



របាយការណ៍  
ប្រចាំ  
ត្រីមាសទី៤



(គិតត្រឹមថ្ងៃទី៣១ ខែធ្នូ ឆ្នាំ២០២០)

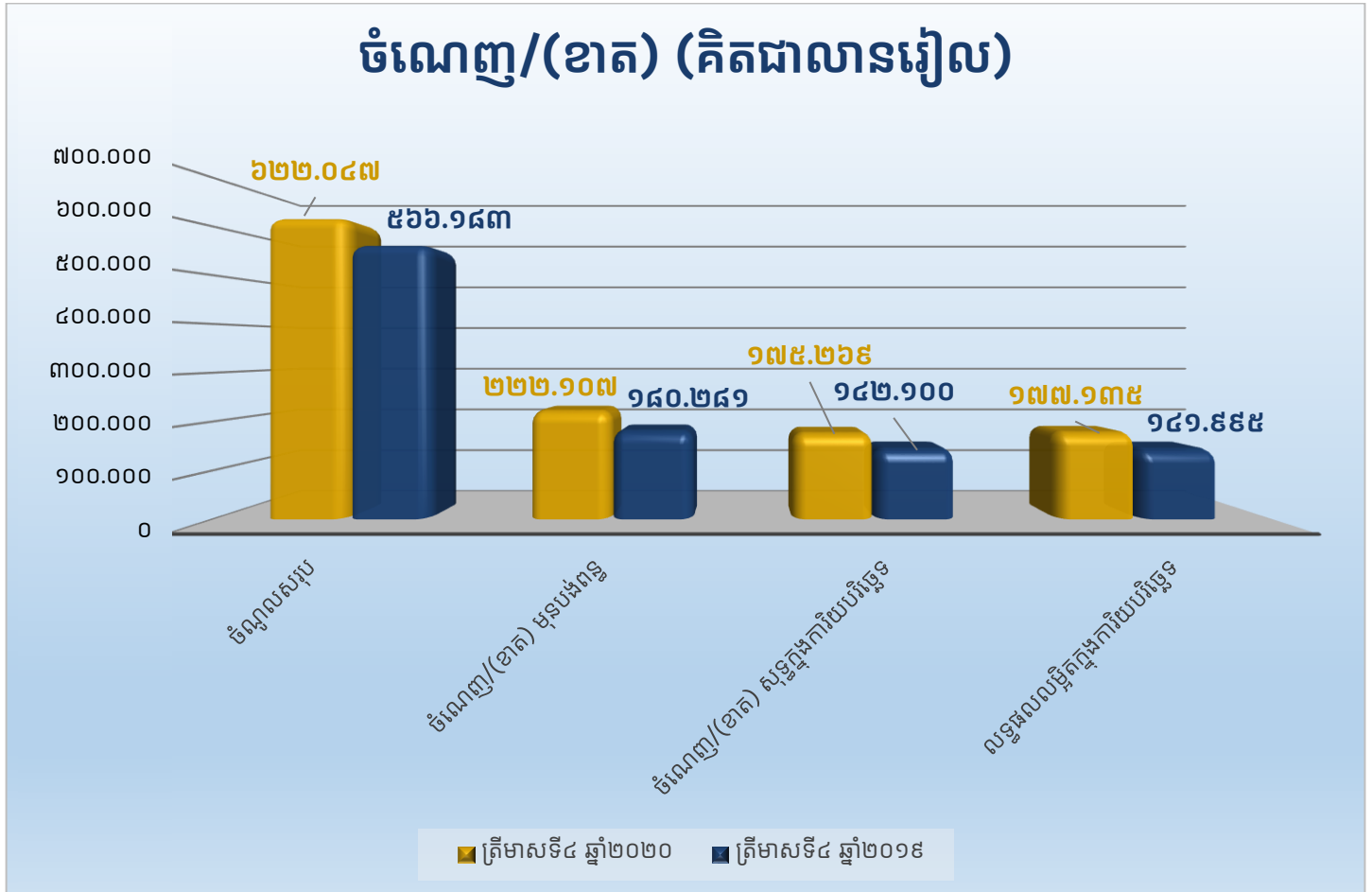
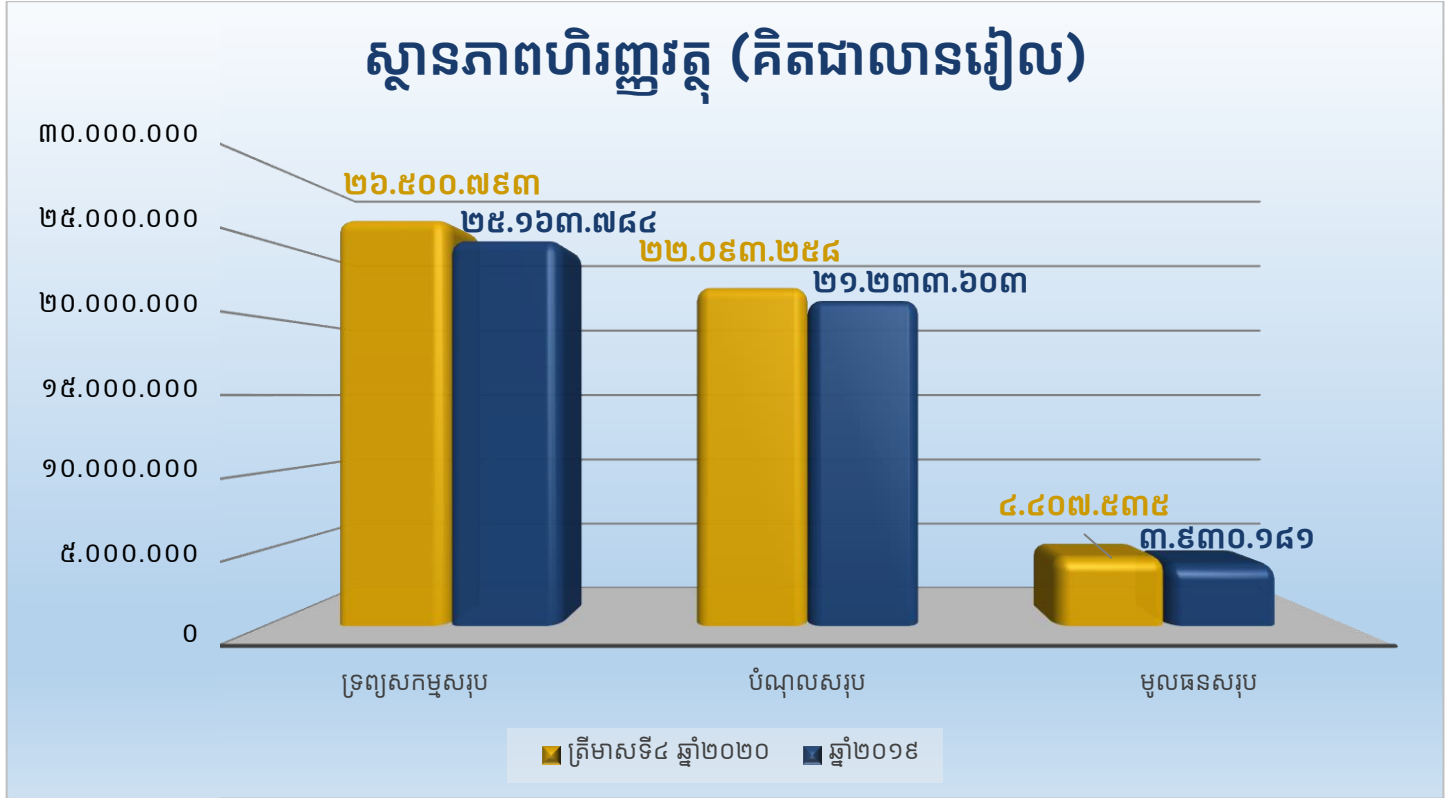
**ព័ត៌មានហិរញ្ញវត្ថុសង្ខេប**

<b>ស្ថានភាពហិរញ្ញវត្ថុ (គិតជាលានរៀល)</b>	<b>ត្រីមាសទី៤ ឆ្នាំ២០២០</b>	<b>ឆ្នាំ២០១៩</b>
ទ្រព្យសកម្មសរុប	២៦.៥០០.៧៩៣	២៥.១៦៣.៧៨៤
បំណុលសរុប	២២.០៩៣.២៥៨	២១.២៣៣.៦០៣
មូលធនសរុប	៤.៤០៧.៥៣៥	៣.៩៣០.១៨១
<b>លទ្ធផលហិរញ្ញវត្ថុ (គិតជាលានរៀល)</b>	<b>ត្រីមាសទី៤ ឆ្នាំ២០២០</b>	<b>ត្រីមាសទី៤ ឆ្នាំ២០១៩</b>
ចំណូលសរុប	៦២២.០៤៧	៥៦៦.១៨៣
ចំណេញ/(ខាត) មុនបង់ពន្ធ	២២២.១០៧	១៨០.២៤១
ចំណេញ/(ខាត) សុទ្ធក្នុងការិយបរិច្ឆេទ	១៧៥.២៦៩	១៤២.១០០
លទ្ធផលលម្អិតក្នុងការិយបរិច្ឆេទ	១៧៧.១៣៥	១៤១.៩៩៥
<b>អនុបាតហិរញ្ញវត្ថុ (%)</b>	<b>ត្រីមាសទី៤ ឆ្នាំ២០២០</b>	<b>ឆ្នាំ២០១៩</b>
អនុបាតសាធារណៈ	២៥,១៦%	២៦,៣១%
អនុបាតបំណុលធៀបនឹងមូលធន	៥០១,២៦%	៥៤០,២៧%
អនុបាតក្របខ័ណ្ឌសន្ទនីយភាព	១៤៩,៣១%	១១៧,២៧%
អនុបាតឥណទានមិនដំណើរការ (*)	២,៤០%	១,២៤%
អនុបាតឥណទានធៀបនឹងប្រាក់បញ្ញើ	៩៧,៧៣%	៨៨,៨២%
<b>អនុបាតផលចំណេញ</b>	<b>ត្រីមាសទី៤ ឆ្នាំ២០២០</b>	<b>ត្រីមាសទី៤ ឆ្នាំ២០១៩</b>
អនុបាតចំណេញធៀបនឹងទ្រព្យសកម្មមធ្យម (ROAA)(**)	០,៦៧%	០,៥៦%
អនុបាតចំណេញធៀបនឹងមូលធនមធ្យម (ROAE) (**)	៤,០៧%	៣,៦៧%
អនុបាតលទ្ធភាពសងការប្រាក់ (ដង)	២,៤៤	២,១៣
ចំណេញក្នុងមួយឯកតាមូលបត្រកម្មសិទ្ធិ (រៀល)	៤០៨,៩៣	៣៣១,១៣
ភាគលាភក្នុងមួយឯកតាមូលបត្រកម្មសិទ្ធិ	គ្មាន	គ្មាន
អនុបាតហិរញ្ញវត្ថុសំខាន់ៗផ្សេងទៀត	គ្មាន	គ្មាន

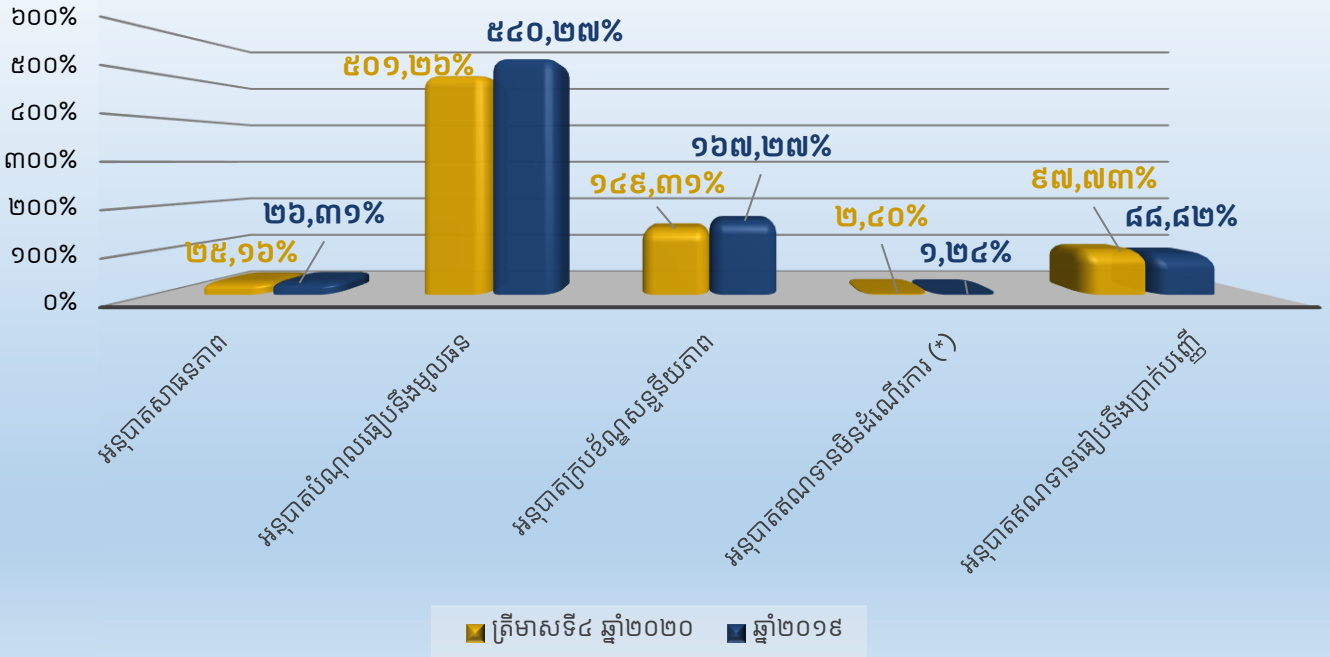
(\*) ឥណទានមិនដំណើរការ = ឥណទាននៅដំណាក់កាលទី៣

(\*\*) អនុបាតទាំងនេះមិនមែនជាអនុបាតប្រចាំឆ្នាំនោះទេ ហើយត្រូវបានគណនាដោយប្រើតួលេខលទ្ធផលលម្អិតសរុប រយៈពេល ៣ខែ ចាប់ពីថ្ងៃទី០១ ខែតុលា ដល់ថ្ងៃទី ៣១ ខែធ្នូ ឆ្នាំ២០២០។

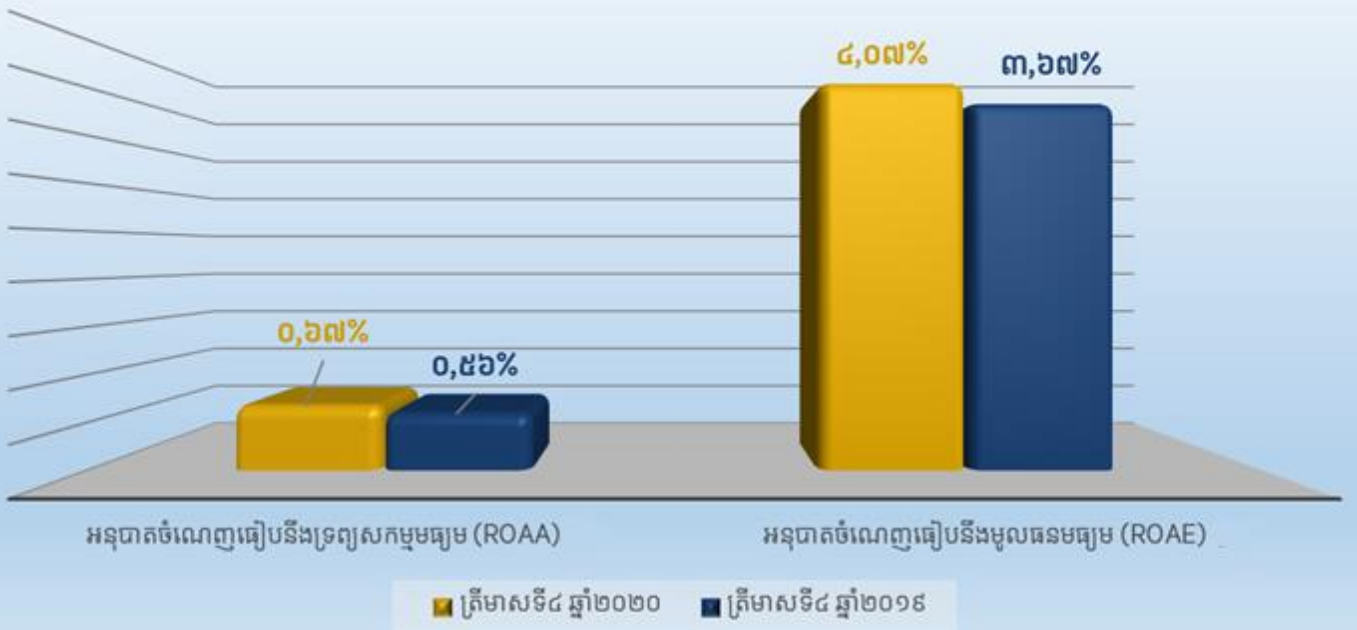
ក្រាហ្វិកអំពីព័ត៌មានហិរញ្ញវត្ថុសង្ខេប



## អនុបាតហិរញ្ញវត្ថុ (%)



## អនុបាតចំណេញភាព



## សមាសភាពក្រុមប្រឹក្សាភិបាល



លោក ឆាយ សៀន  
ប្រធានក្រុមប្រឹក្សាភិបាល



បណ្ឌិត អ៊ុន ចាន់នី  
អភិបាលប្រតិបត្តិ



លោក រ័ត្ន យូម៉េង  
អភិបាលប្រតិបត្តិ



លោក Stéphane Mangiavacca  
អភិបាលមិនប្រតិបត្តិ



លោក Kenichiro Mori  
អភិបាលមិនប្រតិបត្តិ



លោកស្រី Mirjam Janssen  
អភិបាលមិនប្រតិបត្តិ



បណ្ឌិត Pieter Kooi  
អភិបាលឯករាជ្យ



លោក Ian Samuel Lydall  
អភិបាលឯករាជ្យ



លោក វ៉ាន់ ស៊ូអៀង  
អភិបាលឯករាជ្យ

# សេចក្តីថ្លែងរបស់ប្រធានក្រុមប្រឹក្សាភិបាល

តាងនាមឲ្យធនាគារ អេស៊ីលីដា ភីអិលស៊ី (“ធនាគារ”) និងក្រុមប្រឹក្សាភិបាល ខ្ញុំបាទមានកិត្តិយស និងសេចក្តីសោមនស្សរីករាយ សូមធ្វើការបង្ហាញជូន អំពីរបាយការណ៍ហិរញ្ញវត្ថុប្រចាំត្រីមាសទី៤ ឆ្នាំ២០២០ របស់ធនាគារ សម្រាប់រយៈពេល គិតចាប់ពីថ្ងៃទី ០១ ខែតុលា ឆ្នាំ២០២០ ដល់ថ្ងៃទី៣១ ខែធ្នូ ឆ្នាំ២០២០។

ដោយដំណើរការអាជីវកម្មរបស់ធនាគារនៅឆ្នាំ២០២០ ក្រោមស្ថានភាពដ៏លំបាកនៃការរាតត្បាតជាសកល នៃជំងឺកូវីដ-១៩ ធនាគារ បានពង្រីកបណ្តាញស្វ័យប្រតិបត្តិការ អភិវឌ្ឍសេវាធនាគារឌីជីថលឲ្យកាន់តែងាយស្រួល រហ័សទាន់ចិត្ត និងមានសុវត្ថិភាពខ្ពស់។ មិន តែប៉ុណ្ណោះ ធនាគារតែងតែខិតខំធ្វើឲ្យប្រតិបត្តិការរបស់ខ្លួនកាន់តែប្រសើរឡើង ដោយបន្តធ្វើទំនើបកម្ម និងនវានុវត្តន៍ផលិតផល-សេវាកម្ម និងពង្រឹងគុណភាពការបម្រើសេវាកម្មនៅក្នុងវិស័យធនាគារ និងហិរញ្ញវត្ថុ។ ស្របតាមការអនុវត្តនេះ ធនាគារសម្រេចបាននូវលទ្ធផល ជាវិជ្ជមានដូចខាងក្រោម៖

គិតត្រឹមថ្ងៃទី៣១ ខែធ្នូ ឆ្នាំ២០២០ ប្រាក់បញ្ញើសរុបបានកើនឡើងចំនួន ២៤៣,៤០ លានដុល្លារអាមេរិក ហើយសមតុល្យឥណទាន សរុបបានកើនឡើងចំនួន ៦២៧,១៤ លានដុល្លារអាមេរិក បើធៀបនឹងដំណាច់ឆ្នាំ២០១៩។

នៅក្នុងត្រីមាសទី៤ ឆ្នាំ២០២០ នេះ បើធៀបនឹងត្រីមាសទី៤ដូចគ្នា ក្នុងឆ្នាំ២០១៩ ធនាគារ អេស៊ីលីដា ភីអិលស៊ី ទទួលបានប្រាក់ ចំណេញសុទ្ធចំនួន ៤៣,១៣ លានដុល្លារអាមេរិក ដោយកើនឡើង ២៣,៣១% ស្មើនឹង ៤,១៥ លានដុល្លារអាមេរិក ។ ធនាគារទទួល បានអនុបាតចំណេញធៀបនឹងទ្រព្យសកម្មមធ្យមចំនួន ០,៦៧% ដោយកើនឡើងចំនួន ០,១១% និងទទួលបានអនុបាតចំណេញធៀប នឹងមូលធនមធ្យមចំនួន ៤,០៧% ដោយកើនឡើងចំនួន ០,៤០%។

ទោះបីជាការរីករាលដាលនៃជំងឺឆ្លងជាសកលបានប៉ះពាល់ជាវិជ្ជមានគ្រប់វិស័យនៅក្នុងប្រទេសក៏ដោយ ក៏ធនាគារ អេស៊ីលីដា ភីអិលស៊ី នៅតែទទួលបានការដំឡើងចំណាត់ថ្នាក់ Stand-Alone Credit Profile (SACP) ពីកម្រិត ‘bb-’ ទៅកម្រិត ‘bb’ ពីភ្នាក់ងារ រាយតម្លៃអន្តរជាតិ Standard & Poor's (S&P) Global Ratings។ ការទទួលបាននេះ គឺដោយមូលហេតុចម្បងៗដូចជា ធនាគាររក្សាបាននូវទ្រព្យសកម្មចម្រុះ ការគ្រប់គ្រងដោយការប្រុងប្រយ័ត្ន ការគិតគូរនូវរាល់ហានិភ័យពាក់ព័ន្ធទាំងអស់ សម្រាប់ជាមូលដ្ឋាន នៃការលូតលាស់ និងមានមូលធនភ្ជាប់នឹងកម្មវិធីមាំ។

ក្នុងបរិការណ៍ដែលថ្នាំបង្ការមានប្រសិទ្ធភាព អាចទប់ស្កាត់ការរីករាលដាលនៃជំងឺកូវីដ-១៩បានក្នុងឆមាសទី១ នៃឆ្នាំ២០២១ ទស្សនវិស័យ សម្រាប់ឆ្នាំ២០២១ គឺមានភាពវិជ្ជមាន ដោយសេដ្ឋកិច្ចកម្ពុជាវិញនឹងអាចងើបឡើងវិញក្នុងរង្វង់ ៣,៥% បើយោងតាមរបាយការណ៍ ប្រចាំឆ្នាំ២០២០ របស់ធនាគារជាតិ នៃ កម្ពុជា។ ទស្សនវិស័យវិជ្ជមាននៃសេដ្ឋកិច្ចកម្ពុជា បានបង្កើតឱកាសសម្រាប់គ្រឹះស្ថានធនាគារ និងហិរញ្ញវត្ថុ ជាពិសេសដល់ធនាគារ អេស៊ីលីដា ភីអិលស៊ី ដែលជាតួអង្គដ៏សំខាន់នៅក្នុងវិស័យនេះ អាចពង្រីកនូវវិសាលភាព ប្រតិបត្តិការរបស់ខ្លួនក្នុងការគាំទ្រជាឆ្លឹងខ្ពងសេដ្ឋកិច្ច។

យើងខ្ញុំសូមថ្លែងអំណរគុណ និងសំដែងនូវការដឹងគុណយ៉ាងជ្រាលជ្រៅចំពោះភាគហ៊ុនិក អតិថិជន និងអាជ្ញាធរពាក់ព័ន្ធទាំងអស់ ដែលបានបន្តការជ្រោមជ្រែង និងគាំទ្រដល់ធនាគារ។ អ្នកទាំងអស់គ្នាគឺជាចំណែកនៃភាពជោគជ័យរបស់ធនាគារ បើគ្មានការគាំទ្រឥត ឈប់ឈររបស់លោកអ្នកនោះទេ ធនាគារក៏មិនអាចសម្រេចតាមផែនការដ៏ត្រចះត្រចង់នេះដែរ។

ថ្ងៃព្រហស្បតិ៍ ១៤ រោច ខែមាឃ ឆ្នាំជូត ទោស័ក ព.ស.២៥៦៤  
រាជធានីភ្នំពេញ ថ្ងៃទី១១ ខែកុម្ភៈ ឆ្នាំ២០២១

ហត្ថលេខា និងត្រា   
  
**នាយ សៀន**

# មាតិកា

ព័ត៌មានហិរញ្ញវត្ថុសង្ខេប.....	i
ក្រាហ្វិកអំពីព័ត៌មានហិរញ្ញវត្ថុសង្ខេប.....	ii
សមាសភាពក្រុមប្រឹក្សាភិបាល .....	iv
សេចក្តីថ្លែងរបស់ប្រធានក្រុមប្រឹក្សាភិបាល .....	v
<b>ផ្នែកទី១- ព័ត៌មានទូទៅពាក់ព័ន្ធនឹងបុគ្គលចុះបញ្ជីលក់មូលបត្រ.....</b>	<b>១</b>
<b>ក- អត្តសញ្ញាណបុគ្គលចុះបញ្ជីលក់មូលបត្រ .....</b>	<b>១</b>
<b>ខ- លក្ខណៈនៃធុរកិច្ច.....</b>	<b>១</b>
<b>គ- ព្រឹត្តិការណ៍សំខាន់ៗប្រចាំត្រីមាសរបស់បុគ្គលចុះបញ្ជីលក់មូលបត្រ .....</b>	<b>១</b>
<b>ផ្នែកទី ២-ព័ត៌មានអំពីលទ្ធផលប្រតិបត្តិការធុរកិច្ច.....</b>	<b>២</b>
<b>ក-លទ្ធផលប្រតិបត្តិការធុរកិច្ច ដោយរួមបញ្ចូលព័ត៌មានធុរកិច្ចតាមផ្នែក.....</b>	<b>២</b>
<b>ខ-រចនាសម្ព័ន្ធចំណូល.....</b>	<b>៤</b>
<b>ផ្នែកទី ៣-របាយការណ៍ហិរញ្ញវត្ថុដែលបានត្រួតពិនិត្យឡើងវិញដោយសវនករឯករាជ្យ.....</b>	<b>៤</b>
<b>ផ្នែកទី ៤-ការពិភាក្សា និងការវិភាគរបស់គណៈគ្រប់គ្រង.....</b>	<b>៥</b>
<b>ក-ទិដ្ឋភាពទូទៅនៃប្រតិបត្តិការ .....</b>	<b>៥</b>
<b>ខ-កត្តាសំខាន់ៗដែលប៉ះពាល់លើផលចំណេញ.....</b>	<b>៧</b>
<b>គ-ការប្រែប្រួលសំខាន់ៗលើការលក់ និងចំណូល .....</b>	<b>៨</b>
<b>ឃ-ផលប៉ះពាល់នៃការប្តូររូបិយប័ណ្ណ អត្រាការប្រាក់ និងថ្លៃទំនិញ.....</b>	<b>៩</b>
<b>ង-ផលប៉ះពាល់នៃអតិផរណា.....</b>	<b>៩</b>
<b>ច-គោលនយោបាយសេដ្ឋកិច្ច សារពើពន្ធ និងរូបិយវត្ថុ របស់រាជរដ្ឋាភិបាល.....</b>	<b>៩</b>
<b>ហត្ថលេខាអភិបាលរបស់បុគ្គលចុះបញ្ជីលក់មូលបត្រ.....</b>	<b>១១</b>

# ផ្នែកទី១- ព័ត៌មានទូទៅពាក់ព័ន្ធនឹងបុគ្គលចុះបញ្ជីលក់មូលបត្រ

## ក- អត្តសញ្ញាណបុគ្គលចុះបញ្ជីលក់មូលបត្រ

ឈ្មោះក្រុមហ៊ុនជាអក្សរខ្មែរ	ធនាគារ អេស៊ីលីដា ភីអិលស៊ី
ជាអក្សរឡាតាំង	ACLEDA Bank Plc.
លេខកូដស្តង់ដារ	KH១០០០១០០០០៣
ទីស្នាក់ការ	អគារលេខ១១ មហាវិថីព្រះមុនីវង្ស សង្កាត់ស្រះចក ខណ្ឌដូនពេញ រាជធានីភ្នំពេញ ព្រះរាជាណាចក្រកម្ពុជា
លេខទូរស័ព្ទ	+៨៥៥ (០)២៣ ៩៩៨ ៧៧៧ / ៤៣០ ៩៩៩
លេខទូរសារ	+៨៥៥ (០)២៣ ៤៣០ ៥៥៥
គេហទំព័រ	www.acledabank.com.kh
អ៊ីម៉ែល	acledabank@acledabank.com.kh
លេខវិញ្ញាបនបត្រចុះបញ្ជីពាណិជ្ជកម្ម	០០០០៣០៧៧ ចុះថ្ងៃទី០៥ ខែមិថុនា ឆ្នាំ២០០០ ចេញដោយក្រសួងពាណិជ្ជកម្ម
លេខអាជ្ញាប័ណ្ណអាជីវកម្ម	០៦ ចុះថ្ងៃទី២៤ ខែវិច្ឆិកា ឆ្នាំ២០០៦ ចេញដោយ ធនាគារជាតិ នៃ កម្ពុជា
សេចក្តីសម្រេចអនុញ្ញាត និងចុះបញ្ជី ឯកសារផ្តល់ព័ត៌មាន	លេខ០៥៣/២០គ.ម.ក./ស.ស.រ. ចុះថ្ងៃទី១៩ ខែមីនា ឆ្នាំ២០២០ ចេញដោយគណៈកម្មការមូលបត្រកម្ពុជា (គ.ម.ក.)
ឈ្មោះបុគ្គលតំណាងបុគ្គលចុះបញ្ជី លក់មូលបត្រ	<b>បណ្ឌិត អ៊ិន ចាន់នី</b>

## ខ- លក្ខណៈនៃធុរកិច្ច

ធនាគារ អេស៊ីលីដា ភីអិលស៊ី គឺជាធនាគារពាណិជ្ជកម្មដែលមានសាខា និងបណ្តាញការិយាល័យធំជាងគេបង្អស់នៅក្នុងព្រះរាជាណាចក្រកម្ពុជា។ ធនាគារបានចុះបញ្ជីនៅក្នុង ធនាគារជាតិ ចាប់តាំងពីថ្ងៃទី២៥ ខែឧសភា ឆ្នាំ២០២០។ បច្ចុប្បន្ននេះធនាគារមានក្រុមហ៊ុនបុត្រសម្ព័ន្ធចំនួន៤ រួមមាន៖ ធនាគារអេស៊ីលីដា ឡារ លីមីតធីត ក្រុមហ៊ុន អេស៊ីលីដា ស៊ីឃ្យូរីធី ភីអិលស៊ី វិទ្យាស្ថានពាណិជ្ជសាស្ត្រ អេស៊ីលីដា និងស្ថាប័នមីក្រូហិរញ្ញវត្ថុ អេស៊ីលីដា មីយ៉ាន់ម៉ា ព្រមទាំងមានការិយាល័យតំណាងចំនួន១ នៅប្រទេសមីយ៉ាន់ម៉ាផងដែរ។

## គ- ព្រឹត្តិការណ៍សំខាន់ៗប្រចាំត្រីមាសរបស់បុគ្គលចុះបញ្ជីលក់មូលបត្រ

- ធនាគារ អេស៊ីលីដា ភីអិលស៊ី បានបរិច្ចាគថវិកាចំនួន ២៥ម៉ឺនដុល្លារអាមេរិក ដើម្បីជួយសង្គ្រោះប្រជាពលរដ្ឋដែលរងគ្រោះដោយសារទឹកជំនន់ដែលកំពុងកើតមាននៅក្នុងប្រទេស និងជាការព្រួយបារម្ភរបស់ប្រជាជនទូទាំងប្រទេសផងដែរ។
- នៅថ្ងៃទី២៣ ខែវិច្ឆិកា ឆ្នាំ២០២០ ធនាគារ អេស៊ីលីដា ភីអិលស៊ី បានរៀបចំកិច្ចប្រជុំមហាសន្និបាតភាគហ៊ុនិកវិសាមញ្ញរបស់ខ្លួន ហើយនេះគឺជាលើកទី១ ដែលធនាគារបានរៀបចំមហាសន្និបាតដោយមានការចូលរួមពីភាគហ៊ុនិកសាធារណៈ។
- ធនាគារ បានបរិច្ចាគថវិកាចំនួន ១.០០០.០០០.០០០ (មួយពាន់លានរៀល) ចូលរួមជាមួយរាជរដ្ឋាភិបាល ក្នុងការទិញវ៉ាក់សាំងការពារជំងឺកូវីដ-១៩ ដើម្បីលើកកម្ពស់សុខុមាលភាពសាធារណៈ។



- ធនាគារ អេស៊ីលីដា បានទទួលការដំឡើងចំណាត់ថ្នាក់ Stand-Alone Credit Profile (SACP) ពីកម្រិត 'bb-' ទៅកម្រិត 'bb' ពីភ្នាក់ងារវាយតម្លៃអន្តរជាតិ Standard & Poor's (S&P) Global Ratings។ ទស្សនវិស័យស្ថិរភាពដែលបង្ហាញនៅក្នុងចំណាត់ថ្នាក់នេះ ឆ្លុះបញ្ចាំងពីភាពរឹងមាំនៃហិរញ្ញវត្ថុជាមួយនឹងទ្រទ្រង់ដើមទុនគ្រប់គ្រាន់ ដើម្បីស្ថិរភាពនៃដំណើរការអាជីវកម្ម។
- ធនាគារបានប្រារព្ធពិធីដាក់ឱ្យប្រើប្រាស់ជាផ្លូវការ នៃនិមិត្តសញ្ញាថ្មីរបស់ខ្លួន ដោយរក្សានូវនិមិត្តរូប អត្តសញ្ញាណ និងអត្ថន័យដែលធនាគារបានកសាងជាង២៩ឆ្នាំកន្លងមក។ ស្លាកសញ្ញាថ្មីរបស់ធនាគារ ជា "និមិត្តរូបបក្សីស្កតិ" ឈរនៅចំកណ្តាលរង្វង់មូលពណ៌ខៀវទឹកប៊ិក ដែលបង្ហាញពីភាពរឹងមាំ និងវឌ្ឍនភាពប្រកបដោយចីរភាព។
- បន្ថែមពីការដាក់ឱ្យប្រើប្រាស់នូវស្លាកសញ្ញាថ្មី កម្មវិធីទូរស័ព្ទចល័តរបស់ធនាគារក៏បានកែប្រែរូបរាងថ្មី និងប្តូរឈ្មោះពីអេស៊ីលីដា យូនីធីទាន់ចិត្ត ទៅ **អេស៊ីលីដាម៉ូបាយ (ACLEDA mobile)**។ រូបរាងថ្មីរបស់ **អេស៊ីលីដាម៉ូបាយ (ACLEDA mobile)** ត្រូវបានរចនាឡើងដោយអ្នកជំនាញដែលមានបទពិសោធន៍ខាងបញ្ចូលបច្ចេកវិទ្យាចុងក្រោយទៅក្នុងកម្មវិធី (app) ហើយវាត្រូវបានបំពាក់ដោយប្រព័ន្ធសុវត្ថិភាពអាយអេសអូ (ISO) និងឧស្សាហកម្មប័ណ្ណទូទាត់ (PCI) លំដាប់ថ្នាក់ពិភពលោកដែលធានាបាននូវកម្រិតសុវត្ថិភាពខ្ពស់បំផុត។ ជាមួយនឹងរូបរាងថ្មីរបស់ **អេស៊ីលីដាម៉ូបាយ (ACLEDA mobile)** គឺដើម្បីជួយឱ្យសេវាទូរស័ព្ទចល័តរបស់ធនាគារអាចឆ្លើយតបទៅនឹងភាពរីកចម្រើននៃបច្ចេកវិទ្យារបស់ពិភពលោក និងវឌ្ឍនភាពរបស់ធនាគារក្នុងយុគសម័យឌីជីថល។

## ផ្នែកទី ២-ព័ត៌មានអំពីលទ្ធផលប្រតិបត្តិការធុរកិច្ច

### ក-លទ្ធផលប្រតិបត្តិការធុរកិច្ច ដោយរួមបញ្ចូលព័ត៌មានធុរកិច្ចតាមផ្នែក

- **ប្រតិបត្តិការក្នុងវិស័យធនាគារ**  
មានធនាគារពាណិជ្ជចំនួន៥៣ (ធនាគារក្នុងស្រុកចំនួន២២ បុត្រសម្ព័ន្ធធនាគារបរទេសចំនួន១៧ និងសាខាធនាគារបរទេសចំនួន១៤) ធនាគារឯកទេសចំនួន១៤ (ធនាគារក្នុងស្រុកចំនួន០៦ និងធនាគារបរទេសចំនួន០៨) គ្រឹះស្ថានមីក្រូហិរញ្ញវត្ថុចំនួន៤១ (គ្រឹះស្ថានមីក្រូហិរញ្ញវត្ថុទទួលប្រាក់បញ្ញើចំនួន០៦ និងគ្រឹះស្ថានមីក្រូហិរញ្ញវត្ថុមិនទទួលប្រាក់បញ្ញើចំនួន៣៥) ក្រុមហ៊ុនភតិសន្យាចំនួន១៥ ការិយាល័យតំណាងធនាគារបរទេសចំនួន០៦ គ្រឹះស្ថានផ្តល់សេវាទូទាត់សងប្រាក់ចំនួន២៤ និងគ្រឹះស្ថានឥណទានជនបទចំនួន២៤៦។ (Source: NBC Report, CMA Report, and Actually Updated)
- **ប្រតិបត្តិការអាជីវកម្ម និងចំណែកទីផ្សាររបស់ធនាគារ អេស៊ីលីដា នៅក្នុងវិស័យធនាគារ:**  
ធនាគារ អេស៊ីលីដា គឺអិលស៊ី មានចំណែកទីផ្សារ ១៤,៩៨% និង ១៣,៤៩% រៀងគ្នាសម្រាប់ប្រាក់បញ្ញើ និងឥណទាន គិតត្រឹមដំណាច់ខែវិច្ឆិកា ឆ្នាំ២០២១។

គិតនៅត្រឹមដំណាច់ខែធ្នូ ឆ្នាំ២០២០ ធនាគារ អេស៊ីលីដា និងក្រុមហ៊ុនបុត្រសម្ព័ន្ធរបស់ខ្លួនទទួលបានលទ្ធផលល្អទាំងការលក់ និងចំណូល។ លទ្ធផលសំខាន់ៗសម្រេចបានគិតត្រឹមដំណាច់ខែធ្នូ ឆ្នាំ២០២០ មានដូចខាងក្រោម៖

លទ្ធផលសំខាន់ៗ	លទ្ធផលសម្រេចបាន	
	ត្រីមាសទី៤ ឆ្នាំ២០២០	ឆ្នាំ២០១៩
<b>សេវាឥណទាន</b>		
ចំនួនឥណទានសកម្ម	៥៥៥.៣២៣	៥៣៦.៤៩១
សមតុល្យឥណទានសរុប (លានរៀល)	១៤.២២៩.៣៧២	១៥.៤០៨.៤១៤

<b>សេវាបញ្ជី-សន្សំ</b>		
ចំនួនគណនីសរុប	២.៨៩៤.៩០៧	២.៦២០.៧៧៤
ចំនួនទឹកប្រាក់សរុប (លានរៀល)	១៨.៦៥២.៦៩០	១៧.៧៩៩.១៤៤
<b>សេវាធនាគារអេឡិចត្រូនិក</b>		
<b>ប័ណ្ណអេធីអឹម អេស៊ីលីដា</b>		
ចំនួនប័ណ្ណបោះផ្សាយសរុប	១.៣៩៦.៧៧៤	១.២៧៧.៧២៥
ចំនួនប្រតិបត្តិការសរុប	១៩.៧៦៨.២២៣	២០.៤០៣.២០០
ទំហំទឹកប្រាក់សរុប (លានរៀល)	១៣.៧៧៥.៩១៤	១២.៥៤៨.០៦៦
<b>សេវាធនាគារចល័ត</b>		
ចំនួនអ្នកប្រើប្រាស់សរុប	១.៧៨២.៤១៤	១.២៧៦.៥២៤
ចំនួនប្រតិបត្តិការសរុប	៤៨.៧៤៩.៥៩៩	២៨.២៦៤.៩៧២
ទំហំទឹកប្រាក់សរុប (លានរៀល)	៥៩.២១១.២៧៩	៣៧.៣០៣.១៣៧
<b>សេវាអេស៊ីលីដាអ៊ិនធើណែត</b>		
ចំនួនអ្នកប្រើប្រាស់សរុប	១១.៦៧៩	១១.៣៣១
ចំនួនប្រតិបត្តិការសរុប	៨៨៦.៩៩០	៥១០.២៩៧
ទំហំទឹកប្រាក់សរុប (លានរៀល)	១១.២៤៥.៩៤៨	៥.២៣៥.៦១៦
<b>សេវាអេស៊ីលីដាអ៊ីឌុមមើស</b>		
ចំនួនដៃគូអាជីវកម្មសរុប	៥១	៤៨
ចំនួនប្រតិបត្តិការសរុប	៤៤៧.៩២៩	៤៦៧.៦៦៨
ទំហំទឹកប្រាក់សរុប (លានរៀល)	៣៦០.០០០	២១៣.២៦២
<b>ម៉ាស៊ីនអេធីអឹម អេស៊ីលីដា</b>		
ចំនួនម៉ាស៊ីនសរុប	៧៩០	៦៨៣
ចំនួនប្រតិបត្តិការសរុប	២៦.៥៧៤.៦៧៤	២៤.១៨១.២៣១
ទំហំទឹកប្រាក់សរុប (លានរៀល)	២០.១៩៨.៧២៤	១៥.៩២៩.១៩៧
<b>ម៉ាស៊ីនឆ្លុតកាត អេស៊ីលីដា</b>		
ចំនួនម៉ាស៊ីនឆ្លុតកាតសរុប	៤.២៨៧	៤.២៨៩

ចំនួនប្រតិបត្តិការសរុប	២.៤៥៧.៦២៦	២.៤១២.៩៣៨
ទំហំទឹកប្រាក់សរុប (លានរៀល)	៦៥៧.៥០៦	៤៤៩.៣៩២
<b>កូដ QR នៅតាមហាងទំនិញនានា</b>		
ចំនួនពាណិជ្ជករបំពាក់កូដ QR	៦៣.៧១៤	៣០.៩៤៩
ចំនួនប្រតិបត្តិការសរុប	១.៤៤២.៩១៣	៧៣៥.៣១២
ទំហំទឹកប្រាក់សរុប (លានរៀល)	១៨៦.៦៩១	៩០.៨៨៦
<b>បណ្តាញប្រតិបត្តិការ និង បុគ្គលិក</b>		
<b>ធនាគារ អេស៊ីលីដា ភីអិលស៊ី</b>		
ចំនួនការិយាល័យសរុប	២៦៣	២៦២
ចំនួនបុគ្គលិកសរុប	១២.០១៣	១១.៩៩៧
<b>ក្រុមហ៊ុនបុត្រសម្ព័ន្ធ (ក្នុង និង ក្រៅប្រទេស)</b>		
ចំនួនការិយាល័យសរុប	៥៦	៥៣
ចំនួនបុគ្គលិកសរុប	១.៦៩១	១.៦៥៤

**ខ-វចនាសម្ព័ន្ធចំណូល**

ល.រ	ប្រភពចំណូល (លានរៀល)	ត្រីមាសទី៤ ឆ្នាំ២០២០		ត្រីមាសទី៤ ឆ្នាំ២០១៩	
		ចំនួន	ភាគរយ	ចំនួន	ភាគរយ
១	ចំណូលការប្រាក់	៥៤៨.០៤៥	៨៨,១០%	៤៩៧.០៤២	៨៧,៧៩%
២	ចំណូលកម្រៃ និងជើងសារ	៤៤.០៩៧	៧,៧៣%	៤៩.១៧៧	៨,៦៩%
៣	ចំណូលផ្សេងៗ	២៥.៩០៥	៤,១៦%	១៩.៩៦៤	៣,៥៣%
<b>ចំណូលសរុប</b>		<b>៦២២.០៤៧</b>	<b>១០០%</b>	<b>៥៦៦.១៨៣</b>	<b>១០០%</b>

**ផ្នែកទី ៣-របាយការណ៍ហិរញ្ញវត្ថុដែលបានត្រួតពិនិត្យឡើងវិញដោយសវនករឯករាជ្យ**

សូមពិនិត្យមើលឧបសម្ព័ន្ធដែលបានភ្ជាប់មកជាមួយ  
របាយការណ៍ហិរញ្ញវត្ថុដែលត្រូវបានត្រួតពិនិត្យឡើងវិញដោយសវនករឯករាជ្យ

## ផ្នែកទី ៤-ការពិភាក្សា និងការវិភាគរបស់គណៈគ្រប់គ្រង

ការពិភាក្សា និងការវិភាគខាងក្រោមនេះផ្ដោតសំខាន់លើលទ្ធផលប្រតិបត្តិការ និងលទ្ធផលហិរញ្ញវត្ថុដោយផ្អែកលើរបាយការណ៍ហិរញ្ញវត្ថុចន្លោះពេលគិតត្រឹមថ្ងៃទី៣១ ខែធ្នូ ឆ្នាំ២០២០ ដែលត្រូវបានត្រួតពិនិត្យដោយសវនករឯករាជ្យ។ របាយការណ៍ហិរញ្ញវត្ថុចន្លោះពេលត្រូវបានរៀបចំឡើងដោយអនុលោមតាមស្តង់ដាររបាយការណ៍ហិរញ្ញវត្ថុអន្តរជាតិនៃកម្ពុជា(ស.រ.ហ.អ.ក)។ មានតែសមាសធាតុសំខាន់ៗនៃរបាយការណ៍ហិរញ្ញវត្ថុ និងកត្តាសំខាន់ៗដែលប៉ះពាល់ដល់ប្រាក់ចំណេញរបស់ធនាគារប៉ុណ្ណោះត្រូវបានយកមកធ្វើការពិភាក្សា និងវិភាគ។

### ក-ទិដ្ឋភាពទូទៅនៃប្រតិបត្តិការ

#### ១-ការវិភាគចំណូល

ធនាគារ អេស៊ីលីដា ភីអិលស៊ី មានប្រភពចំណូលធំៗចំនួនបីគឺ ចំណូលការប្រាក់ ចំណូលកម្រៃនិងជើងសារ និងចំណូលផ្សេងៗ។

- ✚ ចំណូលការប្រាក់៖ រួមមានចំណូលការប្រាក់ពីឥណទាននិងបុរេប្រទាន ចំណូលការប្រាក់ពីប្រាក់បញ្ញើនៅធនាគារផ្សេងៗ និងការវិនិយោគហិរញ្ញវត្ថុ។
- ✚ ចំណូលកម្រៃ និងជើងសារ៖ រួមមានកម្រៃជើងសារ កម្រៃជើងសារបានពីភ្នាក់ងារធានារ៉ាប់រង កម្រៃពីម៉ាស៊ីនអេធីអឹម កម្រៃពីការសងឥណទានមុនកាលកំណត់ កម្រៃពីសេវាប្រាក់បញ្ញើ កម្រៃពីសេវាធានា និងកម្រៃពីការបណ្តុះបណ្តាល។
- ✚ ចំណូលផ្សេងៗ៖ រួមមានចំណេញពីការប្តូររូបិយប័ណ្ណ ចំណេញពីការលក់ទ្រព្យនិងបរិក្ខារ ភាគលាភលើការវិនិយោគហិរញ្ញវត្ថុ និងចំណូលផ្សេងៗ។

#### ២-ការវិភាគចំណូលតាមផ្នែក

ល.រ	ប្រភពចំណូល (គិតជាលានរៀល)	ត្រីមាសទី៤ ឆ្នាំ២០២០		ត្រីមាសទី៤ ឆ្នាំ២០១៩	
		ចំនួន	ភាគរយ	ចំនួន	ភាគរយ
១	ចំណូលការប្រាក់	៥៤៤.០៤៥	៨៤,១០%	៤៩៧.០៤២	៨៧,៧៩%
២	ចំណូលកម្រៃ និងជើងសារ	៤៤.០៩៧	៧,៧៣%	៤៩.១៧៧	៨,៦៩%
៣	ចំណូលផ្សេងៗ	២៥.៩០៥	៤,១៦%	១៩.៩៦៤	៣,៥៣%
<b>ចំណូលសរុប</b>		<b>៦២២.០៤៧</b>	<b>១០០%</b>	<b>៥៦៦.១៨៣</b>	<b>១០០%</b>

ចំណូលសរុបចំនួន ៦២២.០៤៧ លានរៀល ក្នុងត្រីមាសទី៤ ឆ្នាំ២០២០ ភាគច្រើនបានមកពីចំណូលការប្រាក់ដែលមានចំណែក ៨៤,១០% នៃចំណូលសរុប និងចំណូលសរុបបានកើនឡើងចំនួន ៥៥.៨៦៤ លានរៀល ឬ ៩,៨៧% បើប្រៀបធៀបទៅនឹងចំណូលសរុបក្នុងត្រីមាសទី៤ ឆ្នាំ២០១៩។

#### ៣-ការវិភាគគម្លាតចំណេញដុល

របាយការណ៍ចំណេញ ឬខាត និងលទ្ធផលលម្អិតផ្សេងៗរបស់ធនាគារ អេស៊ីលីដា ភីអិលស៊ី បានរៀបចំក្នុងទម្រង់ជារបាយការណ៍ដែលមិនបង្ហាញពីគម្លាតចំណេញដុលទេ។ ចំណូលការប្រាក់សុទ្ធដែលទទួលបានមកពីចំណូលការប្រាក់សរុបដកនឹងចំណាយការប្រាក់សរុប នឹងត្រូវយកមកបង្ហាញនៅក្នុងការវិភាគចំណេញ/(ខាត) មុនបង់ពន្ធ ដូចខាងក្រោម។

**៤-ការវិភាគចំណេញ/(ខាត) មុនបង់ពន្ធ**

របាយការណ៍ចំណេញ ឬខាត (លានរៀល)	ត្រីមាសទី៤ ឆ្នាំ២០២០	ត្រីមាសទី៤ ឆ្នាំ២០១៩	គម្លាត	
			ចំនួន	ភាគរយ
ចំណូលការប្រាក់	៥៤៨.០៤៥	៤៩៧.០៤២	៥១.០០៣	១០,២៦%
ចំណាយការប្រាក់	(១៥៤.៥៦៧)	(១៥៨.៩១៤)	៤.៣៤៧	-២,៧៤%
<b>ចំណូលការប្រាក់សុទ្ធ</b>	<b>៣៩៣.៤៧៨</b>	<b>៣៣៨.១២៨</b>	<b>៥៥.៣៥០</b>	<b>១៦,៣៧%</b>
ចំណូលកម្រៃ និងជើងសារ	៤៨.០៩៧	៤៩.១៧៧	(១.០៨០)	-២,២០%
ចំណាយកម្រៃ និងជើងសារ	(២.២៤៥)	(១.៦៥៤)	(៥៩១)	៣៥,៧៣%
<b>ចំណូលកម្រៃ និងជើងសារសុទ្ធ</b>	<b>៤៥.៨៥២</b>	<b>៤៧.៥២៣</b>	<b>(១.៦៧១)</b>	<b>-៣,៥២%</b>
សំវិធានធនសម្រាប់ការខាតបង់ឱនភាពនៃ តម្លៃរបស់ឥណទាននិងបុរេប្រទាន ប្រាក់បញ្ញើ នៅធនាគារផ្សេងៗ និងគណនីត្រូវទទួលផ្សេងៗ	(៤.២៤៩)	(១០.២៨៧)	៦.០៣៨	-៥៨,៧០%
សំវិធានធនសម្រាប់ការខាតបង់ឱនភាពនៃ តម្លៃរបស់កិច្ចសន្យាក្រៅតារាងតុល្យការ	៨០	(៤៤៤)	៥២៤	-១១៧,៨៦%
<b>ឱនភាពនៃតម្លៃខាតបង់សុទ្ធ</b>	<b>(៤.១៦៩)</b>	<b>(១០.៧៣៦)</b>	<b>៦.៥៦៧</b>	<b>-៦១,១៧%</b>
<b>ចំណូលសុទ្ធបន្ទាប់ពីសំវិធានធនសម្រាប់ ឱនភាពនៃតម្លៃ</b>	<b>៤៣៥.១៦១</b>	<b>៣៧៤.៩១៦</b>	<b>៦០.២៤៥</b>	<b>១៦,០៧%</b>
ចំណូលផ្សេងៗ	២៥.៩០៥	១៩.៩៦៤	៥.៩៤១	២៩,៧៦%
ចំណាយទូទៅ និងរដ្ឋបាល	(២៣៨.៩៥៩)	(២១៤.៥៩៩)	(២៤.៣៦០)	១១,៣៥%
<b>ចំណេញមុនចំណាយពន្ធលើប្រាក់ ចំណេញ</b>	<b>២២២.១០៧</b>	<b>១៨០.២៨១</b>	<b>៤១.៨២៦</b>	<b>២៣,២០%</b>

នៅត្រីមាសទី៤ ឆ្នាំ២០២០ ប្រាក់ចំណេញមុនចំណាយពន្ធលើប្រាក់ចំណេញបានកើនឡើង ៤១.៨២៦ លានរៀល ឬ ២៣,២០% បើប្រៀបធៀបនឹងត្រីមាសទី៤ ឆ្នាំ២០១៩។ ចំណូលការប្រាក់បានកើនឡើង ១០,២៦% ខណៈពេលដែលចំណាយការប្រាក់បាន ថយចុះ ២,៧៤% ដែលនាំឱ្យមានការកើនឡើងនូវចំណូលការប្រាក់សុទ្ធ ១៦,៣៧%។

**៥-ការវិភាគចំណេញ/(ខាត) ក្នុងការិយបរិច្ឆេទ**

របាយការណ៍ចំណេញ ឬខាត (លានរៀល)	ត្រីមាសទី៤ ឆ្នាំ២០២០	ត្រីមាសទី៤ ឆ្នាំ២០១៩	គម្លាត	
			ចំនួន	ភាគរយ
<b>ចំណេញមុនចំណាយពន្ធលើប្រាក់ចំណេញ</b>	<b>២២២.១០៧</b>	<b>១៨០.២៨១</b>	<b>៤១.៨២៦</b>	<b>២៣,២០%</b>
ចំណាយពន្ធលើប្រាក់ចំណេញ	(៤៦.៨៣៤)	(៣៨.១៨១)	(៨.៦៥៣)	២២,៦៧%
<b>ប្រាក់ចំណេញសម្រាប់ការិយបរិច្ឆេទ</b>	<b>១៧៥.២៧៣</b>	<b>១៤២.១០០</b>	<b>៣៣.១៧៣</b>	<b>២៣,៣៤%</b>

ប្រាក់ចំណេញសម្រាប់ត្រីមាសទី៤ ឆ្នាំ២០២០នេះ ខ្ពស់ជាងត្រីមាសទី៤ ឆ្នាំ២០១៩ ចំនួន ៣៣.១៦៩ លានរៀល ឬ ២៣,៣៤%។ ការកើនឡើងនេះ ភាគច្រើនបណ្តាលមកពីការកើនឡើងនូវចំណូលការប្រាក់សុទ្ធចំនួន ១៦,៣៧% ស្មើនឹង ៥៥.៣៥០ លានរៀល ធៀបនឹងត្រីមាសទី៤ ឆ្នាំ២០១៩។

**៦-ការវិភាគលទ្ធផលលម្អិតក្នុងការិយបរិច្ឆេទ**

លទ្ធផលលម្អិតសរុប (លានរៀល)	ត្រីមាសទី៤ ឆ្នាំ២០២០	ត្រីមាសទី៤ ឆ្នាំ២០១៩	ភាគរយ	
			ចំនួន	ភាគរយ
<b>ប្រាក់ចំណេញសម្រាប់ការិយបរិច្ឆេទ</b>	<b>១៧៥.២៦៩</b>	<b>១៤២.១០០</b>	<b>៣៣.១៦៩</b>	<b>២៣,៣៤%</b>
<b>លទ្ធផលលម្អិតផ្សេងៗ៖</b>				
<b>ធាតុដែលនឹងមិនត្រូវបានធ្វើចំណាត់ថ្នាក់ ឡើងវិញទៅចំណេញ ឬខាត៖</b>				
ការវាស់វែងឡើងវិញនៃកាតព្វកិច្ចអត្ថប្រយោជន៍ និយោជិត	១.៨៦៦	(១០៥)	១.៩៧១	១.៤៧៧,១៤%
<b>ធាតុដែលត្រូវ ឬអាចត្រូវបានចាត់ថ្នាក់ឡើងវិញ នៅការិយបរិច្ឆេទបន្ទាប់ទៅចំណេញ ឬខាត៖</b>				
លម្អៀងពីការប្តូររូបិយប័ណ្ណ	-	-	-	-
<b>លទ្ធផលលម្អិតផ្សេងៗសម្រាប់ការិយបរិច្ឆេទសរុប</b>	<b>១៧៧.១៣៥</b>	<b>១៤១.៩៩៥</b>	<b>៣៥.១៤០</b>	<b>២៤,៧៥%</b>

**៧-ការវិភាគពីកត្តា និងនិន្នាការដែលប៉ះពាល់ស្ថានភាព និងលទ្ធផលហិរញ្ញវត្ថុ**

ការវិភាគដល់ជាសកលនៃជំងឺកូវីដ-១៩ មានឥទ្ធិពលគួរឱ្យកត់សម្គាល់លើស្ទើរតែគ្រប់វិស័យទាំងអស់ រួមទាំងធនាគារ និង ហិរញ្ញវត្ថុផងដែរ។ ឧស្សាហកម្មទេសចរណ៍រួមទាំងសណ្ឋាគារ ផ្ទះសំណាក់ ភោជនីយដ្ឋាន និងរបស់របរទាក់ទងនឹងម្ហូបអាហារ បានរងផលប៉ះពាល់យ៉ាងខ្លាំង។ ទោះបីជាគ្រប់សហគ្រាសទទួលបាននូវផលប៉ះពាល់ដោយ ប៉ុន្តែធនាគារ អេស៊ីលីដា បានបង្កើត ឲ្យមានភាពវិជ្ជមានដោយបង្កើតឲ្យមានកម្មវិធីសំណើសុំឥណទានដែលមានភាពសាមញ្ញ និងងាយស្រួលប្រើប្រាស់ដោយមធ្យោបាយ ឌីជីថល តាមរយៈកម្មវិធី ‘**អេស៊ីលីដាម៉ូបាល**’ ហើយវាក៏អាចប្រើជាមួយគណនីប្រាក់បញ្ញើ-សន្សំ (សំចៃ ចរន្ត និងមានកាល កំណត់) ផងដែរ រួមជាមួយអត្រាការប្រាក់ដែលមានភាពបត់បែន។

**៨-កត្តាសំខាន់ៗដែលប៉ះពាល់លើផលចំណេញ**

**១-ការវិភាគពីលក្ខខណ្ឌនៃតម្រូវការ និងការផ្គត់ផ្គង់**

- ធនាគារ អេស៊ីលីដា ទទួលបានជោគជ័យនៅលើទីផ្សារដែលនាំមកនូវផលចំណេញអាស្រ័យដោយកត្តាពីរគឺ៖
- កំណើនសំពៀតឥណទាន ដោយសារតម្រូវការខ្ពស់នៅលើទីផ្សារលើផលិតផលឥណទានរបស់ធនាគារ ជាពិសេសវិស័យ SME។
  - កំណើនប្រាក់បញ្ញើ-សន្សំ របស់ធនាគារ រួមជាមួយផលិតផល និងសេវាកម្មផ្សេងទៀត។

កត្តាទាំងពីរនេះត្រូវបានផ្សារភ្ជាប់ជាមួយនឹងការអភិវឌ្ឍឥតឈប់ឈរនៃប្រព័ន្ធឌីជីថលរបស់ធនាគារ ដែលផ្តល់ជូនអតិថិជន នូវផលិតផល និងសេវាកម្មហិរញ្ញវត្ថុប្រកបដោយភាពច្នៃប្រឌិត និងទាន់សម័យ។

ការបង្កើនភាពងាយស្រួលដល់អតិថិជន និងពង្រឹងប្រព័ន្ធសុវត្ថិភាពអ៊ិនធើណែត គឺជាចំណុចដែលធនាគារ អេស៊ីលីដា ផ្ដោតការយកចិត្តទុកដាក់បំផុត។ ដើម្បីសម្រេចនូវរដ្ឋភាពគោលដៅដ៏រឹងមាំទាំងនេះ ធនាគារនឹងបន្តលើកកម្ពស់ហេដ្ឋារចនាសម្ព័ន្ធបច្ចេកវិទ្យាព័ត៌មាន តាមរយៈការវិនិយោគលើបច្ចេកវិទ្យាទំនើបចុងក្រោយ ពង្រឹងសមត្ថភាពធនធានមនុស្ស ព្រមទាំងពង្រីកនិងកែលម្អដំណើរការអាជីវកម្ម។ ជាយុទ្ធសាស្ត្រ ធនាគារកំពុងអភិវឌ្ឍប្រព័ន្ធទូទាត់ដែលអាចឱ្យដៃគូទាំងក្នុង និងក្រៅប្រទេសអាចភ្ជាប់ប្រព័ន្ធនេះដើម្បីបម្រើអតិថិជនទៅវិញទៅមក និងឆ្លងព្រំដែន។ ប្រព័ន្ធនេះមិនត្រឹមតែផ្តល់អត្ថប្រយោជន៍ដោយផ្ទាល់ដល់អតិថិជនដ៏ឆ្លាតវៃរបស់យើងប៉ុណ្ណោះទេ ប៉ុន្តែថែមទាំងដៃគូអាជីវកម្មរបស់យើងផងដែរ។ យើងខ្ញុំទទួលស្គាល់ថាអតិថិជន និងដៃគូអាជីវកម្មទាំងអស់គឺជាបណ្តាញតភ្ជាប់ដ៏មានសារៈសំខាន់សម្រាប់ពង្រីកសេវាកម្មរបស់ធនាគារ និងរីកចម្រើនជាមួយគ្នា។

**អេស៊ីលីដាម៉ូបាល** បានកែលម្អយ៉ាងទូលំទូលាយ និងផ្លាស់ប្តូររូបរាងថ្មី កាន់តែទំនើប ងាយស្រួល និងមានសុវត្ថិភាពខ្ពស់ ជាមួយនឹងមុខងារពិសេសៗជាច្រើន ។ ឥឡូវនេះ អតិថិជនទាំងអស់អាចប្រតិបត្តិការប្រាក់បញ្ញើ-សន្សំ (សំចៃ ចរន្ត និងមានកាលកំណត់) តាមរយៈ **អេស៊ីលីដាម៉ូបាល** បានភ្លាមៗ ថែមទាំងទទួលបានការប្រាក់ខ្ពស់ទៀតផង។ លោកអ្នកក៏អាចដាក់ប្រាក់បញ្ញើមានកាលកំណត់ដោយខ្លួនឯងបានយ៉ាងងាយស្រួល ជាមួយម៉ាស៊ីនដាក់ប្រាក់បញ្ញើមានកាលកំណត់ផងដែរ។

ធនាគារក៏បាន និងកំពុងបន្តវិនិយោគក្នុងការពង្រីកទីតាំងស្វ័យសេវាធនាគារ ដោយធ្វើការដំឡើងបន្ថែមនូវម៉ាស៊ីនអេធីអិម ម៉ាស៊ីនដក-ដាក់ប្រាក់ ម៉ាស៊ីនឆ្លុះកាត និងការពង្រីកបណ្តាញទូទាត់តាម QR របស់ខ្លួន។

ដើម្បីគាំទ្រដល់គ្រឹះស្ថានធនាគារ និងហិរញ្ញវត្ថុ (ក្នុងអំឡុងពេលនៃការរីករាលដាលជាសកលនៃជំងឺកូវីដ-១៩) ឱ្យមានសន្តិសុខភាពបន្ថែមទៀតដើម្បីឆ្លើយតបទៅនឹងតម្រូវការទុនរបស់ខ្លួន ធនាគារជាតិ នៃ កម្ពុជាបានបន្តបន្ថយអនុបាតមួយចំនួនដូចជា៖ សាធារណៈ ទ្រនាប់ដើមទុន ប្រាក់បម្រុងកាតព្វកិច្ច។ល។ ហើយក្រសួងសេដ្ឋកិច្ច និងហិរញ្ញវត្ថុបានកាត់បន្ថយពន្ធកាត់ទុកលើការប្រាក់កម្ចី ក៏ដូចជាបង្កើតសន្តិសុខភាពបន្ថែមទៀតនៅលើទីផ្សារដែលមានថ្លៃដើមទាប។ កត្តាទាំងនេះបានផ្តល់ឱកាសសម្រាប់ការប្រកួតប្រជែងថ្លៃដែលអាចប៉ះពាល់ដល់ចំណូលរបស់ធនាគារក្នុងរយៈពេលខ្លី ប៉ុន្តែវានឹងជួយឱ្យមានភាពរឹងមាំសម្រាប់រយៈពេលវែង។

**២-ការវិភាគពីការឡើងចុះនៃថ្លៃវត្ថុធាតុដើម**

ធនាគារ អេស៊ីលីដា ភីអិលស៊ី ប្រតិបត្តិការក្នុងវិស័យសេវាកម្ម ដែលការឡើងចុះនៃថ្លៃវត្ថុធាតុដើមមិនអាចអនុវត្តបានចំពោះធនាគារឡើយ។

**៣-ការវិភាគលើពន្ធ**

ធនាគារ អេស៊ីលីដា ភីអិលស៊ី និងក្រុមហ៊ុនបុត្រសម្ព័ន្ធ ស្ថិតនៅក្រោមច្បាប់ស្តីពីពន្ធដារនៃប្រទេសនីមួយៗ ដូច្នោះធនាគារ និងក្រុមហ៊ុនបុត្រសម្ព័ន្ធមានកាតព្វកិច្ចបង់ពន្ធតាមការកំណត់របស់អាជ្ញាធរពន្ធដារនីមួយៗ។

ការបង់ពន្ធជូនអគ្គនាយកដ្ឋានពន្ធដារមិនត្រឹមតែជាកាតព្វកិច្ច និងការទទួលបានវិញ្ញាបនបត្រអនុលោមភាពសារពើពន្ធប្រភេទ **“មាស”** ពីអគ្គនាយកដ្ឋានពន្ធដារសម្រាប់ឆ្នាំជាប់ពន្ធ ២០២០ ដល់ ២០២១ ប៉ុណ្ណោះទេ ប៉ុន្តែជាការចូលរួមចំណែកក្នុងសង្គម និងកំណើនសេដ្ឋកិច្ចផងដែរ។

**៤-ការវិភាគលើធាតុដែលខុសពីធម្មតា និងធាតុវិសាមញ្ញ**

ធនាគារមិនមានធាតុ ប្រតិបត្តិការ ឬព្រឹត្តិការណ៍ណាមួយដែលខុសពីធម្មតាជាសារវន្តនោះទេ។ ទោះជាយ៉ាងណាក៏ដោយលក្ខខណ្ឌសេដ្ឋកិច្ចដែលបានរងផលប៉ះពាល់ដោយសារជំងឺកូវីដ-១៩ អាចជះឥទ្ធិពលដល់សមត្ថភាពសងគ្រលប់មកវិញរបស់អតិថិជន ដែលគុណភាពឥណទានរបស់ធនាគារអាចរងផលប៉ះពាល់បន្តិចបន្តួច។

**៥-ការប្រែប្រួលសំខាន់ៗលើការលក់ និងចំណូល**

ដើម្បីចូលរួមគាំទ្រការរីកលូតលាស់អាជីវកម្មរបស់អតិថិជន ធនាគារ អេស៊ីលីដា ភីអិលស៊ី បានបញ្ចុះអត្រាការប្រាក់ពី ០,៤% រហូតដល់ ១% ក្នុង ១ឆ្នាំ បន្ថែមទៀតលើការស្នើសុំឥណទានថ្មីគ្រប់ប្រភេទ និងដោយកាន់តែមានភាពងាយស្រួល អតិថិជនទាំង

អស់អាចដាក់សំណើសុំឥណទានតាមរយៈ **អេស៊ីលីដាប៉ូបាល**។ ជាលទ្ធផល សមតុល្យឥណទានដុលសរុបនៅត្រីមាសទី៤ ឆ្នាំ ២០២០ មានការកើនឡើងចំនួន ១,២៤ ទ្រីលានរៀល ស្មើនឹង ៧,២៩% ធៀបនឹងត្រីមាសទី៣ ឆ្នាំ២០២០។

**យ-ផលប៉ះពាល់នៃការប្តូររូបិយប័ណ្ណ អត្រាការប្រាក់ និងថ្លៃទំនិញ**

អត្រាប្តូរប្រាក់រៀលធៀបនឹងប្រាក់ដុល្លារអាមេរិកបានប្រែប្រួលនៅគន្លងខ្ពស់បន្តិចក្នុងចន្លោះ ៤.០៥០ រៀលទៅ ៤.១១០ រៀល ក្នុងមួយដុល្លារអាមេរិក ក្នុងអំឡុងពេលនៃការរាតត្បាតជាសកលនៃជំងឺកូវីដ-១៩ ក្នុងឆ្នាំ២០២០។ នៅដើមឆ្នាំ២០២១ តម្លៃប្រាក់រៀលបានរក្សាស្ថិរភាពនៅត្រឹម ៤.០៦៥ រៀលក្នុងមួយដុល្លារអាមេរិក និងរំពឹងថានឹងរក្សាស្ថិរភាពប្រហាក់ប្រហែលនេះនៅក្នុងឆ្នាំ២០២១។ ធនាគារ អេស៊ីលីដា ភីអិលស៊ី បានអនុវត្តយ៉ាងម៉ឺងម៉ាត់តាមតម្រូវការនៃបទប្បញ្ញត្តិ និងគោលការណ៍ផ្ទៃក្នុងធនាគារ ទាក់ទងទៅនឹងស្ថានភាពចំហសុទ្ធនៃរូបិយប័ណ្ណ។ ដោយហេតុនេះមានផលប៉ះពាល់តិចតួចប៉ុណ្ណោះដែលបណ្តាលមកពីការឡើងចុះនៃអត្រាប្តូរប្រាក់ ហើយផលប៉ះពាល់នោះត្រូវបានវាស់វែង តាមដាន និងគ្រប់គ្រងជារៀងរាល់ថ្ងៃដើម្បីចាត់វិធានការដោះស្រាយភ្លាមៗ។

អត្រាការប្រាក់ជាមធ្យមនៃប្រាក់បញ្ញើមានកាលកំណត់ និងប្រាក់កម្ចីបានថយចុះបន្តិចពីដើមឆ្នាំ ដល់ខែសីហា ឆ្នាំ២០២០ ពី ៣,៧០% ទៅ ៣,៤៧% និងពី ៩,៥៥% ទៅ ៩,២៧% រៀងគ្នា (យោងព័ត៌មានស្ថិតិសេដ្ឋកិច្ច និងរូបិយវត្ថុខែសីហា ២០២០ របស់ធនាគារជាតិ នៃ កម្ពុជា)។ បម្រែបម្រួលទាំងនេះស្ថិតនៅក្នុងស្ថានភាពធម្មតានៃអាជីវកម្ម ហើយមានផលប៉ះពាល់តិចតួចបំផុតដល់ធនាគារ។ ម៉្យាងវិញទៀត ធនាគារបានធ្វើប្រតិបត្តិការអាជីវកម្មរបស់ខ្លួនដោយផ្អែកលើអត្រាការប្រាក់ថេរ (ទាំងប្រាក់បញ្ញើនិងប្រាក់កម្ចី) ដែលមិនមានទំនាក់ទំនងដោយផ្ទាល់ជាមួយនឹងចលនាអត្រាការប្រាក់នៅក្នុងទីផ្សារហិរញ្ញវត្ថុអន្តរជាតិឡើយ។ លើសពីនេះទៀត ហានិភ័យអត្រាការប្រាក់ត្រូវបានវាស់វែង តាមដាន និងគ្រប់គ្រងជាប្រចាំ ដើម្បីជៀសវាងផលប៉ះពាល់ផ្សេងៗចំពោះលទ្ធផលការងាររបស់ធនាគារ។

ធនាគារមិនបានធ្វើប្រតិបត្តិការជួញដូរដែលមានទម្រង់ជា commodity នោះទេ។

**ង-ផលប៉ះពាល់នៃអតិផរណា**

ដូចការរំពឹងទុក ការរក្សាអត្រាអតិផរណារបស់រាជរដ្ឋាភិបាលសម្រាប់ឆ្នាំ២០២០ គឺនៅកម្រិតទាប ជាមធ្យម ២,៩% ទោះស្ថិតក្នុងអំឡុងពេលឡើងនៃជំងឺកូវីដ-១៩ ក៏ដោយ។ ដោយហេតុនេះ វាមានផលប៉ះពាល់តិចតួចបំផុតពីអតិផរណាលើអាជីវកម្មរបស់ធនាគារ។ អតិផរណាត្រូវបានព្យាករថាស្ថិតក្នុងកម្រិតមួយដែលអាចគ្រប់គ្រងបាន គឺប្រហែល ៣% នៅឆ្នាំ២០២១។

**ច-គោលនយោបាយសេដ្ឋកិច្ច សារពើពន្ធ និងរូបិយវត្ថុ របស់រាជរដ្ឋាភិបាល**

**▪ គោលនយោបាយសេដ្ឋកិច្ច៖**

កំណើនសេដ្ឋកិច្ចកម្ពុជាក្នុងឆ្នាំ២០២០ ត្រូវបានប៉ាន់ស្មានថាអាចធ្លាក់ចុះជាងការរំពឹងទុកកាលពីដើមឆ្នាំ ដែលថាអត្រាកំណើនអាចមានកម្រិត -៣,១%។ ការធ្លាក់ចុះជាងការរំពឹងទុកនេះ ជាចម្បងដោយសារវិស័យទេសចរណ៍មិនមានភាពប្រសើរឡើង ដោយបន្តធ្លាក់ចុះខ្លាំងនៅក្នុងឆមាសទី២ ស្របពេលដែលការនាំចេញក្នុងវិស័យកាត់ដេរ ដែលរួមចំណែករហូតដល់ ៧០%នៃការនាំចេញសរុបបន្តមាននិន្នាការធ្លាក់ចុះ។ អត្រាអតិផរណាសម្រាប់ឆ្នាំ២០២០ មានកម្រិតជាមធ្យម ២,៩% ខ្ពស់ជាងឆ្នាំមុនបន្តិច (១,៩%) និងអត្រាប្តូរប្រាក់រៀលធៀបនឹងដុល្លារអាមេរិកមានស្ថិរភាព ដោយមានកម្រិតជាមធ្យមក្នុងរង្វង់ ៤.០៩០ រៀលក្នុង ១ដុល្លារអាមេរិក ខ្ពស់ជាងឆ្នាំមុន (៤.០៦១ រៀល)។

ក្នុងបរិការណ៍ដែលថ្នាំបង្ការមានប្រសិទ្ធភាពអាចទប់ស្កាត់ការរីករាលដាលនៃជំងឺកូវីដ-១៩ ក្នុងឆមាសដំបូងនៃឆ្នាំ២០២១ ធនាគារជាតិ នៃ កម្ពុជា បានព្យាករថា សេដ្ឋកិច្ចកម្ពុជាអាចនឹងងើបឡើងវិញក្នុងរង្វង់ ៣,៥% ហើយអត្រាអតិផរណារំពឹងថាមានកម្រិតគ្រប់គ្រងបានក្រោម ៣% ជាមួយនឹងស្ថិរភាពអត្រាប្តូរប្រាក់ និងការរក្សាបានកម្រិតខ្ពស់នៃទុនបម្រុងអន្តរជាតិ។ ចំណែកឯស្ថាប័នហិរញ្ញវត្ថុអន្តរជាតិនានាបានព្យាករថា អត្រាកំណើនសេដ្ឋកិច្ចកម្ពុជាអាចសម្រេចបានពី ៤% ទៅ ៦,៤% អាស្រ័យលើប្រសិទ្ធភាពនៃថ្នាំបង្ការ ល្បឿននៃការងើបឡើងវិញនៃកំណើនក្នុងប្រទេសជាដៃគូសេដ្ឋកិច្ច និងការពង្រឹងមូលដ្ឋានសេដ្ឋកិច្ចក្នុងស្រុក។

ស្ថិតក្នុងបរិការណ៍នេះ ការបន្តពង្រឹងសកម្មភាពសេដ្ឋកិច្ចក្នុងស្រុកថែមទៀតនឹងជួយទ្រទ្រង់ និងកាត់បន្ថយការប៉ះពាល់លើកំណើនសេដ្ឋកិច្ចកម្ពុជា ដោយសារការធ្លាក់ចុះវិស័យខាងក្រៅ។ ដូច្នេះ ការអនុវត្តគោលនយោបាយរបស់រាជរដ្ឋាភិបាលក្នុងការលើកស្ទួយការអភិវឌ្ឍសហគ្រាសធុនតូច និងមធ្យម ការជំរុញនវានុវត្តន៍ និងការប្រើប្រាស់បច្ចេកវិទ្យាថ្មីៗលើគ្រប់វិស័យ មានសារៈសំខាន់ណាស់



ក្នុងការពង្រឹងមូលដ្ឋានកំណើនសកម្មភាពក្នុងស្រុក។ ជាមួយគ្នានេះ វិស័យកសិកម្មនឹងបន្តជាវិស័យដ៏សំខាន់ និងមានសក្តានុពលខ្ពស់ ដែលអាចជួយស្រូបតម្លៃពលផ្នែកខ្លះនៃវិបត្តិ ដូចជាភាពអត់ការងារធ្វើ ឬជួយគាំទ្រជីវភាពប្រជាជនក្រីក្រ។ ម៉្យាងទៀត ការពង្រឹងការធ្វើពិធីកម្មមូលដ្ឋានសេដ្ឋកិច្ច និងការអនុវត្តយុទ្ធសាស្ត្រអភិវឌ្ឍន៍វិស័យឧស្សាហកម្ម និងជួយឲ្យសេដ្ឋកិច្ចកម្ពុជាងើបឡើងកាន់តែឆាប់រហ័សពីវិបត្តិសាប្តុប្បន្ននេះ។ លើសពីនេះ ការចាប់ផ្តើមទទួលបានចំណូលពីការផលិតប្រេងនៅកម្ពុជា និងផ្តល់ជាប្រភពថវិកាមួយទៀត សម្រាប់ការអភិវឌ្ឍវិស័យអាទិភាពនានានៅពេលខាងមុខ។ <sup>(១)(២)</sup>

**■ គោលនយោបាយសារពើពន្ធ៖**

តាមរយៈអគ្គនាយកដ្ឋានពន្ធដារឲ្យដឹងថា សរុបរយៈពេល ១២ខែ ឆ្នាំ២០២០ ចំណូលពន្ធ-អាករ ដែលអគ្គនាយកដ្ឋានពន្ធដារប្រមូលបាន (តាមប្រព័ន្ធគ្រប់គ្រងទិន្នន័យចំណូលអនុញ្ញាតរបស់អគ្គនាយកដ្ឋានពន្ធដារ) មានចំនួន ១១.៧០០,៥២ ប៊ីលានរៀល (ប្រមាណជា ២.៤៨៩,០២ លានដុល្លារអាមេរិក) ស្មើនឹង ១០១,៣៦% នៃផែនការប្រចាំឆ្នាំ រៀបរយចំណូលពន្ធ-អាករប្រមូលបានក្នុងរយៈពេលដូចគ្នាក្នុងឆ្នាំ២០១៩ ឃើញថាកើនឡើងចំនួន ៤២៣,២០ ប៊ីលានរៀល (ប្រមាណជា ១០៤,៤៩ លានដុល្លារអាមេរិក) ស្មើនឹង ៣,៧៣% ទោះក្នុងស្ថានភាពសេដ្ឋកិច្ចសកល ក៏ដូចជាសេដ្ឋកិច្ចកម្ពុជា មិនទាន់មានភាពប្រាកដប្រជា ជាពិសេសមានការទទួលរងផលប៉ះពាល់ធ្ងន់ធ្ងរ ពីការរីករាលដាលនៃជំងឺកូវីដ-១៩។ ចំពោះលទ្ធផលក្នុងខែធ្នូ ឆ្នាំ២០២០ បានបង្ហាញថាចំណូលពន្ធ-អាករគ្រប់ប្រភេទដែលអគ្គនាយកដ្ឋានពន្ធដារប្រមូលបាន មានចំនួន ៩៧២,២៧ ប៊ីលានរៀល ស្មើប្រមាណជា ២៤០,០៧ លានដុល្លារអាមេរិក ស្មើនឹង ៨,៤២% នៃផែនការប្រចាំឆ្នាំ បើរៀបរយចំណូលពន្ធអាករប្រចាំខែធ្នូ ឆ្នាំ២០១៩ ឃើញថាកើនឡើងចំនួន ១៩២,១១ ប៊ីលានរៀល ស្មើប្រមាណជា ៤៧,៤៣ លានដុល្លារអាមេរិក ឬស្មើនឹង ២៤,៦២%។

សម្រាប់ឆ្នាំ២០២១ **ឯកឧត្តមអគ្គបណ្ឌិតសភាចារ្យ អូន ព័ន្ធមុនីរ័ត្ន** ឧបនាយករដ្ឋមន្ត្រី រដ្ឋមន្ត្រីក្រសួងសេដ្ឋកិច្ច និងហិរញ្ញវត្ថុ បានគាំទ្រលើវិធានការដែលបានដាក់ចេញរបស់អគ្គនាយកដ្ឋានពន្ធដារ និងបានផ្តល់អនុសាសន៍សំខាន់ៗ ជាទិសដៅអនុវត្តបន្តដូចជា៖ (១) ត្រូវយកចិត្តទុកដាក់ពិនិត្យ និងសិក្សាលើលទ្ធភាពនៃការប្រមូលចំណូលដែលមានសក្តានុពលផ្សេងទៀត ដោយគិតគូរទាំងទិដ្ឋភាពចំណូលសារពើពន្ធ និងមិនមែនសារពើពន្ធ ដើម្បីធានាបាននូវអនុលោមភាពសារពើពន្ធ និងការប្រមូលចំណូលឱ្យបានគ្រប់ជ្រុងជ្រោយ ក្នុងនោះប្រភពចំណូលពីវិស័យ E-Commerce វិស័យប្រេងកាតដែលជាសក្តានុពលថ្មី វិស័យធនធានវៃ ព្រមទាំងវិស័យដែលមានសក្តានុពលមួយចំនួនទៀត។ (២) រៀបចំកែសម្រួលបទប្បញ្ញត្តិក្នុងការកំណត់និយមន័យសហគ្រាសធុនតូច និងមធ្យម និងជំរុញសម្រួលលើកកម្ពស់សហគ្រាសធុនតូច និងមធ្យមមកក្នុងប្រព័ន្ធ ក្នុងគោលដៅជំរុញកំណើន និងបង្កើតជាកាលានុវត្តភាពសេដ្ឋកិច្ច។ (៣) ពង្រឹងការចុះបញ្ជីពន្ធដារ និងជំរុញការបំពេញកាតព្វកិច្ចសារពើពន្ធសម្រាប់សហគ្រាសក្នុងវិស័យកាស៊ីណូ ដើម្បីធានាឱ្យបាននូវតម្លាភាពសារពើពន្ធ និងការគ្រប់គ្រងប្រមូលចំណូលពន្ធឱ្យបានជាអតិបរមា។ (៤) បន្តអនុវត្តកំណែទម្រង់ស្ថាប័ន ទំនើបកម្មរដ្ឋបាលសារពើពន្ធ-ប្រព័ន្ធបច្ចេកវិទ្យាព័ត៌មាន ដោយធានាយ៉ាងណាបង្កភាពងាយស្រួល (User Friendly) សម្រាប់អ្នកជាប់ពន្ធនិងមន្ត្រី ព្រមទាំងពង្រឹងអនុលោមភាពសារពើពន្ធ ដើម្បីជំរុញប្រសិទ្ធភាព និងភាពប្រទាក់ក្រឡា ក្នុងការបំពេញបេសកកម្មគ្រប់គ្រងប្រមូលចំណូលពន្ធ។ (៥) បន្តអនុវត្តប្រកបដោយការយកចិត្តទុកដាក់នូវយុទ្ធសាស្ត្រកៀរគរចំណូល ២០១៩-២០២៣ របស់រាជរដ្ឋាភិបាល។ (៦) បន្តពង្រឹងការអនុវត្តឱ្យមានប្រសិទ្ធភាពនូវការចុះបញ្ជីអាជីវកម្មតាមប្រព័ន្ធបច្ចេកវិទ្យាព័ត៌មាន (IT Platform) ស្របតាមខ្លឹមសារអនុក្រឹត្យលេខ ៨៤ អនក្រ.បក ចុះថ្ងៃទី១០ ខែមិថុនា ឆ្នាំ២០២០។ (៧) ពង្រឹង និងយកចិត្តទុកដាក់លើការធ្វើសវនកម្ម ស្របតាមខ្លឹមសារប្រកាសលេខ ២៧០ សហវ.ប្រក ចុះថ្ងៃទី១៣ ខែមីនា ឆ្នាំ២០១៩ ស្តីពីសវនកម្មពន្ធដារ ដែលជាជញ្ជីងវាស់នូវអនុលោមភាពរបស់សហគ្រាស និងចៀសវាងការបង្កការលំបាកដល់អ្នកជាប់ពន្ធ។ (៨) បន្តលើកកម្ពស់ និងបញ្ជ្រាបប្រយោជន៍បង្កពន្ធ ពង្រឹងការផ្សព្វផ្សាយ និងអនុវត្តបទប្បញ្ញត្តិថ្មីៗពាក់ព័ន្ធនឹងពន្ធដារជូនដល់មន្ត្រីអនុវត្តផ្ទាល់ អ្នកជាប់ពន្ធ និងសាធារណជន ដើម្បីពន្យល់និងដោះស្រាយការលំបាក និងចម្ងល់របស់ប្រជាពលរដ្ឋ។ (៩) បន្តកិច្ចសហការ និងពិគ្រោះយោបល់ជាមួយវិស័យពាក់ព័ន្ធ ដើម្បីទទួលយកធាតុចូលក្នុងការសិក្សា រៀបចំ និងកែលម្អបទប្បញ្ញត្តិពាក់ព័ន្ធចាំបាច់នានា។ <sup>(3)(4)(5)</sup>

**■ គោលនយោបាយរូបិយវត្ថុ៖**

គិតមកត្រឹមត្រីមាសទី៤ ឆ្នាំ២០២០ រូបិយវត្ថុទូទៅ M2 បានកើនឡើង ១៤,៧% ទាបជាងកំណើនឆ្នាំមុន (១៨,២%) ដែលបណ្តាលមកពីកំណើនទាបជាងមុននៃរូបិយវត្ថុក្នុងចរាចរណ៍ និងប្រាក់បញ្ញើសរុបរបស់និវាសនទាំងប្រាក់រៀល និងប្រាក់ដុល្លារអាមេរិក ដោយសារតែការផ្អាកធ្វើអន្តរាគមន៍ទិញប្រាក់ដុល្លារអាមេរិកចាប់ពីខែឧសភា ឆ្នាំ២០២០ មក គួបផ្សំនឹងការឆ្លើយតបនឹងតម្រូវការ

ខ្ពស់លើប្រាក់រៀលក្នុងឆ្នាំ២០១៩។ ក្នុងការអនុវត្តគោលនយោបាយរូបិយវត្ថុ ធនាគារជាតិ នៃ កម្ពុជាបានបង្កើនកម្រិតសន្ទនីយភាពក្នុងប្រព័ន្ធធនាគារ និងបានពង្រឹងជំនឿទុកចិត្តមកលើវិស័យធនាគារ និងប្រាក់រៀល ដោយបានលក់ប្រាក់ដុល្លារអាមេរិក ៨០,២ លានដុល្លារអាមេរិក (៤លើក) ទៅគ្រឹះស្ថានហិរញ្ញវត្ថុ និងអាជីវកម្មប្រាក់ និងបានលក់ប្រាក់រៀល ឆ្លើយតបនឹងតម្រូវការចំនួន ៦៩,៥ ប៊ីលានរៀល (១៧ លានដុល្លារអាមេរិក)។ ទន្ទឹមនឹងនោះ ធនាគារជាតិ បានលក់ប្រាក់ដុល្លារអាមេរិកសុទ្ធចំនួន ១៤៧,១ លានដុល្លារអាមេរិក ទៅស្ថាប័នរដ្ឋ។ ធនាគារជាតិ នៃ កម្ពុជាបានទម្លាក់អត្រាប្រាក់បម្រុងកាតព្វកិច្ចជារៀល និងជាដុល្លារអាមេរិកមកត្រឹម ៧% ចាប់ពីខែមេសា ឆ្នាំ២០២០ ពីកម្រិត ៨% ចំពោះប្រាក់បញ្ញើជាប្រាក់រៀល និង១២,៥% ចំពោះរូបិយប័ណ្ណបរទេស។ ការចេញផ្សាយ NCD ចារឹកជាដុល្លារអាមេរិកមានចំនួន ៣០,៤ ប៊ីលានដុល្លារអាមេរិក ដែលបានកើនឡើង ៤៥,៣% ធៀបនឹងឆ្នាំមុន ដោយសារគ្រឹះស្ថានធនាគារមានសន្ទនីយភាពខ្ពស់។ ចំណែកឯការចេញផ្សាយ NCD ចារឹកជារៀលមាន ១០,៩ ទ្រីលានរៀល ដោយបានកើនឡើង ៤% ប៉ុណ្ណោះ។ រីឯអត្រាការប្រាក់ NCD ក៏ត្រូវបានកាត់បន្ថយក្នុងកម្រិតសមស្រប។ ចំណែកឯប្រតិបត្តិការ LPCO ត្រូវបានធ្វើឡើងចំនួន ២៣ លើក ដែលបានផ្តល់សន្ទនីយភាពជាប្រាក់រៀលសរុប ៥,៩ ទ្រីលានរៀល ដោយបានកើនឡើង ២៤,៥% ធៀបនឹងឆ្នាំមុន ជាមួយនឹងអត្រាការប្រាក់ដេញថ្លៃឈ្នះជាមធ្យម ៣,០៣% សម្រាប់ឥណ្ឌូប្រតិទាន ៣ខែ ៣,៤៤% សម្រាប់ឥណ្ឌូប្រតិទាន៦ខែ ៣,៧៧% សម្រាប់ឥណ្ឌូប្រតិទាន១ឆ្នាំ។ ទំហំ LPCO ដែលមិនទាន់ដល់ឥណ្ឌូប្រតិទានមាន ៣,៩ ទ្រីលានរៀល គិតត្រឹមចុងខែធ្នូ ឆ្នាំ២០២០។ គួររំលឹកថា អត្រាការប្រាក់ដេញថ្លៃអប្បបរមា LPCO ត្រូវបានកាត់បន្ថយ ០,៥% សម្រាប់គ្រប់ឥណ្ឌូប្រតិទានទាំងអស់។ គោលនយោបាយនេះ ដកស្រង់ចេញពីរបាយការណ៍ប្រចាំឆ្នាំ២០២០ របស់ធនាគារជាតិ នៃ កម្ពុជា។

សម្រាប់ឆ្នាំ២០២១ ធនាគារជាតិ នៃ កម្ពុជា បានកំណត់អនុវត្តគោលនយោបាយរូបិយវត្ថុចំនួន៤ រួមមាន៖ (១) ការគ្រប់គ្រងការផ្គត់ផ្គង់រូបិយវត្ថុឲ្យស្ថិតក្នុងកម្រិតសមស្រប (២) រក្សាស្ថិរភាពអត្រាប្រាក់ ដើម្បីរួមចំណែកស្ថិរភាពថ្លៃ និងជំនឿទុកចិត្តរបស់សាធារណជន (៣) លើកកម្ពស់ការប្រើប្រាស់ប្រាក់រៀលតាមយន្តការទីផ្សារ និង (៤) ជំរុញការអភិវឌ្ឍទីផ្សារអន្តរធនាគារតាមរយៈការបង្កើនឧបករណ៍គោលនយោបាយរូបិយវត្ថុចាំបាច់ ក្នុងគោលដៅលើកកម្ពស់ប្រសិទ្ធភាពគោលនយោបាយរូបិយវត្ថុ។ <sup>(១)</sup>

**ឯកសារយោង:**

- (1) [https://www.nbc.org.kh/download\\_files/publication/annual\\_rep\\_kh/Ann\\_Report\\_2020\\_KHR.pdf](https://www.nbc.org.kh/download_files/publication/annual_rep_kh/Ann_Report_2020_KHR.pdf)
- (2) [https://www.nbc.org.kh/download\\_files/other\\_reports/khmer/Macroeconomic\\_2020\\_and\\_outlook\\_2021.pdf](https://www.nbc.org.kh/download_files/other_reports/khmer/Macroeconomic_2020_and_outlook_2021.pdf)
- (3) <https://dap-business.com/finance/2021/01/13/4567/>
- (4) <https://www.kampuchearthmey.com/business-economic/45563/>
- (5) <https://cambojanews.com/tax-collections-rise-in-2020-despite-covid-19-pandemic/>

**ហត្ថលេខាអភិបាលរបស់បុគ្គលចុះបញ្ជីលក់មូលបត្រ**  
 ថ្ងៃព្រហស្បតិ៍ ១៤រោច ខែមាយ ឆ្នាំជូត ទោស័ក ព.ស.២៥៦៤ *Phal / R.*  
 ថ្ងៃទី១១ ខែកុម្ភៈ ឆ្នាំ២០២១  
 បានអាន និងឯកភាព  
 ហត្ថលេខា *វ*  
  
**ឆាយ សៀន**  
**ប្រធានក្រុមប្រឹក្សាភិបាល**

ការិយាល័យកណ្តាល ៖ អគារលេខ១១ មហាវិថីព្រះមុនីវង្ស  
សង្កាត់ស្រះចក ខណ្ឌដូនពេញ រាជធានីភ្នំពេញ  
ទូរស័ព្ទ ៖ ០២៣ ៩៩៨ ៧៧៧ / ៤៣០ ៩៩៩ | ទូរសារ ៖ ០២៣ ៤៣០ ៥៥៥  
acledabank@acledabank.com.kh | www.acledabank.com.kh  
ប្រអប់សំបុត្រលេខ ៖ ១១៤៩ | SWIFT Code ៖ ACLBKHPP

ការិយាល័យទំនាក់ទំនងអតិថិជន (បម្រើ ២៤ម៉ោង)  
ទូរស័ព្ទ ៖ ០២៣ ៩៩៤ ៤៤៤, ០១៥ ៩៩៩ ២៣៣  
inquiry@acledabank.com.kh