អេស៊ីលីដា
ACLEDA BANK

របាយការណ៍ប្រចាំឆ្នាំ
ថ្ងៃទី៣១ ខែធ្នូ ឆ្នាំ២០២០

អេស៊ីលីដា
ម៉ូបាល

ស្កេន
ដើម្បីទាញយក

Download on the App Store

GET IT ON Google Play

EXPLORE IT ON AppGallery

ទស្សនៈ

ធនាគារ អេស៊ីលីដា ភីអិលស៊ី ជាធនាគារពាណិជ្ជនាំមុខក្នុងប្រទេសកម្ពុជា ក្នុងការផ្តល់សេវាកម្មហិរញ្ញវត្ថុល្អបំផុត ជូនដល់សាធារណជនគ្រប់មជ្ឈដ្ឋានក្នុងសហគមន៍ ។

បេសកកម្ម

បេសកកម្មរបស់ធនាគារ អេស៊ីលីដា ភីអិលស៊ី គឺផ្តល់ជូនសហគ្រិនខ្នាតតូចបំផុត ខ្នាតតូច ខ្នាតមធ្យម និងសាធារណជន នូវមធ្យោបាយក្នុងការគ្រប់គ្រង ចាត់ចែងធនធានហិរញ្ញវត្ថុឲ្យមានប្រសិទ្ធភាពខ្ពស់ ដើម្បីលើកស្ទួយជីវភាពរស់នៅឲ្យប្រសើរឡើង ដោយអនុវត្តឲ្យបាននូវនិរន្តរភាព និងបង្កើននូវអត្ថប្រយោជន៍ជូនដល់ភាគហ៊ុនិក កម្មករនិយោជិត ព្រមទាំងសហគមន៍ទាំងអស់ ។ យើងប្រកាន់ខ្ជាប់ជានិច្ចនូវគោលការណ៍សីលធម៌វិជ្ជាជីវៈ សង្គម ច្បាប់ និងបរិស្ថាន ប្រកបដោយកម្រិតខ្ពស់បំផុត ។

គតិពេចន៍

ប្រជាធនាគារដែលលោកអ្នកជឿទុកចិត្ត ។

របាយការណ៍នេះរៀបចំ និងចេញផ្សាយដោយ ធនាគារ អេស៊ីលីដា ភីអិលស៊ី ។ សម្រាប់ព័ត៌មានបន្ថែម និងចម្ងល់ផ្សេងៗ សូមទាក់ទងមក ៖

ការិយាល័យកណ្តាល ៖

អគារលេខ៦១ មហាវិថីព្រះមុនីវង្ស សង្កាត់ស្រះចក
ខណ្ឌដូនពេញ រាជធានីភ្នំពេញ ព្រះរាជាណាចក្រកម្ពុជា ។
ប្រអប់សំបុត្រលេខ ៖ ១១៤៩
ទូរស័ព្ទ ៖ ០២៣ ៩៩៨ ៧៧៧ / ៤៣០ ៩៩៩
ទូរសារ ៖ ០២៣ ៤៣០ ៥៥៥
អ៊ីម៉ែល ៖ acledabank@acledabank.com.kh
គេហទំព័រ ៖ www.acledabank.com.kh
SWIFT Code: ACLBKHPP

ការិយាល័យទំនាក់ទំនងអតិថិជន
(បម្រើ ២៤ម៉ោង ក្នុងមួយថ្ងៃ និង៧ថ្ងៃ ក្នុងមួយសប្តាហ៍) ៖

ទូរស័ព្ទ ៖ ០២៣ ៩៩៤ ៤៤៤, ០១៥ ៩៩៩ ២៣៣
អ៊ីម៉ែល ៖ inquiry@acledabank.com.kh

ព័ត៌មានហិរញ្ញវត្ថុសង្ខេប

បរិយាយ	២០២០	២០១៩	២០១៨
ស្ថានភាពហិរញ្ញវត្ថុ (គិតជាលានរៀល)			
ទ្រព្យសកម្មសរុប	២៦.៥០០.៧៩៣	២៥.១៦៣.៧៨៤	២២.៨៣៦.៥៩៩
បំណុលសរុប	២២.០៩៣.២៥៨	២១.២៣៣.៦០៣	១៩.៤០៩.៨៨៩
មូលធនសរុប	៤.៤០៧.៥៣៥	៣.៩៣០.១៨១	៣.៤២៦.៧១០
លទ្ធផលហិរញ្ញវត្ថុ (គិតជាលានរៀល)			
ចំណូលសរុប	២.៣៦១.៤៨៣	២.២២៩.១១៨	២.០៦៥.៦០១
ចំណេញ/(ខាត) មុនបង់ពន្ធ	៧៣៤.០០៥	៦២២.០៧៤	៦១០.១១៥
ចំណេញ/(ខាត)សុទ្ធ ក្នុងការិយបរិច្ឆេទ	៥៧៦.៨៦៥	៤៨៩.៧២៤	៤៨២.៦២៤
លទ្ធផលលម្អិតក្នុងការិយបរិច្ឆេទ	៥៦៩.៣៩៦	៤៩៧.១៩៦	៤៩០.០៧២
អនុបាតហិរញ្ញវត្ថុ			
អនុបាតសាធនភាព	២៥,១៥%	២៦,៣១%	២២,៦០%
អនុបាតបំណុលធៀបនឹងមូលធន	៥០១,២៦%	៥៤០,២៧%	៥៦៦,៤៣%
អនុបាតក្របខ័ណ្ឌសន្ទនីយភាព	១៤៩,៣១%	១៦៧,២៧%	១៥០,៦៤%
អនុបាតឥណទានមិនដំណើរការ (*)	២,៤០%	១,២៤%	១,៨៧%
អនុបាតឥណទានធៀបនឹងប្រាក់បញ្ញើ	៩៧,៧៣%	៨៨,៨២%	៩៣,៩០%
អនុបាតចំណេញធៀបនឹងទ្រព្យសកម្មមធ្យម (ROAA)	២,២០%	២,០៧%	២,២៣%
អនុបាតចំណេញធៀបនឹងមូលធនមធ្យម (ROAE)	១៣,៦៦%	១៣,៥២%	១៥,១៨%
អនុបាតលទ្ធភាពបង់ការប្រាក់ (ដង)	២,១៩	១,៩៨	១,៩៨
ចំណេញក្នុងមួយឯកតាមូលបត្រកម្មសិទ្ធិ (រៀល)	១.៣២០	១.២០៣	១.៣០៦
ភាគលាភក្នុងមួយឯកតាមូលបត្រកម្មសិទ្ធិ (រៀល)	-	៣១១	៤៣២
អនុបាតហិរញ្ញវត្ថុសំខាន់ៗផ្សេងទៀត	-	-	-

(*) ឥណទានមិនដំណើរការ = ឥណទាននៅដំណាក់កាលទី៣

ក្រាហ្វិកអំពីព័ត៌មានហិរញ្ញវត្ថុសង្ខេប និងស្ថិតិសង្ខេបប្រចាំឆ្នាំពីលទ្ធផលប្រតិបត្តិការ (Charts)

ស្ថានភាពហិរញ្ញវត្ថុ (គិតជាលានរៀល)

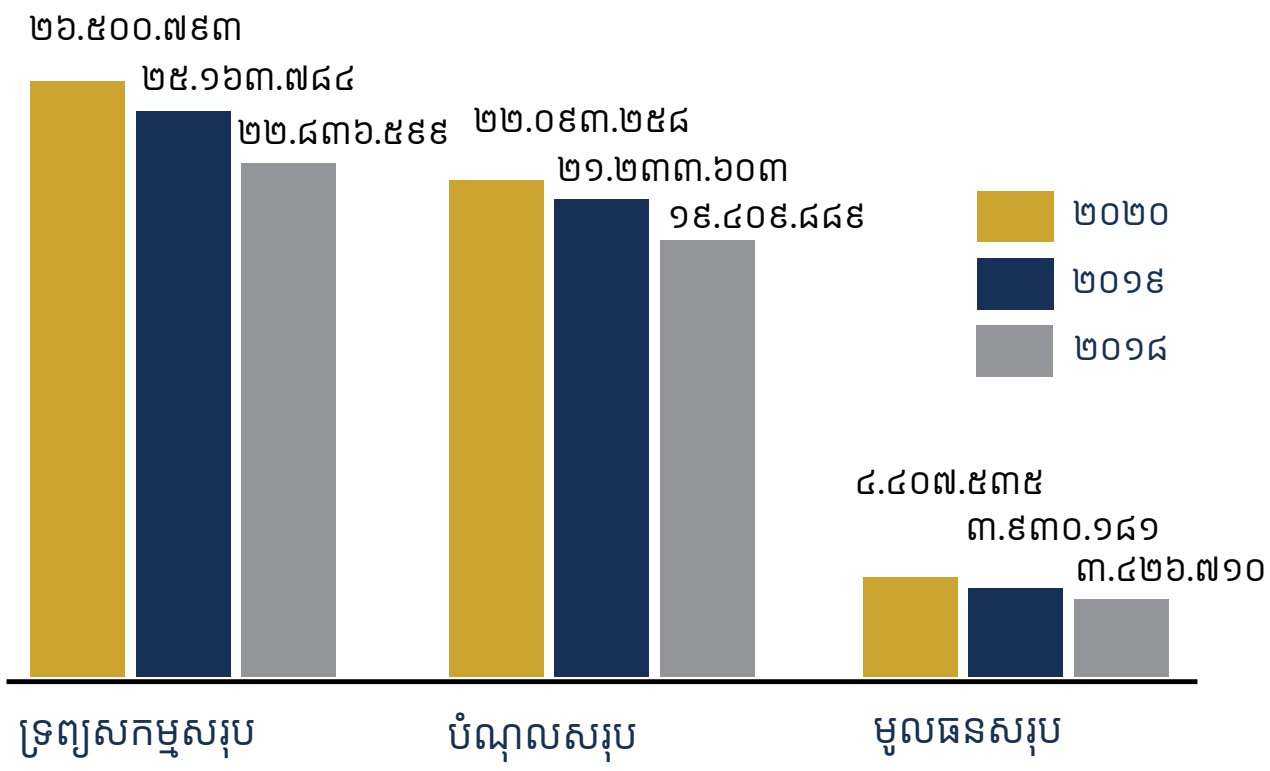

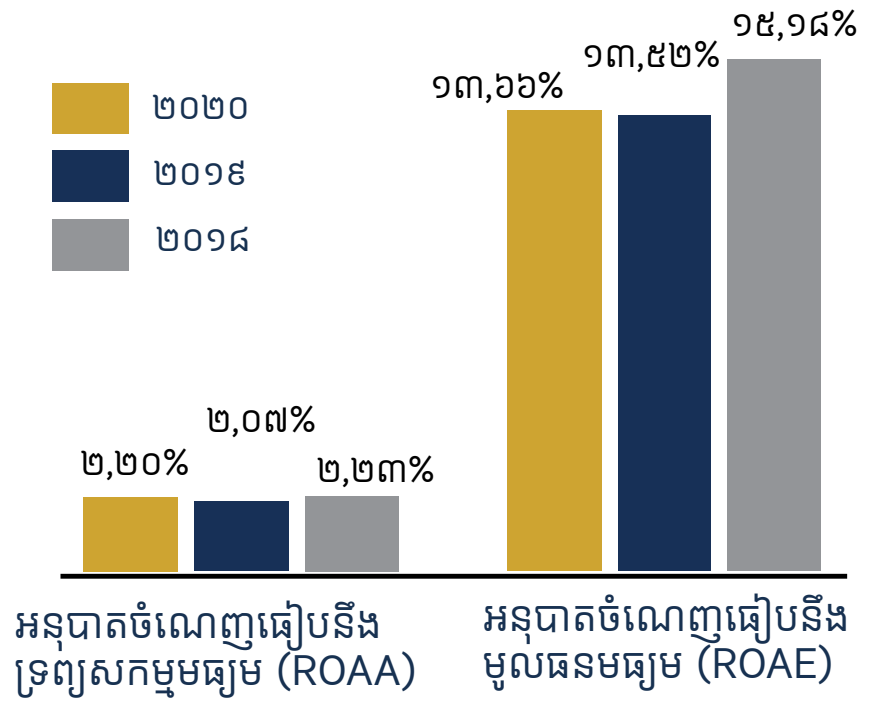

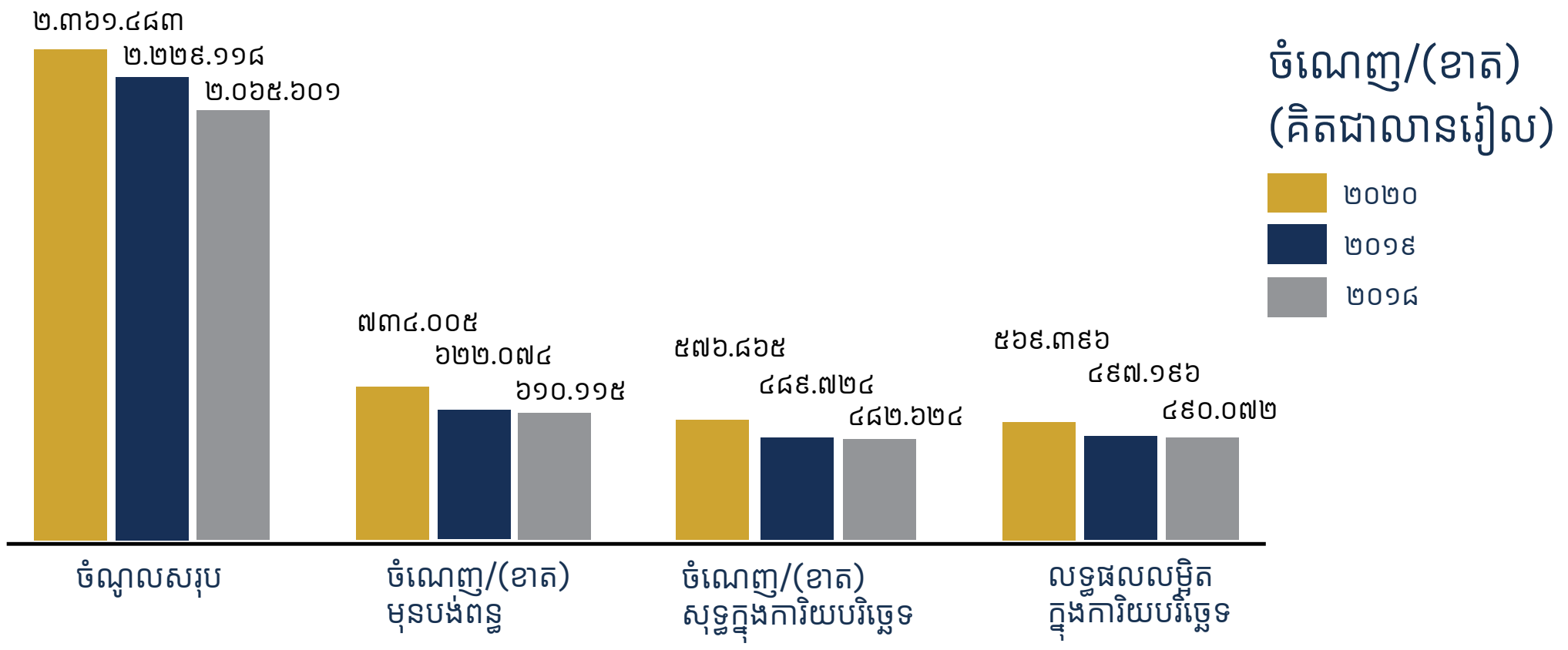

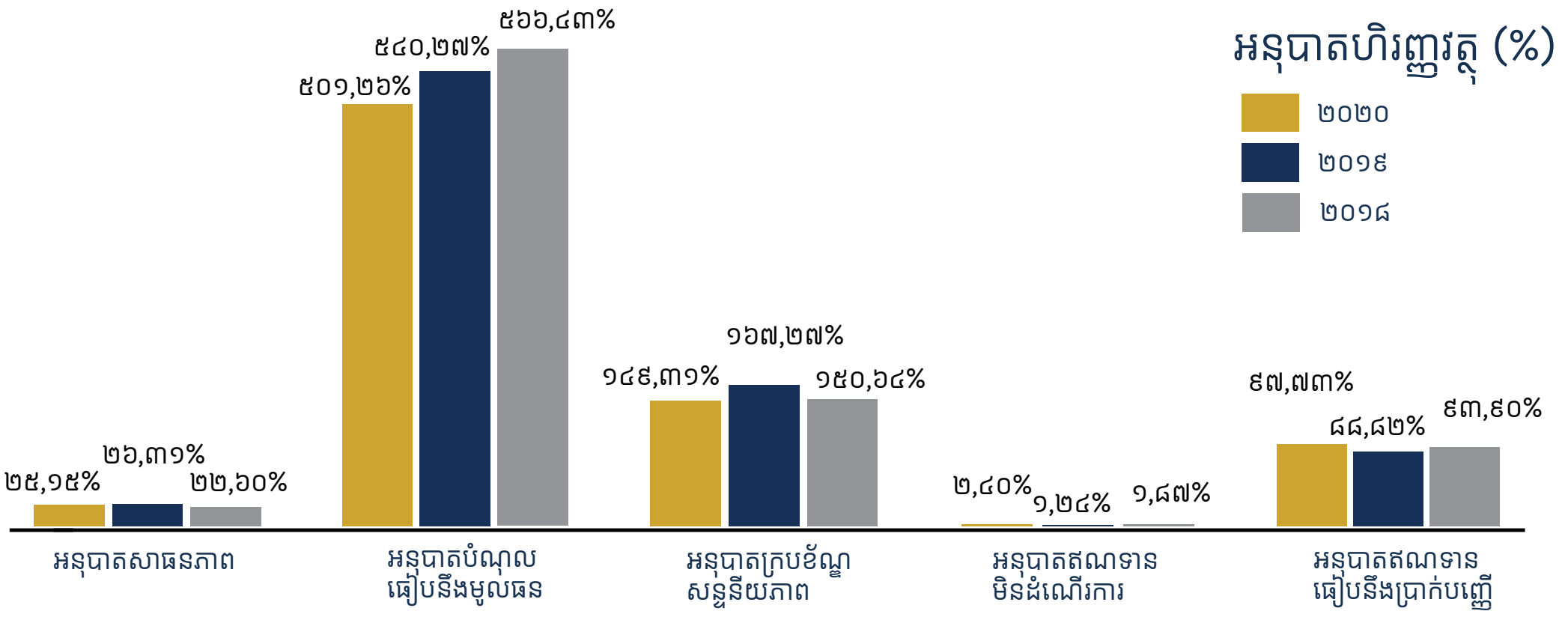

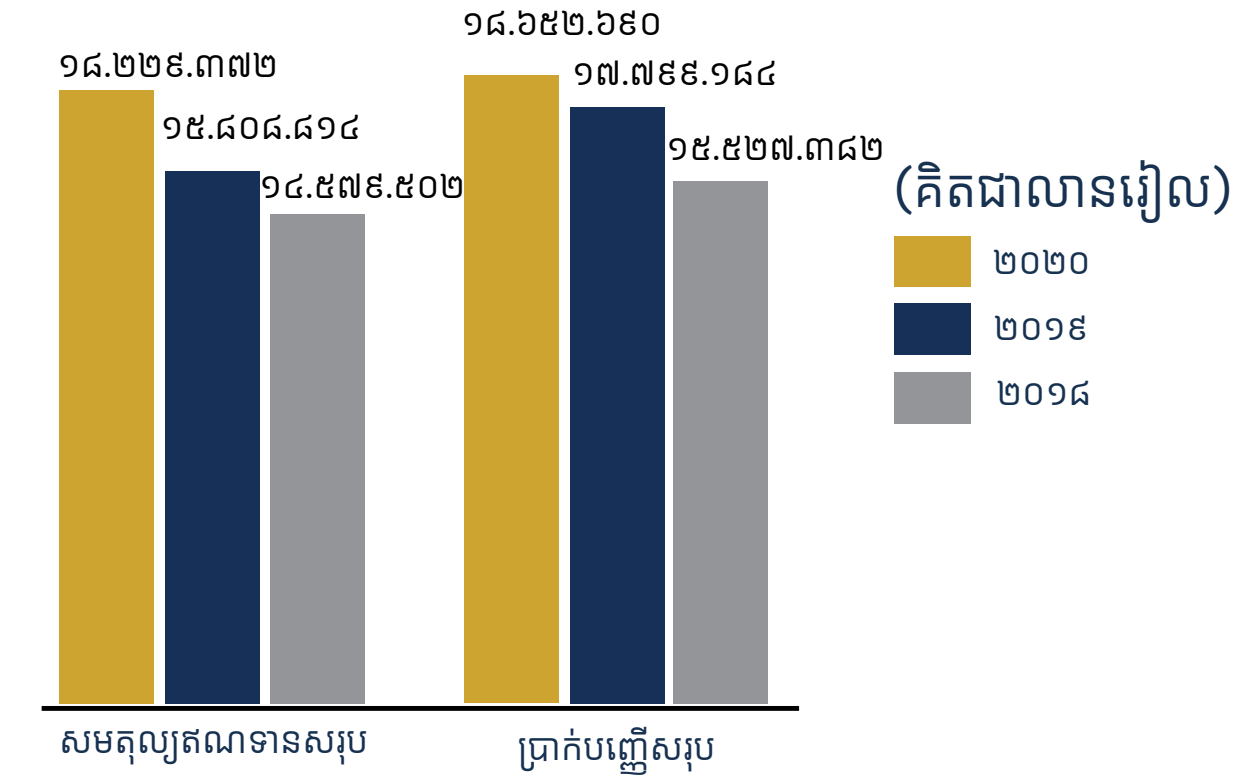

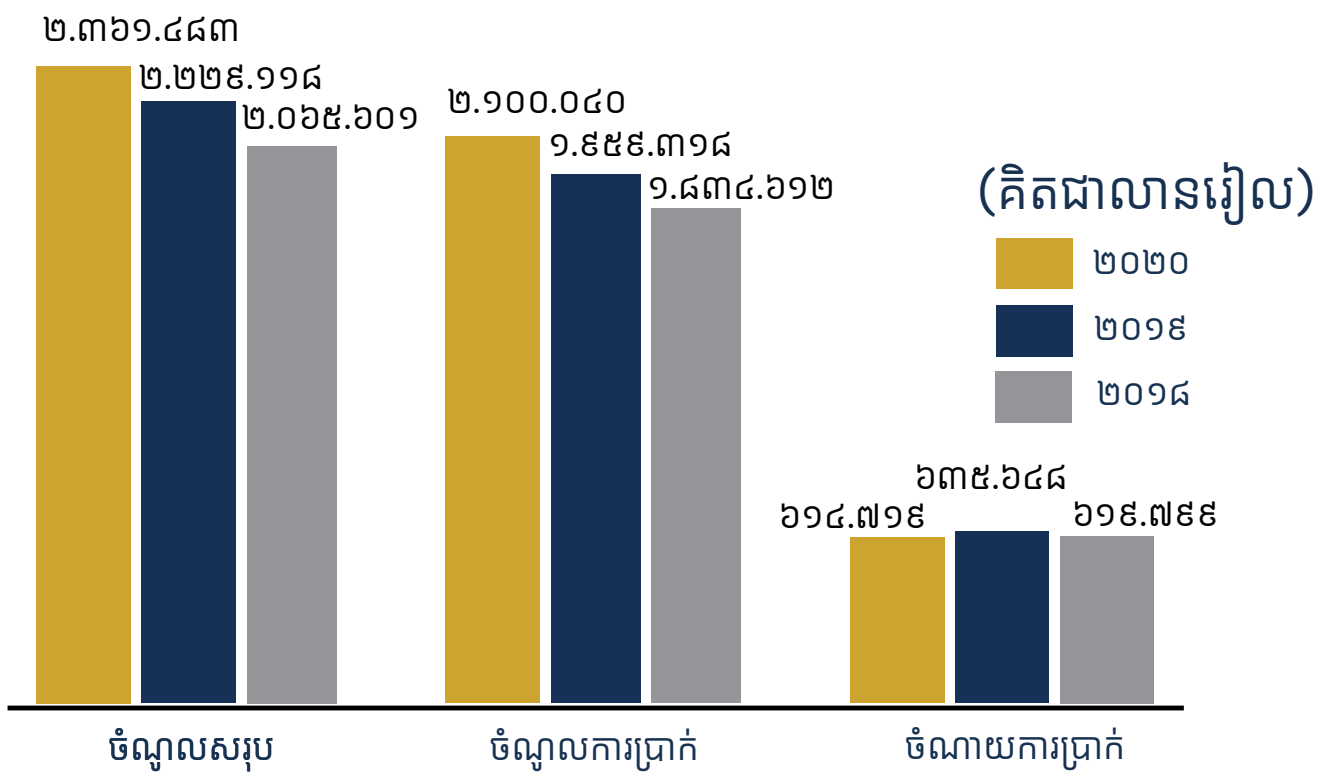

សមាសភាពក្រុមប្រឹក្សាភិបាល

សមាជិក-សមាជិកាក្រុមប្រឹក្សាភិបាល ត្រូវបានតែងតាំងដោយភាគហ៊ុនិកសម្រាប់អាណត្តិ ៣ឆ្នាំ ដើម្បីធ្វើសកម្មភាពតំណាងឲ្យពួកគេផ្ទាល់ ។ តាមលក្ខន្តិកៈបានបញ្ជាក់ថា សមាសភាពក្រុមប្រឹក្សាភិបាលត្រូវមាន ១០រូប ដែល ៖

- ក្រុមប្រឹក្សាភិបាល ទទួលខុសត្រូវលើការកំណត់យុទ្ធសាស្ត្រ របស់ធនាគារ និងគ្រប់គ្រងរាល់ប្រតិបត្តិការអាជីវកម្ម ។ សមាជិក-សមាជិកាក្រុមប្រឹក្សាភិបាលទាំងអស់ ត្រូវធ្វើកិច្ចការ ដើម្បីជាប្រយោជន៍ខ្ពស់បំផុត សម្រាប់ធនាគារ ។
- អំណាចរបស់ក្រុមប្រឹក្សាភិបាលត្រូវអនុវត្តរួមគ្នា ហើយគ្មានសមាជិក-សមាជិកាណាម្នាក់មានអំណាចក្នុងការផ្តល់ការណែនាំ ឬការបង្គាប់បញ្ជាតែឯកឯងលើថ្នាក់ដឹកនាំ ឬបុគ្គលិកណាម្នាក់របស់ធនាគារ ឬចុះហត្ថលេខាលើកិច្ចសន្យា ឬដឹកនាំគ្រប់គ្រងប្រតិបត្តិការរបស់ធនាគារបានឡើយ លើកលែងតែមានការផ្ទេរអំណាចជាក់លាក់ឲ្យអនុវត្ត តាមរយៈសេចក្តីសម្រេចរបស់ក្រុមប្រឹក្សាភិបាល ។
- សមាជិក-សមាជិកាម្នាក់ៗ អាចពិនិត្យដោយគ្មានកំណត់ ចំពោះឯកសារ និងកំណត់ត្រាផ្សេងៗរបស់ធនាគារ គ្រប់ពេលម៉ោងធ្វើការ ។

ក្រុមប្រឹក្សាភិបាល ធ្វើការជ្រើសតាំងនូវសមាជិកម្នាក់ ឲ្យធ្វើជាប្រធានក្រុមប្រឹក្សាភិបាល តាមរយៈការបោះឆ្នោត ដោយយកតាមសំឡេងភាគច្រើនហើយបុគ្គលនោះជាអ្នកដឹកនាំ នូវរាល់កិច្ចប្រជុំក្រុមប្រឹក្សាភិបាល ក៏ដូចជាមហាសន្និបាតប្រចាំឆ្នាំ ។

ក្រុមប្រឹក្សាភិបាល ទទួលខុសត្រូវលើអភិបាលកិច្ចសាជីវកម្ម និងជំរុញអភិវឌ្ឍន៍ជោគជ័យរបស់ធនាគារ តាមរយៈការដឹកនាំរាល់ប្រតិបត្តិការការងារ និងអាជីវកម្ម ។ ក្រុមប្រឹក្សាភិបាលជាអ្នកតែងតាំង និងអាចដកតំណែងរបស់ប្រធាននាយកប្រតិបត្តិ ។ ក្រុមប្រឹក្សាភិបាលក៏ធានាផងដែរថាធនធានមនុស្ស ដែលចាំបាច់មានគ្រប់គ្រាន់ក្នុងការបង្កើតយុទ្ធសាស្ត្រ និងគោលដៅហិរញ្ញវត្ថុជាមួយថ្នាក់គ្រប់គ្រង ដើម្បីដាក់ឲ្យថ្នាក់គ្រប់គ្រងអនុវត្ត ព្រមទាំងត្រួតពិនិត្យលើការអនុវត្តរបស់ថ្នាក់គ្រប់គ្រងដោយផ្ទាល់ និងតាមរយៈគណៈកម្មាធិការក្រុមប្រឹក្សាភិបាល ។

ក្រុមប្រឹក្សាភិបាលបានបង្កើតគណៈកម្មាធិការ ចំនួន៣ ដូចជា គណៈកម្មាធិការសវនកម្ម គណៈកម្មាធិការតែងតាំង និងលាភការ គណៈកម្មាធិការគ្រប់គ្រងហានិភ័យ និងព័ត៌មានវិទ្យា ព្រមទាំងបង្កើតនូវ គណៈកម្មាធិការផ្សេងទៀត អាស្រ័យទៅតាមតម្រូវការចាំបាច់ ដើម្បីដំណើរការប្រតិបត្តិការអាជីវកម្មរបស់ធនាគារ ។ គណៈកម្មាធិការរបស់ក្រុមប្រឹក្សាភិបាលទាំងនេះ ត្រូវបង្កើតឡើងអាស្រ័យទៅនឹងក្រុមប្រឹក្សាភិបាល ហើយសមាជិក-សមាជិកាទាំងអស់នៅក្នុងគណៈកម្មាធិការ នឹងត្រូវអនុម័តដោយក្រុមប្រឹក្សាភិបាល ។ គណៈកម្មាធិការទាំងនេះ មិនអនុវត្តអំណាចរបស់ក្រុមប្រឹក្សាភិបាលឡើយ លើកលែងតែមានការផ្ទេរសិទ្ធិអំណាចជាផ្លូវការ តែត្រូវផ្តល់អនុសាសន៍ដល់ក្រុមប្រឹក្សាភិបាល ចំពោះសកម្មភាពរួមរបស់ពួកគេ ។ គួរបញ្ជាក់ផងដែរថា សមាជិកភាពនៃគណៈកម្មាធិការមិនកំណត់ថា ត្រូវតែជាសមាជិក-សមាជិកាក្រុមប្រឹក្សាភិបាលនោះទេ ពោលគឺអាចជាអ្នកគ្រប់គ្រង ឬបុគ្គលណាផ្សេងទៀត ដែលសមស្របក្នុងតួនាទីរបស់គណៈកម្មាធិការនីមួយៗ ។ ប៉ុន្តែប្រធាននៃគណៈកម្មាធិការក្រុមប្រឹក្សាភិបាល គឺចាំបាច់ត្រូវតែជាសមាជិក-សមាជិការបស់ក្រុមប្រឹក្សាភិបាល ដែលអាចអញ្ជើញគណៈគ្រប់គ្រង និងភាគីពាក់ព័ន្ធផ្សេងៗ ដើម្បីផ្តល់ព័ត៌មានប្រតិបត្តិការ និងពន្យល់នៅពេលចាំបាច់។ គណៈកម្មាធិការទាំងអស់ត្រូវមានប្រធានជាអភិបាលឯករាជ្យ ។

លោក ឆាយ សឿន
ប្រធានក្រុមប្រឹក្សាភិបាល

បណ្ឌិត អ៊ិន ចាន់នី
អភិបាល

លោក វ័ត្ន យូម៉េង
អភិបាល

លោក Pieter Kooi
អភិបាល

លោក Ian S. Lydall
អភិបាល

លោក វ៉ាន់ ស៊ូអៀង
អភិបាល

លោក Kenichiro Mori
អភិបាល

លោក Stéphane Mangiavacca
អភិបាល

លោកស្រី Mirjam Janssen
អភិបាល

សេចក្តីថ្លែងរបស់ប្រធានក្រុមប្រឹក្សាភិបាល

លោក ឆាយ សឿន

ប្រធានក្រុមប្រឹក្សាភិបាល

តាងនាមឲ្យធនាគារ អេស៊ីលីដា ភីអិលស៊ី (“ធនាគារ”) និងក្រុមប្រឹក្សាភិបាល ខ្ញុំបាទមានកិត្តិយស និងសេចក្តីសោមនស្សរីករាយ សូមធ្វើការបង្ហាញជូន អំពីរបាយការណ៍ហិរញ្ញវត្ថុប្រចាំឆ្នាំ២០២០ របស់ធនាគារ។

ឆ្នាំ២០២០ គឺជាឆ្នាំដែលមានការលំបាកសម្រាប់ស្ទើរគ្រប់វិស័យ ជាពិសេសទាក់ទងទៅនឹងវិស័យទេសចរណ៍។ ការរាតត្បាតជាសកល នៃជំងឺកូវីដ-១៩ បាន និងកំពុងជះឥទ្ធិពលអវិជ្ជមានយ៉ាងខ្លាំងដល់អាជីវកម្មគ្រប់វិស័យទាំងអស់នៅជុំវិញពិភពលោក រួមទាំងព្រះរាជាណាចក្រកម្ពុជាផងដែរ។ ស្របពេលជាមួយគ្នា រាជរដ្ឋាភិបាលកម្ពុជាបានដោះស្រាយស្ថានការណ៍ដ៏លំបាកនេះបានយ៉ាងល្អប្រសើរគួរជាទីមោទកភាព។ ជាលទ្ធផល ឧស្សាហកម្មធំៗ ត្រូវបានការពារយ៉ាងល្អពីផលប៉ះពាល់នៃជំងឺរាតត្បាតដ៏គួរឲ្យភ័យខ្លាចមួយនេះ។ រីឯកំណើនក្នុងវិស័យហិរញ្ញវត្ថុវិញ គឺនៅតែអាចរក្សាបាននូវអត្រាកំណើនប្រហាក់ប្រហែលនឹងឆ្នាំមុន ហើយស្ថានភាពបែបនេះត្រូវបានចាត់ទុកថា ជាការរក្សាបាននូវស្ថិរភាពដ៏ល្អនៅក្នុងអំឡុងពេលនៃវិបត្តិនេះ។ ទោះជាយ៉ាងណាក៏ដោយក៏មានសញ្ញាជាច្រើនបានបង្ហាញថាសកម្មភាពសេដ្ឋកិច្ចនឹងចាប់ផ្តើមរីកចម្រើនឡើងវិញនៅក្នុងឆ្នាំ២០២១ ដោយសារប្រសិទ្ធភាពនៃវ៉ាក់សាំងការពារជំងឺកូវីដ-១៩ ដែលនឹងត្រូវបានដាក់ឲ្យប្រើប្រាស់នៅទូទាំងពិភពលោក។

ដោយឡែក សម្រាប់ដំណើរការអាជីវកម្មរបស់ធនាគារនៅក្នុងឆ្នាំ២០២០ ក្រោមស្ថានភាពដ៏លំបាកនៃការរាតត្បាតជាសកល នៃជំងឺកូវីដ-១៩ និងដើម្បីឲ្យការផ្តល់សេវាកម្មហិរញ្ញវត្ថុប្រកបដោយគុណភាព ស្របតាមតម្រូវការរបស់សាធារណជន ធនាគារបានពង្រីកបណ្តាញស្វ័យប្រតិបត្តិការ អភិវឌ្ឍសេវាធនាគារឌីជីថល **អេស៊ីលីដា**ម៉ូបាល (**ACLEDA** mobile) ឲ្យកាន់តែមានភាពងាយស្រួល រហ័ស ទាន់ចិត្ត និងមានសុវត្ថិភាពខ្ពស់។ ស្របតាមការអនុវត្តនេះ ធនាគារសម្រេចបាននូវលទ្ធផលជាវិជ្ជមានដូចខាងក្រោម៖

គិតត្រឹមថ្ងៃទី៣១ ខែធ្នូ ឆ្នាំ២០២០ ប្រាក់បញ្ញើសរុបបានកើនឡើងចំនួន ២៨៣,៤០ លានដុល្លារអាមេរិក ហើយសមតុល្យឥណទានសរុបបានកើនឡើងចំនួន ៦២៧,១៨ លានដុល្លារអាមេរិក បើធៀបនឹងដំណាច់ឆ្នាំ២០១៩។

បើធៀបលទ្ធផលប្រចាំឆ្នាំ២០២០នេះ ទៅនឹងលទ្ធផលឆ្នាំ២០១៩ ធនាគារ អេស៊ីលីដា ភីអិលស៊ី ទទួលបានប្រាក់ចំណេញសុទ្ធចំនួន ១៤១,៤៩ លានដុល្លារអាមេរិក ដោយកើនឡើង ១៧,០៧% ស្មើនឹង ២០,៦៣ លានដុល្លារអាមេរិក។ ជាលទ្ធផល អនុបាតចំណេញធៀបនឹងទ្រព្យសកម្មមធ្យមចំនួន ២,២៣% ដោយកើនឡើងចំនួន ០,១៩% និង អនុបាតចំណេញធៀបនឹងមូលធនមធ្យមចំនួន ១៣,៧៩% ដោយកើនឡើងចំនួន ០,៤៩%។

គិតចាប់ពីថ្ងៃដែលធនាគារចុះបញ្ជីលក់មូលបត្រកម្មសិទ្ធិ រហូតមកដល់ដំណាច់ឆ្នាំ២០២០ វិនិយោគិនសាធារណៈរបស់ធនាគារបានកើនឡើងចំនួន ៤២,៦៣% (កើនឡើងពី ២.៤៩៦នាក់ ដល់ ៣.៥៦០នាក់)។ យោងតាមព្រឹត្តិបត្រព័ត៌មានប្រចាំខែរបស់ក្រុមហ៊ុនផ្សារមូលបត្រកម្ពុជា (ផ.ម.ក.) ដែលបានចេញផ្សាយនៅខែធ្នូ ឆ្នាំ២០២០ មូលធនរូបនីយកម្មទីផ្សារសរុបមានកំណើនដល់ ២,៤៥ ពាន់លានដុល្លារអាមេរិក កើនឡើងជិត ២៥០% ធៀបនឹងឆ្នាំ ២០១៩។ ការចុះបញ្ជីរបស់ធនាគារ អេស៊ីលីដា ភីអិលស៊ី ដែលជាធនាគារដ៏ធំជាងគេក្នុងស្រុក បានបង្កើនសកម្មភាពជួញដូរលើទីផ្សារមូលបត្រកម្ពុជា ដោយជំរុញការជួញដូរប្រចាំថ្ងៃរហូតដល់ ១ លានដុល្លារអាមេរិកក្នុងរយៈពេលជាច្រើនថ្ងៃជាប់ៗគ្នា។

យើងខ្ញុំសូមថ្លែងអំណរគុណ និងសំដែងនូវការដឹងគុណយ៉ាងជ្រាលជ្រៅចំពោះ ភាគហ៊ុនិក អតិថិជន និយោជិត និងជាពិសេសអាជ្ញាធរពាក់ព័ន្ធទាំងអស់ ដែលតែងតែផ្តល់ការគាំទ្រ និងការជ្រោមជ្រែងឲ្យធនាគារសម្រេចបាននូវលទ្ធផលតាមផែនការដ៏ត្រចះត្រចង់ ជាពិសេសក្នុងឆ្នាំ២០២០នេះ។

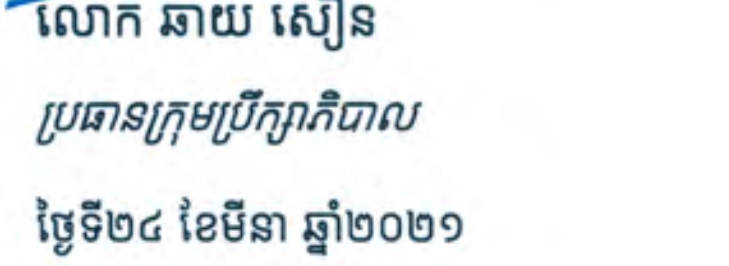

លោក ឆាយ សឿន

ប្រធានក្រុមប្រឹក្សាភិបាល

ថ្ងៃទី២៤ ខែមីនា ឆ្នាំ២០២១

សេចក្តីថ្លែងរបស់ប្រធាននាយកប្រតិបត្តិ

បណ្ឌិត អ៊ិន ចាន់នី
ប្រធាននាយកប្រតិបត្តិ

ទោះបីជាស្ថិតក្នុងអន្តរកាលនៃផលប៉ះពាល់ជាសកលពីការរាតត្បាតជំងឺកូវីដ-១៩ ធនាគារបានខិតខំរីវឌ្ឍខ្លួន ដោយធ្វើការកែប្រែស្លាកសញ្ញាឡើងវិញជាមួយនឹងរូបរាងថ្មី ដើម្បីឆ្លុះបញ្ចាំងពីប្រវត្តិពិតរបស់ធនាគារ។ ឆ្នាំ២០២០ បានផ្តល់បទពិសោធន៍បន្ថែមយ៉ាងច្រើនដល់ធនាគារនូវមធ្យោបាយចម្បងចំនួនពីររួមមានៈ ទីមួយ ធនាគារបានពង្រឹងខ្លួនឯង តាមរយៈការជម្នះរាល់ហេតុការណ៍អវិជ្ជមានឲ្យក្លាយទៅជាគុណសម្បត្តិវិញ។ តាមបរិបទនេះយើងបានកត់សម្គាល់ឃើញថា អាជីវកម្មរបស់ធនាគារនៅតែបន្តរីកចម្រើន ព្រមទាំងអាចរក្សាបាននូវគុណភាពទ្រព្យសកម្មបានយ៉ាងល្អ។ ទីពីរ ធនាគារ អេស៊ីលីដា ភីអិលស៊ី គឺជាធនាគារពាណិជ្ជដំបូងបង្អស់ ដែលបានចុះបញ្ជីលក់មូលបត្រកម្មសិទ្ធិ ក្នុងក្រុមហ៊ុនផ្សារមូលបត្រកម្ពុជា (ផ.ម.ក.) ដូច្នេះធនាគារបានធ្វើកំណែទម្រង់ប្រតិបត្តិការ និងស្តង់ដាររបាយការណ៍ ដើម្បីឆ្លើយតបទៅនឹងតម្រូវការបទដ្ឋានរបស់ធនាគារជាតិ នៃ កម្ពុជា និយ័តករមូលបត្រកម្ពុជា (ន.ម.ក.) និង ផ.ម.ក.។ មុនពេលចុះបញ្ជីក្នុង ផ.ម.ក. នៅក្នុងខែឧសភា ឆ្នាំ២០២០ ធនាគារមានភាគហ៊ុនិកជានីតិបុគ្គល ចំនួន៨។ បន្ទាប់ពីបានចុះបញ្ជីរួច ធនាគារមានភាគហ៊ុនិកថ្មីកើនឡើងជិត៤០០០នាក់ ដោយមានទាំងនីតិបុគ្គល និងរូបវន្តបុគ្គល ដែលបានបណ្តាក់ទុនជាមួយធនាគារប្រកបដោយទំនុកចិត្ត។

សូមថ្លែងអំណរគុណចំពោះបច្ចេកវិទ្យាឌីជីថល ដែលធនាគារបានធ្វើការអភិវឌ្ឍ និងការកែលម្អជាច្រើនឆ្នាំមកនេះ បានរួមចំណែកយ៉ាងសកម្មក្នុងការសម្រេចបាននូវសមិទ្ធផលដ៏ត្រចះត្រចង់នេះ ទាំងក្នុងដំណើរការអាជីវកម្ម និងទំនាក់ទំនងដ៏រឹងមាំជាមួយនិយ័តករ និងភាគហ៊ុនិកយ៉ាងច្រើនបែបនេះបានក្នុងពេលតែមួយ។

សមិទ្ធិផលសម្រេចបានក្នុងឆ្នាំ២០២០

ស្ថានភាពប្រកួតប្រជែង

ដំណោះស្រាយឌីជីថលយ៉ាងសកម្មបានក្លាយជាជម្រើសដ៏ល្អបំផុតសម្រាប់ធនាគារ និងស្ថាប័នហិរញ្ញវត្ថុ ក្នុងការផ្តល់សេវាកម្មជូនអតិថិជនរបស់ខ្លួននៅក្នុងអំឡុងពេលនៃការរីករាលដាលនៃជំងឺកូវីដ-១៩ ដែលសាធារណជនជាច្រើនមានក្តីព្រួយបារម្ភយ៉ាងខ្លាំងអំពីសុខភាពរបស់ពួកគេ។ បច្ចេកវិទ្យាឌីជីថលត្រូវបានជឿថា គឺជាឧបករណ៍មួយ ក្នុងចំណោមឧបករណ៍ដ៏មានសក្តានុពលបំផុត ដើម្បីបំពេញបន្ថែម និងឆ្លើយតបតម្រូវការទីផ្សារបច្ចុប្បន្ន ចំពោះគ្រប់ស្ថាប័នហិរញ្ញវត្ថុ។ ធនាគារ តែងតែពង្រឹងគុណភាពបម្រើសេវាកម្មហិរញ្ញវត្ថុដល់អតិថិជនគ្រប់មជ្ឈដ្ឋាន ដើម្បីទទួលបានភាពរីកចម្រើនជាមួយគ្នា ទាំងនៅក្នុងប្រទេស និងក្រៅប្រទេស តាមរយៈការទូទាត់ឆ្លងព្រំដែន ដោយ **ឃ្យូអរកូដ** (QR Code)។

ចំណុចសំខាន់ៗនៃប្រតិបត្តិការក្នុងឆ្នាំ២០២០

- សមតុល្យឥណទានសរុបនៅចុងឆ្នាំ២០២០មានចំនួន ៤.៥០៦,៦៤ លានដុល្លារអាមេរិក ក្នុងនោះមានឥណទានចំនួន ៨៩៤,៦៥ លានដុល្លារអាមេរិក ស្មើនឹង ១៩,៨៥% បានផ្តល់ទៅឲ្យវិស័យកសិកម្ម។ បើធៀបទៅនឹងឆ្នាំ២០១៩ ការផ្តល់ឥណទានក្នុងវិស័យកសិកម្មមានចំនួន ៧៥៧,០៤ លានដុល្លារអាមេរិក។ គិតត្រឹមដំណាច់ខែធ្នូ ឆ្នាំ២០២០ ចំនួនអតិថិជនឥណទានអាជីវកម្មខ្នាតតូចរបស់ធនាគារបានកើនដល់ ៤៨៩.៣៥២នាក់។
- ឥណទានមិនដំណើរការស្ថិតក្នុងអត្រាដែលអាចគ្រប់គ្រងបាន មានចំនួន ២,៤០% នៅក្នុងអំឡុងនៃវិបត្តិកូវីដ-១៩នេះ។
- ប្រាក់បញ្ញើ-សន្សំមានចំនួន ៤.៦១១,៣០ លានដុល្លារអាមេរិក ដែលមានគណនីសកម្មចំនួន ២.៨៩៤.៩០៧។
- ធនាគារទទួលបានប្រាក់ចំណេញសុទ្ធចំនួន ១៤១,៦៦ លានដុល្លារអាមេរិក។
- ធនាគារនៅតែបន្តកាត់បន្ថយចំណាយ និងត្រួតពិនិត្យហានិភ័យជាប្រចាំ ដើម្បីទទួលបានប្រាក់ចំណេញខ្ពស់បំផុត។
- សេវាធនាគារអេឡិចត្រូនិចតាមប្រព័ន្ធបច្ចេកវិទ្យាហិរញ្ញវត្ថុ (FinTech) បានបញ្ចូលជាមួយនឹងហេដ្ឋារចនាសម្ព័ន្ធធនាគារអេឡិចត្រូនិកផ្សេងទៀតរបស់ធនាគារ ដើម្បីផ្តល់ជម្រើសជាច្រើនជូនអតិថិជន ក្នុងការគ្រប់គ្រងធនធានហិរញ្ញវត្ថុរបស់ពួកគេ។

សេវាលក់រាយ និងអាជីវកម្មខ្នាតតូច

ឥណទានខ្នាតតូចបានកើនឡើង ១០,១០% ឬស្មើនឹង ២០២,៨៣ លានដុល្លារអាមេរិក និងឥណទានសម្រាប់ប្រើប្រាស់ផ្ទាល់ខ្លួន និងផ្សេងៗ បានកើនឡើង ៣២,២០% ឬស្មើនឹង ៣៨,៥៥ លានដុល្លារអាមេរិក។ ចំណែក ឥណទានគេហដ្ឋានបានថយចុះ ១២,២៧% ឬស្មើនឹង ២២,៥០ លានដុល្លារអាមេរិក។ សមតុល្យឥណទានសរុបចំនួន ៤.៥០៦,៦៤ លានដុល្លារអាមេរិក នៅដំណាច់ឆ្នាំ២០២០។

ធនាគារ អេស៊ីលីដា ភីអិលស៊ី មានសមតុល្យប្រាក់បញ្ញើ-សន្សំសរុបចំនួន ៤.៦១១,៣០ លានដុល្លារអាមេរិក (កើនឡើង ៥,៥៧% ឬស្មើនឹង ២៤៣,៤០ លានដុល្លារអាមេរិក) និងមានគណនីសរុបជាង ២,៨៩ លានគណនី។ វិស័យលក់រាយគឺជាផ្នែកដែលធំជាងគេបំផុតនៃកំណើនប្រាក់បញ្ញើសរុប ដែលភាគច្រើនបានមកពីអតិថិជនដាក់ប្រាក់បញ្ញើដំបូង ដូចជាកម្មករនិយោជិត តាមរយៈ សេវាបើកប្រាក់បៀវត្ស និងអតិថិជននៅតាមជនបទ ដែលពួកគាត់បានប្រើប្រាស់គណនីវ៉ លឡេត របស់សេវា **អេស៊ីលីដាម៉ូបាល**។ ការពង្រីកផលិតផល និងសេវាកម្មហិរញ្ញវត្ថុ តាមរយៈ FinTech បានចូលរួមចំណែកធ្វើឲ្យមានកំណើនយ៉ាងខ្លាំងក្លា។

ធនាគារ អេស៊ីលីដា ភីអិលស៊ី កំពុងតែអភិវឌ្ឍនូវហេដ្ឋារចនាសម្ព័ន្ធឲ្យកាន់តែទូលំទូលាយ សម្រាប់ជាជម្រើសដ៏សម្បូរបែបជាមួយនឹងសាខាទាំង ២៦៣ទីតាំង (ឬការិយាល័យ) តាមរយៈការផ្លាស់ប្តូរបន្តិចម្តងៗ ទៅជាមជ្ឈមណ្ឌលដែលអាចធ្វើស្វ័យប្រតិបត្តិការ ព្រមទាំងមានម៉ាស៊ីនអេធីអឹមចំនួន ៧៩០គ្រឿង និងម៉ាស៊ីនឆូតកាតចំនួន ៤.២៨៧គ្រឿង។ ចំណុចគួរជាទីមោទកភាព គឺធនាគារ អេស៊ីលីដា បានបោះពុម្ពប័ណ្ណឥណពន្ធចំនួន ១,៤០ លានប័ណ្ណជូនដល់អតិថិជន។ បន្ថែមលើនេះ **អេស៊ីលីដាម៉ូបាល** (ACLEDA mobile) បានទទួលប្រជាប្រិយភាពយ៉ាងខ្លាំង ដែលមានអ្នកចុះឈ្មោះប្រើប្រាស់ច្រើនជាង ១,៧ លាននាក់ នៅដំណាច់ឆ្នាំ២០២០នេះ។

ឥណទានខ្នាតមធ្យម និងសាជីវកម្ម

ក្នុងឆ្នាំ២០២០ ឥណទានប្រភេទនេះបានកើនឡើង ៣០,៨១% ដែលមានចំនួនស្មើនឹង ៣៥,០៦% នៃ សមតុល្យឥណទានសរុប។ សេវាកម្មគ្រប់គ្រងសាច់ប្រាក់បានកើនឡើងយ៉ាងខ្លាំង តាមរយៈការចាប់ដៃគូជាមួយនឹងវិស័យសាធារណៈ ជាពិសេសបេឡាជាតិសន្តិសុខសង្គម សេវាបើកប្រាក់បៀវត្សសម្រាប់មន្ត្រីរាជការ សេវាប្រមូលពន្ធលើមធ្យោបាយដឹកជញ្ជូន និងយានជំនិះគ្រប់ប្រភេទ រួមទាំងក្រុមហ៊ុនឯកជនជាច្រើន ជាពិសេសរោងចក្រកាត់ដេរ។ ក្នុងនាមជាអ្នកគ្រប់គ្រងមូលនិធិបេឡាជាតិសន្តិសុខសង្គម ធនាគារ អេស៊ីលីដា ភីអិលស៊ី អាចទទួលបានប្រាក់បញ្ញើពីទូទាំងរាជធានី-ខេត្ត។ លើសពីនេះទៀត អតិថិជនថ្មីៗ ជាច្រើនបានបើកគណនី ដោយសារការបង្កើននូវមធ្យោបាយបម្រើតាមរយៈប្រព័ន្ធអេឡិចត្រូនិក ដូចជា ការបន្ថែមម៉ាស៊ីនអេធីអឹម និងការទូទាត់វិក្កយបត្ររបស់ស្ថាប័នផ្សេងៗ តាមរយៈសេវា **អេស៊ីលីដាម៉ូបាល** ព្រមទាំងសេវាអេស៊ីលីដា អ៊ីនធើណែត ផងដែរ។ កត្តាទាំងនេះ បានធ្វើឲ្យធនាគារមានលទ្ធភាពប្រមូលនូវប្រភពធនធានហិរញ្ញវត្ថុ ជារូបិយវត្ថុរៀល និងអាចធ្វើឲ្យធនាគារពង្រឹង និងពង្រីកការផ្តល់ឥណទានជាប្រាក់រៀលបានកាន់តែច្រើនផងដែរ។ តម្រូវការប្រើប្រាស់សេវាបើកប្រាក់បៀវត្សបានកើនឡើងខ្លាំងនៅក្នុងឆ្នាំ២០២០ ដោយមានស្ថាប័នរដ្ឋាភិបាល និងមន្ត្រីរាជការ ព្រមទាំងក្រុមហ៊ុនធំៗ ក្នុងស្រុក និងក្រៅប្រទេស រួមទាំងស្ថាប័ននានា បានចូលរួមប្រើប្រាស់ ដែលជាឱកាសដ៏ល្អសម្រាប់ការលក់ផលិតផលផ្សេងៗទៀត។

ធនាគារ អេស៊ីលីដា ភីអិលស៊ី និងក្រុមហ៊ុនបុត្រសម្ព័ន្ធរបស់ខ្លួន នៅតែបន្តកិច្ចសហប្រតិបត្តិការជាមួយដៃគូយុទ្ធសាស្ត្ររយៈពេលវែង ដោយរួមបញ្ចូលគ្នានូវបទពិសោធន៍រាប់រយឆ្នាំក្នុងសេវាធនាគារ និងហិរញ្ញវត្ថុរបស់ដៃគូទាំងនោះ ដែលអាចជួយដល់អតិថិជនក្នុងការគ្រប់គ្រងធនធានហិរញ្ញវត្ថុរបស់ពួកគាត់ប្រកបដោយប្រសិទ្ធភាព និងប្រសិទ្ធផល។ ទន្ទឹមនឹងនោះ កិច្ចសហការនេះជួយជំរុញឲ្យធនាគារ អេស៊ីលីដា ទទួលបានប្រាក់ចំណូល ដើម្បីបង្កើនប្រភពមូលនិធិយូរអង្វែង សម្រាប់គាំទ្រទិសដៅយុទ្ធសាស្ត្ររបស់ខ្លួន។ ភាពជាដៃគូទាំងនេះ បានរួមចំណែកយ៉ាងសំខាន់ក្នុងការផ្តល់ប្រភពមូលនិធិរយៈពេលវែងដល់ធនាគារ អេស៊ីលីដា ភីអិលស៊ី និងជាប្រភពនៃប្រាក់ចំណូលក្រៅតារាងតុល្យការ។ ហើយម្យ៉ាងវិញទៀត ការចែករំលែកនូវជំនាញ និងបទពិសោធន៍ពីសំណាក់ដៃគូទាំងនោះ បានដើរតួយ៉ាងសំខាន់ និងរួមចំណែកដល់ការគ្រប់គ្រង និងការអភិវឌ្ឍសមត្ថភាពធនធានមនុស្សរបស់ធនាគារ។

រតនាភិបាល និងអន្តរជាតិ

ចំណូលពីសេវាប្តូរប្រាក់បន្តកើនឡើង និងចូលរួមបង្កើនចំណូលមិនមែនការប្រាក់របស់ធនាគារ។ ដោយយោងលើគោលការណ៍គ្រប់គ្រងហានិភ័យ ធនាគារ អេស៊ីលីដា ភីអិលស៊ី បម្រើសេវាប្តូរប្រាក់សម្រាប់តែគាំទ្រដល់អាជីវកម្មរបស់អតិថិជនប៉ុណ្ណោះ។ សេវានេះផ្តល់ប្រភពចំណូលដែលមានហានិភ័យទាប និងមានស្ថិរភាព ហើយមានកំណើនជាលំដាប់ និងរក្សាទំនាក់ទំនងយូរអង្វែងជាមួយអតិថិជន។

តាមរយៈការគ្រប់គ្រងស្ថានភាពរូបិយប័ណ្ណចំហបានល្អប្រសើរ បានធ្វើឲ្យតារាងតុល្យការរបស់ធនាគារកាន់តែរឹងមាំថែមទៀត ដែលញាំងឲ្យមានកំណើនប្រកបដោយគុណភាព និងបានធ្វើឲ្យអនុបាតឥណទានធៀបនឹងប្រាក់បញ្ញើមានភាពល្អប្រសើរ និងជួយទ្រទ្រង់ដល់ការរីកចម្រើននៅលើទីផ្សារ។

ធនាគារ អេស៊ីលីដា ភីអិលស៊ី បានចូលរួមចំណែកផ្សព្វផ្សាយការប្រើប្រាស់ប្រាក់រៀល តាមរយៈការផ្តល់ឥណទានជាប្រាក់រៀលដល់អតិថិជន ដែលមានចំនួនច្រើនជាង ១៤% នៃទំហំឥណទានសរុប ដែលលើសពីបញ្ញត្តិតម្រូវត្រឹមតែ ១០% ប៉ុណ្ណោះ។ ធនាគារក៏បានចូលរួមយ៉ាងសកម្មនៅក្នុងប្រតិបត្តិការផ្តល់សន្ទនីយភាពដោយមានការធានា (LPCO) ដើម្បីទុកជាប្រភពទុនបន្ថែមជាប្រភេទរូបិយវត្ថុក្នុងស្រុក។

បន្ថែមពីនេះទៀត ធនាគារ អេស៊ីលីដា ភីអិលស៊ី បានរក្សាទំនាក់ទំនងល្អជាមួយនឹងដៃគូយុទ្ធសាស្ត្រទូទាំងសកលលោក ជាពិសេស នៅអឺរ៉ុប សហរដ្ឋអាមេរិក និងអាស៊ី ដើម្បីគាំទ្រដល់ធនាគារ ក្នុងការផ្តល់ប្រភពមូលនិធិរយៈពេលវែង។

ធនាគារនៅតែបន្តពង្រឹងទំនាក់ទំនងជាមួយស្ថាប័នហិរញ្ញវត្ថុជាច្រើន និងបានបង្កើនធនាគារដៃគូក្រៅប្រទេសថ្មីៗ ជាច្រើនបន្ថែមទៀត ដើម្បីពង្រីកបណ្តាញប្រតិបត្តិការរបស់ខ្លួន។ នាដំណាច់ឆ្នាំ២០២០ ធនាគារមានធនាគារដៃគូចំនួន ២៧៤ នៅក្នុងចំណោម ៤៤ប្រទេស។ លើសពីនេះទៀត ធនាគារមានចំណែកទីផ្សារលើសលុប ក្នុងការគ្រប់គ្រងគណនីរបស់ធនាគារ និងស្ថាប័នហិរញ្ញវត្ថុក្នុងស្រុក ព្រមទាំងផ្តល់សេវាផ្ទេរប្រាក់ដល់ស្ថាប័នទាំងនោះនៅទូទាំងប្រទេស។

ធនាគារក៏បានរៀបចំ និងអនុវត្តបានទាំងស្រុង តាមគោលការណ៍គ្រប់គ្រងហានិភ័យផ្ទៃក្នុង តម្រូវការបទប្បញ្ញត្តិ និងកិច្ចព្រមព្រៀងជាមួយនឹងម្ចាស់បំណុលនានា។

យុទ្ធសាស្ត្រអាទិភាពសម្រាប់ឆ្នាំ២០២១

១. បន្តអភិវឌ្ឍបច្ចេកវិទ្យាហិរញ្ញវត្ថុ FinTech តាមរយៈកម្មវិធី **អេស៊ីលីដា**ម៉ូបាល ដើម្បីផ្តល់បណ្តាញសេវាកម្មហិរញ្ញវត្ថុក្នុងតំបន់ និងបង្កើនកម្មវិធីស្វ័យសេវាកម្មសម្រាប់អតិថិជន។

២. អភិវឌ្ឍហេដ្ឋារចនាសម្ព័ន្ធតំបន់ស្វ័យសេវាកម្មធនាគារ ដើម្បីបម្រើសាធារណជន និងអតិថិជន ២៤ម៉ោងក្នុង១ថ្ងៃ និង៧ថ្ងៃក្នុង១សប្តាហ៍។

៣. អភិវឌ្ឍអត្តសញ្ញាណថ្មី និងពង្រឹងបន្ថែមនូវកេរ្តិ៍ឈ្មោះរបស់ធនាគារ។

៤. លើកកម្ពស់សមត្ថភាពប្រកួតប្រជែងដល់ក្រុមហ៊ុនបុត្រសម្ព័ន្ធទាំងក្នុងស្រុក និងក្រៅប្រទេស។

៥. ធ្វើទំនើបកម្មប្រព័ន្ធឌីជីថល សម្រាប់គាំទ្រនូវដំណើរការ និងឯកសាររដ្ឋបាលផ្សេងៗ។

៦. បង្កើនប្រព័ន្ធ និងសុវត្ថិភាពបច្ចេកវិទ្យាព័ត៌មាន សម្រាប់មុខងារឌីជីថលឲ្យកាន់តែរឹងមាំ។

៧. ចាប់ដៃគូជាមួយស្ថាប័ននានាដែលមានកេរ្តិ៍ឈ្មោះល្អ សម្រាប់កំណើនអាជីវកម្ម។

៨. ដើរតួនាទីជាអ្នកថែរក្សា និងធ្វើពិពិធកម្មមូលនិធិ ដែលទទួលបានពីផ្សារមូលបត្រកម្ពុជា និងវិនិយោគិនទូទាំងពិភពលោក និង

៩. ធ្វើឲ្យសេវា **អេស៊ីលីដា**ម៉ូបាល ក្លាយជាសេវាដែលអាចទូទាត់កាន់តែទូលំទូលាយក្នុងទីផ្សារទាំងអស់។

បញ្ហាចម្បងក្នុងឆ្នាំ២០២១

ក្នុងនាមជាក្រុមហ៊ុនចុះបញ្ជីមួយ ធនាគារ អេស៊ីលីដា ភីអិលស៊ី ត្រូវតែអនុលោមតាមបទប្បញ្ញត្តិរបស់ធនាគារជាតិ នៃ កម្ពុជា និង ន.ម.ក. ហើយនេះក៏ជាទំនួលខុសត្រូវរបស់ធនាគារចំពោះសាធារណជន និងវិនិយោគិនផងដែរ។ ក្នុងប្រវត្តិជាច្រើនឆ្នាំរបស់ខ្លួន ធនាគារ អេស៊ីលីដា ភីអិលស៊ី បានបង្កើតទំនុកចិត្តដល់សាធារណជនតាមរយៈអភិបាលកិច្ចសាជីវកម្មល្អ គណៈគ្រប់គ្រងដែលមានបទពិសោធន៍យូរឆ្នាំ ព្រមទាំងមានវប្បធម៌ការងារប្រកបដោយតម្លាភាព។

ហេដ្ឋារចនាសម្ព័ន្ធឌីជីថល និងផលិតផល FinTech បានធ្វើឲ្យទីផ្សារហិរញ្ញវត្ថុមានភាពសម្បូរបែប។ តាមរយៈនេះវាបានជួយលុបបំបាត់គម្លាតរបស់អតិថិជនក្នុងទីផ្សារហិរញ្ញវត្ថុ ព្រមទាំងញាំងឲ្យអតិថិជនមានជម្រើសក្នុងចំណោមធនាគារ និងស្ថាប័នហិរញ្ញវត្ថុ ដោយលែងខ្វល់អំពីតំបន់រស់នៅរបស់ពួកគេទៀត។ សេវា FinTech ក៏ជួយជំរុញដល់ការប្រកួតប្រជែងខ្លាំងក្លា ទាំងគុណភាព និងតម្លៃនៃសេវាកម្ម។ "**អេស៊ីលីដា**ម៉ូបាល" គឺបំពាក់មកជាមួយនូវបច្ចេកវិទ្យាជំនាន់ចុងក្រោយបំផុត ដែលមានរូបភាពទាន់សម័យគួរឲ្យទាក់ទាញសម្រាប់គ្រប់វ័យ។ វាត្រូវបានបង្កើតឡើងជាមួយនឹងបទពិសោធន៍របស់អតិថិជន និងអ្នកប្រើប្រាស់ដ៏មានប្រជាប្រិយភាព។ វាមានសុវត្ថិភាពខ្ពស់ និងអាចទាញយកដោយខ្លួនឯងនៅកន្លែងណា ដែលមាន WiFi ឬអ៊ីនធើណែត ហើយវាក៏ជាដំណោះស្រាយមួយដែរ ដើម្បីជួយឱ្យ អេស៊ីលីដាឈានមុខក្នុងការប្រកួតប្រជែង។

ការពន្យារពេលនៃការរីករាលដាលវីរុសកូវីដ-១៩ និងភាពយឺតយ៉ាវនៃការបែងចែកវ៉ាក់សាំងកូវីដ-១៩ នៅតែបន្តភាពភ័យខ្លាចដល់សាធារណជន និងម្យ៉ាងវិញទៀតអាចនឹងនៅតែបន្តប៉ះពាល់ដល់ការរីកចម្រើនសេដ្ឋកិច្ចជាសកល រួមទាំងកម្ពុជាផងដែរ។

ការអនុលោមជាមួយនឹងរបាយការណ៍ហិរញ្ញវត្ថុ តាមស្តង់ដាររបាយការណ៍ហិរញ្ញវត្ថុអន្តរជាតិនៃកម្ពុជា ជាការទាមទារឲ្យមានប្រព័ន្ធដ៏ជឿនលឿន បទប្បញ្ញត្តិ និងគោលការណ៍ណែនាំ នៅគ្រប់កាលៈទេសៈតម្រូវ។ ធនាគារបានអភិវឌ្ឍដោយជោគជ័យ ហើយយើងខ្ញុំរីករាយនឹងចែករំលែកវា សម្រាប់ភាគីពាក់ព័ន្ធ។

ខ្ញុំសូមថ្លែងអំណរគុណយ៉ាងជ្រាលជ្រៅ ចំពោះការគាំទ្ររបស់អតិថិជន ក្រុមប្រឹក្សាភិបាល ថ្នាក់គ្រប់គ្រង និងបុគ្គលិក ជាពិសេសរាជរដ្ឋាភិបាល ធនាគារជាតិ នៃ កម្ពុជា និងនិយ័តករមូលបត្រកម្ពុជា ក្នុងឆ្នាំ២០២០ និងការចូលរួមប្រកបដោយសោមនស្ស និងឧត្តុង្គឧត្តមក្នុងឆ្នាំ២០២១។

បណ្ឌិត អ៊ិន ចាន់នី

ប្រធាននាយកប្រតិបត្តិ

ថ្ងៃទី២៤ ខែមីនា ឆ្នាំ២០២១

មាតិកា

ទំព័រ

១ ទស្សនៈ បេសកកម្ម គតិពេចន៍

២ ព័ត៌មានហិរញ្ញវត្ថុសង្ខេប

៣ ក្រាហ្វិកអំពីព័ត៌មានហិរញ្ញវត្ថុសង្ខេប និង ស្ថិតិសង្ខេបប្រចាំឆ្នាំពីលទ្ធផលប្រតិបត្តិការ (Charts)

៤ សមាសភាពក្រុមប្រឹក្សាភិបាល

៧ សេចក្តីថ្លែងរបស់ប្រធានក្រុមប្រឹក្សាភិបាល

៨ សេចក្តីថ្លែងរបស់ប្រធាននាយកប្រតិបត្តិ

១២ ផ្នែកទី១ ព័ត៌មានទូទៅពាក់ព័ន្ធនឹងធនាគារ អេស៊ីលីដា ភីអិលស៊ី

១៣ ក. អត្តសញ្ញាណធនាគារ អេស៊ីលីដា ភីអិលស៊ី

១៣ ខ. លក្ខណៈធុរកិច្ច

១៣ គ. សម្ព័ន្ធភាពធនាគារ អេស៊ីលីដា ភីអិលស៊ី

១៤ ឃ. ព្រឹត្តិការណ៍សំខាន់ៗរបស់ធនាគារ អេស៊ីលីដា ភីអិលស៊ី

១៥ ង. ស្ថានភាពទីផ្សារ

១៦ ច. ស្ថានភាពប្រកួតប្រជែង

១៦ ឆ. ផែនការអនាគត

១៦ ជ. កត្តាហានិភ័យ

១៨ ផ្នែកទី២ ព័ត៌មានអំពីលទ្ធផលប្រតិបត្តិការធុរកិច្ច

១៩ ក. លទ្ធផលប្រតិបត្តិការធុរកិច្ច ដោយរួមបញ្ចូលព័ត៌មានធុរកិច្ចតាមផ្នែក

២០ ខ. រចនាសម្ព័ន្ធចំណូល

២១ ផ្នែកទី៣ ព័ត៌មានអំពីអភិបាលកិច្ចសាជីវកម្ម

២២ ក. អង្គការលេខ

២៣ ខ. ក្រុមប្រឹក្សាភិបាល

២៣ គ. គណៈកម្មាធិការប្រតិបត្តិ

២៤ ផ្នែកទី៤ ព័ត៌មានអំពីការជួញដូរមូលបត្រ និងភាគហ៊ុនរបស់ធនាគារ អេស៊ីលីដា ភីអិលស៊ី

២៥ ក. ព័ត៌មានអំពីមូលបត្រ

២៥ ខ. ថ្លៃ និងបរិមាណជួញដូរមូលបត្រ

២៦ គ. ភាគហ៊ុនិកដែលកាន់កាប់ភាគហ៊ុនមានសិទ្ធិបោះឆ្នោតចំនួនច្រើនលើសលប់ (ចាប់ពី ៣០% ឡើងទៅ)

២៦ ឃ. ភាគហ៊ុនិកដែលកាន់កាប់ភាគហ៊ុនមានសិទ្ធិបោះឆ្នោតចំនួនច្រើន (ចាប់ពី ៥% ដល់តិចជាង ៣០%)

២៦ ង. ព័ត៌មានអំពីការបែងចែកភាគលាភក្នុងរយៈពេល ៣ឆ្នាំចុងក្រោយ

២៧ ផ្នែកទី៥ របាយការណ៍សវនកម្មរបស់សវនករផ្ទៃក្នុងលើការត្រួតពិនិត្យផ្ទៃក្នុង

៣០ ផ្នែកទី៦ របាយការណ៍ហិរញ្ញវត្ថុដែលធ្វើសវនកម្មដោយសវនករឯករាជ្យ

៣១ ផ្នែកទី៧ ព័ត៌មានអំពីប្រតិបត្តិការជាមួយភាគីជាប់ពាក់ព័ន្ធនឹងទំនាស់ផលប្រយោជន៍

៣២ ក. ប្រតិបត្តិការសំខាន់ៗជាមួយភាគហ៊ុនិកដែលមានភាគហ៊ុនចាប់ពី៥ (ប្រាំ) ភាគរយឡើងទៅ នៃមូលបត្រកម្មសិទ្ធិកំពុងធ្វើចរាចរលើទីផ្សារ

៣៣ ខ. ប្រតិបត្តិការសំខាន់ៗជាមួយអភិបាល និងបុគ្គលិកជាន់ខ្ពស់

៣៣ គ. ប្រតិបត្តិការជាមួយអភិបាល និងភាគហ៊ុនិកពាក់ព័ន្ធនឹងការទិញ-លក់ទ្រព្យសកម្ម និងសេវាកម្ម

៣៣ ឃ. ប្រតិបត្តិការសំខាន់ៗជាមួយសមាជិកគ្រួសារផ្ទាល់របស់អភិបាល បុគ្គលិកជាន់ខ្ពស់ និងភាគហ៊ុនិកដែលមានភាគហ៊ុនចាប់ពី ៥ (ប្រាំ) ភាគរយឡើងទៅ

៣៣ ង. ប្រតិបត្តិការសំខាន់ៗជាមួយបុគ្គលិកដែលមានទំនាក់ទំនងជាមួយអភិបាលរបស់បុគ្គលចុះបញ្ជីលក់មូលបត្រក្រុមហ៊ុនសម្ព័ន្ធឬក្រុមហ៊ុនហូលឌីងរបស់បុគ្គលចុះបញ្ជីលក់មូលបត្រដែលទំនាក់ទំនងរបស់បុគ្គលទាំងនោះកើតមាននៅក្នុងប្រតិបត្តិការ ឬការចាត់ចែងណាមួយដែលបានធ្វើឡើងដោយបុគ្គលចុះបញ្ជីលក់មូលបត្រ

៣៥ ច. ប្រតិបត្តិការសំខាន់ៗជាមួយបុគ្គលធ្លាប់ជាអភិបាល ឬបុគ្គលជាប់ពាក់ព័ន្ធជាមួយបុគ្គលធ្លាប់ជាអភិបាល

៣៥ ឆ. ប្រតិបត្តិការសំខាន់ៗជាមួយអភិបាលដែលបានកាន់មុខដំណែងណាមួយនៅក្នុងសមាគម ឬអង្គភាពមិនស្វែងរកប្រាក់ចំណេញ ឬនៅក្នុងក្រុមហ៊ុនណាមួយផ្សេងទៀតក្រៅពីបុគ្គលចុះបញ្ជីលក់មូលបត្រ

៣៥ ជ. ប្រតិបត្តិការសំខាន់ៗជាមួយអភិបាលដែលទទួលបានផលប្រយោជន៍ពីបុគ្គលចុះបញ្ជីលក់មូលបត្រទោះជាហិរញ្ញវត្ថុ ឬមិនមែនហិរញ្ញវត្ថុ

៣៦ ផ្នែកទី៨ ការពិភាក្សា និងការវិភាគរបស់គណៈគ្រប់គ្រង

៣៧ ក. ទិដ្ឋភាពទូទៅនៃប្រតិបត្តិការ

៣៨ ខ. កត្តាសំខាន់ៗដែលប៉ះពាល់លើផលចំណេញ

៣៩ គ. ការប្រែប្រួលសំខាន់ៗលើការលក់ និងចំណូល

៣៩ ឃ. ផលប៉ះពាល់នៃការប្តូររូបិយប័ណ្ណ អត្រាការប្រាក់ និងថ្លៃទំនិញ

៣៩ ង. ផលប៉ះពាល់នៃអតិផរណា

៣៩ ច. គោលនយោបាយសេដ្ឋកិច្ច សារពើពន្ធ និងរូបិយវត្ថុរបស់រាជរដ្ឋាភិបាល

៤១ ហត្ថលេខាអភិបាល

៤២ ឧបសម្ព័ន្ធ៖ របាយការណ៍ស្តីពីអភិបាលកិច្ចសាជីវកម្មតាមទម្រង់កំណត់ដោយអគ្គនាយកនៃ ន.ម.ក.

ផ្នែកទី ១

ព័ត៌មានទូទៅពាក់ព័ន្ធនឹង
ធនាគារ អេស៊ីលីដា ភីអិលស៊ី

ក. អត្តសញ្ញាណធនាគារ អេស៊ីលីដា ភីអិលស៊ី

ឈ្មោះក្រុមហ៊ុនជាអក្សរខ្មែរ	**ធនាគារ អេស៊ីលីដា ភីអិលស៊ី**
ឈ្មោះក្រុមហ៊ុនជាអក្សរឡាតាំង	**ACLEDA Bank Plc.**
លេខកូដស្តង់ដារ	KH១០០០១០០០០៣
ទីស្នាក់ការ	អគារលេខ៦១ មហាវិថីព្រះមុនីវង្ស សង្កាត់ស្រះចក ខណ្ឌដូនពេញ រាជធានីភ្នំពេញ ព្រះរាជាណាចក្រកម្ពុជា
លេខទូរស័ព្ទ	+៨៥៥ (០)២៣ ៩៩៨ ៧៧៧ / ៤៣០ ៩៩៩
លេខទូរសារ	+៨៥៥ (០)២៣ ៤៣០ ៥៥៥
គេហទំព័រ	www.acledabank.com.kh
អ៊ីម៉ែល	acledabank@acledabank.com.kh
លេខវិញ្ញាបនបត្រចុះបញ្ជីពាណិជ្ជកម្ម	០០០០៣០៧៧ ចុះថ្ងៃទី០៥ ខែមិថុនា ឆ្នាំ២០០០ ចេញដោយក្រសួងពាណិជ្ជកម្ម
លេខអាជ្ញាប័ណ្ណអាជីវកម្ម	០៦ ចុះថ្ងៃទី២៨ ខែវិច្ឆិកា ឆ្នាំ២០០៦ ចេញដោយ ធនាគារជាតិ នៃ កម្ពុជា
សេចក្តីសម្រេចអនុញ្ញាតិ និងចុះបញ្ជីឯកសារផ្តល់ព័ត៌មានលេខ	លេខ០៥៣/២០គ.ម.ក./ស.ស.រ. ចុះថ្ងៃទី១៩ ខែមីនា ឆ្នាំ២០២០ ចេញដោយគណៈកម្មការមូលបត្រកម្ពុជា (បច្ចុប្បន្នជា និយ័តករមូលបត្រកម្ពុជា “ន.ម.ក.”)
ឈ្មោះបុគ្គលតំណាងបុគ្គលចុះបញ្ជីលក់មូលបត្រ	**បណ្ឌិត អ៊ិន ចាន់នី**

ខ. លក្ខណៈធុរកិច្ច

ធនាគារ អេស៊ីលីដា ភីអិលស៊ី គឺជាធនាគារពាណិជ្ជដែលមានសាខា និងបណ្តាញការិយាល័យធំជាងគេបង្អស់នៅក្នុងព្រះរាជាណាចក្រកម្ពុជា។ ធនាគារបានចុះបញ្ជីនៅក្នុង ផ.ម.ក. ចាប់តាំងពីថ្ងៃទី២៥ ខែឧសភា ឆ្នាំ២០២០។ បច្ចុប្បន្ននេះធនាគារមានក្រុមហ៊ុនបុត្រសម្ព័ន្ធចំនួន៤ រួមមាន៖ ធនាគារ អេស៊ីលីដា ឡាវ លីមីតធីត, ក្រុមហ៊ុន អេស៊ីលីដា ស៊ីឃ្យួរីធី ភីអិលស៊ី, វិទ្យាស្ថាន ពាណិជ្ជសាស្ត្រ អេស៊ីលីដា, និងស្ថាប័នមីក្រូហិរញ្ញវត្ថុ អេស៊ីលីដា មីយ៉ាន់ម៉ា ព្រមទាំងមានការិយាល័យតំណាងចំនួន១ នៅប្រទេសមីយ៉ាន់ម៉ាផងដែរ។

គ. សម្ព័ន្ធភាពធនាគារ អេស៊ីលីដា ភីអិលស៊ី

លរ	ឈ្មោះក្រុមហ៊ុន	ប្រភេទនៃទំនាក់ទំនង	ភាគរយនៃការកាន់កាប់ភាគហ៊ុន	អាជីវកម្មចម្បង	កាលបរិច្ឆេទចុះបញ្ជីពាណិជ្ជកម្ម	ទីតាំងអាជីវកម្ម
១	ធនាគារ អេស៊ីលីដា ឡាវ លីមីតធីត	ក្រុមហ៊ុនបុត្រសម្ព័ន្ធ	ធនាគារ អេស៊ីលីដា ភីអិលស៊ី កាន់កាប់ភាគហ៊ុន ៩៩.៩០% និង វិទ្យាស្ថាន ពាណិជ្ជសាស្ត្រ អេស៊ីលីដា កាន់កាប់ភាគហ៊ុន ០.១០%	ធ្វើប្រតិបត្តិការជាធនាគារពាណិជ្ជទូទាំងប្រទេសឡាវដោយផ្តល់សេវាកម្មធនាគារ និងហិរញ្ញវត្ថុ	១៩ មិថុនា ២០០៨	#398, Corner of Dongpalane and Dongpaina Road, Unit 20, PhonesavanhNeua Village, Sisattanak District, Vientiane Capital Lao PDR.

ល.រ	ឈ្មោះក្រុមហ៊ុន	ប្រភេទនៃទំនាក់ទំនង	ភាគរយនៃការកាន់កាប់ភាគហ៊ុន	អាជីវកម្មចម្បង	កាលបរិច្ឆេទចុះបញ្ជីពាណិជ្ជកម្ម	ទីតាំងអាជីវកម្ម
២	អេស៊ីលីដា ស៊ីឃ្យួរីធី ភីអិលស៊ី	ក្រុមហ៊ុនបុត្រសម្ព័ន្ធ	ធនាគារ អេស៊ីលីដា ភីអិលស៊ី កាន់កាប់ភាគហ៊ុន ១០០%	ធ្វើប្រតិបត្តិការផ្តល់សេវាលើអាជីវកម្មឈ្មួញជើងសារមូលបត្រ និងអាជីវកម្មបន្ទាប់បន្សំដទៃផ្សេងទៀត	០១ មីនា ២០១០	ជាន់ទីប្រាំ អគារអេស៊ីលីដាលេខ៦១ មហាវិថីព្រះមុនីវង្ស សង្កាត់ស្រះចក ខណ្ឌដូនពេញ រាជធានីភ្នំពេញ ព្រះរាជាណាចក្រកម្ពុជា
៣	វិទ្យាស្ថាន ពាណិជ្ជសាស្ត្រ អេស៊ីលីដា	ក្រុមហ៊ុនបុត្រសម្ព័ន្ធ	ធនាគារ អេស៊ីលីដា ភីអិលស៊ី កាន់កាប់ភាគហ៊ុន ១០០%	ធ្វើប្រតិបត្តិការផ្តល់សេវាកម្មអប់រំបណ្តុះបណ្តាល កម្រិតបរិញ្ញាបត្ររង កម្រិតបរិញ្ញាបត្រ និងបរិញ្ញាបត្រជាន់ខ្ពស់	០៨ មិថុនា ២០១១	អគារលេខ ១៣៩៧ មហាវិថីមិត្តភាព ភ្នំពេញ-ហាណូយ ភូមិអន្លង់ក្ងាន សង្កាត់ឃ្មួញ ខណ្ឌសែនសុខ រាជធានីភ្នំពេញ ព្រះរាជាណាចក្រកម្ពុជា
៤	ស្ថាប័នមីក្រូហិរញ្ញវត្ថុ អេស៊ីលីដា មីយ៉ាន់ម៉ា	ក្រុមហ៊ុនបុត្រសម្ព័ន្ធ	ធនាគារ អេស៊ីលីដា ភីអិលស៊ី កាន់កាប់ភាគហ៊ុន ៩៩.៩៩% និងវិទ្យាស្ថាន ពាណិជ្ជសាស្ត្រ អេស៊ីលីដា កាន់កាប់ភាគហ៊ុន ០.០១%	ធ្វើប្រតិបត្តិការជាគ្រឹះស្ថានមីក្រូហិរញ្ញវត្ថុទទួលប្រាក់បញ្ញើ ផ្តល់ប្រាក់កម្ចី និងសេវាកម្មមីក្រូហិរញ្ញវត្ថុ	០៦ កញ្ញា ២០១២	# 186(B) Shwe Gone Taing Road, Yae Tar Shae Block, Bahan Township, Yangon Myanmar.
៥	ការិយាល័យតំណាង ធនាគារ អេស៊ីលីដា ភីអិលស៊ី	ការិយាល័យតំណាង	ធនាគារ អេស៊ីលីដា ភីអិលស៊ី កាន់កាប់ភាគហ៊ុន ១០០%	ផ្សព្វផ្សាយផលិតផល និងសេវាកម្ម ធនាគារ អេស៊ីលីដា ភីអិលស៊ី	០៦ ឧសភា ២០១៦	# 186(B) Shwe Gone Taing Road, Yae Tar Shae Block, Bahan Township, Yangon Myanmar.

ឃ. ព្រឹត្តិការណ៍សំខាន់ៗរបស់ធនាគារ អេស៊ីលីដា ភីអិលស៊ី

- ធនាគារ អេស៊ីលីដា ភីអិលស៊ី ជាក្រុមហ៊ុនមហាជនទទួលខុសត្រូវមានកម្រិត ដែលបានបង្កើតឡើង តាមប្រព័ន្ធច្បាប់ស្តីពីគ្រឹះស្ថានធនាគារ និងហិរញ្ញវត្ថុនៃព្រះរាជាណាចក្រកម្ពុជា។ ធនាគារ អេស៊ីលីដា បានចាប់បដិសន្ធិឡើងនៅក្នុងខែមករា ឆ្នាំ១៩៩៣ ក្នុងនាមជាអង្គការក្រៅរដ្ឋាភិបាលមួយ ដែលមានទិសដៅអភិវឌ្ឍន៍មុខរបរខ្នាតតូចបំផុត និងខ្នាតតូច តាមរយៈការផ្តល់ឥណទាន។
- នៅថ្ងៃទី០៧ ខែតុលា ឆ្នាំ២០០០ ធនាគារ អេស៊ីលីដា បានទទួលអាជ្ញាប័ណ្ណជាធនាគារឯកទេស ពីធនាគារជាតិ នៃ កម្ពុជា។ នៅថ្ងៃទី០១ ខែធ្នូ ឆ្នាំ២០០៣ ធនាគារ អេស៊ីលីដា បានទទួលអាជ្ញាប័ណ្ណជាធនាគារពាណិជ្ជ ពីធនាគារជាតិ នៃ កម្ពុជា ដែលធ្វើឲ្យធនាគារ អេស៊ីលីដា មានលទ្ធភាពបំពេញទៅតាមតម្រូវការរបស់អតិថិជននូវសេវាធនាគារបានទូទៅ និងទូលំទូលាយថែមទៀត ហើយក៏បានប្តូរឈ្មោះជាផ្លូវការមកជា "ធនាគារ អេស៊ីលីដា ភីអិលស៊ី"។
- ធនាគារ អេស៊ីលីដា ភីអិលស៊ី គឺជាធនាគារដំបូងគេនៅក្នុងប្រទេសកម្ពុជា ដែលទទួលបានការផ្តល់ចំណាត់ថ្នាក់ដោយស្ថាប័នផ្តល់ចំណាត់ថ្នាក់ធនាគារអន្តរជាតិ គឺ Standard & Poor's និង GIIRS។ នៅថ្ងៃទី១៦ ខែធ្នូ ឆ្នាំ២០២០ ធនាគារ អេស៊ីលីដា បានទទួលការដំឡើងចំណាត់ថ្នាក់ Stand-Alone Credit Profile (SACP) ពីកម្រិត 'bb-' ទៅកម្រិត 'bb' ពីភ្នាក់ងារវាយតម្លៃអន្តរជាតិ Standard & Poor's (S&P) Global Ratings។ ទស្សនវិស័យស្ថិរភាពដែលបង្ហាញនៅក្នុងចំណាត់ថ្នាក់នេះ ឆ្លុះបញ្ចាំងពីភាពរឹងមាំនៃហិរញ្ញវត្ថុជាមួយនឹងទ្រនាប់ដើមទុនគ្រប់គ្រាន់ ដើម្បីស្ថិរភាពនៃដំណើរការអាជីវកម្ម។
- ធនាគារ អេស៊ីលីដា ភីអិលស៊ី ទទួលបានពានរង្វាន់ជាស្ថាប័នរីកចម្រើនលំដាប់ថ្នាក់ពិភពលោក របស់វេទិកាសេដ្ឋកិច្ចពិភពលោក ឆ្នាំ២០១៤ (World Economic Forum Global Growth Companies 2014) និងបានចូលជាសមាជិកនៃវេទិកាសេដ្ឋកិច្ចពិភពលោក (World Economic Forum)។
- ធនាគារ អេស៊ីលីដា ភីអិលស៊ី បានទិញសេវាធានារ៉ាប់រងពីក្រុមហ៊ុន Jardine Lloyd Thompson Asia ជាក្រុមហ៊ុនធានារ៉ាប់រងធំជាងគេបង្អស់របស់ចក្រភពអង់គ្លេស និងពីក្រុមហ៊ុនធានារ៉ាប់រងហ្វតតេ ប្រចាំព្រះរាជាណាចក្រកម្ពុជា។
- មុនពេលចុះបញ្ជីនៅផ្សារមូលបត្រកម្ពុជានៅថ្ងៃទី២៥ ខែឧសភា ឆ្នាំ២០២០ ធនាគារ អេស៊ីលីដា ភីអិលស៊ី មានការរួមចំណែកភាគហ៊ុនចំនួន ៥១% ដោយភាគហ៊ុនិកកម្ពុជារួមជាមួយបុគ្គលិកធនាគារក្នុងនោះផងដែរ ហើយចំណែកដែលនៅសល់ ៤៩% ទៀតកាន់កាប់ដោយ ៖ Sumitomo Mitsui Banking Corporation (១៨,២៥%), COFIBRED (១២,២៥%), ORIX Corporation (១២,២៥%), និងមូលនិធិវិនិយោគបីគ្រប់គ្រងដោយ Triodos Investment Management គឺ Triodos Sustainable Finance Foundation, Triodos Fair Share Fund, និង Triodos Microfinance Fund (៦,២៥%)។
- ធនាគារ អេស៊ីលីដា ភីអិលស៊ី មានក្រុមហ៊ុនបុត្រសម្ព័ន្ធចំនួន ៤ គឺ (១) ធនាគារ អេស៊ីលីដា ឡាវ លីមីតធីត (២) អេស៊ីលីដា ស៊ីឃ្យួរីធី ភីអិលស៊ី (៣) វិទ្យាស្ថានពាណិជ្ជសាស្ត្រ អេស៊ីលីដា និង (៤) អេស៊ីលីដា មីក្រូហិរញ្ញវត្ថុ មីយ៉ាន់ម៉ា។

- នៅចុងខែកក្កដា ឆ្នាំ២០២០ ធនាគារ អេស៊ីលីដា បានពង្រីកបណ្តាញប្រតិបត្តិការរហូតដល់ ២៦៣សាខា គ្របដណ្តប់គ្រប់ខេត្ត-រាជធានី។
- ធនាគារ អេស៊ីលីដា ភីអិលស៊ី បានចុះបញ្ជីមូលបត្រកម្មសិទ្ធិរបស់ខ្លួនជាផ្លូវការនៅក្នុងក្រុមហ៊ុនផ្សារមូលបត្រកម្ពុជា នាថ្ងៃទី២៥ ខែឧសភា ឆ្នាំ២០២០។ វិនិយោគិន អាចធ្វើការជួញដូរភាគហ៊ុនរបស់ធនាគារ នៅលើទីផ្សារមូលបត្រកម្ពុជា ចាប់ពីថ្ងៃចន្ទ ដល់ថ្ងៃសុក្រ ពីម៉ោង៨ព្រឹក ដល់ម៉ោង៣រសៀល លើកលែងតែថ្ងៃឈប់សម្រាកជាសាធារណៈ។ ការចុះបញ្ជីរបស់ធនាគារ អេស៊ីលីដា គឺជាការបើកទំព័រសករាជថ្មីនៃប្រវត្តិជោគជ័យជាង២៧ឆ្នាំរបស់ធនាគារ អេស៊ីលីដា និងក្លាយជាធនាគារពាណិជ្ជទីមួយដែលបានចុះបញ្ជីនៅលើ ផ.ម.ក.។
- ធនាគារបានទទួលនូវវិញ្ញាបនបត្រអនុលោមភាពសារពើពន្ធប្រភេទ “មាស” សុពលភាពរយៈពេល២ឆ្នាំ (២០២០ និង ២០២១) ពីអគ្គនាយកដ្ឋានពន្ធដារសម្រាប់ការអនុវត្តការបង់ពន្ធអនុលោមតាមច្បាប់ និងបទប្បញ្ញត្តិជាធរមាន។
- ធនាគារបានដាក់ឲ្យដំណើរការសេវាផ្ទេរប្រាក់ពីប្រទេសជប៉ុនមកប្រទេសកម្ពុជា ដោយបានសហការជាមួយ SBI Remit Co., Ltd.។ តាមរយៈភាពជាដៃគូនេះ ប្រជាជនរស់នៅប្រទេសជប៉ុន ជាពិសេសពលករកម្ពុជាដែលធ្វើការនៅប្រទេសជប៉ុន អាចទទួលបាននូវជម្រើសថ្មីបន្ថែមទៀតក្នុងការផ្ញើប្រាក់មកកាន់ប្រទេសកម្ពុជា តាមរយៈ SBI Remit Co., Ltd. និងធនាគារ អេស៊ីលីដា ភីអិលស៊ី។
- ធនាគារបានអភិវឌ្ឍមុខងារបន្ថែមថ្មីក្នុង **អេស៊ីលីដាម៉ូបាល** (**ACLEDA mobile**) ជំនាន់ថ្មីទី៤,០ ដែលផ្តល់បទពិសោធន៍ជូនអតិថិជនកាន់តែងាយស្រួល និងមានសុវត្ថិភាព ហើយជាពិសេសរឹតកាន់តែសាមញ្ញ និងទាក់ទាញសម្រាប់អតិថិជននាសម័យបច្ចុប្បន្ន។
- ធនាគារបានចូលរួមចំណែកក្នុងសកម្មភាពសង្គម និងមនុស្សធម៌ក្នុងការប្រយុទ្ធប្រឆាំង និងការការពារពីការរីករាលដាលនៃជំងឺកូវីដ-១៩ គាំទ្របុព្វហេតុសប្បុរសធម៌នៃមូលនិធិគន្ធបុប្ផាកម្ពុជា និងដើម្បីគាំទ្រដល់សកម្មភាព មនុស្សធម៌របស់កាកបាទក្រហមកម្ពុជា។
- ធនាគារ អេស៊ីលីដា ភីអិលស៊ី បានចុះកិច្ចព្រមព្រៀងទទួលហិរញ្ញប្បទានរយៈពេលវែងចំនួន ១៣០ លានដុល្លារអាមេរិក ពីធនាគារ CHINA DEVELOPMENT BANK (CDB) ដែលជាស្ថាប័នអភិវឌ្ឍន៍ហិរញ្ញវត្ថុធំជាងគេក្នុងពិភពលោក។ ហិរញ្ញប្បទាននេះ គឺជាប្រភពទុនមួយនៃប្រភពទុនផ្សេងទៀត សម្រាប់គាំទ្រដល់ការរីកចម្រើនរយៈពេលវែងរបស់ធនាគារ និងការអភិវឌ្ឍសហគ្រាសខ្នាតតូច និងមធ្យមនៅប្រទេសកម្ពុជា។
- ធនាគារបានបញ្ចុះអត្រាការប្រាក់ពី ០,៤% រហូតដល់ ១% ក្នុង១ឆ្នាំ បន្ថែមទៀត លើការស្នើសុំឥណទានថ្មីគ្រប់ប្រភេទ ដើម្បីចូលរួមគាំទ្រការរីកលូតលាស់អាជីវកម្មរបស់អតិថិជន។
- ធនាគារបានដាក់ឲ្យដំណើរការសេវាផ្ទេរប្រាក់ និងដាក់-ដកប្រាក់ ជាមួយគ្រឹះស្ថាន យេស អ៊ិននើវេសិន ម.ក។ កិច្ចសហប្រតិបត្តិការនេះនឹងអាចពង្រីកសេវាផ្ទេរប្រាក់ និងដាក់-ដកប្រាក់របស់ស្ថាប័នទាំងពីរឲ្យកាន់តែទូលំទូលាយថែមទៀត និងលើកកម្ពស់ការប្រើប្រាស់បច្ចេកវិទ្យាហិរញ្ញវត្ថុ (FinTech) ប្រកបដោយប្រសិទ្ធភាព និងសុវត្ថិភាពខ្ពស់។
- ធនាគារបានសហការជាមួយក្រសួងសាធារណការ និងដឹកជញ្ជូន ដាក់ឲ្យដំណើរការសេវាបង់កម្រៃសេវាសាធារណៈរបស់ក្រសួងសាធារណការ និងដឹកជញ្ជូន តាមរយៈ **អេស៊ីលីដាម៉ូបាល**។
- ធនាគារ អេស៊ីលីដា ភីអិលស៊ី បានបរិច្ចាគថវិកាចំនួន ២៥ម៉ឺនដុល្លារអាមេរិក ដើម្បីជួយសង្គ្រោះប្រជាពលរដ្ឋដែលរងគ្រោះ ដោយសារទឹកជំនន់ដែលកំពុងកើតមាននៅក្នុងប្រទេស និងជាការព្រួយបារម្ភរបស់ប្រជាជនទូទាំងប្រទេសផងដែរ។
- នៅថ្ងៃទី២៣ ខែវិច្ឆិកា ឆ្នាំ២០២០ ធនាគារ អេស៊ីលីដា ភីអិលស៊ី បានរៀបចំកិច្ចប្រជុំមហាសន្និបាតភាគហ៊ុនិកវិសាមញ្ញរបស់ខ្លួន ហើយនេះគឺជាលើកទី១ ដែលធនាគារបានរៀបចំមហាសន្និបាតដោយមានការចូលរួមពីភាគហ៊ុនិកសាធារណៈ។
- ធនាគារបានបរិច្ចាគថវិកាចំនួន ១.០០០.០០០.០០០ (មួយពាន់លានរៀល) ចូលរួមជាមួយរាជរដ្ឋាភិបាល ក្នុងការទិញវ៉ាក់សាំងការពារជំងឺកូវីដ-១៩ ដើម្បីលើកកម្ពស់សុខុមាលភាពសាធារណៈ។
- ធនាគារបានប្រារព្ធពិធីដាក់ឲ្យប្រើប្រាស់ជាផ្លូវការ នូវនិមិត្តសញ្ញាថ្មីរបស់ខ្លួន ដោយរក្សានូវនិមិត្តរូប អត្តសញ្ញាណ និងអត្ថន័យដែលធនាគារបានកសាងជាង២៨ឆ្នាំកន្លងមក។ ស្លាកសញ្ញាថ្មីរបស់ធនាគារ ជា "និមិត្តរូបបក្សីស្វត្ថិ" ឈរនៅចំកណ្តាលរង្វង់មូលពណ៌ខៀវទឹកប៊ិក ដែលបង្ហាញពីភាពរឹងមាំ និងវឌ្ឍនភាពប្រកបដោយចីរភាព។
- បន្ថែមពីការដាក់ឲ្យប្រើប្រាស់នូវស្លាកសញ្ញាថ្មី កម្មវិធីទូរស័ព្ទចល័តរបស់ធនាគារក៏បានកែប្រែរូបរាងថ្មី និងប្តូរឈ្មោះពីអេស៊ីលីដាយូនីធីទាន់ចិត្ត ទៅ **អេស៊ីលីដាម៉ូបាល**។ រូបរាងថ្មីរបស់ **អេស៊ីលីដាម៉ូបាល** ត្រូវបានរចនាឡើងដោយអ្នកជំនាញដែលមានបទពិសោធន៍ខាងបញ្ចូលបច្ចេកវិទ្យាចុងក្រោយទៅក្នុងកម្មវិធី (app) ហើយវាត្រូវបានបំពាក់ដោយប្រព័ន្ធសុវត្ថិភាពអាយអេសអូ (ISO) និងឧស្សាហកម្មប័ណ្ណទូទាត់ (PCI) លំដាប់ថ្នាក់ពិភពលោកដែលធានាបាននូវកម្រិតសុវត្ថិភាពខ្ពស់បំផុត។ ជាមួយនឹងរូបរាងថ្មីរបស់ **អេស៊ីលីដាម៉ូបាល** គឺដើម្បីជួយឲ្យសេវាទូរស័ព្ទចល័តរបស់ធនាគារអាចឆ្លើយតបទៅនឹងភាពរីកចម្រើននៃបច្ចេកវិទ្យារបស់ពិភពលោក និងវឌ្ឍនភាពរបស់ធនាគារក្នុងយុគសម័យឌីជីថល។

ង. ស្ថានភាពទីផ្សារ

រហូតមកដល់បច្ចុប្បន្ន វិស័យធនាគារបានអភិវឌ្ឍយ៉ាងឆាប់រហ័ស និងបានរួមចំណែកយ៉ាងសកម្មក្នុងការគាំទ្រកំណើនសេដ្ឋកិច្ច និងកាត់បន្ថយភាពក្រីក្រ ។ ធនាគារ អេស៊ីលីដា ភីអិលស៊ី មានចំណែកទីផ្សារ ១៤,៩៨% និង ១៣,៨៩% រៀងគ្នាសម្រាប់ប្រាក់បញ្ញើ និងឥណទានគិតត្រឹមដំណាច់ខែធ្នូ ឆ្នាំ២០២០។ ទោះបីជាការរីករាលដាលនៃជំងឺឆ្លងជាសកលបានប៉ះពាល់ជាអវិជ្ជមានគ្រប់វិស័យនៅក្នុងប្រទេសក៏ដោយ បើគិតត្រឹមថ្ងៃទី៣១ ខែធ្នូ ឆ្នាំ២០២០ ធនាគារ អេស៊ីលីដា ភីអិលស៊ីនៅតែបន្តអនុវត្តប្រាក់បញ្ញើសរុប បានកើនឡើងចំនួន ២៤៣,៤០ លានដុល្លារអាមេរិក និងសមតុល្យឥណទានសរុបបានកើនឡើងចំនួន ៦២៧,១៨ លានដុល្លារអាមេរិក បើប្រៀបធៀបទៅនឹងឆ្នាំ២០១៩ ។

រីឯស្ថានភាពថ្លៃសម្រាប់គ្រឹះស្ថានធនាគារ អត្រាការប្រាក់ឥណទានជាប្រាក់រៀល និងជាដុល្លារអាមេរិក បានកើនឡើងដល់ ១១,៥៥% និង ៩,៨៨% ខ្ពស់ជាងឆ្នាំ២០១៩ ដែលមានត្រឹមតែ ១០,៤៧% និង ៨,៧៧% ខណៈដែល វិស័យមីក្រូហិរញ្ញវត្ថុបានធ្លាក់ចុះរៀងគ្នាពី ១៧,៩២% និង ១៥,៩៥% នៅឆ្នាំ២០១៩ មកនៅត្រឹម ១៦,៥៦% និង ១៤,៨៦% នៅឆ្នាំ២០២០។ ចំពោះអត្រាប្រាក់បញ្ញើជាប្រាក់រៀលសម្រាប់គ្រឹះស្ថានធនាគារ បានថយចុះបន្តិចពី ៦,៣៥% មក ៥,៩៣% និងជាប្រាក់ដុល្លារអាមេរិកមានចំនួន ៤,៩៣% ប្រហាក់ប្រហែលនឹងឆ្នាំមុន ៤,៨៣% ខណៈដែល វិស័យមីក្រូហិរញ្ញវត្ថុបានធ្លាក់ចុះរៀងគ្នាពី ៧,៩៣% និង ៧,៧១% នៅឆ្នាំ២០១៩ មកនៅត្រឹម ៧,៣១% និង ៧,២៥% នៅឆ្នាំ២០២០។ [1]

ច. ស្ថានភាពប្រកួតប្រជែង

ចំនួនធនាគារ និងស្ថាប័នមីក្រូហិរញ្ញវត្ថុនៅកម្ពុជា បន្តរីកចម្រើនគួរឲ្យកត់សម្គាល់។ គិតត្រឹមខែធ្នូ ឆ្នាំ២០២០ ធនាគារពាណិជ្ជមានចំនួន ៥៣ (ធនាគារក្នុងស្រុកចំនួន២២, បុត្រសម្ព័ន្ធធនាគារបរទេសចំនួន១៧, និងសាខាធនាគារបរទេសចំនួន១៤), ធនាគារឯកទេសចំនួន ១៤ (ធនាគារក្នុងស្រុកចំនួន០៦ និងធនាគារបរទេសចំនួន០៨), គ្រឹះស្ថានមីក្រូហិរញ្ញវត្ថុចំនួន ៨១ (គ្រឹះស្ថានមីក្រូហិរញ្ញវត្ថុទទួលប្រាក់បញ្ញើចំនួន០៦ និងគ្រឹះស្ថានមីក្រូហិរញ្ញវត្ថុមិនទទួលប្រាក់បញ្ញើចំនួន៧៥), ក្រុមហ៊ុនភតិសន្យាចំនួន១៥, ការិយាល័យតំណាងធនាគារបរទេសចំនួន០៦, គ្រឹះស្ថានផ្តល់សេវាទូទាត់សងប្រាក់ចំនួន២៤, និងគ្រឹះស្ថានឥណទានជនបទចំនួន២៤៦ ។

ស្របគ្នានេះដែរ សមតុល្យឥណទានអតិថិជនកើនឡើងរហូតដល់ ១៥១,៣ទ្រីលានរៀល (វិស័យធនាគារ ១២២,៤ទ្រីលានរៀល វិស័យមីក្រូហិរញ្ញវត្ថុ២៧,៦ទ្រីលានរៀល វិស័យភតិសន្យាហិរញ្ញវត្ថុ១,៣ទ្រីលានរៀល និងគ្រឹះស្ថានឥណទានជនបទ ២៨៥,៣ប៊ីលានរៀល) កើនឡើង ១៨,៨% (ក្នុងនោះវិស័យធនាគារកើនឡើង១៥,៣% វិស័យមីក្រូហិរញ្ញវត្ថុ១២,៥% និងវិស័យភតិសន្យាហិរញ្ញវត្ថុ១២,១%) ដោយមានគណនីឥណទានសរុប ៣,២លានគណនី (វិស័យធនាគារ១,២លានគណនី វិស័យមីក្រូហិរញ្ញវត្ថុ១,៩លានគណនី វិស័យភតិសន្យាហិរញ្ញវត្ថុ០,១លានគណនី និងគ្រឹះស្ថានឥណទានជនបទ ១៩៨.០១៥នាក់)។ រីឯសមតុល្យប្រាក់បញ្ញើក៏រីកលូតលាស់ផងដែរដោយបន្តកើនឡើងដល់ ១៣៦,៩ទ្រីលានរៀល (វិស័យធនាគារ ១២១,៧ទ្រីលានរៀល និងវិស័យមីក្រូហិរញ្ញវត្ថុ១៥,២ទ្រីលានរៀល) កើនឡើង១៥,៤% (ក្នុងនោះវិស័យធនាគារកើនឡើង ១៥,៥%) ដោយមានគណនីប្រាក់បញ្ញើចំនួន៨,៩ លានគណនី (វិស័យធនាគារ៦,៣លានគណនី និងវិស័យមីក្រូហិរញ្ញវត្ថុ២,៧លានគណនី)។ (ប្រភពទិន្នន័យ៖ ធនាគារជាតិ នៃ កម្ពុជា និងសមាគមមីក្រូហិរញ្ញវត្ថុកម្ពុជា)

ស្ថានភាពអតិថិជន ទីផ្សារ ថ្លៃ និងការប្រកួតប្រជែងនៅក្នុងវិស័យធនាគារ មានការប្រែប្រួលគួរឲ្យកត់សម្គាល់ ក៏ប៉ុន្តែធនាគារ អេស៊ីលីដា នៅតែបន្តរក្សាបានឧត្តមភាពប្រកួតប្រជែង លើគ្រប់ផលិតផល-សេវាកម្ម បណ្តាញប្រតិបត្តិការ ប្រភពទុន និងធនធានបច្ចេកទេស ព្រមទាំងបន្តភាពរីកចម្រើនបានយ៉ាងល្អប្រសើរ។ គិតត្រឹមដំណាច់ខែធ្នូ ឆ្នាំ២០២០ ឥណទានរបស់ធនាគារ អេស៊ីលីដា មានកំណើនរៀងគ្នា ៣,៤៣% និង ១៦,១៧% ទាំងចំនួនឥណទាន និងទំហំឥណទានសរុបធៀបនឹងឆ្នាំ២០១៩ ស្របគ្នានឹងប្រាក់បញ្ញើមានកំណើន ១០,៤៦% និង ៥,៥៧% ទាំងចំនួនគណនី និងសមតុល្យប្រាក់បញ្ញើសរុប។ ដោយឡែក ចំនួនប្រតិបត្តិការសរុបដែលអតិថិជនបានប្រើប្រាស់ជាមួយធនាគារ អេស៊ីលីដា បន្តកើនឡើងចំនួន ៤៥,៥៥% (ក្នុងនោះនៅតាមបញ្ជរធនាគារកើនឡើង ១៩,៨៥% និង តាមរយៈសេវាឌីជីថល កើនឡើងចំនួន ៥៩,៥១%) និងចំនួនប្រតិបត្តិការសរុបដែលអតិថិជនបានប្រើប្រាស់ជាមួយធនាគារ អេស៊ីលីដា និងបុត្រសម្ព័ន្ធ កើនឡើងចំនួន ៤៧,០៩% (ក្នុងនោះនៅតាមបញ្ជរកើនឡើង ២៣,២៣% និង តាមរយៈសេវាឌីជីថល កើនឡើងចំនួន ៦០,០៤%) បើប្រៀបធៀបនឹងឆ្នាំ២០១៩។

ឆ. ផែនការអនាគត

ធនាគារ អេស៊ីលីដា មានផែនការបន្តធ្វើឲ្យប្រសើរឡើង និងកាន់តែងាយស្រួលសម្រាប់អតិថិជនក្នុងការប្រើប្រាស់សេវាកម្មឌីជីថលរបស់ខ្លួន ដោយបន្តធ្វើនវានុវត្តន៍ផលិតផល-សេវាកម្មថ្មីៗ និងបន្តធ្វើបច្ចុប្បន្នភាពទៅលើផលិតផល-សេវាកម្មឌីជីថលដែលមានស្រាប់។ បន្ថែមពីនេះ ធនាគារ អេស៊ីលីដា មានផែនការកាត់បន្ថយចំនួនសាខាបច្ចុប្បន្ន ដែលប្រើប្រាស់មនុស្សច្រើន តែជំនួសមកវិញដោយការបង្កើនចំនួនការិយាល័យសេវាកម្មធនាគារស្វ័យប្រតិបត្តិការ (Banking Self Service) ដែលបំពាក់ទៅដោយម៉ាស៊ីន និងអាចគាំទ្រប្រតិបត្តិការរបស់អតិថិជនបាន ២៤/៧ ទាំងនៅរាជធានីភ្នំពេញ និងនៅតាមបណ្តារខេត្តនានា។

ជ. កត្តាហានិភ័យ

១. ការវិភាគ

ការរីករាលដាលនៃជំងឺកូវីដ-១៩ ធ្វើឲ្យប៉ះពាល់ដល់សង្គមសេដ្ឋកិច្ចសកល និងប្រទេសជាតិ ជាពិសេស វិស័យសំខាន់ៗដូចជា ទេសចរណ៍ ការនាំចេញសម្លៀកបំពាក់ វាយនភណ្ឌ និងស្បែកជើង វិស័យសំណង់ និងអចលនទ្រព្យ និងការដឹកជញ្ជូន ។ ទន្ទឹមនេះដែរ ការរីករាលដាលនៃជំងឺកូវីដ-១៩ ក៏ជាកត្តាហានិភ័យសារវន្តចំពោះធនាគារ អេស៊ីលីដា ផងដែរដូចជា ៖

១-១ ហានិភ័យឥណទាន

ហានិភ័យ និងបញ្ហាប្រឈមជាចម្បង ដោយសារការរីករាលដាលនៃវិបត្តិជំងឺកូវីដ-១៩ បណ្តាលឲ្យប៉ះពាល់ដល់សេដ្ឋកិច្ច ដែលបានធ្វើឲ្យអតិថិជនឥណទាន ឬដៃគូពាណិជ្ជកម្ម មិនអាចបំពេញកាតព្វកិច្ចហិរញ្ញវត្ថុក្នុងការទូទាត់សង ធ្វើឲ្យមានផលប៉ះពាល់ដល់លំហូរសាច់ប្រាក់ និងស្ថានភាពអនាគតរបស់ធនាគារ ។ ការរីករាលដាលនៃជំងឺកូវីដ-១៩ ធ្វើឲ្យអតិថិជនឥណទានបាត់បង់ ឬប៉ះពាល់ការងារអាជីវកម្ម ដែលបណ្តាលឲ្យប៉ះពាល់ដល់ការបំពេញកាតព្វកិច្ចសងឥណទានមកធនាគារ និងកំណើនអតិថិជនស្នើសុំរៀបចំហ្វាស៊ីលីធីឡើងវិញ ។

១-២ ហានិភ័យសន្ទនីយភាព

បញ្ហាប្រឈមនៃការរីករាលដាលនៃជំងឺកូវីដ-១៩ អាចឈានទៅដល់ការភ្ញាក់ផ្អើល និងជ្រួលច្របល់ដល់សាធារណជន និងអតិថិជន និងបង្កឲ្យមានហានិភ័យសន្ទនីយភាព។

១-៣ ហានិភ័យប្រតិបត្តិការ

ការរីករាលដាលនៃជំងឺកូវីដ-១៩ ធ្វើឲ្យប៉ះពាល់ ឬអាក់ខានដល់ប្រតិបត្តិការអាជីវកម្មមួយផ្នែក ឬទាំងស្រុង ករណីមានបុគ្គលិក ឬអតិថិជនឆ្លងជំងឺកូវីដ-១៩ ដែលមានការពាក់ព័ន្ធដល់បុគ្គលិក ឬការិយាល័យប្រតិបត្តិការ របស់ធនាគារ ឬការបិទទីកន្លែង តំបន់ ខណ្ឌ-ស្រុក ដែលស្ថិតនៅក្នុងតំបន់ប្រតិបត្តិការរបស់ធនាគារ ដោយសារតែការរីករាលដាលខ្លាំងនៃជំងឺកូវីដ-១៩ ។

២. ទស្សនៈអ្នកគ្រប់គ្រង និងវិធានការទប់ស្កាត់

ទោះបីជាយ៉ាងណាថ្នាក់គ្រប់គ្រងជឿជាក់ថា កត្តាហានិភ័យទាំងនេះអាចគ្រប់គ្រង និងចាត់វិធានការកាត់បន្ថយ ព្រមទាំងប្រែក្លាយវាជា កាលានុវត្តភាពផងដែរ ៖

២-១ វិធានការគ្រប់គ្រងហានិភ័យឥណទាន

- អនុវត្តយ៉ាងខ្ជាប់ខ្ជួននូវសារាចរណែនាំរបស់ធនាគារជាតិ នៃ កម្ពុជា ស្តីពីការរៀបចំឥណទានឡើងវិញក្នុងអំឡុងពេលរីករាលដាលនៃជំងឺកូវីដ-១៩ ដោយបានរៀបចំយុទ្ធសាស្ត្រ គោលនយោបាយ នីតិវិធី និងបង្កើតក្រុមការងារឯករាជ្យដែលមានតួនាទីសិក្សា វិភាគ វាយតម្លៃឯករាជ្យលើសំណើសុំរៀបចំឥណទានឡើងវិញរបស់អតិថិជនដែលរងផលប៉ះពាល់ដោយជំងឺកូវីដ-១៩ មុននឹងដាក់ជូន គណៈកម្មាធិការឥណទានកម្រិតប្រតិបត្តិពិនិត្យ និងអនុម័ត។
- បន្តផ្តល់ឥណទាន សេវាទូទាត់ផ្សេងៗ ដល់វិស័យអាទិភាពជាពិសេសអាជីវកម្មសណ្ឋាគារ ផ្ទះសំណាក់ ទេសចរណ៍ សំណង់ វាយនភណ្ឌ កាត់ដេរ និងផលិតផលស្បែកជើង ព្រមទាំងបន្ធូរបន្ថយការប្រាក់ឥណទានខ្នាតតូច ដើម្បីធានានិរន្តរភាពអាជីវកម្ម ។
- រក្សាភាពទន់ភ្លន់ និងពិនិត្យតាមលទ្ធភាពជាក់ស្តែង ក្នុងការដោះស្រាយបំណុលដែលយឺតយ៉ាវបណ្តាលមកពីផលប៉ះពាល់នៃជំងឺកូវីដ-១៩ ជាមួយនឹងការលើកទឹកចិត្តភ្នាក់ងារឥណទាន ធ្វើការទាក់ទង និងដោះស្រាយជាមួយអតិថិជនតាមរយៈទូរស័ព្ទ ។
- ជម្រុញការប្រើប្រាស់ ប្រព័ន្ធស្វ័យប្រតិបត្តិការ (Self Service) ដូចជា ម៉ាស៊ីនឆូតកាត (ACLEDA POS) ម៉ាស៊ីនដាក់-ដកប្រាក់ (ATM and CDM) អេស៊ីលីដា អ៊ីនធើណែត (ACLEDA Internet Banking) អេស៊ីលីដា អ៊ីខុមមើស (ACLEDA E-Commerce) **អេស៊ីលីដា ម៉ូបាល** (**ACLEDA Mobile**) ក្នុងការផ្ទេរប្រាក់ និងការទូទាត់ផ្សេងៗ ដើម្បីកាត់បន្ថយការធ្វើប្រតិបត្តិការនៅបញ្ជរ និងការឆ្លងតាមរយៈការប្រើក្រដាសប្រាក់។

២-២ វិធានការគ្រប់គ្រងហានិភ័យសន្ទនីយភាព

ស្របជាមួយវិធានការបន្ថែមដែលធនាគារជាតិ នៃ កម្ពុជាបានដាក់ចេញ ដើម្បីផ្តល់សន្ទនីយភាពបន្ថែមដល់គ្រឹះស្ថានធនាគារ និងហិរញ្ញវត្ថុ ក្នុងការកាត់បន្ថយផលប៉ះពាល់ពីការរីករាលដាលនៃជំងឺកូវីដ-១៩ ធនាគារ អេស៊ីលីដា បានដាក់ចេញនូវវិធានការគ្រប់គ្រងហានិភ័យដើម្បីកាត់បន្ថយ ហានិភ័យសន្ទនីយភាព និងរក្សានិរន្តរភាពអាជីវកម្ម ដោយបានត្រៀមបម្រុងមូលនិធិស្ថិតនៅកម្រិតខ្ពស់ដែលអាចគាំទ្រដល់កំណើនអាជីវកម្ម និងឆ្លើយតបបានទាន់ពេលទៅនឹងហេតុការណ៍ហានិភ័យដែលមិនអាចរំពឹងទុកនានា ។

២-៣ វិធានការគ្រប់គ្រងហានិភ័យប្រតិបត្តិការ

អនុលោមតាមសេចក្តីណែនាំនានារបស់រាជរដ្ឋាភិបាល ក៏ដូចជាក្រសួងសុខាភិបាល ស្តីពីការការពារ និងទប់ស្កាត់ការឆ្លង និងរីករាលដាលនៃជំងឺកូវីដ-១៩ ធនាគារ អេស៊ីលីដាបានយកចិត្តទុកដាក់អនុវត្ត និងដាក់ចេញនូវវិធានការ និងសេចក្តីណែនាំបង្ការ និងទប់ស្កាត់ការរីករាលដាលនៃជំងឺកូវីដ-១៩ ដើម្បីធានានូវ និរន្តរភាពអាជីវកម្ម ដូចជាៈ

- ពង្រឹង និងយកចិត្តទុកដាក់លើការការពារបង្ការការឆ្លងនូវជំងឺកូវីដ-១៩ ជាយថាហេតុ ចំពោះបុគ្គលិក និង អតិថិជន ទៅតាមការណែនាំរបស់ក្រសួងសុខាភិបាល និង ធនាគារជាតិ នៃ កម្ពុជា។
- ពង្រឹងក្នុងការត្រួតពិនិត្យដោយយកចិត្តទុកដាក់ និងហ្មត់ចត់អំពីស្ថានភាព និងសកម្មភាពរបស់បុគ្គលិក ដែលអាចបង្កឲ្យមានការីករាលដាលនូវជំងឺកូវីដ-១៩ ព្រមទាំងទទួលនូវរបាយការណ៍តាមគ្រប់មធ្យោបាយ អំពីករណីនៃការរីករាលដាល ពីបុគ្គលិកដែលជាប់ពាក់ព័ន្ធដោយផ្ទាល់ ឬប្រយោល ។ បានត្រៀម និងបានអនុញ្ញាតិឲ្យបុគ្គលិកពាក់ព័ន្ធបំពេញការងារពីផ្ទះ និងអនុវត្តតាមការណែនាំរបស់ក្រសួងសុខាភិបាល និងធនាគារជាតិ នៃ កម្ពុជា។
- រៀបចំផែនការយថាភាពសម្រាប់ធានានិរន្តរភាពប្រតិបត្តិការ ក្នុងករណីការិយាល័យសាខាខេត្ត-ក្រុងណាមួយត្រូវបានបិទប្រតិបត្តិការ ដោយសារ ការរីករាលដាលនៃជំងឺកូវីដ-១៩ ធនាគារ អេស៊ីលីដានៅតែអាចបន្ត ប្រតិបត្តិការបានដោយមិនមានភាពរាំងស្ទះឡើយ ។ ធនាគារ អេស៊ីលីដាបាននិងកំពុងធ្វើប្រតិបត្តិការដោយផ្អែកលើមូលដ្ឋានគ្រឹះរឹងមាំបី គឺបណ្តាញសាខាទូលំទូលាយ និងគ្រប់សាខាបានភ្ជាប់បណ្តាញ Online Real-time ប្រព័ន្ធស្វ័យប្រតិបត្តិការ (Self Service) ដូចជា ម៉ាស៊ីនឆូតកាត (ACLEDA POS) ម៉ាស៊ីនដាក់-ដកប្រាក់ (ACLEDA ATM and CDM) អេស៊ីលីដា អ៊ីនធើណែត (ACLEDA Internet Banking) អេស៊ីលីដា អ៊ីខុមមើស (ACLEDA E-Commerce) និង Digital Service ដូចជា **អេស៊ីលីដា ម៉ូបាល** ដែលអតិថិជនអាចធ្វើប្រតិបត្តិការពីផ្ទះ និងពីគ្រប់ទីកន្លែង គ្រប់ពេលវេលា។
- រៀបចំផែនការយថាភាព សម្រាប់ធានានិរន្តរភាពប្រតិបត្តិការ ក្នុងករណីការិយាល័យកណ្តាលត្រូវបានបិទប្រតិបត្តិការដោយសារការរីករាលដាលនៃជំងឺកូវីដ-១៩ ធនាគារ អេស៊ីលីដា នឹងបន្តប្រតិបត្តិការ នៅទីតាំងការិយាល័យនៅជិតដែលបានបម្រុងទុក ។ ក្នុងករណីថ្នាក់ដឹកនាំជាន់ខ្ពស់ណាម្នាក់ ឬទាំងអស់ត្រូវធ្វើចត្តាឡីស័ក យើងអាចធ្វើការពីផ្ទះបានដោយមិនមានការរាំងស្ទះឡើយ។ ក្នុងករណីថ្នាក់គ្រប់គ្រងជាន់ខ្ពស់មានជំងឺ ឬតម្រូវឲ្យធ្វើចត្តាឡីស័ក ថ្នាក់គ្រប់គ្រងបន្ទាប់ដែលទទួលសិទ្ធិ ត្រូវបន្តការងារជំនួស ទៅតាមផែនការបន្តវេន ។

ផ្នែកទី ២

ព័ត៌មានអំពីលទ្ធផលប្រតិបត្តិការធុរកិច្ច

ក. លទ្ធផលប្រតិបត្តិការធុរកិច្ច ដោយរួមបញ្ចូលព័ត៌មានធុរកិច្ចតាមផ្នែក

គិតនៅត្រឹមដំណាច់ខែធ្នូ ឆ្នាំ២០២០ ធនាគារ អេស៊ីលីដា និងក្រុមហ៊ុនបុត្រសម្ព័ន្ធរបស់ខ្លួនទទួលបានលទ្ធផលល្អទាំងការលក់ និងចំណូល ។ លទ្ធផលសំខាន់ៗសម្រេចបានគិតត្រឹមដំណាច់ខែធ្នូ ឆ្នាំ២០២០ មានដូចខាងក្រោម៖

លទ្ធផលសំខាន់ៗ	លទ្ធផលសម្រេចបាន	
	២០២០	២០១៩
សេវាឥណទាន		
ចំនួនឥណទានសកម្ម	៥៥៥.៣២៣	៥៣៦.៨៩១
សមតុល្យឥណទានសរុប (លានរៀល)	១៨.២២៩.៣៧២	១៥.៨០៨.៨១៤
សេវាបញ្ញើ-សន្សំ		
ចំនួនគណនីសរុប	២.៨៩៤.៩០៧	២.៦២០.៧៧៨
ចំនួនទឹកប្រាក់សរុប (លានរៀល)	១៨.៦៥២.៦៩០	១៧.៧៩៩.១៨៤
សេវាធនាគារអេឡិចត្រូនិក		
ប័ណ្ណអេធីអឹម អេស៊ីលីដា		
ចំនួនប័ណ្ណបោះផ្សាយសរុប	១.៣៩៦.៧៧៨	១.២៧៧.៧២៥
ចំនួនប្រតិបត្តិការសរុប	១៩.៧៦៨.២២៣	២០.៤០៣.២០០
ទំហំទឹកប្រាក់សរុប (លានរៀល)	១៣.៧៧៥.៩១៨	១២.៥៤៨.០៦៦
សេវាធនាគារចល័ត		
ចំនួនអ្នកប្រើប្រាស់សរុប	១.៧៨២.៨១៤	១.២៧៦.៥២៨
ចំនួនប្រតិបត្តិការសរុប	៤៨.៧៤៩.៥៩៩	២៨.២៦៤.៩៧២
ទំហំទឹកប្រាក់សរុប (លានរៀល)	៥៩.២១១.២៧៩	៣៧.៣០៣.១៣៧
សេវាអេស៊ីលីដាអ៊ីនធើណែត		
ចំនួនអ្នកប្រើប្រាស់សរុប	១១.៦៧៩	១១.៣៣១
ចំនួនប្រតិបត្តិការសរុប	៨៨៦.៩៩០	៥១០.២៩៧
ទំហំទឹកប្រាក់សរុប (លានរៀល)	១១.២៨៥.៩៤៨	៥.២៣៥.៦១៦
សេវាអេស៊ីលីដាអ៊ីខុមមើស		
ចំនួនដៃគូអាជីវកម្មសរុប	៥១	៤៨
ចំនួនប្រតិបត្តិការសរុប	៤៤៧.៩២៩	៤៦៧.៦៦៨
ទំហំទឹកប្រាក់សរុប (លានរៀល)	៣៦០.០០០	២១៣.៦៦២
ម៉ាស៊ីនអេធីអឹម អេស៊ីលីដា		
ចំនួនម៉ាស៊ីនសរុប	៧៩០	៦៨៣
ចំនួនប្រតិបត្តិការសរុប	២៦.៥៧៤.៦៧៨	២៤.១៨១.២៣១
ទំហំទឹកប្រាក់សរុប (លានរៀល)	២០.១៩៨.៧២៤	១៥.៩២៩.១៩៧
ម៉ាស៊ីនឆូតកាត អេស៊ីលីដា		
ចំនួនម៉ាស៊ីនឆូតកាតសរុប	៤.២៨៧	៤.២៨៩
ចំនួនប្រតិបត្តិការសរុប	២.៤៥៧.៦២៦	២.៤១២.៩៣៨
ទំហំទឹកប្រាក់សរុប (លានរៀល)	៦៥៧.៥០៦	៨៤៩.៣៩២
កូដ QR នៅតាមហាងទំនិញនានា		
ចំនួនពាណិជ្ជករបំពាក់កូដ QR	៦៣.៧១៤	៣០.៩៨៩
ចំនួនប្រតិបត្តិការសរុប	១.៨៤២.៩១៣	៧៣៥.៣១២
ទំហំទឹកប្រាក់សរុប (លានរៀល)	១៨៦.៦៩១	៩០.៨៨៦

លទ្ធផលសំខាន់ៗ	លទ្ធផលសម្រេចបាន	
	២០២០	២០១៩
បណ្ដាញប្រតិបត្តិការ និង បុគ្គលិក		
ធនាគារ អេស៊ីលីដា ភីអិលស៊ី		
ចំនួនការិយាល័យសរុប	២៦៣	២៦២
ចំនួនបុគ្គលិកសរុប	១២.០១៣	១១.៩៩៧
ក្រុមហ៊ុនបុត្រសម្ព័ន្ធ (ក្នុង និង ក្រៅប្រទេស)		
ចំនួនការិយាល័យសរុប	៥៦	៥៣
ចំនួនបុគ្គលិកសរុប	១.៦៩១	១.៦៥៨

ខាងក្រោម ជាចំនួនប្រតិបត្តិការសរុប ដែលអតិថិជនបានប្រើប្រាស់ផលិតផល-សេវាកម្មនៅតាមបញ្ជរ និងឌីជីថល របស់ធនាគារ អេស៊ីលីដា និងបុត្រសម្ព័ន្ធ៖

ប្រភេទប្រតិបត្តិការ	លទ្ធផលសម្រេចបាន	
	២០២០	២០១៩
នៅតាមបញ្ជរធនាគារ		
ចំនួនប្រតិបត្តិការ	៣៣.៩១១.៣៥៨	២៧.៥១៧.៩៤៣
ទំហំទឹកប្រាក់សរុប (លានរៀល)	២៤៨.០១៥.៧៧៩	២៤៧.៧៨១.៣៤៨
សេវាកម្មឌីជីថល (ធ្វើប្រតិបត្តិការដោយផ្ទាល់)		
ចំនួនប្រតិបត្តិការ	៨១.២០៤.៤១២	៥០.៧៨១.៥៤២
ទំហំទឹកប្រាក់សរុប (លានរៀល)	៨៧.៨១៨.៨២៣	៥២.៨៥៣.៦៧០

ខ. រចនាសម្ព័ន្ធចំណូល

ប្រភពចំណូល (លានរៀល)	២០២០		២០១៩		២០១៨	
	ចំនួន	ភាគរយ	ចំនួន	ភាគរយ	ចំនួន	ភាគរយ
ចំណូលការប្រាក់	២.១០០.០៤០	៨៨,៩៣%	១.៩៥៩.៣១៨	៨៧,៩០%	១.៨៣៤.៦១២	៨៨,៨២%
ចំណូលកម្រៃ និងជើងសា	១៨៦.៦២៥	៧,៩០%	១៩៧.៤៧៣	៨,៨៦%	១៧៣.២៩០	៨,៣៩%
ចំណូលផ្សេងៗ	៧៤.៨១៨	៣,១៧%	៧២.៣២៧	៣,២៤%	៥៧.៦៩៩	២,៧៩%
ចំណូលសរុប	២.៣៦១.៤៨៣	១០០%	២.២២៩.១១៨	១០០%	២.០៦៥.៦០១	១០០%

ផ្នែកទី ៣

ព័ត៌មានអំពីអភិបាលកិច្ចសាជីវកម្ម

ក. អង្គការលេខ

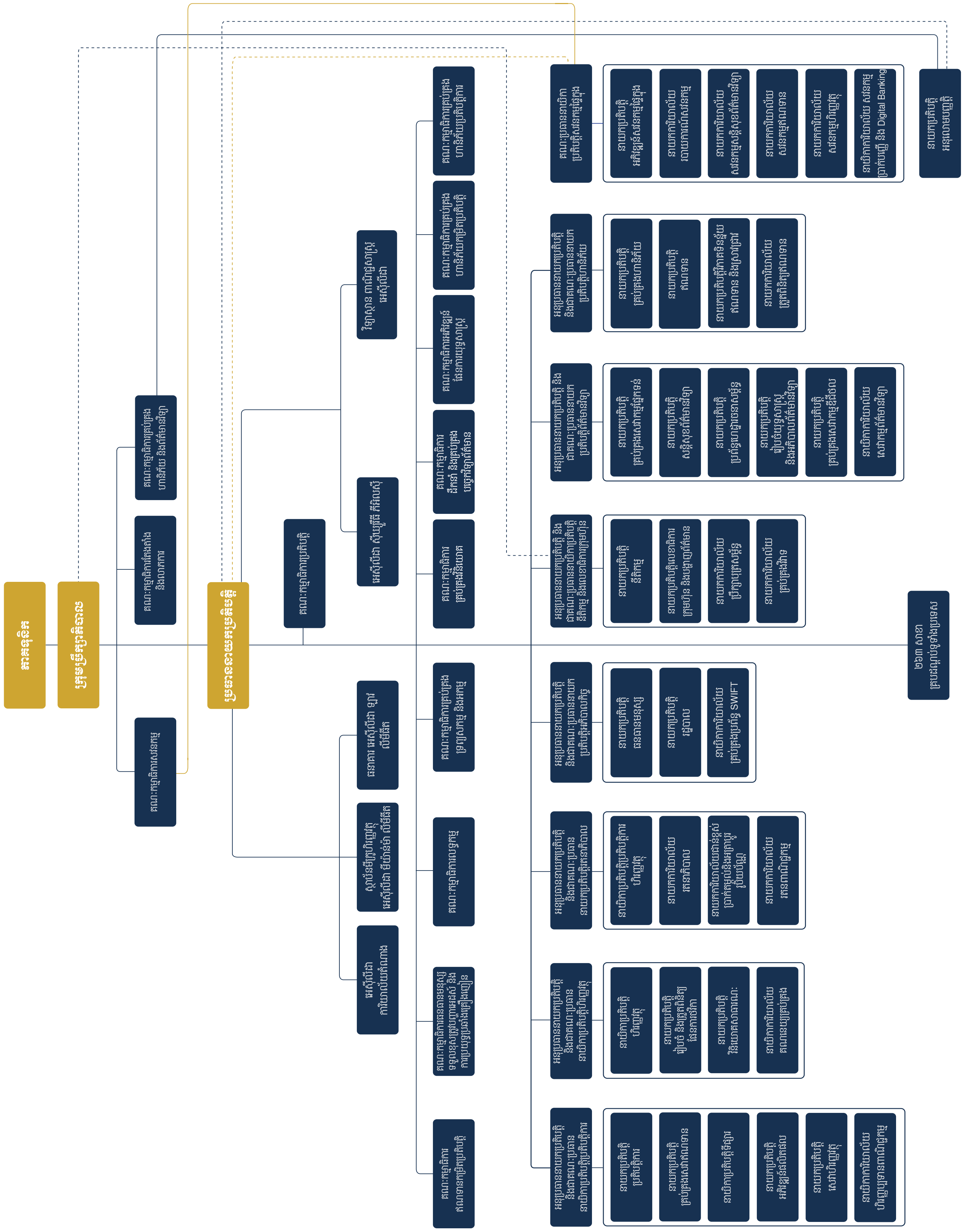

ភាគទុនិក
ក្រុមប្រឹក្សាភិបាល
គណៈកម្មាធិការសវនកម្ម
គណៈកម្មាធិការតែងតាំង និងលាភការ
គណៈកម្មាធិការគ្រប់គ្រងហានិភ័យ និងព័ត៌មានវិទ្យា
ប្រធាននាយកប្រតិបត្តិ
គណៈកម្មាធិការប្រតិបត្តិ
អេស៊ីលីដា ការិយាល័យតំណាង
ស្ថាប័នមីក្រូហិរញ្ញវត្ថុ អេស៊ីលីដា ម៉ីយ៉ាន់ម៉ា លីមីធីត
ធនាគារ អេស៊ីលីដា ឡាវ លីមីធីត
អេស៊ីលីដា ស៊ីឃ្យួរីធី ភីអិលស៊ី
វិទ្យាស្ថាន ពាណិជ្ជសាស្ត្រ អេស៊ីលីដា
គណៈកម្មាធិការឥណទានកម្រិតប្រតិបត្តិ
គណៈកម្មាធិការធនធានមនុស្ស ទទួលខុសត្រូវបញ្ហាអេដស៍ និងការប្រយុទ្ធប្រឆាំងគ្រឿងញៀន
គណៈកម្មាធិការលទ្ធកម្ម
គណៈកម្មាធិការគ្រប់គ្រងទ្រព្យសកម្ម និងអកម្ម
គណៈកម្មាធិការគ្រប់គ្រងវិនិយោគ
គណៈកម្មាធិការដឹកនាំ និងគ្រប់គ្រងបច្ចេកវិទ្យាព័ត៌មាន
គណៈកម្មាធិការអភិវឌ្ឍន៍ផែនការយុទ្ធសាស្ត្រ
គណៈកម្មាធិការគ្រប់គ្រងហានិភ័យកម្រិតប្រតិបត្តិ
គណៈកម្មាធិការគ្រប់គ្រងហានិភ័យប្រតិបត្តិការ
អនុប្រធាននាយកប្រតិបត្តិ និងជាគណៈប្រធាននាយិកាប្រតិបត្តិប្រតិបត្តិការ
នាយកប្រតិបត្តិប្រតិបត្តិការ
នាយកប្រតិបត្តិគ្រប់គ្រងសេវាឥណទាន
នាយិកាប្រតិបត្តិទីផ្សារ
នាយកប្រតិបត្តិអភិវឌ្ឍន៍ផលិតផល
នាយកប្រតិបត្តិសេវាហិរញ្ញវត្ថុ
នាយិកាការិយាល័យហិរញ្ញប្បទានពាណិជ្ជកម្ម
អនុប្រធាននាយកប្រតិបត្តិ និងជាគណៈប្រធាននាយិកាប្រតិបត្តិហិរញ្ញវត្ថុ
នាយិកាប្រតិបត្តិហិរញ្ញវត្ថុ
នាយកប្រតិបត្តិរៀបចំ និងត្រួតពិនិត្យផែនការថវិកា
នាយកប្រតិបត្តិវិនិយោគសាធារណៈ
នាយិកាការិយាល័យគណនេយ្យគ្រប់គ្រង
អនុប្រធាននាយកប្រតិបត្តិ និងជាគណៈប្រធាននាយកប្រតិបត្តិរតនាភិបាល
នាយិកាប្រតិបត្តិប្រតិបត្តិការហិរញ្ញវត្ថុ
នាយកការិយាល័យរតនាភិបាល
នាយកការិយាល័យជាន់ខ្ពស់ប្រាក់កម្ចីនិងអាគ្រាប្រូប័យប័ណ្ណ
នាយកការិយាល័យរតនពាណិជ្ជកម្ម
អនុប្រធាននាយកប្រតិបត្តិ និងជាគណៈប្រធាននាយកប្រតិបត្តិរដ្ឋបាលកិច្ច
នាយកប្រតិបត្តិធនធានមនុស្ស
នាយកប្រតិបត្តិរដ្ឋបាល
នាយិកាការិយាល័យគ្រប់គ្រងប្រព័ន្ធ SWIFT
អនុប្រធាននាយកប្រតិបត្តិ និងជាគណៈប្រធាននាយិកាប្រតិបត្តិនីតិកម្ម និងលេខាធិការក្រុមហ៊ុន
នាយកប្រតិបត្តិនីតិកម្ម
នាយកប្រតិបត្តិលេខាធិការក្រុមហ៊ុន និងបង្ហាញព័ត៌មាន
នាយកការិយាល័យប្រឹក្សាប្រុងមត្តិ
នាយកការិយាល័យគ្រប់គ្រងវិវាទ
អនុប្រធាននាយកប្រតិបត្តិ និងជាគណៈប្រធាននាយកប្រតិបត្តិព័ត៌មានវិទ្យា
នាយកប្រតិបត្តិគ្រប់គ្រងសេវាកម្មផ្នែកទន់
នាយកប្រតិបត្តិសន្តិសុខព័ត៌មានវិទ្យា
នាយកប្រតិបត្តិប្រព័ន្ធហេដ្ឋារចនាសម្ព័ន្ធ
នាយកប្រតិបត្តិរៀបចំយុទ្ធសាស្ត្រ និងអភិបាលព័ត៌មានវិទ្យា
នាយកប្រតិបត្តិគ្រប់គ្រងសេវាកម្មឌីជីថល
នាយិកាការិយាល័យសេវាកម្មព័ត៌មានវិទ្យា
អនុប្រធាននាយកប្រតិបត្តិ និងជាគណៈប្រធាននាយកប្រតិបត្តិហានិភ័យ
នាយកប្រតិបត្តិគ្រប់គ្រងហានិភ័យ
នាយកប្រតិបត្តិឥណទាន
នាយកប្រតិបត្តិភិភាគទិន្នន័យឥណទាន និងស្រាវជ្រាវ
នាយកការិយាល័យត្រួតពិនិត្យឥណទាន
គណៈប្រធាននាយិកាប្រតិបត្តិសវនកម្មផ្ទៃក្នុង
នាយកប្រតិបត្តិអភិវឌ្ឍន៍សវនកម្មផ្ទៃក្នុង
នាយកការិយាល័យរបាយការណ៍សវនកម្ម
នាយកការិយាល័យសវនកម្មសន្តិសុខព័ត៌មានវិទ្យា
នាយកការិយាល័យសវនកម្មឥណទាន
នាយកការិយាល័យសវនកម្មហិរញ្ញវត្ថុ
នាយិកាការិយាល័យ សវនកម្មប្រាក់បញ្ញើ និង Digital Banking
នាយកប្រតិបត្តិអនុលោមបញ្ញត្តិ
២៦៣ សាខា គ្របដណ្តប់ទូទាំងប្រទេស

ខ. ក្រុមប្រឹក្សាភិបាល

សមាសភាពក្រុមប្រឹក្សាភិបាល

ល.រ	ឈ្មោះអភិបាល	តំណែង	កាលបរិច្ឆេទក្លាយជាអភិបាល	កាលបរិច្ឆេទបញ្ចប់អាណត្តិ
១	**លោក ឆាយ សឿន**	ប្រធានក្រុមប្រឹក្សាភិបាល	១៨ សីហា ២០១៤	១៨ សីហា ២០២៣
២	**បណ្ឌិត អ៊ិន ចាន់នី**	អភិបាលប្រតិបត្តិ	១៨ សីហា ២០១៤	១៨ សីហា ២០២៣
៣	**លោក រ័ត្ន យូម៉េង**	អភិបាលប្រតិបត្តិ	១៨ សីហា ២០១៤	១៨ សីហា ២០២៣
៤	**លោក Pieter Kooi**	អភិបាលឯករាជ្យ	១២ មករា ២០០៤	១២ មករា ២០២២
៥	**លោក វ៉ាន់ ស៊ូអៀង**	អភិបាលឯករាជ្យ	០២ កញ្ញា ២០២០	០២ កញ្ញា ២០២៣
៦	**លោក Ian Samuel Lydall**	អភិបាលឯករាជ្យ	២១ សីហា ២០១៥	២១ សីហា ២០២១
៧	**លោក Kenichiro Mori**	អភិបាលមិនប្រតិបត្តិ	២៤ តុលា ២០១៩	០៦ ធ្នូ ២០២២
៨	**លោក Stéphane MANGIAVACCA**	អភិបាលមិនប្រតិបត្តិ	២១ មេសា ២០២០	២១ សីហា ២០២១
៩	**លោកស្រី Mirjam Janssen**	អភិបាលមិនប្រតិបត្តិ	២០ មករា ២០២០	១២ មករា ២០២២

ឈ្មោះលេខាធិការ ធនាគារ អេស៊ីលីដា ភីអិលស៊ី៖ **លោកស្រី ប៊ុត ប៊ុនសីហា, លោក យិន វីរៈ, លោក សេន សុខឡា, លោកស្រី ទេព សរចិន្តា**

គ. គណៈកម្មាធិការប្រតិបត្តិ

ល.រ	ឈ្មោះ	ភេទ	តំណែង
១	**បណ្ឌិត អ៊ិន ចាន់នី**	ប្រុស	ប្រធាននាយកប្រតិបត្តិ
២	**បណ្ឌិត សូ ផនណារី**	ស្រី	អនុប្រធាននាយកប្រតិបត្តិ និងជាគណៈប្រធាននាយិកាប្រតិបត្តិប្រតិបត្តិការ
៣	**លោកស្រី ម៉ារ អមរា**	ស្រី	អនុប្រធាននាយកប្រតិបត្តិ និងជាគណៈប្រធាននាយិកាប្រតិបត្តិហិរញ្ញវត្ថុ
៤	**លោក រ័ត្ន យូម៉េង**	ប្រុស	អនុប្រធាននាយកប្រតិបត្តិ និងជាគណៈប្រធាននាយកប្រតិបត្តិរតនាភិបាល
៥	**លោក លី ថៃ**	ប្រុស	អនុប្រធាននាយកប្រតិបត្តិ និងជាគណៈប្រធាននាយកប្រតិបត្តិអភិបាលកិច្ច
៦	**លោកស្រី ប៊ុត ប៊ុនសីហា**	ស្រី	អនុប្រធាននាយកប្រតិបត្តិ និងជាគណៈប្រធាននាយិកាប្រតិបត្តិនីតិកម្ម និងលេខាធិការក្រុមហ៊ុន
៧	**លោក ម៉ាច ធែរី**	ប្រុស	អនុប្រធាននាយកប្រតិបត្តិ និងជាគណៈប្រធាននាយកប្រតិបត្តិព័ត៌មានវិទ្យា
៨	**បណ្ឌិត ឡឹង សុភាព**	ប្រុស	អនុប្រធាននាយកប្រតិបត្តិ និងជាគណៈប្រធាននាយកប្រតិបត្តិហានិភ័យ

សម្គាល់៖ ព័ត៌មានលម្អិតពាក់ព័ន្ធអភិបាលកិច្ចសាជីវកម្មមានភ្ជាប់ជាឧបសម្ព័ន្ធ។

ផ្នែកទី ៤

ព័ត៌មានអំពីការជួញដូរមូលបត្រ និងភាគហ៊ុនិក របស់ធនាគារ អេស៊ីលីដា ភីអិលស៊ី

ក. ព័ត៌មានអំពីមូលបត្រ

១. ព័ត៌មានអំពីមូលបត្រកម្មសិទ្ធិ (ករណីចុះបញ្ជីលក់មូលបត្រកម្មសិទ្ធិ)

ឈ្មោះមូលបត្រកម្មសិទ្ធិ	ធនាគារ អេស៊ីលីដា ភីអិលស៊ី
និមិត្តសញ្ញាមូលបត្រកម្មសិទ្ធិ	ធអក (ABC)
ចំណាត់ថ្នាក់នៃមូលបត្រកម្មសិទ្ធិ	ភាគហ៊ុនធម្មតាមានសិទ្ធិបោះឆ្នោត
តម្លៃចារឹកក្នុងមួយឯកតាមូលបត្រកម្មសិទ្ធិ	៤.០០០ រៀល
ថ្លៃលក់ក្នុងមួយឯកតាមូលបត្រកម្មសិទ្ធិ (IPO Price)	១៦.២០០ រៀល
បរិមាណមូលបត្រកម្មសិទ្ធិសរុបទាំងអស់ដែលកំពុងធ្វើចរាចរលើទីផ្សារ	៤៣៣.១៦៣.០១៩ ភាគហ៊ុន
មូលធនូបនីយកម្មទីផ្សារ (គិតជាលានរៀល)	៧.៤០៧.០៨៨
ឈ្មោះទីផ្សារមូលបត្រប្រតិស្រុត	ផ្សារមូលបត្រកម្ពុជា កាលបរិច្ឆេទនៃការចុះបញ្ជីលក់មូលបត្រ៖ ២៥ ឧសភា ២០២០

២. ព័ត៌មានអំពីមូលបត្របំណុល (ករណីចុះបញ្ជីលក់មូលបត្របំណុល)៖ មិនមាន

ខ. ថ្លៃ និងបរិមាណជួញដូរមូលបត្រ

	មូលបត្រកម្មសិទ្ធិ	ឧសភា	មិថុនា	កក្កដា	សីហា	កញ្ញា	តុលា	វិច្ឆិកា	ធ្នូ
ថ្លៃជួញដូរ	អតិបរមា	២៣.៦០០	២២.៩៥០	១៨.៣៦០	១៧.៩០០	១៧.៦០០	១៧.៤៦០	១៧.៣០០	១៧.៣០០
	មធ្យម	១៩.៦២៦	១៨.៩៨៥	១៧.៥២២	១៧.៣១០	១៧.៣១៨	១៧.២៥៧	១៧.១៨៥	១៧.០៩៩
	អប្បបរមា	១៦.១៨០	១៧.៦០០	១៦.៥០០	១៧.០២០	១៧.២០០	១៧.១០០	១៦.៩០០	១៦.៩០០
បរិមាណជួញដូរ	អតិបរមា	៧៩៣.១៥៩	៣០៥.៥២៩	១៣៣.៥៥២	៣០.៨៧៣	១៤.៥៨៥	១៤.២១១	១៥.៣៥៤	១៧.០៨៩
	មធ្យម	២៦៦.២៤៧	៧៩.៣៨២	២៥.៧០៦	១៣.៩២១	៧.០៤៦	៧.១៩៨	៦.៤២៣	៥.៦៥៩
	អប្បបរមា	១៥.៨៨៨	១២.៨៥៣	២.៦៤៨	៣.៦៨៦	២.៥៤៣	១.៧៣២	១.៧៨០	១.៥៩២

គ. ភាគហ៊ុនិកដែលកាន់កាប់ភាគហ៊ុនមានសិទ្ធិបោះឆ្នោតចំនួនច្រើនលើសលប់ (ចាប់ពី ៣០% ឡើងទៅ)៖ មិនមាន

ឃ. ភាគហ៊ុនិកដែលកាន់កាប់ភាគហ៊ុនមានសិទ្ធិបោះឆ្នោតចំនួនច្រើន (ចាប់ពី ៥% ដល់តិចជាង ៣០%)

ឈ្មោះ	សញ្ជាតិ	ចំនួនមូលបត្រ	ភាគរយ
អេស៊ីលីដា ហ្វាយណាន់ហ្សល់ ត្រាស់	ខ្មែរ	១១១.៤៩២.៧១៩	២៥,៧៣៩២%
ក្រុមហ៊ុន អេ អេស អេ ភីអិលស៊ី	ខ្មែរ	១០៧.២០៤.៥៤៧	២៤,៧៤៩២%
Sumitomo Mitsui Banking Corporation	ជប៉ុន	៧៨.២៥៩.៣១០	១៨,០៦៦៩%
COFIBRED	បារាំង	៥២.៥៣០.២២៣	១២,១២៧១%
ORIX Corporation	ជប៉ុន	៥២.៥៣០.២២៣	១២,១២៧១%
សរុប		៤០២.០១៧.០២២	៩២,៨០៩៦%

ង. ព័ត៌មានអំពីការបែងចែកភាគលាភក្នុងរយៈពេល ៣ឆ្នាំចុងក្រោយ

ពិពណ៌នាលម្អិតអំពីការបែងចែកភាគលាភ	២០២០	២០១៩	២០១៨
ចំណេញសុទ្ធ (លានរៀល)	៥៧៦.៨៦៥	៤៨៩.៧២៤	៤៨២.៦២៤
ភាគលាភជាសាច់ប្រាក់សរុប (លានរៀល)	-	១៣៣.៣៩៥	៣៤.០៦០
ភាគលាភជាមូលបត្រកម្មសិទ្ធិសរុប (លានរៀល)	-	-	១៣៦.៧៦១
ភាគលាភផ្សេងទៀត	-	-	-
អនុបាតនៃការបែងចែកភាគលាភ (%)	-	២៦,៨៣%	៣៤,៨៦%
ទិន្នផលភាគលាភ (%)	-	-	-
ភាគលាភក្នុងមួយឯកតាមូលបត្រកម្មសិទ្ធិ (រៀល)	-	៣១១	៤៣២

ផ្នែកទី ៥

របាយការណ៍សវនកម្មរបស់សវនករផ្ទៃក្នុងលើការត្រួតពិនិត្យផ្ទៃក្នុង

I. សេចក្តីផ្តើម

ប្រសិទ្ធភាពនៃអភិបាលកិច្ចការគ្រប់គ្រងហានិភ័យ និងការត្រួតពិនិត្យផ្ទៃក្នុង ត្រូវបានធានាដោយគោលបំណងច្បាស់លាស់ប្រកបដោយឯករាជ្យភាព តាមរយៈការធ្វើសវនកម្មផ្ទៃក្នុង ផ្តល់នូវការពិគ្រោះយោបល់ ដ៏មានគុណតម្លៃ ក្នុងការកែលម្អប្រតិបត្តិការធនាគារ ។
ដើម្បីធានាបាននូវឯករាជ្យភាពក្នុងការអនុវត្តការងារសវនកម្ម ក្នុងធនាគារ អេស៊ីលីដា ភីអិលស៊ី ព្រមទាំងក្រុមហ៊ុនបុត្រសម្ព័ន្ធ គណៈប្រធាននាយិកាប្រតិបត្តិសវនកម្មផ្ទៃក្នុង ត្រូវបានចាត់តាំង និងធ្វើទំនាក់ទំនង ព្រមទាំងរាយការណ៍ដោយផ្ទាល់ជូនគណៈកម្មាធិការសវនកម្ម ។

II. វិសាលភាពនៃមុខងារសវនកម្មផ្ទៃក្នុង

វិសាលភាពនៃសកម្មភាពសវនកម្មផ្ទៃក្នុង រួមមានការងារស្នូលចំនួនបី ប្រភេទដែលប្រកបដោយវិធីសាស្ត្រអនុវត្តលក្ខណៈជាប្រព័ន្ធ និងមាននិយមន័យច្បាស់លាស់ក្នុងការត្រួតពិនិត្យ និងការវាយតម្លៃប្រព័ន្ធត្រួតពិនិត្យគ្រប់គ្រងផ្ទៃក្នុង ទស្សនវិស័យនៃការគ្រប់គ្រងហានិភ័យ និងប្រតិបត្តិការធនាគារ មានដូចជាៈ

- **ត្រួតពិនិត្យការអនុវត្តគោលការណ៍:** គឺការធ្វើសវនកម្មលើការអនុវត្តគោលការណ៍ គោលការណ៍ប្រតិបត្តិ នីតិវិធី និងសេចក្តីណែនាំផ្សេងៗ តាមរយៈការធ្វើតេស្តប៉ាន់គំរូសវនកម្មដើម្បីផ្តល់នូវការធានាដ៏មានប្រសិទ្ធភាពនៃប្រព័ន្ធត្រួតពិនិត្យផ្ទៃក្នុងប្រតិបត្តិតាមបទប្បញ្ញត្តិ ឲ្យបានត្រឹមត្រូវ និងគ្រប់ជ្រុងជ្រោយ ដែលជាមូលដ្ឋានគ្រឹះទប់ស្កាត់កាត់បន្ថយហានិភ័យ ។

- **សវនកម្មប្រព័ន្ធព័ត៌មាន:** គឺជាការធ្វើសវនកម្មលើទិន្នន័យ និងសុវត្ថិភាពប្រព័ន្ធព័ត៌មានវិទ្យា រួមមានការប្រើប្រាស់ការរក្សាការសម្ងាត់ និងភាពទូលំទូលាយនៃទិន្នន័យ ដើម្បីផ្តល់ការធានានូវភាពជឿទុកចិត្ត និងប្រសិទ្ធភាពនៃការគ្រប់គ្រងប្រព័ន្ធព័ត៌មានវិទ្យា ។

- **សវនកម្មអង្កេតប្រតិបត្តិការ:** គឺជាការត្រួតពិនិត្យលម្អិតឲ្យបានហ្មត់ចត់លើប៉ាន់គំរូសវនកម្ម ដែលមានសញ្ញាណនៃការក្លែងបន្លំទាំងខាងក្នុង និងខាងក្រៅ ដើម្បីផ្តល់ការធានានូវការគ្រប់គ្រងប្រកបដោយប្រសិទ្ធភាព និងរឹងមាំការពារការក្លែងបន្លំ ទំនាស់ផលប្រយោជន៍ និងការការពារធនធានទ្រព្យសកម្មរបស់ធនាគារ ។

III. សេចក្តីសង្ខេបនៃការអនុវត្តកិច្ចការសវនកម្មផ្ទៃក្នុង ឆ្នាំ២០២០

ការប្រតិបត្តិសវនកម្មផ្ទៃក្នុង ត្រូវបានកំណត់ដោយផែនការសកម្មភាពដាក់ជូនគណៈកម្មាធិការសវនកម្ម ដើម្បីអនុម័តការអនុវត្តផែនការសវនកម្ម ទំនាក់ទំនងពិភាក្សាលទ្ធផលសវនកម្ម ការផ្តល់របាយការណ៍សវនកម្ម និងការតាមដានវិធានការកែតម្រូវរបស់ថ្នាក់គ្រប់គ្រង ។

ផែនការសវនកម្មផ្ទៃក្នុងប្រចាំឆ្នាំ២០២០ បានរៀបចំឡើងដោយផ្អែកលើវិធីសាស្ត្រវាយតម្លៃហានិភ័យដ៏ទូលំទូលាយជាមូលដ្ឋានស្របតាមយុទ្ធសាស្ត្ររបស់ធនាគារបង្កើតបានជាគោលដៅនិងវិសាលភាពសវនកម្មច្បាស់លាស់ នៃគម្រោងកិច្ចសវនកម្មនីមួយៗ។ គណៈកម្មាធិការសវនកម្មបានអនុម័តផែនការសវនកម្មផ្ទៃក្នុងប្រចាំឆ្នាំ គួបផ្សំដោយថវិកាសមស្របដើម្បីគាំទ្រដល់សកម្មភាពសវនកម្ម រួមទាំងធនធានមនុស្ស និងការអភិវឌ្ឍចំណេះដឹងជំនាញ ។

ផែនការសកម្មភាពសវនកម្មផ្ទៃក្នុងឆ្នាំ២០២០ ត្រូវបានអនុម័តដោយគណៈកម្មាធិការសវនកម្ម រួមមានគម្រោងកិច្ចសវនកម្ម ត្រួតពិនិត្យការអនុវត្តគោលការណ៍ ចំនួន ៤២ សវនកម្មប្រព័ន្ធព័ត៌មានវិទ្យា ចំនួន ១៥ និង សវនកម្មអង្កេតប្រតិបត្តិការចំនួន ៣៤ ដែលត្រូវប្រតិបត្តិគ្រប់សវនដ្ឋានទាំងអស់ក្នុងធនាគារ រួមមាន ការិយាល័យកណ្តាល និង សាខា ដោយអនុវត្តតាមប្រធានបទសវនកម្ម ដូចជាសវនកម្មគ្រប់គ្រងហានិភ័យ សវនកម្មធនធានមនុស្ស សវនកម្មគ្រប់គ្រងការិយាល័យ សវនកម្មឥណទាន សវនកម្មសន្តិសុខព័ត៌មានវិទ្យា សវនកម្មហិរញ្ញវត្ថុ សវនកម្មធនាគារឌីជីថល និងបញ្ជរបេឡា និងសវនកម្មប្រឆាំងការសម្អាតប្រាក់ ។

បញ្ហាសំខាន់ៗត្រូវបានកំណត់ច្បាស់លាស់ក្នុងរបាយការណ៍សវនកម្មផ្ទៃក្នុង ដើម្បីផ្តល់យោបល់ជូនថ្នាក់គ្រប់គ្រងរៀបចំកែលម្អឲ្យបានសមស្រប និងទាន់ពេលវេលា ដូចជាការអភិវឌ្ឍគោលការណ៍ គោលការណ៍ប្រតិបត្តិ និងនីតិវិធី ព្រមទាំងការពង្រឹង និងការហ្វឹកហ្វឺនដល់ថ្នាក់គ្រប់គ្រង និងបុគ្គលិកដែលពាក់ពន្ធ័ ។

របាយការណ៍សវនកម្មផ្ទៃក្នុងសរុបប្រចាំខែត្រូវបានរាយការណ៍ជូនគណៈកម្មាធិការសវនកម្ម និងចម្លងជូនទៅថ្នាក់ដឹកនាំជាន់ខ្ពស់ ដែលខ្លឹមសារនៃរបាយការណ៍រួមមានផែនការសកម្មភាពក្នុងការពង្រឹងដោយថ្នាក់គ្រប់គ្រង ដើម្បីធ្វើការតាមដានការកែតម្រូវការរកឃើញ ។

IV. សេចក្តីសន្និដ្ឋាន

ផែនការកិច្ចការសវនកម្មផ្ទៃក្នុងឆ្នាំ ២០២០ បានសម្រេចជោគជ័យ ដោយអនុវត្តយ៉ាងតឹងរឹងនូវមូលដ្ឋានហានិភ័យគ្រប់ប្រធានបទ និងសវនដ្ឋាន ដើម្បីផ្តល់នូវយោបល់ស្តីពីការត្រួតពិនិត្យប្រកបដោយប្រសិទ្ធភាពលើការគ្រប់គ្រងហានិភ័យ ដំណើរការត្រួតពិនិត្យផ្ទៃក្នុង និងនីតិវិធី និងការគ្រប់គ្រងទៅតាមបទប្បញ្ញត្តិ ។ លើសពីនេះទៅទៀតមិនមានការរកឃើញទាក់ទងនឹងរបាយការណ៍ហិរញ្ញវត្ថុឡើយ ។

ជាការឆ្លើយតបនឹងអនុសាសន៍សវនកម្មថ្នាក់គ្រប់គ្រងបានយល់ស្របរៀបចំផែនការសកម្មភាពកែលម្អដើម្បីបង្កើនប្រសិទ្ធភាពប្រព័ន្ធត្រួតពិនិត្យប្រតិបត្តិការធនាគារពីមួយថ្ងៃទៅមួយថ្ងៃ ។

ផ្អែកលើសមិទ្ធិផលនៃការអនុវត្តកិច្ចការសវនកម្មផ្ទៃក្នុងឆ្នាំ២០២០ យើងសន្និដ្ឋានថាក្របខ័ណ្ឌអភិបាលកិច្ច ការគ្រប់គ្រងហានិភ័យ និងការគ្រប់គ្រងលើការត្រួតពិនិត្យបានរៀបចំជាប្រព័ន្ធប្រកបដោយប្រសិទ្ធភាពស្របតាមគោលការណ៍ផ្ទៃក្នុង នីតិវិធី និងបទប្បញ្ញត្តិនានា ។

បានអាន និងឯកភាព
ភ្នំពេញ ថ្ងៃទី២៥ ខែកុម្ភៈ ឆ្នាំ២០២១



Mr. Ian S. Lydall
ប្រធានគណៈកម្មាធិការសវនកម្ម

ភ្នំពេញ ថ្ងៃទី២៥ ខែកុម្ភៈ ឆ្នាំ២០២១

គីម សុធាវី
គណៈប្រធាននាយិកាប្រតិបត្តិសវនកម្មផ្ទៃក្នុង

ផ្នែកទី ៦

របាយការណ៍ហិរញ្ញវត្ថុដែលធ្វើសវនកម្មដោយសវនករឯករាជ្យ

សូមពិនិត្យមើលឧបសម្ព័ន្ធដែលបានភ្ជាប់មកជាមួយ

របាយការណ៍ហិរញ្ញវត្ថុដែលធ្វើសវនកម្មដោយសវនករឯករាជ្យ

ផ្នែកទី ៧

ព័ត៌មានអំពីប្រតិបត្តិការជាមួយភាគីជាប់ពាក់ព័ន្ធនឹងទំនាស់ផលប្រយោជន៍

បុគ្គលចុះបញ្ជីលក់មូលបត្រកម្មសិទ្ធិ ត្រូវបង្ហាញពីព័ត៌មានប្រតិបត្តិការសំខាន់ៗជាមួយភាគីជាប់ពាក់ព័ន្ធនៅក្នុងរយៈពេល ២ (ពីរ) ឆ្នាំចុងក្រោយ ដោយបញ្ជាក់ពីឈ្មោះ ទំនាក់ទំនងរវាងបុគ្គលចុះបញ្ជីលក់មូលបត្រ និងភាគីជាប់ពាក់ព័ន្ធ ទំហំនៃប្រតិបត្តិការ និងប្រភេទនៃផលប្រយោជន៍ដែលកើតចេញពីទំនាក់ទំនងនោះ ដូចខាងក្រោម៖

ក. ប្រតិបត្តិការសំខាន់ៗជាមួយភាគហ៊ុនិកដែលមានភាគហ៊ុនចាប់ពី ៥ (ប្រាំ) ភាគរយ ឡើងទៅ នៃមូលបត្រកម្មសិទ្ធិកំពុងធ្វើចរាចរលើទីផ្សារ

ធនាគារ អេស៊ីលីដា ភីអិលស៊ី (ABC) មានភាគហ៊ុនិកចំនួន ៥ ដែលកាន់កាប់ភាគហ៊ុនយ៉ាងតិច ៥% ឡើងទៅនៃមូលបត្រកម្មសិទ្ធិកំពុងធ្វើចរាចរលើទីផ្សារ ក្នុងនោះរួមមាន៖ (១) អេស៊ីលីដា ហ្វាយណាន់ហ្សល់ ត្រាស់ (២) ក្រុមហ៊ុន អេ អេស អេ ភីអិលស៊ី (៣) Sumitomo Mitsui Banking Corporation (៤) COFIBRED និង (៥) ORIX Corporation។

គិតត្រឹមថ្ងៃទី៣១ ខែធ្នូ ឆ្នាំ២០២០ ធនាគារ អេស៊ីលីដា មានប្រតិបត្តិការសំខាន់ៗជាមួយភាគហ៊ុនិកដែលមានភាគហ៊ុនចាប់ពី ៥ (ប្រាំ) ភាគរយឡើងទៅ នៃមូលបត្រកម្មសិទ្ធិកំពុងធ្វើចរាចរលើទីផ្សារដូចខាងក្រោម៖

បរិយាយ	២០២០		២០១៩	
	ដុល្លារអាមេរិក	ពាន់រៀល	ដុល្លារអាមេរិក	ពាន់រៀល
សមតុល្យជាមួយសម្ព័ន្ធញាតិ	**៤១២.១៦២**	**១.៦៦៧.១៩៥**	**៤៨៧.៣៥៦**	**១.៩៨៥.៩៧៦**
Sumitomo Mitsui Banking Corporation	៤១២.១៦២	១.៦៦៧.១៩៥	៤៨៧.៣៥៦	១.៩៨៥.៩៧៦
ចំណូលការប្រាក់	**១៦.៩៨៩**	**៦៩.២៦៤**	**-**	**-**
Sumitomo Mitsui Banking Corporation	១៦.៩៨៩	៦៩.២៦៤	-	-
គណនីត្រូវទូទាត់	**៥០០**	**២.០២៣**	**១.៤៧៤**	**៦.០០៧**
ក្រុមហ៊ុន អេ អេស អេ ភីអិលស៊ី	៥០០	២.០២៣	១.៤៧៤	៦.០០៧
ប្រាក់បញ្ញើ	**១៣.១១៧.៥៩៦**	**៥៣.០៦០.៦៧៦**	**៤.៥០៦.២៣០**	**១៨.៣៦២.៨៨៨**
អេស៊ីលីដា ហ្វាយណាន់ហ្សល់ ត្រាស់	**១២.៧៩៤.៦១០**	**៥១.៧៥៤.១៩៧**	**៤.១២២.៦៧៦**	**១៦.៧៩៩.៨០៥**
គណនីចរន្ត	១២.៧៩៤.៦១០	៥១.៧៥៤.១៩៧	៤.១២២.៦៧៦	១៦.៧៩៩.៨០៥
ក្រុមហ៊ុន អេ អេស អេ ភីអិលស៊ី	**២៥០.២១២**	**១.០១២.១០៨**	**៣២៦.១៥២**	**១.៣២៩.០៧០**
គណនីបញ្ញើសំចៃ	៩៩.៧១២	៤០៣.៣៣៥	២៤.៦៧៨	១០០.៥៦៣
ប្រាក់បញ្ញើមានកាលកំណត់	១៥០.៥០០	៦០៨.៧៧៣	៣០១.៤៧៤	១.២២៨.៥០៧
Sumitomo Mitsui Banking Corporation	**៧២.៧៧៤**	**២៩៤.៣៧១**	**៥៧.៤០២**	**២៣៣.៩១៣**
គណនីចរន្ត	៧២.៧៧៤	២៩៤.៣៧១	៥៧.៤០២	២៣៣.៩១៣
ចំណូលកម្រៃនិងជើងសា	**២៨.០៦៣**	**១១៤.៤១៣**	**២៨.០៦៣**	**១១៤.៣៥៧**
អេស៊ីលីដា ហ្វាយណាន់ហ្សល់ ត្រាស់	២៦.៤០០	១០៧.៦៣៣	២៦.៤០០	១០៧.៥៨០
ក្រុមហ៊ុន អេ អេស អេ ភីអិលស៊ី	១.៦៦៣	៦.៧៨០	១.៦៦៣	៦.៧៧៧
ចំណាយការប្រាក់	**២០១.៦៧០**	**៨២២.២០៨**	**១៥.៥០១**	**៦៣.១៦៧**
អេស៊ីលីដា ហ្វាយណាន់ហ្សល់ ត្រាស់	១៨៤.៤៩៨	៧៥២.១៩៨	-	-
ក្រុមហ៊ុន អេ អេស អេ ភីអិលស៊ី	១៧.១៧២	៧០.០១០	១៥.៥០១	៦៣.១៦៧

ខ. ប្រតិបត្តិការសំខាន់ៗជាមួយអភិបាល និងបុគ្គលិកជាន់ខ្ពស់

គិតត្រឹមថ្ងៃទី៣១ ខែធ្នូ ឆ្នាំ២០២០ ធនាគារ អេស៊ីលីដា មានប្រតិបត្តិការសំខាន់ៗជាមួយអភិបាល និងបុគ្គលិកជាន់ខ្ពស់ដូចខាងក្រោម៖

បរិយាយ	២០២០		២០១៩	
	ដុល្លារអាមេរិក	ពាន់រៀល	ដុល្លារអាមេរិក	ពាន់រៀល
ឥណទាននិងបុរេប្រទាន	១១.៥៣៧.២២០	៤៦.៦៦៨.០៥៥	៥.០៩៥.០២២	២០.៧៦២.២១៥
ចំណូលការប្រាក់	១.០៧៤.០៣១	៤.៣៧៨.៨២៤	១៣២.៤៧៩	៥៣៩.៨៥២
ប្រាក់បញ្ញើ	៣.០៩៤.២២១	១២.៥១៦.១២៤	២.១៥៧.១៣៧	៨.៧៩០.៣៣៣
ចំណាយការប្រាក់	១៣៥.៧០៤	៥៥៣.២៦៥	១៣៣.៣០៤	៥៤៣.២១៤
ការប្រាក់ត្រូវបង់	២២.៥៨៨	៩១.៣៦៩	១៦.៨២៨	៦៨.៥៧៤
ចំណាយកម្រៃនិងជើងសា	៦.៥១៨.២៤១	២៦.៥៧៤.៨៦៨	៦.៤១០.០៨៤	២៦.១២១.០៩២

គ. ប្រតិបត្តិការជាមួយអភិបាល និងភាគហ៊ុនិកពាក់ព័ន្ធនឹងការទិញ-លក់ទ្រព្យសកម្ម និងសេវាកម្ម

គិតត្រឹមការិយបរិច្ឆេទថ្ងៃទី៣១ ខែធ្នូ ឆ្នាំ២០២០ ធនាគារ អេស៊ីលីដា ពុំមានប្រតិបត្តិការជាមួយអភិបាល និងភាគហ៊ុនិកពាក់ព័ន្ធនឹងការទិញ-លក់ទ្រព្យសកម្ម និងសេវាកម្ម។

ឃ. ប្រតិបត្តិការសំខាន់ៗជាមួយសមាជិកគ្រួសារផ្ទាល់របស់អភិបាល បុគ្គលិកជាន់ខ្ពស់ និងភាគហ៊ុនិកដែលមានភាគហ៊ុនចាប់ពី ៥ (ប្រាំ) ភាគរយឡើងទៅ

គិតត្រឹមការិយបរិច្ឆេទថ្ងៃទី៣១ ខែធ្នូ ឆ្នាំ២០២០ ធនាគារ អេស៊ីលីដា មានប្រតិបត្តិការសំខាន់ៗជាមួយសមាជិកគ្រួសារផ្ទាល់របស់អភិបាល បុគ្គលិកជាន់ខ្ពស់ និងភាគហ៊ុនិកដែលមានភាគហ៊ុនចាប់ពី ៥ (ប្រាំ) ភាគរយឡើងទៅដូចខាងក្រោម៖

បរិយាយ	២០២០		២០១៩	
	ដុល្លារអាមេរិក	ពាន់រៀល	ដុល្លារអាមេរិក	ពាន់រៀល
ឥណទាននិងបុរេប្រទាន	១.៤៥៨.៩៤៩	៥.៩០១.៤៤៩	១៧១.៨៩៥	៧០០.៤៧២
ប្រាក់បញ្ញើ	១.៤១៩.៦៣១	៥.៧៤២.៤០៧	-	-
ការប្រាក់ត្រូវបង់	៥.៧៨៧	២៣.៤០៨	-	-

ង. ប្រតិបត្តិការសំខាន់ៗជាមួយបុគ្គលិកដែលមានទំនាក់ទំនងជាមួយអភិបាលរបស់បុគ្គលចុះបញ្ជីលក់មូលបត្រក្រុមហ៊ុនសម្ព័ន្ធឬក្រុមហ៊ុនហូលឌីងរបស់បុគ្គលចុះបញ្ជីលក់មូលបត្រដែលទំនាក់ទំនងរបស់បុគ្គលទាំងនោះកើតមាននៅក្នុងប្រតិបត្តិការ ឬការចាត់ចែងណាមួយដែលបានធ្វើឡើងដោយបុគ្គលចុះបញ្ជីលក់មូលបត្រ

គិតត្រឹមការិយបរិច្ឆេទថ្ងៃទី៣១ ខែធ្នូ ឆ្នាំ២០២០ ធនាគារ អេស៊ីលីដា មានប្រតិបត្តិការសំខាន់ៗជាមួយក្រុមហ៊ុនបុត្រសម្ព័ន្ធដូចខាងក្រោម៖

បរិយាយ	២០២០		២០១៩	
	ដុល្លារអាមេរិក	ពាន់រៀល	ដុល្លារអាមេរិក	ពាន់រៀល
ឥណទាននិងបុរេប្រទាន	**៦.៤៨០.៥៩០**	**២៦.០៥២.១៨៧**	**៤.៩៧៥.២០១**	**២០.២៧៣.៩៤៤**
វិទ្យាស្ថាន ពាណិជ្ជសាស្ត្រ អេស៊ីលីដា	៦.៤៨០.៥៩០	២៦.០៥២.១៨៧	៤.៩៧៥.២០១	២០.២៧៣.៩៤៤
សមតុល្យជាមួយសម្ព័ន្ធញាតិ	**៥០២.៦៧៨**	**២.០៣៣.៣៣៣**	-	-
ធនាគារ អេស៊ីលីដា ឡាវ លីមីតធីត	៥០២.៦៧៨	២.០៣៣.៣៣៣	-	-
ចំណូលការប្រាក់	**៣៩៩.៥២៤**	**១.៦២៨.៤៥៩**	**២៥៣.១៤៥**	**១.០៣១.៥៦៦**
ធនាគារ អេស៊ីលីដា ឡាវ លីមីតធីត	៦.៧២០	២៧.៣៩៧	២៣.៩៧៨	៩៧.៧១០
វិទ្យាស្ថាន ពាណិជ្ជសាស្ត្រ អេស៊ីលីដា	៣៩២.៨០៤	១.៦០១.៤៦២	២២៩.១៦៧	៩៣៣.៨៥៦
គណនីត្រូវទទួល	**១៦៩.៥៤៤**	**៦៨៥.៨០៦**	**១៦៣.២០៦**	**៦៦៥.០៦៤**
ធនាគារ អេស៊ីលីដា ឡាវ លីមីតធីត	២.៦៧៨	១០.៨៣៣	៦១៧	២.៥១៤
ស្ថាប័នមីក្រូហិរញ្ញវត្ថុ អេស៊ីលីដា មីយ៉ាន់ម៉ា	១៦៦.៨៦៦	៦៧៤.៩៧៣	១៦២.១៩៣	៦៦០.៩៣៦
វិទ្យាស្ថាន ពាណិជ្ជសាស្ត្រ អេស៊ីលីដា	-	-	៣៩៦	១.៦១៤
គណនីត្រូវទូទាត់	**២.១៩៧**	**៨.៨៨៦**	**៣៨.៥៦៥**	**១៥៧.១៥៣**
ក្រុមហ៊ុន អេស៊ីលីដា ស៊ីឃ្យូរីធី ភីអិលស៊ី	២.១៩៧	៨.៨៨៦	១៦.៥៩៥	៦៧.៦២៥
វិទ្យាស្ថាន ពាណិជ្ជសាស្ត្រ អេស៊ីលីដា	-	-	២១.៩៧០	៨៩.៥២៨
ប្រាក់បញ្ញើ	**៣.៥១៧.៣២១**	**១៤.២២៧.៥៦៣**	**៨.៨១៨.២២១**	**៣៥.៩៣៤.២៥១**
ធនាគារ អេស៊ីលីដា ឡាវ លីមីតធីត	**១.៥៩៧.៩២១**	**៦.៤៦៣.៥៩០**	**៥.៣០៣.៦៥១**	**២១.៦១២.៣៧៨**
គណនីចរន្ត	១.៥៩៧.៩២១	៦.៤៦៣.៥៩០	៥.៣០៣.៦៥១	២១.៦១២.៣៧៨
ក្រុមហ៊ុន អេស៊ីលីដា ស៊ីឃ្យូរីធី ភីអិលស៊ី	**១.៨៨០.០៩៧**	**៧.៦០៤.៩៩២**	**១.៨១៩.៥០៣**	**៧.៤១៤.៤៧៥**
គណនីបញ្ញើសំចៃ	១៨០.១៣៥	៧២៨.៦៤៦	១៤២.៩០៨	៥៨២.៣៥០
បញ្ញើមានកាលកំណត់	១.៦៩៩.៩៦២	៦.៨៧៦.៣៤៦	១.៦៧៦.៥៩៥	៦.៨៣២.១២៥
វិទ្យាស្ថាន ពាណិជ្ជសាស្ត្រ អេស៊ីលីដា	**៣៩.៣០៣**	**១៥៨.៩៨១**	**១.៦៨០.៤៥៥**	**៦.៨៤៧.៨៥៤**
គណនីចរន្ត	៣៩.៣០៣	១៥៨.៩៨១	៤៧៣.៦០៥	១.៩២៩.៩៤០
បញ្ញើមានកាលកំណត់	-	-	១.២០៦.៨៥០	៤.៩១៧.៩១៤
ក្រុមហ៊ុន អេស៊ីលីដា ប្រូភើធី អិលធីឌី	-	-	១៤.៦១២	៥៩.៥៤៤
គណនីបញ្ញើសំចៃ	-	-	១៤.៦១២	៥៩.៥៤៤
ចំណូលកម្រៃនិងជើងសា	**១២.២៨៨**	**៥០.០៩៩**	**៧.៥៧០**	**៣០.៨៤៨**
ធនាគារ អេស៊ីលីដា ឡាវ លីមីតធីត	**១៤**	**៥៧**	**១៤**	**៥៧**
កម្រៃសេវាធនាគារ	១៤	៥៧	១៤	៥៧
ក្រុមហ៊ុន អេស៊ីលីដា ស៊ីឃ្យូរីធី ភីអិលស៊ី	**៥០១**	**២.០៤៣**	**៤៧០**	**១.៩១៥**
កម្រៃសេវាធនាគារ	៥០១	២.០៤៣	៤៧០	១.៩១៥
វិទ្យាស្ថាន ពាណិជ្ជសាស្ត្រ អេស៊ីលីដា	**១១.៧៧៣**	**៤៧.៩៩៩**	**៧.០៧៦**	**២៨.៨៣៥**
កម្រៃសេវាធនាគារ	១១.៧៧៣	៤៧.៩៩៩	៧.០៧៦	២៨.៨៣៥
ក្រុមហ៊ុន អេស៊ីលីដា ប្រូភើធី អិលធីឌី	-	-	១០	៤១
កម្រៃសេវាធនាគារ	-	-	១០	៤១
ចំណាយការប្រាក់	**៩៥.៣៩៣**	**៣៨៨.៩១៧**	**១០៤.៥៦៤**	**៤២៦.០៩៨**
ក្រុមហ៊ុន អេស៊ីលីដា ស៊ីឃ្យូរីធី ភីអិលស៊ី	៩១.១១៤	៣៧១.៤៧២	៨៦.៥២៥	៣៥២.៥៨៩
វិទ្យាស្ថាន ពាណិជ្ជសាស្ត្រ អេស៊ីលីដា	៤.២៧៩	១៧.៤៤៥	១៨.០៣៩	៧៣.៥០៩
ចំណាយកម្រៃនិងជើងសា	**២.២០០.៧៩៦**	**៨.៩៧២.៦៤៥**	**១.៤១១.០០៧**	**៥.៧៤៩.៨៥៤**
វិទ្យាស្ថាន ពាណិជ្ជសាស្ត្រ អេស៊ីលីដា	២.២០០.៧៩៦	៨.៩៧២.៦៤៥	១.៤១១.០០៧	៥.៧៤៩.៨៥៤
កិច្ចសន្យាផ្សេងៗ	**៣៧០.៤៤៨**	**១.៥១០.៣១៦**	**៤៤៨.៣៤៣**	**១.៨២៦.៩៩៨**
វិទ្យាស្ថាន ពាណិជ្ជសាស្ត្រ អេស៊ីលីដា	៣៧០.៤៤៨	១.៥១០.៣១៦	៤៤៨.៣៤៣	១.៨២៦.៩៩៨

ច. ប្រតិបត្តិការសំខាន់ៗជាមួយបុគ្គលធ្លាប់ជាអភិបាល ឬបុគ្គលជាប់ពាក់ព័ន្ធជាមួយបុគ្គលធ្លាប់ជាអភិបាល

គិតត្រឹមការិយបរិច្ឆេទថ្ងៃទី៣១ ខែធ្នូ ឆ្នាំ២០២០ ធនាគារ អេស៊ីលីដា ពុំមានប្រតិបត្តិការសំខាន់ៗជាមួយបុគ្គលធ្លាប់ជាអភិបាល ឬបុគ្គលជាប់ពាក់ព័ន្ធជាមួយបុគ្គលធ្លាប់ជាអភិបាល។

ឆ. ប្រតិបត្តិការសំខាន់ៗជាមួយអភិបាលដែលបានកាន់មុខតំណែងណាមួយនៅក្នុងសមាគម ឬអង្គភាពមិនស្វែងរកប្រាក់ចំណេញ ឬនៅក្នុងក្រុមហ៊ុនណាមួយផ្សេងទៀតក្រៅពីបុគ្គលចុះបញ្ជីលក់មូលបត្រ

គិតត្រឹមការិយបរិច្ឆេទថ្ងៃទី៣១ ខែធ្នូ ឆ្នាំ២០២០ ធនាគារ អេស៊ីលីដា ពុំមានប្រតិបត្តិការសំខាន់ៗជាមួយអភិបាលដែលកាន់មុខតំណែងណាមួយនៅក្នុងសមាគម ឬអង្គភាពមិនស្វែងរកប្រាក់ចំណេញ ឬនៅក្នុងក្រុមហ៊ុនណាមួយផ្សេងទៀតក្រៅពីបុគ្គលចុះបញ្ជីលក់មូលបត្រ។

ជ. ប្រតិបត្តិការសំខាន់ៗជាមួយអភិបាលដែលទទួលបានផលប្រយោជន៍ពីបុគ្គលចុះបញ្ជីលក់មូលបត្រទោះជាហិរញ្ញវត្ថុ ឬមិនមែនហិរញ្ញវត្ថុ

គិតត្រឹមការិយបរិច្ឆេទថ្ងៃទី៣១ ខែធ្នូ ឆ្នាំ២០២០ ធនាគារ អេស៊ីលីដា មានអភិបាល ២ (ពីរ) រូបដែលជាអភិបាលប្រតិបត្តិទទួលបានផលប្រយោជន៍ជាហិរញ្ញវត្ថុ ឬមិនមែនហិរញ្ញវត្ថុពីធនាគារ អេស៊ីលីដា និងអភិបាលដទៃទៀតជាអភិបាលមិនប្រតិបត្តិ និងអភិបាលឯករាជ្យ ដែលទទួលបានផលប្រយោជន៍ពីធនាគារ អេស៊ីលីដា មានដូចខាងក្រោម៖

បរិយាយ	២០២០		២០១៩	
	ដុល្លារអាមេរិក	ពាន់រៀល	ដុល្លារអាមេរិក	ពាន់រៀល
ឥណទាននិងបុរេប្រទាន	៧៤៩.៨២៤	៣.០៣៣.០៣៨	៧១០.៥១៦	២.៨៩៥.៣៥៣
ប្រាក់បញ្ញើ	២.៥៨២.៨៥១	១០.៤៤៧.៦៣២	២.១២២.៤៦១	៨.៦៤៩.០២៩
ការប្រាក់ត្រូវបង់	១៨.៧៨៧	៧៥.៩៩៣	១៦.៦៦៤	៦៧.៩០៦
ចំណាយកម្រៃនិងជើងសា	៥២៧.៧០៤	២.១៥១.៤៤៩	៥៧៧.២៨៤	២.៣៥២.៨៣២

ផ្នែកទី ៨

ការពិភាក្សា និងការវិភាគរបស់គណៈគ្រប់គ្រង

ការពិភាក្សា និងការវិភាគខាងក្រោមនេះផ្តោតសំខាន់លើលទ្ធផលប្រតិបត្តិការ និងលទ្ធផលហិរញ្ញវត្ថុដោយផ្អែកលើរបាយការណ៍ហិរញ្ញវត្ថុគិតត្រឹមថ្ងៃទី៣១ ខែធ្នូ ឆ្នាំ២០២០ ដែលត្រូវបានធ្វើសវនកម្មរួចរាល់ ដោយសវនករឯករាជ្យ។

របាយការណ៍ហិរញ្ញវត្ថុ ត្រូវបានរៀបចំឡើងដោយអនុលោមតាមស្តង់ដាររបាយការណ៍ហិរញ្ញវត្ថុអន្តរជាតិនៃកម្ពុជា(ស.រ.ហ.អ.ក)។ មានតែសមាសធាតុសំខាន់ៗនៃរបាយការណ៍ហិរញ្ញវត្ថុ និងកត្តាសំខាន់ៗដែលប៉ះពាល់ដល់ប្រាក់ចំណេញរបស់ធនាគារប៉ុណ្ណោះត្រូវបានយកមកធ្វើការពិភាក្សា និងការវិភាគ។

ក. ទិដ្ឋភាពទូទៅនៃប្រតិបត្តិការ

១. ការវិភាគចំណូល

ធនាគារ អេស៊ីលីដា ភីអិលស៊ី មានប្រភពចំណូលធំៗចំនួនបីគឺ ចំណូលការប្រាក់ ចំណូលកម្រៃនិងជើងសា និងចំណូលផ្សេងៗ។

- ចំណូលការប្រាក់៖ រួមមានចំណូលការប្រាក់ពីឥណទាននិងបុរេប្រទាន ចំណូលការប្រាក់ពីប្រាក់បញ្ញើនៅធនាគារផ្សេងៗ និងការវិនិយោគហិរញ្ញវត្ថុ។
- ចំណូលកម្រៃនិងជើងសា៖ រួមមានកម្រៃជើងសា កម្រៃជើងសាបានពីភ្នាក់ងារធានារ៉ាប់រង កម្រៃពីម៉ាស៊ីនអេធីអឹម កម្រៃពីការសងឥណទានមុនកាលកំណត់ កម្រៃពីសេវាប្រាក់បញ្ញើ កម្រៃពីសេវាធានា និងកម្រៃពីការបណ្តុះបណ្តាល។
- ចំណូលផ្សេងៗ៖ រួមមានចំណេញពីការប្តូររូបិយប័ណ្ណ ចំណេញពីការលក់ទ្រព្យនិងបរិក្ខារ ភាគលាភលើការវិនិយោគហិរញ្ញវត្ថុ និងចំណូលផ្សេងៗ។

២. ការវិភាគចំណូលតាមផ្នែក

ប្រភពចំណូល (គិតជាលានរៀល)	២០២០		២០១៩		២០១៨	
	ចំនួន	ភាគរយ	ចំនួន	ភាគរយ	ចំនួន	ភាគរយ
ចំណូលការប្រាក់	២.១០០.០៤០	៨៨,៩៣%	១.៩៥៩.៣១៨	៨៧,៩០%	១.៨៣៤.៦១២	៨៨,៨២%
ចំណូលកម្រៃនិងជើងសា	១៨៦.៦២៥	៧,៩០%	១៩៧.៤៧៣	៨,៨៦%	១៧៣.២៩០	៨,៣៩%
ចំណូលផ្សេងៗ	៧៤.៨១៨	៣,១៧%	៧២.៣២៧	៣,២៤%	៥៧.៦៩៩	២,៧៩%
ចំណូលសរុប	២.៣៦១.៤៨៣	១០០%	២.២២៩.១១៨	១០០%	២.០៦៥.៦០១	១០០%

ចំណូលសរុបចំនួន ២,៣៦ទ្រីលានរៀល ក្នុងឆ្នាំ២០២០ ភាគច្រើនបានមកពីចំណូលការប្រាក់ដែលមានចំណែក ៨៨,៩៣% នៃចំណូលសរុប និង ចំណូលសរុបកើនឡើង ១៣២,៣៧ប៊ីលានរៀល ឬ ៥,៩៤% បើប្រៀបធៀបទៅនឹងចំណូលសរុបក្នុងឆ្នាំ២០១៩។

៣. ការវិភាគគម្លាតចំណេញដុល

របាយការណ៍ចំណេញ ឬខាត និងលទ្ធផលលម្អិតផ្សេងៗរបស់ធនាគារ អេស៊ីលីដា ភីអិលស៊ី បានរៀបចំក្នុងទម្រង់ជារបាយការណ៍ដែលមិនបង្ហាញពីគម្លាតចំណេញដុលទេ។ ចំណូលការប្រាក់សុទ្ធដែលទទួលបានមកពីចំណូលការប្រាក់សរុបដកនឹងចំណាយការប្រាក់សរុប ដែលនឹងត្រូវយកមកបង្ហាញនៅក្នុងការវិភាគចំណេញ/(ខាត) មុនបង់ពន្ធដូចខាងក្រោម។

៤. ការវិភាគចំណេញ/(ខាត)មុនបង់ពន្ធ

របាយការណ៍ចំណេញ ឬខាត (លានរៀល)	២០២០	២០១៩	គម្លាត	
			ចំនួន	ភាគរយ
ចំណូលការប្រាក់	២.១០០.០៤០	១.៩៥៩.៣១៨	១៤០.៧២២	៧,១៨%
ចំណាយការប្រាក់	(៦១៤.៧១៩)	(៦៣៥.៦៤៨)	២០.៩២៩	-៣,២៩%
ចំណូលការប្រាក់សុទ្ធ	**១.៤៨៥.៣២១**	**១.៣២៣.៦៧០**	**១៦១.៦៥១**	**១២,២១%**
ចំណូលកម្រៃនិងជើងសា	១៨៦.៦២៥	១៩៧.៤៧៣	(១០.៨៤៨)	-៥,៤៩%
ចំណាយកម្រៃនិងជើងសា	(៧.១០៣)	(៤.០៣៩)	(៣.០៦៤)	៧៥,៨៦%
ចំណូលកម្រៃនិងជើងសាសុទ្ធ	**១៧៩.៥២៣**	**១៩៣.៤៣៣**	**(១៣.៩១០)**	**-៧,១៩%**
សំវិធានធនសម្រាប់ការខាតបង់ឱនភាពនៃតម្លៃរបស់ឥណទាននិងបុរេប្រទាន ប្រាក់បញ្ញើនៅធនាគារផ្សេងៗ និងគណនីត្រូវទទួលផ្សេងៗ	(៨៤.៧៧៧)	(៩៤.៨៦២)	១០.០៨៥	-១០,៦៣%
សំវិធានធនសម្រាប់ការខាតបង់ឱនភាពនៃតម្លៃកិច្ចសន្យាក្រៅតារាងតុល្យការ	២២១	៣៥៧	(១៣៦)	៣៨,១០%
ឱនភាពនៃតម្លៃខាតបង់សុទ្ធ	**(៨៤.៥៥៦)**	**(៩៤.៥០៦)**	**៩.៩៥០**	**-១០,៥៣%**
ចំណូលសុទ្ធបន្ទាប់ពីសំវិធានធនសម្រាប់ឱនភាពនៃតម្លៃសុទ្ធ	**១.៥៨០.២៨៧**	**១.៤២២.៥៩៨**	**១៥៧.៦៨៩**	**១១,០៨%**
ចំណូលផ្សេងៗ	៧៤.៨១៨	៧២.៣២៧	២.៤៩១	៣,៤៤%
ចំណាយទូទៅនិងរដ្ឋបាល	(៩២១.១០១)	(៨៧២.៨៥១)	(៤៨.២៥០)	៥,៥៣%
ចំណេញមុនចំណាយពន្ធលើប្រាក់ចំណេញ	**៧៣៤.០០៥**	**៦២២.០៧៤**	**១១១.៩៣១**	**១៧,៩៩%**

នៅឆ្នាំ២០២០ ប្រាក់ចំណេញមុនចំណាយពន្ធលើប្រាក់ចំណេញបានកើនឡើង ១១១,៩៣ប៊ីលានរៀល ឬ ១៧,៩៩% បើប្រៀបធៀបនឹងឆ្នាំ២០១៩។ ចំណូលការប្រាក់បានកើនឡើង ៧,១៨% ខណៈពេលដែលចំណាយការប្រាក់បានថយចុះ ៣,២៩% ដែលនាំឲ្យមានការកើនឡើងនូវចំណូលការប្រាក់សុទ្ធ ១២,២១%។

៥. ការវិភាគចំណេញ/(ខាត) ក្នុងការិយបរិច្ឆេទ

របាយការណ៍ចំណេញ ឬខាត (លានរៀល)	២០២០	២០១៩	គម្លាត	
			ចំនួន	ភាគរយ
ចំណេញមុនចំណាយពន្ធលើប្រាក់ចំណេញ	៧៣៤.០០៥	៦២២.០៧៤	១១១.៩៣១	១៧,៩៩%
ចំណាយពន្ធលើប្រាក់ចំណេញ	(១៥៧.១៣៩)	(១៣២.៣៥០)	(២៤.៧៨៩)	១៨,៧៣%
ប្រាក់ចំណេញក្នុងឆ្នាំ	៥៧៦.៨៦៥	៤៨៩.៧២៤	៨៧.១៤១	១៧,៧៩%

ប្រាក់ចំណេញសម្រាប់ឆ្នាំ២០២០នេះ ខ្ពស់ជាងឆ្នាំ២០១៩ ចំនួន ៨៧,១៤ប៊ីលានរៀល ឬ ១៧,៧៩%។ ការកើនឡើងនេះ ភាគច្រើនបណ្តាលមកពីការកើនឡើងនូវចំណូលការប្រាក់សុទ្ធចំនួន ១២,២១% ស្មើនឹង ១៦១,៦៥ប៊ីលានរៀល ធៀបនឹងឆ្នាំ២០១៩។

៦. ការវិភាគលទ្ធផលលម្អិតក្នុងការិយបរិច្ឆេទ

លទ្ធផលលម្អិតសរុប (លានរៀល)	២០២០	២០១៩	គម្លាត	
			ចំនួន	ភាគរយ
ប្រាក់ចំណេញសម្រាប់ការិយបរិច្ឆេទ	៥៧៦.៨៦៥	៤៨៩.៧២៤	៨៧.១៤១	១៧,៧៩%
លទ្ធផលលម្អិតផ្សេងៗ៖				
ធាតុដែលនឹងមិនត្រូវបានធ្វើចំណាត់ថ្នាក់ឡើងវិញទៅចំណេញឬខាត៖				
ការវាស់វែងឡើងវិញនៃកាតព្វកិច្ចអត្ថប្រយោជន៍និយោជិត	៦៩១	១៤១	៥៥០	៣៩០,០៧%
ធាតុដែលត្រូវឬអាចត្រូវបានចាត់ថ្នាក់ឡើងវិញនៅការិយបរិច្ឆេទបន្ទាប់ទៅចំណេញ ឬខាត៖				
លម្អៀងពីការប្តូររូបិយប័ណ្ណ	(៨.១៦០)	៧.៣៣០	(១៥.៤៩០)	-២១១,៣២%
លទ្ធផលលម្អិតផ្សេងៗក្នុងឆ្នាំសរុប	៥៦៩.៣៩៦	៤៩៧.១៩៦	៧២.២០០	១៤,៥២%

៧. ការវិភាគពីកត្តា និងនិន្នាការដែលប៉ះពាល់ស្ថានភាព និងលទ្ធផលហិរញ្ញវត្ថុ

ការរីករាលដាលជាសកលនៃជំងឺកូវីដ-១៩ មានឥទ្ធិពលគួរឲ្យកត់សម្គាល់លើស្ទើរតែគ្រប់វិស័យទាំងអស់ រួមទាំងធនាគារ និងហិរញ្ញវត្ថុផងដែរ។ ឧស្សាហកម្មទេសចរណ៍រួមទាំងសណ្ឋាគារ ផ្ទះសំណាក់ ភោជនីយដ្ឋាន និងរបស់របរទាក់ទងនឹងម្ហូបអាហារបានរងផលប៉ះពាល់យ៉ាងខ្លាំង។ ទោះបីជាគ្រប់សហគ្រាសទទួលរងនូវផលប៉ះពាល់ក៏ដោយ ប៉ុន្តែធនាគារ អេស៊ីលីដា បានបង្កើតឲ្យមានភាពវិជ្ជមានដោយបង្កើតឲ្យមានកម្មវិធីសំណើសុំឥណទានដែលមានភាពសាមញ្ញ និងងាយស្រួលប្រើប្រាស់ដោយមធ្យោបាយឌីជីថលតាមរយៈកម្មវិធី "អេស៊ីលីដាម៉ូបាល" ហើយវាក៏អាចប្រើជាមួយគណនីប្រាក់បញ្ញើ-សន្សំ (សំចៃ ចរន្ត និងមានកាលកំណត់) ផងដែរ រួមជាមួយអត្រាការប្រាក់ដែលមានភាពបត់បែន។

ខ. កត្តាសំខាន់ៗដែលប៉ះពាល់លើផលចំណេញ

១. ការវិភាគពីលក្ខខណ្ឌនៃតម្រូវការ និងការផ្គត់ផ្គង់

ធនាគារ អេស៊ីលីដា ទទួលបានជោគជ័យនៅលើទីផ្សារដែលនាំមកនូវផលចំណេញអាស្រ័យដោយកត្តាពីរគឺ៖

- កំណើនសំពៀតឥណទាន ដោយសារតម្រូវការខ្ពស់នៅលើទីផ្សារលើផលិតផលឥណទានរបស់ធនាគារ ជាពិសេសវិស័យ SME។
- កំណើនប្រាក់បញ្ញើ-សន្សំ របស់ធនាគារ រួមជាមួយផលិតផល និងសេវាកម្មផ្សេងទៀត។

កត្តាទាំងពីរនេះត្រូវបានផ្សារភ្ជាប់ជាមួយនឹងការអភិវឌ្ឍឥតឈប់ឈរនៃប្រព័ន្ធឌីជីថលរបស់ធនាគារ ដែលផ្តល់ជូនអតិថិជននូវផលិតផល និងសេវាកម្មហិរញ្ញវត្ថុប្រកបដោយភាពច្នៃប្រឌិត និងទាន់សម័យ។

ការបង្កើនភាពងាយស្រួលដល់អតិថិជន និងពង្រឹងប្រព័ន្ធសុវត្ថិភាពអ៊ីនធើណែត គឺជាចំណុចដែលធនាគារ អេស៊ីលីដា ផ្តោតការយកចិត្តទុកដាក់បំផុត។ ដើម្បីសម្រេចនូវវឌ្ឍនភាពគោលដៅដ៏រឹងមាំទាំងនេះ ធនាគារនឹងបន្តលើកកម្ពស់ហេដ្ឋារចនាសម្ព័ន្ធបច្ចេកវិទ្យាព័ត៌មាន តាមរយៈការវិនិយោគលើបច្ចេកវិទ្យាទំនើបចុងក្រោយ ពង្រឹងសមត្ថភាពធនធានមនុស្ស ព្រមទាំងពង្រីក និងកែលម្អដំណើរការអាជីវកម្ម។ ជាយុទ្ធសាស្រ្ត ធនាគារកំពុងអភិវឌ្ឍប្រព័ន្ធទូទាត់ដែលអាចឲ្យដៃគូទាំងក្នុង និងក្រៅប្រទេសអាចភ្ជាប់ប្រព័ន្ធនេះដើម្បីបម្រើអតិថិជនទៅវិញទៅមក និងឆ្លងព្រំដែន។ ប្រព័ន្ធនេះមិនត្រឹមតែផ្តល់អត្ថប្រយោជន៍ដោយផ្ទាល់ដល់អតិថិជនដ៏ឆ្លាតវៃរបស់យើងប៉ុណ្ណោះទេ ប៉ុន្តែថែមទាំងដៃគូអាជីវកម្មរបស់យើងផងដែរ។ យើងខ្ញុំទទួលស្គាល់ថាអតិថិជន និងដៃគូអាជីវកម្មទាំងអស់គឺជាបណ្តាញតភ្ជាប់ដ៏មានសារសំខាន់សម្រាប់ពង្រីកសេវាកម្មរបស់ធនាគារ និងរីកចម្រើនជាមួយគ្នា។

អេស៊ីលីដាម៉ូបាល បានកែលម្អយ៉ាងទូលំទូលាយ និងផ្លាស់ប្តូររូបរាងថ្មី កាន់តែទំនើប ងាយស្រួល និងមានសុវត្ថិភាពខ្ពស់ ជាមួយនឹងមុខងារពិសេសៗជាច្រើន។ ឥឡូវនេះអតិថិជនទាំងអស់អាចប្រតិបត្តិការប្រាក់បញ្ញើ-សន្សំ (សំចៃ ចរន្ត និងមានកាលកំណត់) តាមរយៈ អេស៊ីលីដាម៉ូបាល បានភ្លាមៗ ថែមទាំងទទួលបានការប្រាក់ខ្ពស់ទៀតផង។ លោកអ្នកក៏អាចដាក់ប្រាក់បញ្ញើមានកាលកំណត់ ដោយខ្លួនឯងបានយ៉ាងងាយស្រួល ជាមួយម៉ាស៊ីនដាក់ប្រាក់បញ្ញើមានកាលកំណត់ផងដែរ។

ធនាគារក៏បាន និងកំពុងបន្តវិនិយោគក្នុងការពង្រីកទីតាំងស្វ័យសេវាធនាគារ ដោយធ្វើការដំឡើងបន្ថែមនូវម៉ាស៊ីនអេធីអឹម ម៉ាស៊ីនដក-ដាក់ប្រាក់ ម៉ាស៊ីនឆូតកាត និងការពង្រីកបណ្តាញទូទាត់តាម QR របស់ខ្លួន។

ដើម្បីគាំទ្រដល់គ្រឹះស្ថានធនាគារ និងហិរញ្ញវត្ថុ (ក្នុងអំឡុងពេលនៃការរីករាលដាលជាសកលនៃជំងឺកូវីដ-១៩) ឲ្យមានសន្ទនីយភាពបន្ថែមទៀតដើម្បីឆ្លើយតបទៅនឹងតម្រូវការទុនរបស់ខ្លួន ធនាគារជាតិ នៃ កម្ពុជាបានបន្ធូរបន្ថយអនុបាតមួយចំនួនដូចជា៖ សាធនភាព ទ្រនាប់ដើមទុន ប្រាក់បម្រុងកាតព្វកិច្ច។ល។ ហើយក្រសួងសេដ្ឋកិច្ច និងហិរញ្ញវត្ថុបានកាត់បន្ថយពន្ធកាត់ទុកលើការប្រាក់កម្ចី ក៏ដូចជាបង្កើតសន្ទនីយភាពបន្ថែមទៀតនៅលើទីផ្សារដែលមានថ្លៃដើមទាប។ កត្តាទាំងនេះបានផ្តល់ឱកាសសម្រាប់ការប្រកួតប្រជែងថ្លៃដែលអាចប៉ះពាល់ដល់ចំណូលរបស់ធនាគារក្នុងរយៈពេលខ្លី ប៉ុន្តែវានឹងជួយឲ្យមានភាពរឹងមាំសម្រាប់រយៈពេលវែង។

២. ការវិភាគការឡើងចុះនៃថ្លៃវត្ថុធាតុដើម

ធនាគារ អេស៊ីលីដា ភីអិលស៊ី ប្រតិបត្តិការក្នុងវិស័យសេវាកម្ម ដែលការឡើងចុះនៃថ្លៃវត្ថុធាតុដើមមិនអាចអនុវត្តបានចំពោះធនាគារឡើយ។

៣. ការវិភាគលើពន្ធ

ធនាគារ អេស៊ីលីដា ភីអិលស៊ី និងក្រុមហ៊ុនបុត្រសម្ព័ន្ធ ស្ថិតនៅក្រោមច្បាប់ស្តីពីពន្ធដារនៃប្រទេសនីមួយៗ ដូច្នេះធនាគារ និងក្រុមហ៊ុនបុត្រសម្ព័ន្ធមានកាតព្វកិច្ចបង់ពន្ធតាមការកំណត់របស់អាជ្ញាធរពន្ធដារនីមួយៗ។

ការបង់ពន្ធជូនអគ្គនាយកដ្ឋានពន្ធដារមិនត្រឹមតែជាកាតព្វកិច្ច និងការទទួលបានវិញ្ញាបនបត្រអនុលោមភាពសារពើពន្ធប្រភេទ “មាស” ពីអគ្គនាយកដ្ឋានពន្ធដារសម្រាប់ឆ្នាំជាប់ពន្ធ ២០២០ ដល់ ២០២១ ប៉ុណ្ណោះទេ ប៉ុន្តែជាការចូលរួមចំណែកក្នុងសង្គម និងកំណើនសេដ្ឋកិច្ចផងដែរ។

៤. ការវិភាគធាតុដែលខុសពីធម្មតា និងធាតុវិសាមញ្ញ

ធនាគារមិនមានធាតុ ប្រតិបត្តិការ ឬព្រឹត្តិការណ៍ណាមួយដែលខុសពីធម្មតាជាសារវន្តនោះទេ។ ទោះជាយ៉ាងណាក៏ដោយ លក្ខខណ្ឌសេដ្ឋកិច្ចដែលបានរងផលប៉ះពាល់ដោយសារជំងឺកូវីដ-១៩ អាចជះឥទ្ធិពលដល់សមត្ថភាពសងត្រលប់មកវិញរបស់អតិថិជន ដែលគុណភាពឥណទានរបស់ធនាគារអាចរងផលប៉ះពាល់បន្តិចបន្តួច។

គ. ការប្រែប្រួលសំខាន់ៗលើការលក់ និងចំណូល

ដើម្បីចូលរួមគាំទ្រការរីកលូតលាស់អាជីវកម្មរបស់អតិថិជន ធនាគារ អេស៊ីលីដា ភីអិលស៊ី បានបញ្ចុះអត្រាការប្រាក់ពី ០,៤% រហូតដល់ ១% ក្នុង ១ឆ្នាំ បន្ថែមទៀតលើការស្នើសុំឥណទានថ្មីគ្រប់ប្រភេទ និងដោយកាន់តែមានភាពងាយស្រួល អតិថិជនទាំងអស់អាចដាក់សំណើសុំឥណទានតាមរយៈ **អេស៊ីលីដាម៉ូបាល**។ ជាលទ្ធផល សមតុល្យឥណទានដុលសរុបនៅដំណាច់ឆ្នាំ២០២០ មានការកើនឡើងចំនួន ២,៤២ ទ្រីលានរៀល ស្មើនឹង ១៥,៣១% ធៀបនឹងដំណាច់ឆ្នាំ២០១៩។

ឃ. ផលប៉ះពាល់នៃការប្តូររូបិយប័ណ្ណ អត្រាការប្រាក់ និងថ្លៃទំនិញ

អត្រាប្តូរប្រាក់រៀលធៀបនឹងប្រាក់ដុល្លារអាមេរិកបានរក្សានូវស្ថិរភាព ដោយមានការប្រែប្រួលក្នុងចន្លោះពី៤.០៥០ រៀល ទៅ ៤.១១០ រៀលក្នុងមួយដុល្លារអាមេរិក ក្នុងអំឡុងពេលរងផលប៉ះពាល់នៃជំងឺ កូវីដ-១៩ ក្នុងឆ្នាំ ២០២០។ នៅចុងឆ្នាំ ២០២០ តម្លៃប្រាក់រៀលរក្សាបាននូវស្ថិរភាពក្នុងរង្វង់ ៤.០៦៥ រៀលក្នុងមួយដុល្លារអាមេរិក និងរំពឹងថាវាអាចបន្តរក្សានូវស្ថិរភាពនេះនៅក្នុងឆ្នាំ ២០២១។ ធនាគារ អេស៊ីលីដា ភីអិលស៊ី បានអនុវត្តយ៉ាងម៉ឺងម៉ាត់តាមបទប្បញ្ញត្តិ និងគោលនយោបាយផ្ទៃក្នុងធនាគារ ទាក់ទងទៅនឹងស្ថានភាពចំហសុទ្ធនៃរូបិយប័ណ្ណ។ ហេតុដូចនេះ ផលប៉ះពាល់មកលើអាជីវកម្មធនាគារដែលបណ្តាលមកពីការឡើងចុះនៃអត្រាប្តូរប្រាក់ គឺមានតិចតួចប៉ុណ្ណោះ។ ផលប៉ះពាល់នេះ ត្រូវបានវាស់វែង តាមដាន និងគ្រប់គ្រងជាប្រចាំថ្ងៃ ដើម្បីចាត់វិធានការដោះស្រាយឲ្យបានទាន់ពេលវេលា ក្នុងករណីចាំបាច់។

អត្រាការប្រាក់ជាមធ្យមនៃប្រាក់បញ្ញើ-សន្សំរបស់ធនាគារក្នុងឆ្នាំ២០២០ បានរក្សាតម្លៃថេរ បើធៀបនឹងឆ្នាំមុន (៤,០៣% នៅចុងឆ្នាំ២០១៩ និង ៤,០៦% នៅចុងឆ្នាំ២០២០)។ អត្រាការប្រាក់ជាមធ្យមនៃឥណទានរបស់ធនាគារក្នុងឆ្នាំ២០២០ បានថយចុះបន្តិច (០,៥%) បើធៀបនឹងឆ្នាំមុន (ពី ១១,៩៣% នៅចុងឆ្នាំ២០១៩ មកត្រឹម ១១,៤៣% នៅចុងឆ្នាំ២០២០)។ បម្រែបម្រួលនេះ ស្ថិតនៅក្នុងរង្វង់នៃការរំពឹងទុកជាមុននៃអាជីវកម្មរបស់ធនាគារ ដោយសារការប្រកួតប្រជែងនៅក្នុងទីផ្សារក្នុងស្រុកនាពេលបច្ចុប្បន្ន។ ជាសង្ខេបផលប៉ះពាល់ពីបម្រែបម្រួលអត្រាការប្រាក់នេះ គឺមានកម្រិតតិចតួច និងស្ថិតនៅក្នុងរង្វង់អាចគ្រប់គ្រងបាន ដោយហេតុថាធនាគារធ្វើប្រតិបត្តិការអាជីវកម្មរបស់ខ្លួនផ្អែកលើអត្រាការប្រាក់ថេរ (ទាំងប្រាក់បញ្ញើ និងឥណទាន) ដែលមិនមានទំនាក់ទំនងដោយផ្ទាល់ជាមួយនឹងចលនាអត្រាការប្រាក់នៅក្នុងទីផ្សារហិរញ្ញវត្ថុអន្តរជាតិ។ ក្រៅពីនេះ ហានិភ័យអត្រាការប្រាក់ត្រូវបានវាស់វែង តាមដាន និងចាត់ចែងជាប្រចាំខែ ដើម្បីចាត់វិធានការដោះស្រាយបានទាន់ពេលវេលា និងជៀសវាងបាននូវផលប៉ះពាល់ធ្ងន់ធ្ងរដល់លទ្ធផលអាជីវកម្មរបស់ធនាគារ។

ធនាគារមិនបានធ្វើប្រតិបត្តិការជួញដូរនានាដែលមានទម្រង់ជា Commodity នោះទេ។

ង. ផលប៉ះពាល់នៃអតិផរណា

អត្រាអតិផរណាសម្រាប់ឆ្នាំ ២០២០ គឺមានកម្រិតទាប (ជាមធ្យម ២,៩%) ទោះបីស្ថិតក្នុងអំឡុងពេលនៃមេរោគរាតត្បាត កូវីដ-១៩ ក៏ដោយ។ អតិផរណាសម្រាប់ឆ្នាំ ២០២១ ត្រូវបានព្យាករណ៍ថានឹងស្ថិតក្នុងកម្រិតស្ថិរភាពដដែល។ ដូចនេះ ផលប៉ះពាល់ពីអតិផរណាមកលើអាជីវកម្មរបស់ធនាគារ គឺមានតិចតួចបំផុត។

ច. គោលនយោបាយសេដ្ឋកិច្ច សារពើពន្ធ និងរូបិយវត្ថុរបស់រាជរដ្ឋាភិបាល

គោលនយោបាយសេដ្ឋកិច្ច៖

កំណើនសេដ្ឋកិច្ចកម្ពុជាក្នុងឆ្នាំ២០២០ ត្រូវបានប៉ាន់ស្មានថាអាចធ្លាក់ចុះជាងការរំពឹងទុកកាលពីដើមឆ្នាំ ដែលថាអត្រាកំណើនអាចមានកម្រិត -៣,១%។ ការធ្លាក់ចុះជាងការរំពឹងទុកនេះ ជាចម្បងដោយសារវិស័យទេសចរណ៍មិនមានភាពប្រសើរឡើង ដោយបន្តធ្លាក់ចុះខ្លាំងនៅក្នុងឆមាសទី២ ស្របពេលដែលការនាំចេញក្នុងវិស័យកាត់ដេរ ដែលរួមចំណែករហូតដល់ ៧០%នៃការនាំចេញសរុប បន្តមាននិន្នាការធ្លាក់ចុះ។ អត្រាអតិផរណាសម្រាប់ឆ្នាំ២០២០ មានកម្រិតជាមធ្យម ២,៩% ខ្ពស់ជាងឆ្នាំមុនបន្តិច (១,៩%) និងអត្រាប្តូរប្រាក់រៀលធៀបនឹងដុល្លារអាមេរិកបន្តមានស្ថិរភាព ដោយមានកម្រិតជាមធ្យមក្នុងរង្វង់ ៤.០៩០ រៀលក្នុង ១ដុល្លារអាមេរិក ខ្ពស់ជាងឆ្នាំមុន (៤.០៦១ រៀល)។

ក្នុងបរិការណ៍ដែលថ្នាំបង្ការមានប្រសិទ្ធភាពអាចទប់ស្កាត់ការរីករាលដាលនៃជំងឺកូវីដ-១៩ ក្នុងឆមាសដំបូងនៃឆ្នាំ២០២១ ធនាគារជាតិ នៃ កម្ពុជា បានព្យាករថា សេដ្ឋកិច្ចកម្ពុជាអាចនឹងងើបឡើងវិញក្នុងរង្វង់ ៣,៥% ហើយអត្រាអតិផរណារំពឹងថាមានកម្រិតគ្រប់គ្រងបានក្រោម ៣% ជាមួយនឹងស្ថិរភាពអត្រាប្តូរប្រាក់ និងការរក្សាបានកម្រិតខ្ពស់នៃទុនបម្រុងអន្តរជាតិ។ ចំណែកឯស្ថាប័នហិរញ្ញវត្ថុអន្តរជាតិនានាបានព្យាករថា អត្រាកំណើនសេដ្ឋកិច្ចកម្ពុជាអាចសម្រេចបានពី ៤% ទៅ ៦,៨% អាស្រ័យលើប្រសិទ្ធភាពនៃថ្នាំបង្ការ ល្បឿននៃការងើបឡើងវិញនៃកំណើនក្នុងប្រទេសជាដៃគូសេដ្ឋកិច្ច និងការពង្រឹងមូលដ្ឋានសេដ្ឋកិច្ចក្នុងស្រុក។

ស្ថិតក្នុងបរិការណ៍នេះ ការបន្តពង្រឹងសកម្មភាពសេដ្ឋកិច្ចក្នុងស្រុកថែមទៀតនឹងជួយទ្រទ្រង់ និងកាត់បន្ថយការប៉ះពាល់លើកំណើនសេដ្ឋកិច្ចកម្ពុជា ដោយសារការធ្លាក់ចុះវិស័យខាងក្រៅ។ ដូច្នេះ ការអនុវត្តគោលនយោបាយរបស់រាជរដ្ឋាភិបាលក្នុងការលើកស្ទួយការអភិវឌ្ឍសហគ្រាសធុនតូច និងមធ្យម ការជំរុញនវានុវត្តន៍ និងការប្រើប្រាស់បច្ចេកវិទ្យាថ្មីៗលើគ្រប់វិស័យ មានសារសំខាន់ណាស់ ក្នុងការពង្រឹងមូលដ្ឋានកំណើនសកម្មភាពក្នុងស្រុក។ ជាមួយគ្នានេះ វិស័យកសិកម្មនឹងបន្តជាវិស័យដ៏សំខាន់ និងមានសក្តានុពលខ្ពស់ ដែលអាចជួយស្រូបឥទ្ធិពលផ្នែកខ្លះនៃវិបត្តិ ដូចជាភាពអត់ការងារធ្វើ ឬជួយគាំទ្រជីវភាពប្រជាជនក្រីក្រ។ ម្យ៉ាងទៀត ការពន្លឿនការធ្វើពិពិធកម្មមូលដ្ឋានសេដ្ឋកិច្ច និងការអនុវត្តយុទ្ធសាស្ត្រអភិវឌ្ឍន៍វិស័យឧស្សាហកម្ម នឹងជួយឲ្យសេដ្ឋកិច្ចកម្ពុជាងើបឡើងកាន់តែឆាប់រហ័សពីវិបត្តិនាបច្ចុប្បន្ននេះ។ លើសពីនេះ ការចាប់ផ្តើមទទួលបានចំណូលពីការផលិតប្រេងនៅកម្ពុជា នឹងផ្តល់ជាប្រភពថវិកាមួយទៀត សម្រាប់ការអភិវឌ្ឍវិស័យអាទិភាពនានានៅពេលខាងមុខ។ (១)(២)

គោលនយោបាយសារពើពន្ធ៖

តាមរយៈអគ្គនាយកដ្ឋានពន្ធដារឲ្យដឹងថា សរុបរយៈពេល ១២ខែ ឆ្នាំ២០២០ ចំណូលពន្ធ-អាករ ដែលអគ្គនាយកដ្ឋានពន្ធដារប្រមូលបាន (តាមប្រព័ន្ធគ្រប់គ្រងទិន្នន័យចំណូលអនឡាញរបស់អគ្គនាយកដ្ឋានពន្ធដារ) មានចំនួន ១១.៧០០,៥២ ប៊ីលានរៀល (ប្រមាណជា ២.៨៨៩,០២ លានដុល្លារអាមេរិក) ស្មើនឹង ១០១,៣៦% នៃផែនការប្រចាំឆ្នាំ ធៀបនឹងចំណូលពន្ធ-អាករប្រមូលបានក្នុងរយៈពេលដូចគ្នាក្នុងឆ្នាំ២០១៩ ឃើញថាកើនឡើងចំនួន ៤២៣,២០ ប៊ីលានរៀល (ប្រមាណជា ១០៤,៤៩ លានដុល្លារអាមេរិក) ស្មើនឹង ៣,៧៣% ទោះក្នុងស្ថានភាពសេដ្ឋកិច្ចសកល ក៏ដូចជាសេដ្ឋកិច្ចកម្ពុជា មិនទាន់មានភាពប្រាកដប្រជា ជាពិសេសមានការទទួលរងផលប៉ះពាល់ធ្ងន់ធ្ងរ ពីការរីករាលដាលនៃជំងឺកូវីដ-១៩។ ចំពោះលទ្ធផលក្នុងខែធ្នូ ឆ្នាំ២០២០ បានបង្ហាញថាចំណូលពន្ធ-អាករគ្រប់ប្រភេទដែលអគ្គនាយកដ្ឋានពន្ធដារប្រមូលបាន មានចំនួន ៩៧២,២៧ ប៊ីលានរៀល ស្មើប្រមាណជា ២៤០,០៧ លានដុល្លារអាមេរិក ស្មើនឹង ៨,៤២% នៃផែនការប្រចាំឆ្នាំ បើធៀបនឹងចំណូលពន្ធអាករប្រចាំខែធ្នូ ឆ្នាំ២០១៩ ឃើញថាកើនឡើងចំនួន ១៩២,១១ ប៊ីលានរៀល ស្មើប្រមាណជា ៤៧,៤៣ លានដុល្លារអាមេរិក ឬស្មើនឹង ២៤,៦២%។

សម្រាប់ឆ្នាំ២០២១ **ឯកឧត្តមអគ្គបណ្ឌិតសភាចារ្យ អូន ព័ន្ធមុនីរ័ត្ន** ឧបនាយករដ្ឋមន្ត្រី រដ្ឋមន្ត្រីក្រសួងសេដ្ឋកិច្ច និងហិរញ្ញវត្ថុ បានគាំទ្រលើវិធានការដែលបានដាក់ចេញរបស់អគ្គនាយកដ្ឋានពន្ធដារ និងបានផ្តល់អនុសាសន៍សំខាន់ៗ ជាទិសដៅអនុវត្តបន្តដូចជា៖ (១) ត្រូវយកចិត្តទុកដាក់ពិនិត្យ និងសិក្សាលើលទ្ធភាពនៃការប្រមូលចំណូលដែលមានសក្តានុពលផ្សេងទៀត ដោយគិតគូរទាំងទិដ្ឋភាពចំណូលសារពើពន្ធ និងមិនមែនសារពើពន្ធ ដើម្បីធានាបាននូវអនុលោមភាពសារពើពន្ធ និងការប្រមូលចំណូលឲ្យបានគ្រប់ជ្រុងជ្រោយ ក្នុងនោះប្រភពចំណូលពីវិស័យ E-Commerce វិស័យប្រេងកាតដែលជាសក្តានុពលថ្មី វិស័យធនធានរ៉ែ ព្រមទាំងវិស័យដែលមានសក្តានុពលមួយចំនួនទៀត។ (២) រៀបចំកែសម្រួលបទប្បញ្ញត្តិក្នុងការកំណត់និយមន័យសហគ្រាសធុនតូច និងមធ្យម និងជំរុញសម្រួលលើកកម្ពស់សហគ្រាសធុនតូច និងមធ្យមមកក្នុងប្រព័ន្ធ ក្នុងគោលដៅជំរុញកំណើន និងបង្កើតជាកាលានុវត្តភាពសេដ្ឋកិច្ច។ (៣) ពង្រឹងការចុះបញ្ជីពន្ធដារ និងជំរុញការបំពេញកាតព្វកិច្ចសារពើពន្ធសម្រាប់សហគ្រាសក្នុងវិស័យកាស៊ីណូ ដើម្បីធានាឲ្យបាននូវតម្លាភាពសារពើពន្ធ និងការគ្រប់គ្រងប្រមូលចំណូលពន្ធឲ្យបានជាអតិបរមា។ (៤) បន្តអនុវត្តកំណែទម្រង់ស្ថាប័ន ទំនើបកម្មរដ្ឋបាលសារពើពន្ធ-ប្រព័ន្ធបច្ចេកវិទ្យាព័ត៌មាន ដោយធានាយ៉ាងណាបង្កភាពងាយស្រួល (User Friendly) សម្រាប់អ្នកជាប់ពន្ធនិងមន្ត្រី ព្រមទាំងពង្រឹងអនុលោមភាពសារពើពន្ធ ដើម្បីជំរុញប្រសិទ្ធភាព និងភាពប្រទាក់ក្រឡាក្នុងការបំពេញបេសកកម្មគ្រប់គ្រងប្រមូលចំណូលពន្ធ។ (៥) បន្តអនុវត្តប្រកបដោយការយកចិត្តទុកដាក់នូវយុទ្ធសាស្ត្រកៀរគរចំណូល ២០១៩-២០២៣ របស់រាជរដ្ឋាភិបាល។ (៦) បន្តពង្រឹងការអនុវត្តឲ្យមានប្រសិទ្ធភាពនូវការចុះបញ្ជីអាជីវកម្មតាមប្រព័ន្ធបច្ចេកវិទ្យាព័ត៌មាន (IT Platform) ស្របតាមខ្លឹមសារអនុក្រឹត្យលេខ ៨៤ អនក្រ.បក ចុះថ្ងៃទី១០ ខែមិថុនា ឆ្នាំ២០២០។ (៧) ពង្រឹង និងយកចិត្តទុកដាក់លើការធ្វើសវនកម្ម ស្របតាមខ្លឹមសារប្រកាសលេខ ២៧០ សហវ.ប្រក ចុះថ្ងៃទី១៣ ខែមីនា ឆ្នាំ២០១៩ ស្តីពីសវនកម្មពន្ធដារ ដែលជាជញ្ជីងវាស់នូវអនុលោមភាពរបស់សហគ្រាស និងចៀសវាងការបង្កការលំបាកដល់អ្នកជាប់ពន្ធ។ (៨) បន្តលើកកម្ពស់ និងបញ្ជ្រាបវប្បធម៌បង់ពន្ធ ពង្រឹងការផ្សព្វផ្សាយ និងការអនុវត្តបទប្បញ្ញត្តិថ្មីៗពាក់ព័ន្ធនឹងពន្ធដារជូនដល់មន្ត្រីអនុវត្តផ្ទាល់ អ្នកជាប់ពន្ធ និងសាធារណជន ដើម្បីពន្យល់និងដោះស្រាយការលំបាក និងចម្ងល់របស់ប្រជាពលរដ្ឋ។ (៩) បន្តកិច្ចសហការ និងពិគ្រោះយោបល់ជាមួយវិស័យពាក់ព័ន្ធ ដើម្បីទទួលយកធាតុចូលក្នុងការសិក្សា ការរៀបចំ និងការកែលម្អបទប្បញ្ញត្តិពាក់ព័ន្ធចាំបាច់នានា។ (3)(4)(5)

គោលនយោបាយរូបិយវត្ថុ៖

គិតមកត្រឹមត្រីមាសទី៤ ឆ្នាំ២០២០ រូបិយវត្ថុទូទៅ M2 បានកើនឡើង ១៤,៧% ទាបជាងកំណើនឆ្នាំមុន (១៨,២%) ដែលបណ្តាលមកពីកំណើនទាបជាងមុននៃរូបិយវត្ថុក្នុងចរាចរណ៍ និងប្រាក់បញ្ញើសរុបរបស់និវាសជនទាំងប្រាក់រៀល និងប្រាក់ដុល្លារអាមេរិក ដោយសារតែការផ្អាកធ្វើអន្តរាគមន៍ទិញប្រាក់ដុល្លារអាមេរិកចាប់ពីខែឧសភា ឆ្នាំ២០២០ មកគួបផ្សំនឹងការឆ្លើយតបនឹងតម្រូវការខ្ពស់លើប្រាក់រៀលក្នុងឆ្នាំ២០១៩។ ក្នុងការអនុវត្តគោលនយោបាយរូបិយវត្ថុ ធនាគារជាតិ នៃ កម្ពុជាបានបង្កើនកម្រិតសន្ទនីយភាពក្នុងប្រព័ន្ធធនាគារ និងបានពង្រឹងជំនឿទុកចិត្តមកលើវិស័យធនាគារ និងប្រាក់រៀល ដោយបានលក់ប្រាក់ដុល្លារអាមេរិក ៨០,២ លានដុល្លារអាមេរិក (៤លើក) ទៅគ្រឹះស្ថានហិរញ្ញវត្ថុ និងអាជីវករប្តូរប្រាក់ និងបានលក់ប្រាក់រៀល ឆ្លើយតបនឹងតម្រូវការចំនួន ៦៩,៥ ប៊ីលានរៀល (១៧ លានដុល្លារអាមេរិក)។ ទន្ទឹមនឹងនោះ ធនាគារជាតិ បានលក់ប្រាក់ដុល្លារអាមេរិកសុទ្ធចំនួន ១៤៧,១ លានដុល្លារអាមេរិក ទៅស្ថាប័នរដ្ឋ។ ធនាគារជាតិ នៃ កម្ពុជាបានទម្លាក់អត្រាប្រាក់បម្រុងកាតព្វកិច្ចជារៀល និងជាដុល្លារអាមេរិកមកត្រឹម ៧% ចាប់ពីខែមេសា ឆ្នាំ២០២០ ពីកម្រិត ៨% ចំពោះប្រាក់បញ្ញើជាប្រាក់រៀល និង១២,៥% ចំពោះរូបិយប័ណ្ណបរទេស។ ការចេញផ្សាយ NCD ចារឹកជាដុល្លារអាមេរិកមានចំនួន ៣០,៨ ប៊ីលានដុល្លារអាមេរិកដែលបានកើនឡើង ៤៥,៣% ធៀបនឹងឆ្នាំមុន ដោយសារគ្រឹះស្ថានធនាគារមានសន្ទនីយភាពខ្ពស់។ ចំណែកឯការចេញផ្សាយ NCD ចារឹកជារៀលមាន ១០,៩ ទ្រីលានរៀល ដោយបានកើនឡើង ៤% ប៉ុណ្ណោះ។ រីឯអត្រាការប្រាក់ NCD ក៏ត្រូវបានកាត់បន្ថយក្នុងកម្រិតសមស្រប។ ចំណែកឯប្រតិបត្តិការ LPCO ត្រូវបានធ្វើឡើងចំនួន ២៣ លើក ដែលបានផ្តល់សន្ទនីយភាពជាប្រាក់រៀលសរុប ៥,៩ ទ្រីលានរៀល ដោយបានកើនឡើង ២៤,៥% ធៀបនឹងឆ្នាំមុន ជាមួយនឹងអត្រាការប្រាក់ដេញថ្លៃឈ្នះជាមធ្យម ៣,០៣% សម្រាប់ឥណប្រតិទាន៣ខែ ៣,៤៤% សម្រាប់ឥណប្រតិទាន៦ខែ ៣,៧៧% សម្រាប់ឥណប្រតិទាន ១ឆ្នាំ។ ទំហំ LPCO ដែលមិនទាន់ដល់ឥណប្រតិទានមាន ៣,៩ ទ្រីលានរៀល គិតត្រឹមចុងខែធ្នូ ឆ្នាំ២០២០។ គួររំលេចថា អត្រាការប្រាក់ដេញថ្លៃអប្បបរមា LPCO ត្រូវបានកាត់បន្ថយ ០,៥% សម្រាប់គ្រប់ឥណប្រតិទានទាំងអស់។ គោលនយោបាយនេះដកស្រង់ចេញពីរបាយការណ៍ប្រចាំឆ្នាំ២០២០ របស់ធនាគារជាតិ នៃ កម្ពុជា។

សម្រាប់ឆ្នាំ២០២១ ធនាគារជាតិ នៃ កម្ពុជា បានកំណត់អនុវត្តគោលនយោបាយរូបិយវត្ថុចំនួន៤ រួមមាន៖ (១) ការគ្រប់គ្រងការផ្គត់ផ្គង់រូបិយវត្ថុឲ្យស្ថិតក្នុងកម្រិតសមស្រប (២) រក្សាស្ថិរភាពអត្រាប្តូរប្រាក់ ដើម្បីរួមចំណែកស្ថិរភាពថ្លៃ និងជំនឿទុកចិត្តរបស់សាធារណជន (៣) លើកកម្ពស់ការប្រើប្រាស់ប្រាក់រៀលតាមយន្តការទីផ្សារ និង (៤) ជំរុញការអភិវឌ្ឍទីផ្សារអន្តរធនាគារតាមរយៈការបង្កើនឧបករណ៍គោលនយោបាយរូបិយវត្ថុចាំបាច់ ក្នុងគោលដៅលើកកម្ពស់ប្រសិទ្ធភាពគោលនយោបាយរូបិយវត្ថុ។ (១)

ឯកសារយោង:

(១) https://www.nbc.org.kh/download_files/publication/annual_rep_kh/Ann_Report_2020_KHR.pdf

(២) https://www.nbc.org.kh/download_files/other_reports/khmer/Macroeconomic_2020_and_outlook_2021.pdf

(៣) https://dap-business.com/finance/2021/01/13/4567/

(៤) https://www.kampucheathmey.com/business-economic/45563/

(៥) https://cambojanews.com/tax-collections-rise-in-2020-despite-covid-19-pandemic/

ហត្ថលេខាអភិបាល

ថ្ងៃទី២៤ ខែមីនា ឆ្នាំ២០២១
បានអាន និងឯកភាព

លោក **ឆាយ សឿន**, ប្រធានក្រុមប្រឹក្សាភិបាល

ថ្ងៃទី២៤ ខែមីនា ឆ្នាំ២០២១
បានអាន និងឯកភាព

បណ្ឌិត **អ៊ិន ចាន់នី**, អភិបាល

ថ្ងៃទី២៤ ខែមីនា ឆ្នាំ២០២១
បានអាន និងឯកភាព

លោក **រ័ត្ន យូម៉េង**, អភិបាល

ថ្ងៃទី២៤ ខែមីនា ឆ្នាំ២០២១
បានអាន និងឯកភាព

លោក **Pieter Kooi**, អភិបាល

ថ្ងៃទី២៤ ខែមីនា ឆ្នាំ២០២១
បានអាន និងឯកភាព
លោក **Ian Samuel Lydall**,
អភិបាល, ផ្ទេរសិទ្ធិជូនៈ

លោក **ឆាយ សឿន**, ប្រធានក្រុមប្រឹក្សាភិបាល

ថ្ងៃទី២៤ ខែមីនា ឆ្នាំ២០២១
បានអាន និងឯកភាព
លោក **Stéphane MANGIAVACCA**,
អភិបាល, ផ្ទេរសិទ្ធិជូនៈ

លោក **ឆាយ សឿន**, ប្រធានក្រុមប្រឹក្សាភិបាល

ថ្ងៃទី២៤ ខែមីនា ឆ្នាំ២០២១
បានអាន និងឯកភាព
លោក **Kenichiro Mori**,
អភិបាល, ផ្ទេរសិទ្ធិជូនៈ

បណ្ឌិត **អ៊ិន ចាន់នី**, អភិបាល

ថ្ងៃទី២៤ ខែមីនា ឆ្នាំ២០២១
បានអាន និងឯកភាព
លោកស្រី **Mirjam Janssen**,
អភិបាល, ផ្ទេរសិទ្ធិជូនៈ

លោក **ឆាយ សឿន**, ប្រធានក្រុមប្រឹក្សាភិបាល

ថ្ងៃទី២៤ ខែមីនា ឆ្នាំ២០២១
បានអាន និងឯកភាព

លោក **វ៉ាន់ ស៊ូអៀង**, អភិបាល

ឧបសម្ព័ន្ធនៃរបាយការណ៍ប្រចាំឆ្នាំ២០២០ របស់ធនាគារ អេស៊ីលីដា ភីអិលស៊ី

របាយការណ៍អភិបាលកិច្ចសាជីវកម្មប្រចាំឆ្នាំ

ផ្នែកទី១

ភាគហ៊ុនិក

ក. រចនាសម្ព័ន្ធភាគហ៊ុន (គិតត្រឹមថ្ងៃទី៣១ ខែធ្នូ ឆ្នាំ២០២០)

១. ព័ត៌មានភាគហ៊ុនិក

បរិយាយ	សញ្ជាតិ	ប្រភេទភាគហ៊ុនិក	ចំនួនភាគហ៊ុនិក	ចំនួនមូលបត្រ	ភាគរយ
តិចជាង ៥%	សញ្ជាតិខ្មែរ	រូបវន្តបុគ្គល	៣.៣៤១	៤.០២៦.១៥៦	០,៩២៩៥%
		និតិបុគ្គល	១	២៤៧	០,០០០១%
	មិនមែនសញ្ជាតិខ្មែរ	រូបវន្តបុគ្គល	២១៨	៣១៨.៤៦២	០,០៧៣៥%
		និតិបុគ្គល	៣	២៦.៨០១.១៣២	៦,១៨៧៣%
ចាប់ពី ៥% ដល់ តិចជាង ៣០%	សញ្ជាតិខ្មែរ	រូបវន្តបុគ្គល	-	-	-
		និតិបុគ្គល	២	២១៨.៦៩៧.២៦៦	៥០,៤៨៨៤%
	មិនមែនសញ្ជាតិខ្មែរ	រូបវន្តបុគ្គល	-	-	-
		និតិបុគ្គល	៣	១៨៣.៣១៩.៧៥៦	៤២,៣២១២%
ចាប់ពី ៣០% ឡើងទៅ	សញ្ជាតិខ្មែរ	រូបវន្តបុគ្គល	-	-	-
		និតិបុគ្គល	-	-	-
	មិនមែនសញ្ជាតិខ្មែរ	រូបវន្តបុគ្គល	-	-	-
		និតិបុគ្គល	-	-	-
សរុប			៣.៥៦៨	៤៣៣.១៦៣.០១៩	១០០,០០០០%

២. ភាគហ៊ុនិកជាអភិបាល បុគ្គលិកជាន់ខ្ពស់ និងនិយោជិត

ភាគហ៊ុនិក	ចំនួនភាគហ៊ុនិក	ចំនួនមូលបត្រ	ភាគរយ
អភិបាល	-	-	-
បុគ្គលិកជាន់ខ្ពស់ (ចំណាំ-១)	៨	៦៩.០៤៨	៣,២៩២៩%
និយោជិត	១.៨៥៥	២.០២៧.៨៣៤	៩៦,៧០៧១%
សរុប	១.៨៦៣	២.០៩៦.៨៨២	១០០,០០០០%

ចំណាំ-១: មានភាគហ៊ុនិកចំនួនម្នាក់ ដែលកាន់មុខតំណែងពីរ (អភិបាល និង បុគ្គលិកជាន់ខ្ពស់) នៅក្នុងធនាគារ។

ខ. សិទ្ធិរបស់ភាគហ៊ុនិក និងការការពារសិទ្ធិរបស់ភាគហ៊ុនិក

១. សិទ្ធិរបស់ភាគហ៊ុនិក

ភាគហ៊ុនិករបស់ធនាគារ ត្រូវទទួលបាននូវ៖

- សិទ្ធិចូលរួមមហាសន្និបាតភាគហ៊ុនិក
- សិទ្ធិបោះឆ្នោតដោយផ្ទាល់ ឬតាមរយៈអ្នកតំណាង ក្នុងមហាសន្និបាតភាគហ៊ុនិក
- សិទ្ធិទទួលបានភាគលាភ ឬផលប្រយោជន៍ដែលបានប្រកាសដោយធនាគារ
- សិទ្ធិទទួលបានទ្រព្យសម្បត្តិ ដែលនៅសល់របស់ធនាគារបន្ទាប់ពីការរំលាយ និងជម្រះបញ្ជី និង
- សិទ្ធិទទួលបានព័ត៌មានគ្រប់ប្រភេទ រួមទាំងព័ត៌មានអំពីអាជីវកម្មរបស់ធនាគារ ព្រមទាំងសៀវភៅ និងកំណត់ត្រាគណនេយ្យរបស់ធនាគារ ព្រមទាំងអាចពិនិត្យបញ្ជីឈ្មោះភាគហ៊ុនិក បាននៅទីស្នាក់ការកណ្តាល របស់ធនាគារនៅក្នុងម៉ោងធ្វើការ ឬនៅពេលមហាសន្និបាតភាគហ៊ុនិក។

២. ការការពារសិទ្ធិរបស់ភាគហ៊ុនិក

សិទ្ធិរបស់ភាគហ៊ុនិក គឺត្រូវបានការពារដោយលក្ខន្តិកៈ របស់ធនាគារ អេស៊ីលីដា ភីអិលស៊ី។ អនុលោមតាមមាត្រា១៤ (១៤.១ ចំណុចទី១) នៃលក្ខន្តិកៈ របស់ធនាគារ បានចែងថា “ភាគហ៊ុន” នីមួយៗរបស់ធនាគារផ្តល់ដល់អ្នកកាន់កាប់នូវសិទ្ធិបោះឆ្នោត ១ (មួយ) សំឡេងក្នុងមហាសន្និបាតភាគហ៊ុនិក”។

៣. ការការពារសិទ្ធិរបស់ភាគហ៊ុនិកដែលកាន់កាប់ភាគហ៊ុនតិច

ភាគហ៊ុននីមួយៗ មានសិទ្ធិបោះឆ្នោត១ (មួយ) សំឡេង។ សិទ្ធិរបស់ភាគហ៊ុនិកដែលកាន់កាប់ភាគហ៊ុនភាគតិច ត្រូវបានការពារដោយលក្ខន្តិកៈ របស់ធនាគារ អេស៊ីលីដា ភីអិលស៊ី។

គ. មហាសន្និបាតភាគហ៊ុនិក

១. នីតិវិធីនៃការរៀបចំមហាសន្និបាតភាគហ៊ុនិក និងការបោះឆ្នោត

ធនាគារបានអនុម័តនូវគោលការណ៍ស្តីពីការបោះឆ្នោតមហាសន្និបាតភាគហ៊ុនិក ដែលផ្តល់នូវវិធាន និងការណែនាំច្បាស់លាស់ដល់ភាគហ៊ុនិក អំពីដំណើរការបោះឆ្នោតនៅក្នុងមហាសន្និបាតភាគហ៊ុនិក។

កូរ៉ុម

កូរ៉ុម នៃកិច្ចប្រជុំមហាសន្និបាតភាគហ៊ុនិក គឺជាចំនួនភាគហ៊ុនិកដែលចូលរួមដោយផ្ទាល់ និងតាមរយៈការប្រគល់សិទ្ធិ (អ្នកតំណាងដោយអាណត្តិ) ដែលកាន់កាប់ភាគហ៊ុនចំនួនយ៉ាងតិច៥១% នៃចំនួនភាគហ៊ុនសរុបរបស់ធនាគារ។

ការជូនដំណឹង អំពីកិច្ចប្រជុំ

លិខិតជូនដំណឹង អំពីកិច្ចប្រជុំ នឹងត្រូវផ្ញើជូនភាគហ៊ុនិកតាមមធ្យោបាយផ្សេងៗដូចជា៖ Hard copy និង/ឬ តាមរយៈប្រព័ន្ធអេឡិចត្រូនិក ក្នុងកំឡុងពេលចាប់ពី២០ទៅ៥០ថ្ងៃមុនកាលបរិច្ឆេទប្រជុំ។ លិខិតជូនដំណឹង អំពីកិច្ចប្រជុំ មានបញ្ជាក់ច្បាស់ អំពីកាលបរិច្ឆេទ ពេលវេលា និងទីកន្លែងដែលនឹងត្រូវប្រារព្ធកិច្ចប្រជុំ។

កំឡុងពេលប្រជុំ និងដំណើរការបោះឆ្នោត

ប្រធានក្រុមប្រឹក្សាភិបាលនឹងចាប់ផ្តើមកិច្ចប្រជុំដោយផ្តល់នូវមតិស្វាគមន៍ និងកំណត់បង្ហាញនូវកូរ៉ុមដែលបានចូលរួម និងប្រកាស អំពីរបៀបវារៈនៃកិច្ចប្រជុំ។ ប្រធានក្រុមប្រឹក្សាភិបាលបញ្ជាក់ អំពីនីតិវិធីនៃការបោះឆ្នោតជូនដល់ភាគហ៊ុនិកដែលបានចូលរួម មុននឹងប្រកាសចាប់ផ្តើមដំណើរការបោះឆ្នោតលើសេចក្តីសម្រេចណាមួយ។

ធនាគារនឹងចាត់តាំងជាមុននូវបុគ្គលិក សម្រាប់ជួយសម្របសម្រួលដល់ដំណើរការនៃការបោះឆ្នោត។ លទ្ធផលនៃការបោះឆ្នោត នឹងត្រូវប្រកាសក្រោយពេលដែលការរាប់សន្លឹកឆ្នោត ត្រូវបានបញ្ចប់។

ក្រោយកិច្ចប្រជុំ

ធនាគារត្រូវធ្វើការបង្ហាញព័ត៌មាន និងរាយការណ៍ស្របតាមប្រកាសលេខៈ ០០៧/១៨ គ.ម.ក./ប្រ.ក. ចុះថ្ងៃទី៣០ ខែតុលា ឆ្នាំ២០១៨ ស្តីពីការបង្ហាញព័ត៌មានសាជីវកម្មដែលចេញដោយគណៈកម្មការមូលបត្រកម្ពុជា (គ.ម.ក.) និងស្របតាមគោលការណ៍ស្តីពីការបង្ហាញព័ត៌មានរបស់ធនាគារ។

២. ព័ត៌មានមហាសន្និបាតភាគហ៊ុនិក

លរ	កាលបរិច្ឆេទ	កូរ៉ុមនៃកិច្ចប្រជុំ	របៀបវារៈ	សេចក្តីសម្រេច
០១	២៨ មករា ២០២០ កិច្ចប្រជុំភាគហ៊ុនិកតាមរយៈអ៊ីម៉ែល	១០០%	សម្រេចអនុម័តដំឡើងប្រាក់បៀវត្សប្រចាំឆ្នាំចំនួន ៥% (ប្រាំភាគរយ) នៃ ប្រាក់បៀវត្សសុទ្ធសាធរបស់លោក ឆាយ សឿន ប្រធានក្រុមប្រឹក្សាភិបាល ដែលមានប្រសិទ្ធភាពអនុវត្តចាប់ពីថ្ងៃទី០១ ខែមករា ឆ្នាំ២០២០។	ភាគហ៊ុនិកបានសម្រេចអនុម័តដំឡើងប្រាក់បៀវត្សប្រចាំឆ្នាំចំនួន ៥% (ប្រាំភាគរយ) នៃ ប្រាក់បៀវត្សសុទ្ធសាធរបស់លោក ឆាយ សឿន ប្រធានក្រុមប្រឹក្សាភិបាល ដែលមានប្រសិទ្ធភាពអនុវត្តចាប់ពីថ្ងៃទី០១ ខែមករា ឆ្នាំ២០២០។
០២	១២ កុម្ភៈ ២០២០ កិច្ចប្រជុំភាគហ៊ុនិកតាមរយៈអ៊ីម៉ែល	១០០%	សម្រេចអនុម័តកំណត់តម្លៃភាគហ៊ុនថ្មីរបស់ធនាគារ សម្រាប់ការបោះផ្សាយលក់មូលបត្រកម្មសិទ្ធិលើកដំបូងជាសាធារណៈ (IPO)។	ភាគហ៊ុនិកបានសម្រេចអនុម័តកំណត់តម្លៃភាគហ៊ុនថ្មីរបស់ ធនាគារ សម្រាប់ការបោះផ្សាយលក់មូលបត្រកម្មសិទ្ធិលើកដំបូងជាសាធារណៈ (IPO) ពី ៣,៧៥ដុល្លារអាមេរិក (P/B ២០១៩E =១,៧៤x, P/E ២០១៩E=១៣,០២x) ស្មើនឹង ១៥.000រៀល ទៅ ៤,៣៥ដុល្លារអាមេរិក (P/B ២០១៩E=២,០២x, P/E ២០១៩E=១៥,១១x) ស្មើនឹង ១៧.៤០០ រៀល ក្នុងមួយភាគហ៊ុន។
០៣	២០ កុម្ភៈ ២០២០ កិច្ចប្រជុំមហាសន្និបាតភាគហ៊ុនិកវិសាមញ្ញ (EGM)	១០០%	បញ្ហាដែលត្រូវសម្រេច៖	ភាគហ៊ុនិកបានសម្រេចដូចខាងក្រោម៖
			• សម្រេចអនុម័តរបាយការណ៍ហិរញ្ញវត្ថុ ប្រចាំឆ្នាំ២០១៩ ដែលបានធ្វើសវនកម្ម រួចដោយសវនករឯករាជ្យ KPMG។	១-ភាគហ៊ុនិកបានសម្រេចអនុម័តរបាយការណ៍ហិរញ្ញវត្ថុរួម និងរបាយការណ៍ហិរញ្ញវត្ថុដាច់ដោយឡែក សម្រាប់ការិយបរិច្ឆេទដែលបានបញ្ចប់នៅថ្ងៃទី៣១ ខែធ្នូ ឆ្នាំ២០១៩ សម្រាប់គោលបំណងពិសេស ដែលបានធ្វើសវនកម្មរួច ដោយក្រុមហ៊ុនសវនកម្មឯករាជ្យ KPMG។
			• សម្រេចអនុម័តការបែងចែកភាគលាភ និងផ្ទេរសមតុល្យដែលនៅសល់ នៃប្រាក់ចំណេញសុទ្ធបន្ទាប់ពីបង់ពន្ធទៅជាទុនបម្រុងទូទៅ។	២-ភាគហ៊ុនិកបានសម្រេចអនុម័តបែងចែកភាគលាភ ជាសាច់ប្រាក់ ២៥% ស្មើនឹង ៣២.៧១៨.៨២៥,១៥ដុល្លារអាមេរិក នៃប្រាក់ចំណេញបន្ទាប់ពីបង់ពន្ធសម្រាប់ ឆ្នាំ២០១៩ ចំនួន ១៣០.៨៥៥.១៦៣ ដុល្លារអាមេរិក ក្នុងតម្លៃ ០,០៧៦៣ ដុល្លារអាមេរិក ក្នុងមួយភាគហ៊ុន និងបង្វែរសមតុល្យនៃប្រាក់ចំណេញ បន្ទាប់ពីបង់ពន្ធដែលនៅសល់ទៅជាទុនបម្រុងទូទៅ។
			• សម្រេចអនុម័ត និងទទួលស្គាល់ការតែងតាំងក្រុមប្រឹក្សាភិបាលថ្មី។	៣-ភាគហ៊ុនិកបានសម្រេចអនុម័ត និងទទួលស្គាល់ការតែងតាំងលោក Stéphane Mangiavacca ពីស្ថាប័ន COFIBRED S.A ជា សមាជិកក្រុមប្រឹក្សាភិបាលនៅក្នុងធនាគារ អេស៊ីលីដា ភីអិលស៊ី និងដកសិទ្ធិនៃតួនាទី និងការទទួលខុសត្រូវរបស់លោក Marc Robert ពីមុខងារជាសមាជិកក្រុមប្រឹក្សាភិបាលនៅក្នុង ធនាគារ អេស៊ីលីដា ភីអិលស៊ី។
			• សម្រេចអនុម័តនិងទទួលស្គាល់ការតែងតាំងតំណាងភាគហ៊ុនិក។	៤-ភាគហ៊ុនិកបានសម្រេចអនុម័ត និងទទួលស្គាល់លោកស្រី Quitterie DE LA ROCHEFOREDIERE ពី ស្ថាប័ន COFIBRED S.A. ជាតំណាងភាគហ៊ុនិកថ្មី នៅក្នុងធនាគារ អេស៊ីលីដា ភីអិលស៊ី និងដកសិទ្ធិនៃតួនាទី និងការទទួលខុសត្រូវរបស់លោក Marc Robert ពីមុខងារជាតំណាងភាគហ៊ុនិកនៅក្នុងធនាគារ អេស៊ីលីដា ភីអិលស៊ី។
			• សម្រេចអនុម័ត ចំពោះការកែប្រែកិច្ចព្រមព្រៀងភាគហ៊ុនិក និងលក្ខន្តិកៈ។	៥-ភាគហ៊ុនិកបានសម្រេចអនុម័តលើកិច្ចព្រមព្រៀងភាគហ៊ុនិក និងលក្ខន្តិកៈរបស់ធនាគារ អេស៊ីលីដា ភីអិលស៊ី។

លរ	កាលបរិច្ឆេទ	កូរ៉ុមនៃកិច្ចប្រជុំ	របៀបវារៈ	សេចក្តីសម្រេច
			• ពិភាក្សា និងសម្រេចអនុម័តគោលការណ៍ស្តីពីការតែងតាំងក្រុមប្រឹក្សាភិបាល។	៦-ភាគហ៊ុនិកបានសម្រេចអនុម័តគោលការណ៍ ស្តីពីការតែងតាំង និងលាភការ ក្រុមប្រឹក្សាភិបាល។
			• សម្រេចអនុម័តឲ្យភាគហ៊ុន ដែលមានស្រាប់ចូលរួមក្នុងការលក់ភាគហ៊ុនរបស់ខ្លួនក្នុង IPO។	៧-សម្រេចអនុម័តទៅលើភាគហ៊ុនិកដែលមានស្រាប់ ដែលអនុញ្ញាតឲ្យចូលរួម និងលក់ភាគហ៊ុននៅក្នុង IPO រហូតដល់ ៣% (១៣.១២៧.០៨៦ ភាគហ៊ុន) នៃភាគហ៊ុនថ្មី ដែលត្រូវដាក់លក់ (៤៣៧.៥៦៩.៥៤៥ ភាគហ៊ុន)។
			បញ្ហាផ្សេងៗសម្រាប់សម្រេច	
			• ពិភាក្សាពីសញ្ញាតិរបស់ធនាគារ អេស៊ីលីដា ភីអិលស៊ី។ • IPO/Listing scenario	
០៤	០៧ មេសា ២០២០ មហាសន្និបាតភាគហ៊ុនិកសាមញ្ញ	១០០%	បញ្ហាដែលត្រូវសម្រេច៖	ភាគហ៊ុនិកបានសម្រេចដូចខាងក្រោម៖
			• សម្រេចអនុម័តលើរបាយការណ៍ហិរញ្ញវត្ថុរួមបញ្ចូលគ្នា និងដាច់ដោយឡែករបស់ធនាគារ អេស៊ីលីដា ភីអិលស៊ី សម្រាប់ថ្ងៃទី៣១ ខែធ្នូ ឆ្នាំ២០១៨ និងថ្ងៃទី៣១ ខែធ្នូ ឆ្នាំ២០១៩ ដោយផ្អែកតាមស្តង់ដាររបាយការណ៍ហិរញ្ញវត្ថុអន្តរជាតិកម្ពុជា (CIFRS) ដែលបានធ្វើសវនកម្ម ដោយក្រុមហ៊ុនសវនកម្ម KPMG។	១-ភាគហ៊ុនិកបានសម្រេចអនុម័តលើរបាយការណ៍ហិរញ្ញវត្ថុរួមបញ្ចូលគ្នា និងដាច់ដោយឡែករបស់ធនាគារ អេស៊ីលីដា ភីអិលស៊ី សម្រាប់ថ្ងៃទី៣១ ខែធ្នូ ឆ្នាំ២០១៨ និងថ្ងៃទី៣១ ខែធ្នូ ឆ្នាំ២០១៩ ដោយផ្អែកតាមស្តង់ដាររបាយការណ៍ហិរញ្ញវត្ថុអន្តរជាតិកម្ពុជា (CIFRS) ដែលបានធ្វើសវនកម្ម ដោយក្រុមហ៊ុនសវនកម្ម KPMG។
			• សម្រេចអនុម័តការតែងតាំងក្រុមប្រឹក្សាភិបាលថ្មីរបស់ធនាគារ អេស៊ីលីដា ភីអិលស៊ី ដើម្បីជំនួសអភិបាលដែលចូលនិវត្តន៍។	២-ភាគហ៊ុនិកបានសម្រេចអនុម័ត និងតែងតាំង លោក វ៉ាន់ ស៊ូអៀង ជាអភិបាលឯករាជ្យរបស់ធនាគារ អេស៊ីលីដា ភីអិលស៊ី។
			• ធ្វើការតែងតាំងអាណត្តិអភិបាលថ្មីរយៈពេល ៣ឆ្នាំខាងមុខ។	៣-ភាគហ៊ុនិកបានសម្រេចតែងតាំងអាណត្តិថ្មី របស់បណ្ឌិត អ៊ិន ចាន់នី លោក ឆាយ សឿន និងលោក រ័ត្ន យូម៉េង ជាសមាជិកក្រុមប្រឹក្សាភិបាលដែលមានរយៈពេល៣ឆ្នាំ បន្ទាប់ទៀត។
			• អនុម័តលើការកែប្រែលក្ខន្តិកៈធនាគារ	៤-ភាគហ៊ុនិកបានសម្រេចអនុម័តលើការកែប្រែឧបសម្ព័ន្ធ ១ នៃលក្ខន្តិកៈធនាគារ "តារាងសមាសភាពក្រុមប្រឹក្សាភិបាល ធនាគារ អេស៊ីលីដា ភីអិលស៊ី" ដោយលោក លោក វ៉ាន់ ស៊ូអៀង ត្រូវបានតែងតាំងជាអភិបាលឯករាជ្យជំនួសលោក Cornelius Obert ដែលចូលនិវត្តន៍នៅអាយុ៧០ ឆ្នាំ នៅថ្ងៃទី២៤ ខែកញ្ញា ឆ្នាំ២០២០ ហើយចំនួនសមាជិកក្រុមប្រឹក្សាភិបាលត្រូវបានរក្សានៅដដែល។
			• អនុម័តរបាយការណ៍ប្រចាំឆ្នាំ២០១៩។	៥-ភាគហ៊ុនិកបានសម្រេចអនុម័តរបាយការណ៍ប្រចាំឆ្នាំ២០១៩។
			• អនុម័តគោលការណ៍ស្តីពីការតែងតាំង និងលាភការរបស់ ធនាគារ។	៦-ភាគហ៊ុនិកបានសម្រេចអនុម័តគោលការណ៍ស្តីពីការតែងតាំង និងលាភការរបស់ធនាគារ។

លរ	កាលបរិច្ឆេទ	កូរ៉ុមនៃកិច្ចប្រជុំ	របៀបវារៈ	សេចក្តីសម្រេច
			បញ្ហាដែលត្រូវរាយការណ៍/ បទបង្ហាញ	
			• របាយការណ៍ប្រធានក្រុមប្រឹក្សាភិបាលសម្រាប់ ឆ្នាំ២០១៩ និងស្ថានភាពសេដ្ឋកិច្ចប្រទេសកម្ពុជា។	
			• របាយការណ៍របស់ប្រធាននាយកប្រតិបត្តិសម្រាប់ឆ្នាំ២០១៩ និងផែនការយុទ្ធសាស្រ្តសម្រាប់ ធនាគារ អេស៊ីលីដា ភីអិលស៊ី និងក្រុមហ៊ុនបុត្រសម្ព័ន្ធ។	
			• រាយការណ៍ដំណើរការនៃការចូល IPO/ listing របស់ធនាគារ អេស៊ីលីដា ភីអិលស៊ី។	
០៥	២២ ឧសភា ២០២០ កិច្ចប្រជុំភាគហ៊ុនិកតាមរយៈអ៊ីម៉ែល	១០០%	• សម្រេចអនុម័ត ឲ្យធនាគារបន្តបោះផ្សាយភាគហ៊ុន ក្នុងក្រុមហ៊ុនផ្សារមូលបត្រកម្ពុជា តាមផែនការនៅ សប្តាហ៍ក្រោយ (ថ្ងៃទី២៥ ខែឧសភា ឆ្នាំ២០២០)។	• ភាគហ៊ុនិកបានសម្រេចឲ្យធនាគារបន្តបោះផ្សាយលក់មូលបត្រកម្មសិទ្ធិ នៅក្រុមហ៊ុនផ្សារមូលបត្រកម្ពុជា តាមផែនការនៅសប្តាហ៍ក្រោយ (ថ្ងៃទី២៥ ខែឧសភា ឆ្នាំ២០២០) ស្របតាមអនុសាសន៍របស់អាជ្ញាធរ។
០៦	២៣ ខែវិច្ឆិកា ឆ្នាំ២០២០ មហាសន្និបាតវិសាមញ្ញ (មានការចូលរួមដោយផ្ទាល់ពីភាគហ៊ុនិកសាធារណៈ និងតាមរយៈវីដីអូខលដោយភាគហ៊ុនិកដែលមានស្រាប់)	១០០%	បញ្ហាដែលត្រូវសម្រេចៈ	ភាគហ៊ុនិកបានសម្រេចដូចខាងក្រោមៈ
			• អនុម័តលើការផ្លាស់ប្តូរស្លាកសញ្ញារបស់ធនាគារ អេស៊ីលីដា ភីអិលស៊ី	១-ភាគហ៊ុនិកបានសម្រេចអនុម័តលើការផ្លាស់ប្តូរស្លាកសញ្ញាថ្មីរបស់ធនាគារ អេស៊ីលីដា ភីអិលស៊ី ជំនួសស្លាកសញ្ញាដែលមានស្រាប់ ដើម្បីកែលម្អនូវរូបរាងស្លាកសញ្ញានិមិត្តរូប និងអត្តសញ្ញាណរបស់ធនាគារ។
			• ការអនុម័តលើការវិនិយោគរបស់អេស៊ីលីដា ហ្វាយណាន់ហ្សល់ ត្រាស់ នៅក្នុង វិទ្យាស្ថាន ពាណិជ្ជសាស្ត្រ អេស៊ីលីដា។	២-ភាគហ៊ុនិកបានសម្រេចអនុម័តលើការវិនិយោគទឹកប្រាក់ចំនួន ១០លានដុល្លារអាមេរិក ដើម្បីទទួលបានសិទ្ធិកាន់កាប់ភាគហ៊ុនរហូតដល់ ៦.០៤៧.០៤៦ ភាគហ៊ុន ស្មើនឹង ២៣,៣៩១៩% នៃភាគហ៊ុនសរុប របស់ វិទ្យាស្ថាន ពាណិជ្ជសាស្ត្រ អេស៊ីលីដា។
			• ការអនុម័ត ស្តីពីការដកការវិនិយោគរបស់វិទ្យាស្ថាន ពាណិជ្ជសាស្ត្រ អេស៊ីលីដា នៅស្ថាប័នមីក្រូហិរញ្ញវត្ថុ អេស៊ីលីដា មីយ៉ាន់ម៉ា។	៣-ភាគហ៊ុនិកបានសម្រេចអនុម័តលើការដកការវិនិយោគរបស់ វិទ្យាស្ថាន ពាណិជ្ជសាស្ត្រ អេស៊ីលីដា នៅស្ថាប័ន មីក្រូហិរញ្ញវត្ថុ អេស៊ីលីដា មីយ៉ានម៉ា។
			• ការអនុម័តតែងតាំងលោក Albertus Bruggink មកពីស្ថាប័ន ORIX ជាអភិបាលថ្មីនៅធនាគារ អេស៊ីលីដា ភីអិលស៊ី ជំនួសលោក Ryoji Nishimura។	៤-ភាគហ៊ុនិកបានសម្រេចអនុម័តលើការទទួលស្គាល់លោក Albertus Bruggink មកពីស្ថាប័ន ORIX Corporation ជាអភិបាលថ្មី នៅធនាគារ អេស៊ីលីដា ភីអិលស៊ី ជំនួសលោក Ryoji Nishimura។
			• ការអនុម័ត និងការទទួលស្គាល់ការចូលនិវត្តន៍របស់អភិបាល ដែលតែងតាំងដោយធនាគារ Triodos នៅធនាគារ អេស៊ីលីដា ភីអិលស៊ី។	៥-ភាគហ៊ុនិកបានសម្រេចអនុម័តលើការទទួលស្គាល់ការចូលនិវត្តន៍របស់លោកស្រី Mirjam Janssen អភិបាលដែលបានតែងតាំងដោយធនាគារ Triodos នៅធនាគារ អេស៊ីលីដា ភីអិលស៊ី។

លរ	កាលបរិច្ឆេទ	កូរ៉ុមនៃកិច្ចប្រជុំ	របៀបវារៈ	សេចក្តីសម្រេច
			• ការអនុម័ត តែងតាំងអភិបាលថ្មីនៅធនាគារ អេស៊ីលីដា ភីអិលស៊ី។	៦-ភាគហ៊ុនិកបានសម្រេចអនុម័តទទួលស្គាល់ លោក កាយ ឡូត ជាអភិបាលទីពីរ ដែលបានតែងតាំងដោយក្រុមហ៊ុន អេ អេស អេ ភីអិលស៊ី នៅធនាគារ អេស៊ីលីដា ភីអិលស៊ី។
			• ការអនុម័ត និងទទួលស្គាល់ការតែងតាំង លោក Hideomi Shigematsu មកពីស្ថាប័ន SMBC ជាតំណាងភាគហ៊ុនិកថ្មីនៅធនាគារ អេស៊ីលីដា ភីអិលស៊ី ជំនួសលោក Yuichi Nishimura។	៧-ភាគហ៊ុនិកបានសម្រេចអនុម័តទទួលស្គាល់ លោក Hideomi Shigematsu មកពីស្ថាប័ន SMBC ជាតំណាងភាគហ៊ុនិកថ្មីនៅធនាគារ អេស៊ីលីដា ភីអិលស៊ី ជំនួសលោក Yuichi Nishimura។
			• ការអនុម័ត ការកែប្រែលក្ខន្តិកៈរបស់ធនាគារ អេស៊ីលីដា ភីអិលស៊ី។	៨-ភាគហ៊ុនិកបានសម្រេចអនុម័តលើការកែប្រែលក្ខន្តិកៈត្រង់មាត្រា ៥.២ មាត្រា ៦.១ មាត្រា ៨ ឧបសម្ព័ន្ធ ១ និងឧបសម្ព័ន្ធ ២ និងបន្ថែមមាត្រា ៧.៩ និងឧបសម្ព័ន្ធ ៣ "បញ្ជីឈ្មោះភាគហ៊ុនិកសាធារណៈរបស់ធនាគារ អេស៊ីលីដា ភីអិលស៊ី" នៃអនុស្សរណៈ និងលក្ខន្តិកៈ ធនាគារ អេស៊ីលីដា ភីអិលស៊ី។
			• ការអនុម័តតែងតាំងសវនករឯករាជ្យប្រចាំធនាគារ សម្រាប់ឆ្នាំ២០២១។	៩-ភាគហ៊ុនិកបានសម្រេចអនុម័តជ្រើសរើសក្រុមហ៊ុន Grant Thornton Cambodia ជាសវនករឯករាជ្យប្រចាំធនាគារ សម្រាប់ឆ្នាំ២០២១ ហើយចំណាយសម្រាប់ក្រុមការងារសវនកម្មមានចំនួន ២៥២,៣០០ ដុល្លារអាមេរិក (មិនបូកបញ្ចូលចំណាយផ្សេងៗ និង អាករលើតម្លៃបន្ថែម)។

ឃ. ការបែងចែកភាគលាភ

១. គោលនយោបាយបែងចែកភាគលាភ

ធនាគារបានដាក់ចេញនូវគោលការណ៍ ស្តីពីការបែងចែកភាគលាភ ដើម្បីកំណត់នូវគោលការណ៍ និងការណែនាំ អំពីការបែងចែកភាគលាភជូនភាគហ៊ុនិកប្រកបដោយភាពត្រឹមត្រូវនិងមានប្រសិទ្ធភាព។ ធនាគារចាត់ថ្នាក់ភាគលាភជាប្រភេទដូចខាងក្រោម៖

- ភាគលាភជាសាច់ប្រាក់
- ភាគលាភជាភាគហ៊ុន និង
- ភាគលាភជាទម្រង់ផ្សេងតាមការសម្រេចរបស់ក្រុមប្រឹក្សាភិបាល និងភាគហ៊ុនិក ស្របតាម ច្បាប់ បទប្បញ្ញត្តិ និងការអនុវត្តតាមស្តង់ដារអន្តរជាតិ។

២. ព័ត៌មានអំពីការបែងចែកភាគលាភក្នុងរយៈពេល ៣ (បី) ឆ្នាំចុងក្រោយ

លរ	ពិពណ៌នាលម្អិតអំពីការបែងចែកភាគលាភ	២០២០	២០១៩	២០១៨
១	កាលបរិច្ឆេទប្រកាសបែងចែកភាគលាភ	២០ កុម្ភៈ ឆ្នាំ២០២០	២៥ មេសា ២០១៩	១០ ឧសភា ២០១៨
២	កាលបរិច្ឆេទកំណត់ទុក	៣១ ធ្នូ ២០១៩	៣១ ធ្នូ ២០១៨	៣១ ធ្នូ ២០១៧
៣	កាលបរិច្ឆេទទូទាត់ភាគលាភ	២០ កុម្ភៈ ២០២០ (សាច់ប្រាក់)	២៥ មេសា ២០១៩ (សាច់ប្រាក់) ១៩ មិថុនា ២០១៩ (ភាគហ៊ុន)	១០ ឧសភា ២០១៨ (សាច់ប្រាក់) ១៩ កក្កដា ២០១៨ (ភាគហ៊ុន)

ផ្នែកទី២

ក្រុមប្រឹក្សាភិបាល

ក. ក្រុមប្រឹក្សាភិបាល

១. សមាសភាពក្រុមប្រឹក្សាភិបាល

ល.រ	ឈ្មោះអភិបាល	តំណែង	កាលបរិច្ឆេទក្លាយជាអភិបាល	កាលបរិច្ឆេទបញ្ចប់អាណត្តិ
១	លោក ឆាយ សឿន	ប្រធានក្រុមប្រឹក្សាភិបាល	១៨ សីហា ២០១៤	១៨ សីហា ២០២៣
២	បណ្ឌិត អ៊ិន ចាន់នី	អភិបាលប្រតិបត្តិ	១៨ សីហា ២០១៤	១៨ សីហា ២០២៣
៣	លោក រ័ត្ន យូម៉េង	អភិបាលប្រតិបត្តិ	១៨ សីហា ២០១៤	១៨ សីហា ២០២៣
៤	លោក Pieter Kooi	អភិបាលឯករាជ្យ	១២ មករា ២០០៤	១២ មករា ២០២២
៥	លោក វ៉ាន់ ស៊ូអៀង	អភិបាលឯករាជ្យ	០២ កញ្ញា ២០២០	០២ កញ្ញា ២០២៣
៦	លោក Ian Samuel Lydall	អភិបាលឯករាជ្យ	២១ សីហា ២០១៥	២១ សីហា ២០២១
៧	លោក Kenichiro Mori	អភិបាលមិនប្រតិបត្តិ	២៤ តុលា ២០១៩	០៦ ធ្នូ ២០២២
៨	លោក Stéphane MANGIAVACCA	អភិបាលមិនប្រតិបត្តិ	២១ មេសា ២០២០	២១ សីហា ២០២១
៩	លោកស្រី Mirjam Janssen	អភិបាលមិនប្រតិបត្តិ	២០ មករា ២០២០	១២ មករា ២០២២

២. ជីវប្រវត្តិសង្ខេបរបស់អភិបាលនីមួយៗ

លោក ឆាយ សឿន, ប្រធានក្រុមប្រឹក្សាភិបាល

គណៈកម្មាធិការក្រុមប្រឹក្សាភិបាល ៖ គណៈកម្មាធិការសវនកម្ម

ជនជាតិខ្មែរ កើតនៅថ្ងៃទី១០ ខែមេសា ឆ្នាំ១៩៥៤។ លោកបានក្លាយជាសមាជិកក្រុមប្រឹក្សាភិបាលនៅខែសីហា ឆ្នាំ២០១៤។ លោកបានបញ្ចប់ថ្នាក់អនុបណ្ឌិតប្រតិបត្តិគ្រប់គ្រងពាណិជ្ជកម្ម ជំនាញហិរញ្ញវត្ថុ និងគណនេយ្យ ពីសាកលវិទ្យាល័យ Preston នៅសហរដ្ឋអាមេរិក។ លោកក៏បានបញ្ចប់វគ្គសិក្សាស្តីពីអភិបាលក្រុមហ៊ុន ពីវិទ្យាស្ថានអូស្ត្រាលី សម្រាប់អភិបាលក្រុមហ៊ុន (GAICD)។ លោកបានចូលបម្រើការជាមួយអេស៊ីលីដា ចាប់តាំងពីខែមករា ឆ្នាំ១៩៩៣ រហូតដល់ចូលនិវត្តន៍នៅថ្ងៃទី១០ ខែមេសា ឆ្នាំ២០១៤។ តួនាទីចុងក្រោយមុនចូលនិវត្តន៍របស់លោកនៅក្នុងធនាគារ អេស៊ីលីដា ភីអិលស៊ី ជាអនុប្រធាននាយកប្រតិបត្តិ និងជាគណៈប្រធាននាយកប្រតិបត្តិហិរញ្ញវត្ថុ។ លោកធ្លាប់ធ្វើជាគណនេយ្យករ និងជាអនុប្រធានគណនេយ្យករនៃមន្ទីរពាណិជ្ជកម្មខេត្តកំពត ពីឆ្នាំ១៩៨០ ដល់ឆ្នាំ១៩៩២។

បច្ចុប្បន្នលោកជាប្រធានក្រុមប្រឹក្សាភិបាលនៃធនាគារ អេស៊ីលីដា ភីអិលស៊ី សមាជិកក្រុមប្រឹក្សាភិបាលនៃធនាគារ អេស៊ីលីដា ឡាវ និងសមាជិកក្រុមប្រឹក្សាភិបាលនៃស្ថាប័នមីក្រូហិរញ្ញវត្ថុ អេស៊ីលីដា មីយ៉ាន់ម៉ា។

បណ្ឌិត អ៊ិន ចាន់នី, អភិបាល

ជនជាតិខ្មែរ កើតក្នុងខែមិថុនា ឆ្នាំ១៩៦០។ បណ្ឌិត អ៊ិន ចាន់នី ជាប្រធាននាយកប្រតិបត្តិ របស់ធនាគារ អេស៊ីលីដា ភីអិលស៊ី ចាប់តាំងពីធនាគារបានបង្កើតឡើងនៅក្នុងឆ្នាំ២០០០។ លោកបណ្ឌិតបានក្លាយជាសមាជិកក្រុមប្រឹក្សាភិបាលរបស់ធនាគារ អេស៊ីលីដា ភីអិលស៊ី នៅខែសីហា ឆ្នាំ២០១៤។ បណ្ឌិត អ៊ិន ចាន់នី ជាសហស្ថាបនិករបស់សមាគមទីភ្នាក់ងារអភិវឌ្ឍន៍សេដ្ឋកិច្ចកម្ពុជា (អេស៊ីលីដា) តាំងពីខែមករា ឆ្នាំ១៩៩៣។ ក្នុងតួនាទីជាប្រធាននាយកប្រតិបត្តិ លោកបណ្ឌិតជាអ្នកដឹកនាំគណៈកម្មាធិការប្រតិបត្តិទទួលខុសត្រូវរៀបចំផែនការយុទ្ធសាស្ត្ររួម និងដំណើរការអាជីវកម្មប្រចាំថ្ងៃរបស់ធនាគារ អេស៊ីលីដា ភីអិលស៊ី ព្រមទាំងប្រតិបត្តិផែនការអាជីវកម្ម។ លោកបណ្ឌិតទទួលខុសត្រូវផ្ទាល់ចំពោះក្រុមប្រឹក្សាភិបាល។

ទំនួលខុសត្រូវផ្សេងទៀតរបស់លោកបណ្ឌិត រួមមាន ជាប្រធានក្រុមប្រឹក្សាភិបាលធនាគារ អេស៊ីលីដា ឡាវ និងស្ថាប័នមីក្រូហិរញ្ញវត្ថុ អេស៊ីលីដា មីយ៉ាន់ម៉ា ព្រមទាំងជាតំណាងភាគហ៊ុនិករបស់ធនាគារ អេស៊ីលីដា ឡាវ អេស៊ីលីដា ស៊ីឃ្យួរីធី ភីអិលស៊ី វិទ្យាស្ថាន ពាណិជ្ជសាស្ត្រ អេស៊ីលីដា និងស្ថាប័នមីក្រូហិរញ្ញវត្ថុ អេស៊ីលីដា មីយ៉ាន់ម៉ា។ លោកបណ្ឌិតក៏ជាប្រធានក្រុមប្រឹក្សាភិបាលរបស់អេស៊ីលីដា ហ្វាយណាន់ហ្សល់ ត្រាស់។

បណ្ឌិត អ៊ិន ចាន់នី ជាសមាជិកក្រុមប្រឹក្សាភិបាលរបស់ Entrepreneurship Development Fund (EDF) ជាបរធនបាលកិច្ចបង្កើតដោយរាជរដ្ឋាភិបាលកម្ពុជា។ លោកបណ្ឌិតក៏ជាប្រធានសមាគមធនាគារនៅកម្ពុជា។ លោកបណ្ឌិតជាអ្នកតំណាងរបស់ធនាគារ អេស៊ីលីដា ភីអិលស៊ី ដែលជាសមាជិករបស់វេទិកាសេដ្ឋកិច្ចពិភពលោក។

នៅក្នុងឆ្នាំ១៩៩៨ លោកបានបញ្ចប់វគ្គគ្រប់គ្រងស្តីពីស្ថាប័នហិរញ្ញវត្ថុសម្រាប់អភិវឌ្ឍន៍សហគ្រាសឯកជន (FIPED) ពីសាកលវិទ្យាល័យ Harvard សហរដ្ឋអាមេរិក។ លោកបានបញ្ចប់ការសិក្សាថ្នាក់បណ្ឌិត ផ្នែកគ្រប់គ្រងអាជីវកម្ម និងបានបញ្ចប់ការសិក្សាពីវិទ្យាស្ថានអូស្ត្រាលីសម្រាប់អភិបាលក្រុមហ៊ុន (GAICD)។

លោក វ័ត្ន យូម៉េង, អភិបាល

ជនជាតិខ្មែរ កើតក្នុងឆ្នាំ១៩៦២។ លោក វ័ត្ន យូម៉េង បានបម្រើការឲ្យអេស៊ីលីដា ចាប់ពីខែមករា ឆ្នាំ១៩៩៩។ ចាប់ពីខែមករា ឆ្នាំ១៩៩៩ ដល់ខែសីហា ឆ្នាំ២០០៨ លោកបានកាន់តំណែងជាច្រើនដូចជា៖ ប្រធានគណនេយ្យករ និងអនុប្រធានហិរញ្ញវត្ថុ (ខែមករា ឆ្នាំ១៩៩៩ ដល់ខែឧសភា ឆ្នាំ២០០៧), នាយកប្រតិបត្តិនាយកដ្ឋានហិរញ្ញវត្ថុ (ខែមិថុនា ឆ្នាំ២០០៧ ដល់ខែសីហា ឆ្នាំ២០០៨) និងជានាយកប្រតិបត្តិរតនាភិបាល (ខែកញ្ញា ឆ្នាំ២០០៨ ដល់ខែឧសភា ឆ្នាំ២០១៥) និងជាអនុប្រធាននាយកប្រតិបត្តិ និងជាគណៈប្រធាននាយកប្រតិបត្តិរតនាភិបាល (ខែមិថុនា ឆ្នាំ២០១៥ ដល់បច្ចុប្បន្ន)។

លោកទទួលខុសត្រូវដឹកនាំក្រុមគ្រប់គ្រង និងត្រួតពិនិត្យរតនាភិបាល ដូចជា៖ នាយកដ្ឋានប្រតិបត្តិការហិរញ្ញវត្ថុ ការិយាល័យរតនាភិបាល ការិយាល័យប្រាក់តម្កល់ និងអត្រាប្តូររូបិយប័ណ្ណ និងការិយាល័យរតនពាណិជ្ជកម្ម។ លោកក៏ជាអ្នកគាំទ្រផ្នែកបច្ចេកទេសដល់ក្រុមហ៊ុនបុត្រសម្ព័ន្ធរបស់ធនាគារ អេស៊ីលីដា ភីអិលស៊ី ទាក់ទងនឹងការគ្រប់គ្រងមូលនិធិ។

បន្ថែមពីនេះទៀត លោកក៏កាន់មុខតំណែងជាប្រធាន និងសមាជិករបស់គណៈកម្មាធិការជាច្រើននៅក្នុងធនាគារ អេស៊ីលីដា ដូចជា៖ គណៈកម្មាធិការគ្រប់គ្រងទ្រព្យសកម្ម និងអកម្ម និងជាសមាជិកគណៈកម្មាធិការឥណទាន។

ចាប់ពីឆ្នាំ២០០១ រហូតដល់ខែកញ្ញា ឆ្នាំ២០១៤ លោកក៏ជាអ្នកតំណាងភាគហ៊ុនិករបស់ក្រុមហ៊ុន អេ អេស អេ ដែលជាភាគហ៊ុនិកក្នុងស្រុកមួយរបស់ធនាគារ អេស៊ីលីដា ភីអិលស៊ី។ នៅខែសីហា ឆ្នាំ២០១៤ លោកបានក្លាយជាសមាជិកក្រុមប្រឹក្សាភិបាលរបស់ធនាគារ អេស៊ីលីដា ភីអិលស៊ី។

លោកបានបញ្ចប់ថ្នាក់អនុបណ្ឌិតផ្នែកធនាគារ និងហិរញ្ញវត្ថុ ពីសាកលវិទ្យាល័យ វេស្ទើន នៅទីក្រុងភ្នំពេញ ហើយលោកក៏បានបញ្ចប់ការសិក្សាពីវិទ្យាស្ថានអូស្ត្រាលីសម្រាប់អភិបាលក្រុមហ៊ុន (GAICD)។

លោក PIETER KOOI, អភិបាល

គណៈកម្មាធិការក្រុមប្រឹក្សាភិបាល៖ គណៈកម្មាធិការគ្រប់គ្រងហានិភ័យ និងព័ត៌មានវិទ្យា (ប្រធាន) គណៈកម្មាធិការតែងតាំង និងលាភការ គណៈកម្មាធិការសវនកម្ម

ជនជាតិហុល្លង់ដ៍ កើតក្នុងឆ្នាំ១៩៥៨ បានចូលរួមក្នុងក្រុមប្រឹក្សាភិបាលនៅខែតុលា ឆ្នាំ២០០០។ លោកទទួលបានអនុបណ្ឌិតផ្នែកហិរញ្ញវត្ថុសាជីវកម្ម និងសង្គមវិទ្យា នៅសាកលវិទ្យាល័យ Erasmus ក្នុងទីក្រុង Rotterdam ប្រទេសហុល្លង់ដ៍។ ចាប់ពីឆ្នាំ១៩៩៣ លោកបានធ្វើជាទីប្រឹក្សាមីក្រូហិរញ្ញវត្ថុឲ្យអេស៊ីលីដា រយៈពេលជាង ៧ឆ្នាំ ដើម្បីកម្លាយខ្លួនពីកម្មវិធីអភិវឌ្ឍន៍ទៅជាធនាគារពាណិជ្ជ។ ចាប់ពីឆ្នាំ១៩៩៩ លោក Pieter Kooi បានបម្រើការងារជាទីប្រឹក្សាមីក្រូហិរញ្ញវត្ថុរយៈពេលខ្លី ដល់ស្ថាប័នមីក្រូហិរញ្ញវត្ថុ នៅក្នុង ១៥ប្រទេស ដែលភាគច្រើនស្ថិតក្នុងទ្វីបអាហ្វ្រិក និងអាស៊ី។ ចាប់ពីខែកញ្ញា ឆ្នាំ២០០២ ដល់ខែធ្នូ ឆ្នាំ២០០៥ លោកមានតួនាទីជានាយកផ្នែកមីក្រូហិរញ្ញវត្ថុរបស់ UNCDF ក្នុងទីក្រុងញូយ៉ក។ ចាប់ពីខែមីនា ឆ្នាំ២០០៦ រហូតដល់ខែឧសភា ឆ្នាំ២០១១ លោកបានធ្វើជាទីប្រឹក្សាក្រៅម៉ោងឲ្យធនាគារ អេស៊ីលីដា ភីអិលស៊ី ក្នុងការបង្កើតធនាគារ អេស៊ីលីដា ឡាវ, អេស៊ីលីដា ត្រេននីង សេនធ័រ (បច្ចុប្បន្នជា វិទ្យាស្ថាន ពាណិជ្ជសាស្ត្រ អេស៊ីលីដា), និងអេស៊ីលីដា ស៊ីយូរីធី ភីអិលស៊ី។ បច្ចុប្បន្នលោក ជាសមាជិកក្រុមប្រឹក្សាភិបាលនៅក្នុងស្ថាប័នជាច្រើននៅតំបន់អាស៊ី។ លោកបានបញ្ចប់ការសិក្សាពីវិទ្យាស្ថានអូស្ត្រាលីសម្រាប់អភិបាលក្រុមហ៊ុន (GAICD)។

លោក វ៉ាន់ ស៊ូអៀង, អភិបាល

គណៈកម្មាធិការក្រុមប្រឹក្សាភិបាល៖ គណៈកម្មាធិការតែងតាំង និងលាភការ (ប្រធាន)

ជនជាតិខ្មែរ កើតឆ្នាំ១៩៥៣។ លោក វ៉ាន់ ស៊ូអៀង បានក្លាយជាសមាជិកក្រុមប្រឹក្សាភិបាលរបស់ធនាគារ អេស៊ីលីដា ភីអិលស៊ី នៅក្នុងខែកញ្ញា ឆ្នាំ២០២០។ លោកបានបញ្ចប់ការសិក្សាថ្នាក់គណិតវិទ្យា និងវិទ្យាសាស្ត្ររូបវិទ្យា ពីសាលា ACADEMIES DE CRETEIL ក្នុងតំបន់ Fontainebleau ទីក្រុងប៉ារីស នាឆ្នាំ១៩៧២។ លោកក៏បានបញ្ចប់ការសិក្សា "est diplómé de l'INSTITUT SUPERIEUR DE GESTION" ក្នុងទីក្រុងប៉ារីស ប្រទេសបារាំង នាឆ្នាំ១៩៧៦។

បច្ចុប្បន្នលោកមានតួនាទីនៅក្នុងស្ថាប័នជាច្រើនដូចជា៖ ប្រធានសហព័ន្ធនិយោជក និងសមាគមពាណិជ្ជកម្មកម្ពុជា (CAMFEBA), ប្រធានក្រុមប្រឹក្សាភិបាលសមាគមរោងចក្រកាត់ដេរនៅកម្ពុជា (GMAC), សមាជិក ASEAN Business Advisory Council (ABAC), សមាជិក ASEAN Federation of Textile Industries (AFTEX), ប្រធានកិត្តិយស Cambodia Federation of Equestrian (CFE), អនុប្រធានក្រុមប្រឹក្សាភិបាល National Training Board (NTB), សហប្រធាន Government-Private Sector Working Group, សមាជិក Labor Advisory Committee (LAC), អនុប្រធានក្រុមប្រឹក្សាភិបាល Labor Dispute Resolution Advisory Committee, សមាជិកក្រុមប្រឹក្សាភិបាល បេឡាជាតិសន្តិសុខសង្គម (ប.ស.ស.), Member of Committee of the Review of Cambodia's Implementation of the UN Convention on Anti-Corruption Law, និង Member of the Inception Committee of the National Commercial Arbitration NAC។

លោកក៏មានតួនាទីជា អនុប្រធានក្រុមប្រឹក្សាភិបាល អេស៊ីអា អ៊ិនសូរិន (ខេមបូឌា), អនុប្រធានក្រុមប្រឹក្សាភិបាល Asia properties Cambodia Ltd, ប្រធានក្រុមប្រឹក្សាភិបាល PPS Garment Factory, ប្រធាន PPS Industrial Estate Holding Co., Ltd., ប្រធាន Cambodian Country Club (CCC), ប្រធាន ហ្គោលដេន សូរិយាម៉ល និងជាប្រធាន boutique Hotel named La Plantation Resort and SPA។

លោក IAN SAMUEL LYDALL, អភិបាល

គណៈកម្មាធិការក្រុមប្រឹក្សាភិបាល៖ គណៈកម្មាធិការសវនកម្ម (ប្រធាន), គណៈកម្មាធិការតែងតាំង និងលាភការ, គណៈកម្មាធិការគ្រប់គ្រងហានិភ័យ និងព័ត៌មានវិទ្យា

ជនជាតិអង់គ្លេស កើតក្នុងឆ្នាំ១៩៥៥។ លោកបានចូលរួមក្នុងក្រុមប្រឹក្សាភិបាលរបស់ធនាគារ អេស៊ីលីដា ភីអិលស៊ី នៅខែសីហា ឆ្នាំ២០១៥។ លោកធ្លាប់ធ្វើជានាយកប្រតិបត្តិ និងជាប្រធានក្រុមហ៊ុន PwC នៅប្រទេសវៀតណាម។ លោកបានចូលនិវត្តន៍ពីក្រុមហ៊ុន PwC នៅថ្ងៃទី៣០ ខែមិថុនា ឆ្នាំ២០១៥។ លោកបានរួមចំណែកជាមួយធនាគារ អេស៊ីលីដា ដោយប្រើប្រាស់បទពិសោធន៍របស់លោកខាងផ្នែករបាយការណ៍ហិរញ្ញវត្ថុ អភិបាលកិច្ចសាជីវកម្ម ការគ្រប់គ្រងហានិភ័យ យុទ្ធសាស្ត្រ និងផ្នែកពាក់ព័ន្ធផ្សេងៗទៀត។ លោកមានបទពិសោធន៍យ៉ាងទូលំទូលាយ និងស៊ីជម្រៅទាក់ទងនឹងវិស័យហិរញ្ញវត្ថុ។

លោក KENICHIRO MORI, អភិបាល

គណៈកម្មាធិការក្រុមប្រឹក្សាភិបាល៖ គណៈកម្មាធិការគ្រប់គ្រងហានិភ័យ និងព័ត៌មានវិទ្យា

ជនជាតិជប៉ុន កើតក្នុងឆ្នាំ១៩៧៣។ លោកបានក្លាយជាសមាជិកក្រុមប្រឹក្សាភិបាលរបស់ធនាគារ អេស៊ីលីដា ភីអិលស៊ី នៅខែតុលា ឆ្នាំ២០១៩។ លោកបានបញ្ចប់ការសិក្សាថ្នាក់បរិញ្ញាបត្រពីសាកលវិទ្យាល័យតូក្យូ ថ្នាក់វិស្វករ នៅក្នុងខែមេសា ឆ្នាំ១៩៩៦។ លោកបានចាប់ផ្តើមការងារជាមួយធនាគារ Sumitomo (បច្ចុប្បន្ន Sumitomo Mitsui Banking Corporation (SMBC)) ជាភ្នាក់ងារទីផ្សារបម្រើការនៅសាខា Ikebukuro ក្នុងទីក្រុងតូក្យូ និងបន្តមកទៀតបានកាន់តំណែងជាច្រើនជាមួយធនាគារ Sumitomo ក្នុងគណៈកម្មាធិកាគ្រប់គ្រងសមតុល្យឥណទាន និងផែនការក្រុមហ៊ុន។ ក្នុងខែធ្នូ ឆ្នាំ២០១៩ លោក Mori ត្រូវបានតែងតាំងជាមន្ត្រីពិសេសទទួលបន្ទុករាយការណ៍ជូនប្រធានសមាគមធនាគារជប៉ុន ដែលគាត់ទទួលបានបទពិសោធន៍នៅក្នុងវិស័យធនាគារជប៉ុន តាមស្តង់ដារអន្តរជាតិ និងឧត្តមនុវត្តន៍។ នៅក្នុងខែមេសា ឆ្នាំ២០១៤ លោក Mori ត្រូវបានតែងតាំងជានាយកប្រតិបត្តិផែនការ និងគ្រប់គ្រងផ្នែកប្រតិបត្តិការធនាគារអន្តរជាតិ។ ក្នុងខែមេសា ឆ្នាំ២០១៦ លោកត្រូវបានតែងតាំងជាប្រធានក្រុមផែនការយុទ្ធសាស្ត្រ។ បច្ចុប្បន្ន លោកកាន់តំណែងជា អ្នកគ្រប់គ្រងទូទៅរួមនៃការិយាល័យផែនការ ក្នុងនាយកដ្ឋានប្រចាំអាស៊ីបាស៊ីហ្វិក របស់ SMBC។

លោក STÉPHANE MANGIAVACCA, អភិបាល

ជនជាតិបារាំង។ លោក Stéphane MANGIAVACCA បានក្លាយជាសមាជិកក្រុមប្រឹក្សាភិបាលរបស់ ធនាគារ អេស៊ីលីដា ភីអិលស៊ី នៅខែមីនាឆ្នាំ ២០២០។ លោកបានបញ្ចប់ការសិក្សាថ្នាក់បរិញ្ញាបត្រពីសាលា ECOLE NATIONALE SUPERIEURE DES MINES DE SAINT-ETIENNE ជំនាញវិស្វកម្ម និងបានសិក្សានៅ University of New Brunswick ក្នុងប្រទេសកាណាដា។ លោកបានចាប់ផ្តើមការងារក្នុងក្រសួងហិរញ្ញវត្ថុបារាំង ដែលទីកន្លែងបម្រើការងាររបស់លោកនៅក្នុងប្រទេសចិន។ បន្ទាប់មកលោកបានចូលរួមជាមួយសវនកម្មផ្ទៃក្នុងនៃក្រុម BPCE ដែលលោកបានក្លាយជានាយកជាន់ខ្ពស់នៃ Quantitative Audit។ ឥឡូវលោកបម្រើការឲ្យក្រុមហ៊ុន BRED Banque Populaire មានតួនាទីជាសមាជិកក្រុមប្រឹក្សាភិបាលប្រតិបត្តិ និងជាប្រធានក្រុមអន្តរជាតិ ហើយគាត់ក៏ជាសមាជិកក្រុមប្រឹក្សាភិបាលនៃធនាគារបារាំងជាច្រើន ដែលគ្រប់គ្រងដោយក្រុម BRED។

លោកស្រី MIRJAM JANSSEN, អភិបាល

ជនជាតិហុល្លង់ដ៍ កើតក្នុងខែធ្នូ ឆ្នាំ១៩៧០។ លោកស្រី Mirjam បានក្លាយជាសមាជិកក្រុមប្រឹក្សាភិបាលនៅខែមករា ឆ្នាំ២០២០។ លោកស្រីទទួលបានសញ្ញាបត្រអនុបណ្ឌិតផ្នែក ការសិក្សាទំនាក់ទំនងអាជីវកម្ម ពីសាកលវិទ្យាល័យ Nijmegen ក្នុងប្រទេសហុល្លង់ដ៍។ បច្ចុប្បន្ន លោកស្រីធ្វើជាសមាជិកក្រុមប្រឹក្សាភិបាលនៅក្នុង ស្ថាប័នមីក្រូហិរញ្ញវត្ថុមីយ៉ាន់ម៉ា Early Dawn ព្រមទាំងធ្វើជានាយិកាគ្រប់គ្រងប្រចាំតំបន់អាស៊ី របស់ Triodos Investment Management។

៣. ករណីអភិបាលណាម្នាក់ ជាអភិបាល ជាភាគហ៊ុនិក ឬសហកម្មសិទ្ធិកររបស់ក្រុមហ៊ុនផ្សេងទៀត

ល រ	ឈ្មោះ	ក្រុមហ៊ុន	អភិបាល ជាភាគហ៊ុនិក ឬសហកម្មសិទ្ធិករ
១	លោក ឆាយ សឿន	គ្មាន	គ្មាន
២	បណ្ឌិត អ៊ិន ចាន់នី	អេស៊ីលីដា ហ្វាយណាន់ហ្សល់ ត្រាស់ Entrepreneurship Development Fund (EDF) សមាគមធនាគារនៅកម្ពុជា	ប្រធានក្រុមប្រឹក្សាភិបាល អភិបាល ប្រធានក្រុមប្រឹក្សា
៣	លោក រ័ត្ន យូម៉េង	គ្មាន	គ្មាន
៤	លោក Pieter Kooi	Alter Modus MFI (Montenegro)	អភិបាលឯករាជ្យ
៥	លោក Ian Samuel Lydall	AIA Vietnam AAA Corporation	អភិបាល អភិបាល
៦	លោក Kenichiro Mori	គ្មាន	គ្មាន
៧	លោកស្រី Mirjam Janssen	Early Dawn Microfinance Co. Ltd (Myanmar) Dawn Myanmar Microfinance Pte. Ltd. (Singapore)	អភិបាល អភិបាល

ល រ	ឈ្មោះ	ក្រុមហ៊ុន	អភិបាល ជាភាគហ៊ុនិក ឬសហកម្មសិទ្ធិករ
៨	លោក Stéphane MANGIAVACCA	BRED IT	អភិបាល
		BRD LAOS LTD	អភិបាល
		BIC BRED SUISSE SA	អភិបាល
		BRED VANUATU	អភិបាល
		COFIBRED	អភិបាល
		BRD CHONGQING	អភិបាល
		BANQUE FRANCO LAO	ប្រធានក្រុមប្រឹក្សាភិបាល
		BIC BRED	អគ្គនាយក (CEO)
		BCI MER ROUGE	ប្រធានក្រុមប្រឹក្សាភិបាល
		BRED BANK FIJI LIMITED	អភិបាល
		BCEL	អភិបាល
		FONCIERE DU VANUATU	អភិបាល
		SOCREDO	អភិបាល
		BCI NC	អភិបាល
		SPIG	អភិបាល
		Alumni Association of Mines Saint-Etienne	អភិបាល
		SA HLM Residence L.A. Beaunier	ប្រធានក្រុមប្រឹក្សាភិបាល
៩	លោក វ៉ាន់ ស៊ូអៀង	GMAC	អភិបាល
		CAMFEBA	អភិបាល
		Plantation group of Co	អភិបាល
		Pps Co	អភិបាល
		Talent Land Co	អភិបាល
		CCC Co. Ltd	អភិបាល
		GSM Co Ltd	អភិបាល
		Asia Insuance Co Ltd	អភិបាល
		Landmark Co Ltd	អភិបាល

៤. តួនាទី ភារកិច្ច ការទទួលខុសត្រូវរបស់ក្រុមប្រឹក្សាភិបាល និងការអនុវត្ត

អភិបាលត្រូវបានតែងតាំងដោយភាគហ៊ុនិក សម្រាប់អាណត្តិបំពេញការងារដែលមានរយៈពេលពាឆ្នាំ។ សមាសភាពក្រុមប្រឹក្សាភិបាលត្រូវមានចំនួន ១០ រូប និងមានតួនាទីដូចខាងក្រោម៖

- ក្រុមប្រឹក្សាភិបាលទទួលខុសត្រូវក្នុងការកំណត់យុទ្ធសាស្ត្ររបស់ធនាគារ និងអនុវត្ត ឬគ្រប់គ្រងប្រតិបត្តិការ និងកិច្ចការអាជីវកម្ម។ គ្រប់សមាជិកប្រឹក្សាភិបាលត្រូវអនុវត្តការងារ ដើម្បីបម្រើផលប្រយោជន៍ស្របច្បាប់របស់ធនាគារ។
- អំណាចរបស់ក្រុមប្រឹក្សាភិបាលត្រូវសម្រេចតាមមតិរួម ហើយគ្មានអភិបាលណាម្នាក់មានអំណាចក្នុងការដឹកនាំមន្ត្រី ឬបុគ្គលិកណាម្នាក់របស់ធនាគារ ដើម្បីចុះហត្ថលេខាលើកិច្ចសន្យា ឬដឹកនាំប្រតិបត្តិការរបស់ធនាគារបានឡើយ លើកលែងតែអភិបាលនោះត្រូវបានផ្តល់អំណាចឲ្យអនុវត្តការងារតាមការសម្រេចរបស់ក្រុមប្រឹក្សាភិបាល។
- អភិបាលនីមួយៗមានសិទ្ធិក្នុងការទទួលបានរបាយការណ៍ ឬកំណត់ត្រារបស់ធនាគារក្នុងម៉ោងបំពេញការងារ។

ក្រុមប្រឹក្សាភិបាលត្រូវជ្រើសរើសអភិបាល ១ រូប ក្នុងចំណោមសមាសភាពក្រុមប្រឹក្សាភិបាលដោយមានសំឡេងឆ្នោតគាំទ្រមតិភាគច្រើនពីសមាជិកក្រុមប្រឹក្សាភិបាលទាំងអស់ ដើម្បីធ្វើជាប្រធាន ក្រុមប្រឹក្សាភិបាល ដែលត្រូវដឹកនាំកិច្ចប្រជុំក្រុមប្រឹក្សាភិបាល ព្រមទាំងមហាសន្និបាតភាគហ៊ុនិក។

ក្រុមប្រឹក្សាភិបាលមានទំនួលខុសត្រូវក្នុងការអនុវត្តអភិបាលកិច្ចល្អ និងជំរុញនូវភាពជោគជ័យរបស់ធនាគារ តាមរយៈការដឹកនាំ និងការគ្រប់គ្រងប្រតិបត្តិការ និងកិច្ចការអាជីវកម្ម។ ក្រុមប្រឹក្សាភិបាលអាចតែងតាំង និងដកហូតតំណែង ប្រធាននាយកប្រតិបត្តិ គណៈប្រធាននាយក-នាយិកាប្រតិបត្តិសវនកម្មផ្ទៃក្នុង និងនាយក-នាយិកាប្រតិបត្តិអនុលោមបញ្ញត្តិ។ ក្រុមប្រឹក្សាភិបាលត្រូវធានាថាមាន ធនធានមនុស្សសមស្របដើម្បីបំពេញការងារ បង្កើតយុទ្ធសាស្ត្រគ្រប់គ្រង និងគោលដៅហិរញ្ញវត្ថុ ដើម្បីដាក់ឲ្យគណៈគ្រប់គ្រងអនុវត្ត និងតាមដានការអនុវត្ត ដោយផ្ទាល់ និងប្រយោលតាមរយៈគណៈកម្មាធិការនានារបស់ក្រុមប្រឹក្សាភិបាល។

ក្រុមប្រឹក្សាភិបាល មានគណៈកម្មាធិការចំនួនពាគឺ៖ គណៈកម្មាធិការសវនកម្ម គណៈកម្មាធិការតែងតាំង និងលាភការ និងគណៈកម្មាធិការគ្រប់គ្រងហានិភ័យ និងព័ត៌មានវិទ្យា។ ក្រុមប្រឹក្សាភិបាល អាចបង្កើតគណៈកម្មាធិការផ្សេងៗទៀត តាមការចាំបាច់ ឬតម្រូវការ ដើម្បីដឹកនាំអាជីវកម្ម និងប្រតិបត្តិការរបស់ធនាគារ។ គណៈកម្មាធិការក្រុមប្រឹក្សាភិបាលទាំងនេះ ត្រូវបង្កើតឡើងតាមសេចក្តីសម្រេចរបស់ក្រុមប្រឹក្សាភិបាល ហើយអភិបាលទាំងអស់ នៃគណៈកម្មាធិការក្រុមប្រឹក្សាភិបាលទាំងនេះនឹងត្រូវសម្រេចដោយក្រុមប្រឹក្សាភិបាល។ គណៈកម្មាធិការនីមួយៗនឹងពុំមានសិទ្ធិអំណាចណាមួយលើក្រុមប្រឹក្សាភិបាលឡើយ លើកលែងតែមានការផ្ទេរសិទ្ធិអំណាចទាំងនោះជាផ្លូវការដោយក្រុមប្រឹក្សាភិបាល ក៏ប៉ុន្តែអាចផ្តល់ជាអនុសាសន៍ជូនក្រុមប្រឹក្សាភិបាល សម្រាប់វិធានការរួមរបស់ខ្លួន។ ទន្ទឹមនឹងនោះ សមាជិកភាពក្នុងគណៈកម្មាធិការក្រុមប្រឹក្សាភិបាលត្រូវបានកម្រិតចំពោះអភិបាលផ្ទាល់។ ប្រធានក្រុមប្រឹក្សាភិបាលទាំងអស់អាចអញ្ជើញសមាជិក ថ្នាក់ដឹកនាំ និងភាគីពាក់ព័ន្ធផ្សេងៗ ដើម្បីផ្តល់ព័ត៌មាន និងការពន្យល់ទាក់ទងនឹងប្រតិបត្តិការនៅពេលដែលមានការចាំបាច់។ គណៈកម្មាធិការក្រុមប្រឹក្សាភិបាលទាំងអស់ត្រូវមានប្រធានជាអភិបាលឯករាជ្យ។

បញ្ជីឈ្មោះពេញលេញនៃគណៈកម្មាធិការក្រុមប្រឹក្សាភិបាលដែលមាន សមាជិក និងសកម្មភាពក្នុងអំឡុងឆ្នាំ២០២០ បង្ហាញក្នុងទំព័រទី៦០-៦៥ នៃរបាយការណ៍នេះ។

៥. កិច្ចប្រជុំក្រុមប្រឹក្សាភិបាល

ល.រ	កាលបរិច្ឆេទ	ប្រភេទកិច្ចប្រជុំ	ឈ្មោះអភិបាលដែលបានចូលរួម
១	០៣ កុម្ភៈ ២០២០	កិច្ចប្រជុំពិសេសតាមអ៊ីម៉ែល	លោក ឆាយ សឿន បណ្ឌិត អ៊ិន ចាន់នី លោក វ័ត្ត យូម៉េង លោក Pieter Kooi លោក Cornelius Obert លោក Ian S. Lydall លោក Kenichiro Mori លោក Marc Robert លោក Ryoji Nishimura លោកស្រី Mirjam Janssen
២	០៤ កុម្ភៈ ២០២០	កិច្ចប្រជុំពិសេសតាមអ៊ីម៉ែល	លោក ឆាយ សឿន បណ្ឌិត អ៊ិន ចាន់នី លោក វ័ត្ត យូម៉េង លោក Pieter Kooi លោក Cornelius Obert លោក Ian S. Lydall លោក Kenichiro Mori លោក Marc Robert លោក Ryoji Nishimura លោកស្រី Mirjam Janssen
៣	០៥ កុម្ភៈ ២០២០	កិច្ចប្រជុំពិសេសតាមអ៊ីម៉ែល	លោក ឆាយ សឿន បណ្ឌិត អ៊ិន ចាន់នី លោក វ័ត្ត យូម៉េង លោក Pieter Kooi លោក Cornelius Obert លោក Ian S. Lydall លោក Kenichiro Mori លោក Marc Robert លោក Ryoji Nishimura លោកស្រី Mirjam Janssen
៤	១១ កុម្ភៈ ២០២០	កិច្ចប្រជុំពិសេសតាមអ៊ីម៉ែល	លោក ឆាយ សឿន បណ្ឌិត អ៊ិន ចាន់នី លោក វ័ត្ត យូម៉េង លោក Pieter Kooi លោក Cornelius Obert លោក Ian S. Lydall លោក Kenichiro Mori លោក Marc Robert លោក Ryoji Nishimura លោកស្រី Mirjam Janssen
៥	១២ កុម្ភៈ ២០២០	កិច្ចប្រជុំពិសេសតាមអ៊ីម៉ែល	លោក ឆាយ សឿន បណ្ឌិត អ៊ិន ចាន់នី លោក វ័ត្ត យូម៉េង លោក Pieter Kooi លោក Cornelius Obert លោក Ian S. Lydall លោក Kenichiro Mori លោក Marc Robert លោក Ryoji Nishimura លោកស្រី Mirjam Janssen

ល.រ	កាលបរិច្ឆេទ	ប្រភេទកិច្ចប្រជុំ	ឈ្មោះអភិបាលដែលបានចូលរួម
៦	១៨ កុម្ភៈ ២០២០	កិច្ចប្រជុំពិសេសតាមអ៊ីម៉ែល	លោក ឆាយ សឿន បណ្ឌិត អ៊ិន ចាន់នី លោក រ័ត្ន យូម៉េង លោក Pieter Kooi លោក Cornelius Obert លោក Ian S. Lydall លោក Kenichiro Mori លោក Marc Robert លោក Ryoji Nishimura លោកស្រី Mirjam Janssen
៧	៥ & ៦ មីនា ២០២០	កិច្ចប្រជុំផ្ទាល់	លោក ឆាយ សឿន បណ្ឌិត អ៊ិន ចាន់នី លោក Pieter Kooi លោក Cornelius Obert លោក Ian S. Lydall លោក Kenichiro Mori លោក Ryoji Nishimura (ចូលរួមតាមរយៈ con-call) លោកស្រី Mirjam Janssen (Absent with reason) លោក រ័ត្ន យូម៉េង (ប្រគល់សិទ្ធិជូន បណ្ឌិត អ៊ិន ចាន់នី)
៨	២៣ មីនា ២០២០	កិច្ចប្រជុំពិសេសតាមអ៊ីម៉ែល	លោក ឆាយ សឿន បណ្ឌិត អ៊ិន ចាន់នី លោក រ័ត្ន យូម៉េង លោក Pieter Kooi លោក Cornelius Obert លោក Ian S. Lydall លោក Kenichiro Mori លោក Ryoji Nishimura លោកស្រី Mirjam Janssen
៩	២៧ មីនា ២០២០	កិច្ចប្រជុំពិសេសតាមអ៊ីម៉ែល	លោក ឆាយ សឿន បណ្ឌិត អ៊ិន ចាន់នី លោក រ័ត្ន យូម៉េង លោក Pieter Kooi លោក Cornelius Obert លោក Ian S. Lydall លោក Kenichiro Mori លោក Ryoji Nishimura លោកស្រី Mirjam Janssen
១០	៣១ មីនា ២០២០	កិច្ចប្រជុំផ្ទាល់	លោក ឆាយ សឿន បណ្ឌិត អ៊ិន ចាន់នី លោក រ័ត្ន យូម៉េង លោក Pieter Kooi លោក Cornelius Obert (ចូលរួមតាមរយៈ con-call) លោក Ian S. Lydall (ចូលរួមតាមរយៈ con-call) លោក Kenichiro Mori (ចូលរួមតាមរយៈ con-call) លោក Ryoji Nishimura (ចូលរួមតាមរយៈ con-call) លោកស្រី Mirjam Janssen (ចូលរួមតាមរយៈ con-call)
១១	០២ មេសា ២០២០	កិច្ចប្រជុំពិសេសតាមអ៊ីម៉ែល	លោក ឆាយ សឿន បណ្ឌិត អ៊ិន ចាន់នី លោក រ័ត្ន យូម៉េង លោក Pieter Kooi លោក Cornelius Obert លោក Ian S. Lydall លោក Kenichiro Mori លោក Ryoji Nishimura លោកស្រី Mirjam Janssen

ល.រ	កាលបរិច្ឆេទ	ប្រភេទកិច្ចប្រជុំ	ឈ្មោះអភិបាលដែលបានចូលរួម
១២	០៧ មេសា ២០២០	កិច្ចប្រជុំពិសេសតាមអ៊ីម៉ែល	លោក ឆាយ សឿន បណ្ឌិត អ៊ិន ចាន់នី លោក វ័ត្ត យូម៉េង លោក Pieter Kooi លោក Cornelius Obert លោក Ian S. Lydall លោក Kenichiro Mori លោក Ryoji Nishimura លោកស្រី Mirjam Janssen
១៣	១៨ ឧសភា ២០២០	កិច្ចប្រជុំផ្ទាល់	លោក ឆាយ សឿន បណ្ឌិត អ៊ិន ចាន់នី លោក វ័ត្ត យូម៉េង លោក Pieter Kooi លោក Cornelius Obert (ចូលរួមតាមរយៈ con-call) លោក Ian S. Lydall (ចូលរួមតាមរយៈ con-call) លោក Kenichiro Mori (ចូលរួមតាមរយៈ con-call) លោក Ryoji Nishimura (ចូលរួមតាមរយៈ con-call) លោកស្រី Mirjam Janssen (ចូលរួមតាមរយៈ con-call) លោក Stéphane Mangiavacca (ចូលរួមតាមរយៈ con-call)
១៤	២៥ ឧសភា ២០២០	កិច្ចប្រជុំពិសេសតាមអ៊ីម៉ែល	លោក ឆាយ សឿន បណ្ឌិត អ៊ិន ចាន់នី លោក វ័ត្ត យូម៉េង លោក Pieter Kooi លោក Cornelius Obert លោក Ian S. Lydall លោក Kenichiro Mori លោក Ryoji Nishimura លោកស្រី Mirjam Janssen លោក Stéphane Mangiavacca
១៥	២៨ ឧសភា ២០២០	កិច្ចប្រជុំពិសេសតាមអ៊ីម៉ែល	លោក ឆាយ សឿន បណ្ឌិត អ៊ិន ចាន់នី លោក វ័ត្ត យូម៉េង លោក Pieter Kooi លោក Cornelius Obert លោក Ian S. Lydall លោក Kenichiro Mori លោក Ryoji Nishimura លោកស្រី Mirjam Janssen លោក Stéphane Mangiavacca
១៦	០៩ មិថុនា ២០២០	កិច្ចប្រជុំពិសេសតាមអ៊ីម៉ែល	លោក ឆាយ សឿន បណ្ឌិត អ៊ិន ចាន់នី លោក វ័ត្ត យូម៉េង លោក Pieter Kooi លោក Cornelius Obert (ចូលរួមតាមរយៈ con-call) លោក Ian S. Lydall (ចូលរួមតាមរយៈ con-call) លោក Kenichiro Mori (ចូលរួមតាមរយៈ con-call) លោកស្រី Mirjam Janssen (ចូលរួមតាមរយៈ con-call) លោក Stéphane Mangiavacca (ចូលរួមតាមរយៈ con-call)
១៨	០៤ សីហា ២០២០	កិច្ចប្រជុំពិសេសតាមអ៊ីម៉ែល	លោក ឆាយ សឿន បណ្ឌិត អ៊ិន ចាន់នី លោក វ័ត្ត យូម៉េង លោក Pieter Kooi លោក Ian S. Lydall លោក Kenichiro Mori លោក Stéphane Mangiavacca លោកស្រី Mirjam Janssen

ល.រ	កាលបរិច្ឆេទ	ប្រភេទកិច្ចប្រជុំ	ឈ្មោះអភិបាលដែលបានចូលរួម
១៩	១០ សីហា ២០២០	កិច្ចប្រជុំពិសេសតាមអ៊ីម៉ែល	លោក ឆាយ សឿន បណ្ឌិត អ៊ិន ចាន់នី លោក វ័ត្ត យូម៉េង លោក Pieter Kooi លោក Ian S. Lydall លោក Kenichiro Mori លោក Stéphane Mangiavacca លោកស្រី Mirjam Janssen
២០	១១ សីហា-២០២០	កិច្ចប្រជុំពិសេសតាមអ៊ីម៉ែល	លោក ឆាយ សឿន បណ្ឌិត អ៊ិន ចាន់នី លោក វ័ត្ត យូម៉េង លោក Pieter Kooi លោក Ian S. Lydall លោក Kenichiro Mori លោក Stéphane Mangiavacca លោកស្រី Mirjam Janssen
២១	១៣ សីហា ២០២០	កិច្ចប្រជុំពិសេសតាមអ៊ីម៉ែល	លោក ឆាយ សឿន បណ្ឌិត អ៊ិន ចាន់នី លោក វ័ត្ត យូម៉េង លោក Pieter Kooi លោក Ian S. Lydall លោក Kenichiro Mori លោក Stéphane Mangiavacca លោកស្រី Mirjam Janssen
២២	០៣ កញ្ញា ២០២០	កិច្ចប្រជុំពិសេសតាមអ៊ីម៉ែល	លោក ឆាយ សឿន បណ្ឌិត អ៊ិន ចាន់នី លោក វ័ត្ត យូម៉េង លោក Pieter Kooi លោក Ian S. Lydall លោក Kenichiro Mori លោក Stéphane Mangiavacca លោកស្រី Mirjam Janssen
២៣	២៩ កញ្ញា ២០២០	កិច្ចប្រជុំផ្ទាល់	លោក ឆាយ សឿន បណ្ឌិត អ៊ិន ចាន់នី លោក វ័ត្ត យូម៉េង លោក Pieter Kooi លោក វ៉ាន់ ស៊ូអៀង លោក Ian S. Lydall (ចូលរួមតាមរយៈ con-call) លោក Kenichiro Mori (ចូលរួមតាមរយៈ con-call) លោក Stéphane Mangiavacca (ចូលរួមតាមរយៈ con-call) លោកស្រី Mirjam Janssen (ចូលរួមតាមរយៈ con-call)
២៤	២០ តុលា ២០២០	កិច្ចប្រជុំពិសេសតាមអ៊ីម៉ែល	លោក ឆាយ សឿន បណ្ឌិត អ៊ិន ចាន់នី លោក វ័ត្ត យូម៉េង លោក Pieter Kooi លោក Ian S. Lydall លោក វ៉ាន់ ស៊ូអៀង លោក Kenichiro Mori លោក Stéphane Mangiavacca លោកស្រី Mirjam Janssen
២៥	២១ តុលា ២០២០	កិច្ចប្រជុំពិសេសតាមអ៊ីម៉ែល	លោក ឆាយ សឿន បណ្ឌិត អ៊ិន ចាន់នី លោក វ័ត្ត យូម៉េង លោក Pieter Kooi លោក Ian S. Lydall លោក វ៉ាន់ ស៊ូអៀង លោក Kenichiro Mori លោក Stéphane Mangiavacca លោកស្រី Mirjam Janssen

ល.រ	កាលបរិច្ឆេទ	ប្រភេទកិច្ចប្រជុំ	ឈ្មោះអភិបាលដែលបានចូលរួម
២៦	០៥ វិច្ឆិកា ២០២០	កិច្ចប្រជុំពិសេសតាមអ៊ីម៉ែល	លោក ឆាយ សឿន បណ្ឌិត អ៊ិន ចាន់នី លោក រ័ត្ន យូម៉េង លោក Pieter Kooi លោក Ian S. Lydall លោក វ៉ាន់ ស៊ូអៀង លោក Kenichiro Mori លោក Stéphane Mangiavacca លោកស្រី Mirjam Janssen
២៧	១០ វិច្ឆិកា ២០២០	កិច្ចប្រជុំពិសេសតាមអ៊ីម៉ែល	លោក ឆាយ សឿន បណ្ឌិត អ៊ិន ចាន់នី លោក រ័ត្ន យូម៉េង លោក Pieter Kooi លោក Ian S. Lydall លោក វ៉ាន់ ស៊ូអៀង លោក Kenichiro Mori លោក Stéphane Mangiavacca លោកស្រី Mirjam Janssen
២៨	១១ វិច្ឆិកា ២០២០	កិច្ចប្រជុំពិសេសតាមអ៊ីម៉ែល	លោក ឆាយ សឿន បណ្ឌិត អ៊ិន ចាន់នី លោក រ័ត្ន យូម៉េង លោក Pieter Kooi លោក Ian S. Lydall លោក វ៉ាន់ ស៊ូអៀង លោក Kenichiro Mori លោក Stéphane Mangiavacca លោកស្រី Mirjam Janssen
២៩	១៦ វិច្ឆិកា ២០២០	កិច្ចប្រជុំពិសេសតាមអ៊ីម៉ែល	លោក ឆាយ សឿន បណ្ឌិត អ៊ិន ចាន់នី លោក រ័ត្ន យូម៉េង លោក Pieter Kooi លោក Ian S. Lydall លោក វ៉ាន់ ស៊ូអៀង លោក Kenichiro Mori លោក Stéphane Mangiavacca លោកស្រី Mirjam Janssen
៣០	១៨ វិច្ឆិកា ២០២០	កិច្ចប្រជុំពិសេសតាមអ៊ីម៉ែល	លោក ឆាយ សឿន បណ្ឌិត អ៊ិន ចាន់នី លោក រ័ត្ន យូម៉េង លោក Pieter Kooi លោក Ian S. Lydall លោក វ៉ាន់ ស៊ូអៀង លោក Kenichiro Mori លោក Stéphane Mangiavacca លោកស្រី Mirjam Janssen
៣១	១៦ ធ្នូ ២០២០	កិច្ចប្រជុំផ្ទាល់	លោក ឆាយ សឿន បណ្ឌិត អ៊ិន ចាន់នី លោក រ័ត្ន យូម៉េង លោក Pieter Kooi លោក វ៉ាន់ ស៊ូអៀង លោក Ian S. Lydall (ចូលរួមតាមរយៈ con-call) លោក Kenichiro Mori (ចូលរួមតាមរយៈ con-call) លោក Stéphane Mangiavacca (ចូលរួមតាមរយៈ con-call) លោកស្រី Mirjam Janssen (ចូលរួមតាមរយៈ con-call)

ខ. គណៈកម្មាធិការក្រុមប្រឹក្សាភិបាល

១. រចនាសម្ព័ន្ធគណៈកម្មាធិការក្រុមប្រឹក្សាភិបាល

១.១ គណៈកម្មាធិកាសវនកម្ម

ល.រ	ឈ្មោះ	តំណែង	កាលបរិច្ឆេទតែងតាំង	ចំនួននៃការចូលរួមកិច្ចប្រជុំ	ចំនួនកិច្ចប្រជុំសរុប
១	លោក Ian S. Lydall	ប្រធាន	២៦ មិថុនា ២០១៩	២២	២២
២	លោក Pieter Kooi	សមាជិក	២៦ មិថុនា ២០១៩	២២	២២
៣	លោក ឆាយ សឿន	សមាជិក	២៦ មិថុនា ២០១៩	២២	២២

តួនាទី និងភារកិច្ចរបស់គណៈកម្មាធិការសវនកម្ម

តួនាទីរបស់គណៈកម្មាធិការនេះមានដូចជា៖

i. ផ្តល់អនុសាសន៍ដល់ក្រុមប្រឹក្សាភិបាលចំពោះការអនុម័តការជ្រើសរើស ការជ្រើសរើសបន្ត និងការបញ្ឈប់ ព្រមទាំងលាភការផ្សេងៗ និងកិច្ចព្រមព្រៀងជាមួយសវនករខាងក្រៅ ដែលនឹងត្រូវបានអនុម័តដោយភាគហ៊ុនិករបស់ធនាគារ។

ii. ត្រួតពិនិត្យ និងតាមដានឯករាជ្យភាពរបស់សវនករខាងក្រៅ និងវត្ថុបំណង ព្រមទាំងប្រសិទ្ធភាពនៃដំណើរការសវនកម្ម ដោយពិចារណាលើតម្រូវការជំនាញ និងបទប្បញ្ញត្តិពាក់ព័ន្ធ និងវាយតម្លៃលើគុណភាពសេវាកម្មដែលបានផ្តល់ដោយសវនករខាងក្រៅ។

iii. ពិភាក្សា និងពិនិត្យលើបញ្ហានានាដែលលើកឡើងនៅក្នុងលិខិតគ្រប់គ្រងរបស់សវនករខាងក្រៅ និងការឆ្លើយតបរបស់គណៈគ្រប់គ្រង។

iv. អភិវឌ្ឍ និងអនុវត្តគោលការណ៍ ស្តីពីការផ្តល់សេវារបស់សវនករខាងក្រៅ ក្នុងការផ្គត់ផ្គង់សេវាកម្មមិនមែនសវនកម្ម ព្រមទាំងពិចារណាលើគោលការណ៍ណែនាំក្រមសីលធម៌ពាក់ព័ន្ធនឹងការផ្តល់សេវាមិនមែនសវនកម្មដោយសវនករខាងក្រៅ និងរាយការណ៍ទៅក្រុមប្រឹក្សាភិបាល ដោយកំណត់បញ្ហាណាមួយដែលគណៈកម្មាធិការពិចារណាឃើញថា សកម្មភាពនោះ ឬការធ្វើឲ្យប្រសើរឡើងណាមួយនោះចាំបាច់ រួចផ្តល់អនុសាសន៍ជាជំហ៊ានៗដើម្បីអនុវត្ត។

v. ត្រួតពិនិត្យ និងតាមដានដំណើរការគ្រប់គ្រងក្នុងការអភិវឌ្ឍ និងការផ្លាស់ប្តូរការប៉ាន់ប្រមាណគណនេយ្យ និងគោលការណ៍គណនេយ្យ ដើម្បីធានាថាការវិនិច្ឆ័យដែលបានកំណត់ ការកត់សម្គាល់ចំពោះការប៉ាន់ប្រមាណនូវចំនួនទឹកប្រាក់ និងប្រតិបត្តិការមិនប្រក្រតីឲ្យសមរម្យ និងសមហេតុផល។

vi. ធានាថាព័ត៌មានទាក់ទងនឹងហិរញ្ញវត្ថុ និងហានិភ័យ មានភាពច្បាស់លាស់ ហើយការវាយតម្លៃពាក់ព័ន្ធទៅនឹងវិធីសាស្រ្តវាយតម្លៃ និងគណនេយ្យ ដែលបានប្រើប្រាស់សម្រាប់ការបង្កើតជាលក្ខណៈបុគ្គល និងនៅកន្លែងណា ដែលអាចអនុវត្តបាននូវគណនេយ្យ និងហិរញ្ញវត្ថុរួមបញ្ចូលរួមគ្នា។ វាយតម្លៃពាក់ព័ន្ធទៅនឹងវិធីសាស្រ្តគណនេយ្យដែលត្រូវបានប្រើប្រាស់ ដើម្បីរៀបចំជាគណនីបុគ្គល និងគណនីរួម ប្រសិនបើមាន។

vii. ធានាថាព័ត៌មានដែលផ្តល់ឲ្យសាធារណជន និងធនាគារជាតិ នៃ កម្ពុជា មានភាពច្បាស់លាស់ ត្រឹមត្រូវ និងទុកចិត្តបាន។

viii. វាយតម្លៃគុណភាពនីតិវិធីត្រួតពិនិត្យផ្ទៃក្នុង ជាពិសេសចំណុចដែលប្រព័ន្ធវាស់វែង និងត្រួតពិនិត្យហានិភ័យ មានភាពស្របគ្នា និងផ្តល់អនុសាសន៍ សម្រាប់សកម្មភាពបន្តទៀត នូវចំណុចណាដែលសមស្រប។

ix. ត្រួតពិនិត្យនូវប្រសិទ្ធភាពប្រព័ន្ធត្រួតពិនិត្យហិរញ្ញវត្ថុផ្ទៃក្នុងរបស់ធនាគារ និងធ្វើរបាយការណ៍ជូនក្រុមប្រឹក្សាភិបាលប្រចាំឆ្នាំ។

x. ត្រួតពិនិត្យ និងតាមដានប្រសិទ្ធភាព នៃមុខងារសវនកម្មផ្ទៃក្នុង និងធានាថាដំណើរការនៃការធ្វើរបាយការណ៍ មានលក្ខណៈគ្រប់គ្រាន់ និងទាន់ពេលវេលា។

xi. អនុម័ត (និងធ្វើវិសោធនកម្មតាមការចាំបាច់ អំឡុងឆ្នាំដែលកំពុងអនុវត្ត) ផែនការសវនកម្មផ្ទៃក្នុង។

xii. ត្រួតពិនិត្យ និងផ្តល់អនុសាសន៍ដល់ គណៈកម្មាធិការតែងតាំង និងលាភការ ក្នុងការតែងតាំង និងការដកហូតគណៈប្រធាននាយក-នាយិកាប្រតិបត្តិសវនកម្មផ្ទៃក្នុង ដែលត្រូវទទួលបានការអនុម័តចុងក្រោយពីក្រុមប្រឹក្សាភិបាល។

xiii. កំណត់លក្ខខណ្ឌវិនិច្ឆ័យ និងផ្តល់អនុសាសន៍ដល់គណៈកម្មាធិការតែងតាំង និងលាភការ លើការលើកទឹកចិត្តប្រចាំឆ្នាំដល់គណៈប្រធាននាយិកាប្រតិបត្តិសវនកម្មផ្ទៃក្នុង បន្ទាប់មក គណៈកម្មាធិការតែងតាំង និងលាភការ សម្រេចហើយបញ្ជូនទៅក្រុមប្រឹក្សាភិបាលសម្រាប់ធ្វើការអនុម័តចុងក្រោយ។

xiv. ស្នើសុំនូវប្រាក់លើកទឹកចិត្តប្រចាំឆ្នាំ សម្រាប់គណៈប្រធាននាយិកាប្រតិបត្តិសវនករផ្ទៃក្នុង ព្រមទាំងផ្តល់អនុសាសន៍ជូនក្រុមប្រឹក្សាភិបាលអនុម័ត។

xv. វាយតម្លៃ និងធ្វើចំណាត់ថ្នាក់លទ្ធផលការងារប្រចាំឆ្នាំ សម្រាប់គណៈប្រធាននាយក-នាយិកាប្រតិបត្តិសវនកម្មផ្ទៃក្នុង និងផ្តល់អនុសាសន៍ដល់ក្រុមប្រឹក្សាភិបាល សម្រាប់ការអនុម័តចុងក្រោយ។ បន្ទាប់មកជូនដំណឹងដល់ប្រធាននាយកប្រតិបត្តិ ដើម្បីធ្វើការទូទាត់ទឹកប្រាក់តាមចំណាត់ថ្នាក់លទ្ធផលការងារ និងរង្វាន់លើកទឹកចិត្ត។

xvi. តាមដានការអនុវត្តសកម្មភាពដែលកែតម្រូវប្រកបដោយប្រសិទ្ធភាព ជាពិសេសដោយធ្វើការតាមដានលើអនុសាសន៍ដែលមិនទាន់សម្រេច និងអនុសាសន៍ដែលចេញដោយសវនករផ្ទៃក្នុង និងការគាំទ្របន្ថែមលើការងាររបស់សវនកម្មផ្ទៃក្នុង។

xvii. ពិចារណាលើប្រធានបទផ្សេងៗទៀត តាមការស្នើសុំពីក្រុមប្រឹក្សាភិបាល។

លទ្ធផលការងាររបស់គណៈកម្មាធិការសវនកម្ម

- បានត្រួតពិនិត្យ អនុម័ត និងស្នើក្រុមប្រឹក្សាភិបាលសម្រាប់ការអនុម័តចុងក្រោយលើរបាយការណ៍សវនកម្មហិរញ្ញវត្ថុឆ្នាំ២០១៩។
- បានត្រួតពិនិត្យ និងតាមដានដំណើរការការអនុវត្ត និងការអភិវឌ្ឍស្តង់ដាររបាយការណ៍ហិរញ្ញវត្ថុអន្តរជាតិ (IFRS) របស់ថ្នាក់គ្រប់គ្រង។
- បានត្រួតពិនិត្យ និងអនុម័តរបាយការណ៍ត្រួតពិនិត្យផ្ទៃក្នុងឆ្នាំ២០១៩ ដើម្បីដាក់ជូនធនាគារជាតិ នៃ កម្ពុជា។
- បានត្រួតពិនិត្យរបាយការណ៍សវនកម្មផ្ទៃក្នុង និងការវិភាគនិន្នាការ ឬហេតុការណ៍នានាប្រចាំឆ្នាំ។
- បានត្រួតពិនិត្យ និងអនុម័តតួនាទីភារកិច្ចរបស់គណៈប្រធាននាយិកាប្រតិបត្តិសវនកម្មផ្ទៃក្នុង។
- បានត្រួតពិនិត្យ និងអនុម័តលើផែនការប្រាក់រង្វាន់លើកទឹកចិត្តជូនគណៈប្រធាននាយិកាប្រតិបត្តិសវនកម្មផ្ទៃក្នុង និងលើកសំណើជូនក្រុមប្រឹក្សាភិបាលសម្រាប់ការអនុម័តចុងក្រោយ។
- បានត្រួតពិនិត្យ និងអនុម័តលើផែនការសវនកម្មផ្ទៃក្នុងសម្រាប់ឆ្នាំសារពើពន្ធ២០២១។
- បានត្រួតពិនិត្យ និងអនុម័តលើតួនាទីភារកិច្ចរបស់គណៈកម្មាធិការសវនកម្ម និងផ្តល់អនុសាសន៍ជូនក្រុមប្រឹក្សាភិបាលសម្រាប់ការអនុម័តចុងក្រោយ។
- បានពិភាក្សា និងជ្រើសរើសក្រុមហ៊ុនសវនកម្មដើម្បីជាសវនករខាងក្រៅរបស់ធនាគារប្រចាំឆ្នាំ២០២១។
- បានត្រួតពិនិត្យគោលការណ៍ផ្សេងៗ៖ គោលការណ៍សវនកម្ម គោលការណ៍ភាគលាភ គោលការណ៍ត្រួតពិនិត្យផ្ទៃក្នុង និងគោលការណ៍បង្ហាញព័ត៌មានសាជីវកម្ម។
- បានត្រួតពិនិត្យ និងអនុម័តលើរបាយការណ៍ហិរញ្ញវត្ថុឆ្នាំ២០២០ សម្រាប់ខែមីនា មិថុនា និងកញ្ញា និងលើកសំណើជូនក្រុមប្រឹក្សាភិបាល ដើម្បីអនុម័តចុងក្រោយ។

១.២ គណៈកម្មាធិការតែងតាំង និងលាភការ

ល.រ	ឈ្មោះ	តំណែង	កាលបរិច្ឆេទតែងតាំង	ចំនួននៃការចូលរួមកិច្ចប្រជុំ	ចំនួនកិច្ចប្រជុំសរុប
១	លោក វ៉ាន់ ស៊ូអៀង	ប្រធាន	២៩ កញ្ញា ២០២០	០២	០៥
២	លោក Pieter Kooi	សមាជិក	២៩ កញ្ញា ២០២០	០៥	០៥
៣	លោក Ian S. Lydall	សមាជិក	២៦ មិថុនា ២០១៩	០៥	០៥

តួនាទី និងភារកិច្ចរបស់គណៈកម្មាធិការតែងតាំង និងលាភការ

ក្នុងការបំពេញតួនាទីរបស់ខ្លួន គណៈកម្មាធិការតែងតាំង និងលាភការរក្សាទំនាក់ទំនងការងារប្រកបដោយប្រសិទ្ធភាពជាមួយក្រុមប្រឹក្សាភិបាល និងគណៈគ្រប់គ្រង ដោយមិនធ្វើការជ្រៀតជ្រែកក្នុងការសម្រេចចិត្តទាក់ទងនឹងដំណើរការអាជីវកម្មណាមួយនោះទេ។

ការទទួលខុសត្រូវរបស់គណៈកម្មាធិការ គឺត្រូវធានាថាគោលការណ៍លាភការ ស្របគ្នាជាមួយនឹងកម្មវត្ថុ និងគុណតម្លៃរយៈពេលវែងរបស់ធនាគារ និងសមស្របទៅនឹងប្រាក់បំណាច់ សម្រាប់មុខងារប្រហាក់ប្រហែលនៅក្នុងក្រុមហ៊ុនផ្សេងទៀត និងកត្តាពាក់ព័ន្ធផ្សេងទៀតដែលទាក់ទងនឹងផលប្រយោជន៍របស់ម្ចាស់ភាគហ៊ុនិក និងតម្រូវការអាជីវកម្ម និងហិរញ្ញវត្ថុ របស់ធនាគារ។

តួនាទីរបស់គណៈកម្មាធិការនេះមានដូចតទៅ៖

ប្រាក់បំណាច់របស់ក្រុមប្រឹក្សាភិបាល

i. ផ្តល់អនុសាសន៍ជូនក្រុមប្រឹក្សាភិបាលនូវគោលការណ៍ផ្លូវការនិងមានតម្លាភាពដើម្បីកំណត់ប្រាក់កម្រៃនិងការចំណាយជូនក្រុមប្រឹក្សាភិបាលដោយរួមបញ្ចូលទាំងសមាជិកភាពរបស់គណៈកម្មាធិការក្រុមប្រឹក្សាភិបាល និងសកម្មភាពផ្សេងទៀត ទាក់ទងនឹងក្រុមប្រឹក្សាភិបាល ដែលបម្រើការឲ្យធនាគារ និងក្រុមហ៊ុនបុត្រសម្ព័ន្ធ។ អនុសាសន៍ ត្រូវបានធ្វើឡើងដោយពិគ្រោះយោបល់ជាមួយប្រធានក្រុមប្រឹក្សាភិបាល និងស្នើសុំការយល់ព្រមពីក្រុមប្រឹក្សាភិបាលទាំងមូល។

ii. ពិនិត្យនូវសំណើដែលបានដាក់ជូនដោយប្រធាននាយកប្រតិបត្តិ សម្រាប់ជាការពិភាក្សាបន្ថែមរបស់ក្រុមប្រឹក្សាភិបាលដូចជា៖ តួនាទីក្នុងការផ្តល់យោបល់ ឬពិគ្រោះយោបល់ដោយរួមបញ្ចូលទាំង លក្ខខណ្ឌ និងការផ្តល់អនុសាសន៍សមស្របដល់ក្រុមប្រឹក្សាភិបាល ដើម្បីដាក់ស្នើទៅភាគហ៊ុនិក ធ្វើការអនុម័តចុងក្រោយ។

iii. ពិនិត្យលើគ្រប់ទិដ្ឋភាព នៃលាភការ ដោយរួមបញ្ចូលទាំង ប្រាក់កម្រៃ ប្រាក់បៀវត្ស ប្រាក់ឧបត្ថម្ភ ការចំណាយ ថ្លៃសេវាប្រឹក្សាយោបល់ (ដែលអាចអនុវត្តបាន) និងអត្ថប្រយោជន៍ផ្សេងទៀត របស់ក្រុមប្រឹក្សាភិបាល។

iv. ផ្តល់អនុសាសន៍ អំពីលាភការរបស់ក្រុមប្រឹក្សាភិបាលនៃធនាគារ និងក្រុមហ៊ុនបុត្រសម្ព័ន្ធ តាមរយៈ ក្រុមប្រឹក្សាភិបាល ដែលនឹងត្រូវធ្វើការសម្រេចនៅក្នុងមហាសន្និបាតប្រចាំឆ្នាំ។

ចំពោះលាភការរបស់គណៈគ្រប់គ្រងជាន់ខ្ពស់

i. ទទួលខុសត្រូវលើការពិនិត្យឡើងវិញ និងកំណត់ក្របខ័ណ្ឌលាភការ សម្រាប់គណៈប្រធាននាយក-នាយិកាប្រតិបត្តិសវនកម្មផ្ទៃក្នុង (GCIAO) និងនាយក-នាយិកាប្រតិបត្តិអនុលោមបញ្ញត្តិ។

ii. ត្រូវទទួលខុសត្រូវលើការផ្តល់អនុសាសន៍ឲ្យក្រុមប្រឹក្សាភិបាល នូវក្របខ័ណ្ឌកញ្ចប់លាភការ និងលាភការជាក់លាក់ សម្រាប់ប្រធាននាយកប្រតិបត្តិ។ ការផ្តល់អនុសាសន៍ត្រូវដាក់ជូន ដើម្បីសុំការយល់ព្រមពីក្រុមប្រឹក្សាភិបាល។

iii. ផ្តល់អនុសាសន៍ដល់ក្រុមប្រឹក្សាភិបាលនូវគោលដៅការងារ និងផែនការលើកទឹកចិត្ត ដោយរួមបញ្ចូលទាំងបុព្វលាភ និងផែនការផ្សេងៗទៀតដែលត្រូវបានរៀបចំឡើង ដើម្បីលើកទឹកចិត្តដល់ការចូលរួមចំណែកក្នុងការបង្កើតគុណតម្លៃរយៈពេលវែងដល់ក្រុមហ៊ុន សម្រាប់ប្រធាននាយកប្រតិបត្តិសម្រាប់ឆ្នាំបន្ទាប់។

iv. ផ្តល់អនុសាសន៍ដល់ក្រុមប្រឹក្សាភិបាលនូវគោលដៅការងារ និងផែនការប្រាក់លើកទឹកចិត្ត ដោយរួមបញ្ចូលទាំងបុព្វលាភ និងផែនការផ្សេងៗទៀត ដែលត្រូវបានរៀបចំឡើង

ដើម្បីលើកទឹកចិត្តដល់ការចូលរួមចំណែកក្នុងការបង្កើតគុណតម្លៃរយៈពេលវែងដល់ក្រុមហ៊ុន ដល់គណៈប្រធាននាយក-នាយិកាប្រតិបត្តិសវនកម្មផ្ទៃក្នុង និងនាយកប្រតិបត្តិអនុលោមបញ្ញត្តិសម្រាប់ឆ្នាំបន្ទាប់។

v. ពិគ្រោះយោបល់ជាមួយសមាជិកក្រុមប្រឹក្សាភិបាលផ្សេងទៀត ក្នុងការវាយតម្លៃលើការបំពេញការងារ និងសមិទ្ធផលរបស់ប្រធាននាយកប្រតិបត្តិ កាលពីឆ្នាំកន្លងមក និងផ្តល់អនុសាសន៍ដល់ក្រុមប្រឹក្សាភិបាលលើការផ្តល់ប្រាក់រង្វាន់ ការដំឡើងប្រាក់បៀវត្ស និងអត្ថប្រយោជន៍ផ្សេងទៀត។

vi. ពិនិត្យលើភាពពេញលេញ និងទម្រង់នៃប្រាក់បំណាច់ ដល់គណៈគ្រប់គ្រងប្រតិបត្តិសំខាន់ៗ ដើម្បីធានាថាប្រាក់បំណាច់នោះសមស្របជាក់ស្តែងទៅនឹងការទទួលខុសត្រូវ និងហានិភ័យពាក់ព័ន្ធទៅនឹងប្រសិទ្ធភាពរបស់សមាជិកនៃគណៈគ្រប់គ្រង។

vii. ពិនិត្យគ្រប់រាល់ទិដ្ឋភាពលាភការ ដោយរួមបញ្ចូលទាំង ប្រាក់បៀវត្ស ប្រាក់ឧបត្ថម្ភ សោធននិវត្តន៍ បុព្វលាភ ជម្រើសផ្សេងៗ និងអត្ថប្រយោជន៍មិនមែនជាហិរញ្ញវត្ថុផ្សេងទៀត និង

viii. ពិនិត្យលើប្រាក់ឈ្នួល និងលក្ខខណ្ឌការងារ នៅក្នុងវិស័យធនាគារ និងហិរញ្ញវត្ថុ និងក្រុមហ៊ុនដែលមានទំហំប្រហាក់ប្រហែលគ្នា ដើម្បីធានាថាគណៈគ្រប់គ្រងប្រតិបត្តិសំខាន់ៗ គឺទទួលបានប្រាក់បំណាច់សមស្រប។

សោធននិវត្តន៍ និងអត្ថប្រយោជន៍ដែលទទួលបានពីការចូលនិវត្តន៍

i. ពិនិត្យផែនការសោធននិវត្តន៍របស់និយោជិត និងអត្ថប្រយោជន៍ដែលទទួលបានពីការចូលនិវត្តន៍ ដែលត្រូវបានដាក់ជូនដោយគណៈគ្រប់គ្រង។

ii. ក្នុងករណីចាំបាច់ ត្រូវមានជំនាញការច្បាស់លាស់ ដើម្បីធានាថា យថាភាពហិរញ្ញវត្ថុរយៈពេលវែងរបស់ធនាគារ អាចព្យាករ និងវាស់វែងបាន ដោយសមហេតុផល។

iii. ផ្តល់អនុសាសន៍លើផែនការ និងការធ្វើវិសោធនកម្មនាពេលអនាគតជូន ក្រុមប្រឹក្សាភិបាល។

iv. ពិនិត្យ និងអនុម័តលើរបាយការណ៍សវនកម្ម ដែលរៀបចំដោយសវនករ ពាក់ព័ន្ធនឹងផែនការសោធននិវត្តន៍ និងអត្ថប្រយោជន៍ពីការចូលនិវត្តន៍ និង

v. ពិនិត្យថា ច្បាប់ និងបញ្ញត្តិ ដែលពាក់ព័ន្ធ ត្រូវបានគោរព។

ការជ្រើសតាំង

i. យកចិត្តទុកដាក់លើតុល្យភាព និងប្រសិទ្ធភាពរបស់ក្រុមប្រឹក្សាភិបាល និងតម្រូវការ នៃច្បាប់ និងបទប្បញ្ញត្តិ កំណត់អត្តសញ្ញាណ វាយតម្លៃ និងផ្តល់អនុសាសន៍ដល់ក្រុមប្រឹក្សាភិបាលនូវបេក្ខភាពអភិបាលដែលសាកសម ដោយពិចារណាទៅលើចរិតលក្ខណៈផ្ទាល់ខ្លួន សុចរិតភាព បទពិសោធន៍ និងចំណេះដឹងដែលពាក់ព័ន្ធ និងឯករាជ្យភាព។

ii. ដោយមានការតម្រូវពីក្រុមប្រឹក្សាភិបាល គណៈកម្មាធិការនេះត្រូវរៀបចំការសម្ភាសន៍បឋម និងចម្រាញ់យកបេក្ខជន។

iii. ផ្តល់អនុសាសន៍ឲ្យបេក្ខភាព សម្រាប់តួនាទីជាប្រធាន និងសមាជិក នៃគណៈកម្មាធិការក្រុមប្រឹក្សាភិបាល។

iv. កំណត់អត្តសញ្ញាណ វាយតម្លៃ និងផ្តល់អនុសាសន៍ដល់ក្រុមប្រឹក្សាភិបាលនូវបេក្ខភាពជាប្រធាននាយកប្រតិបត្តិ គណៈប្រធាននាយក-នាយិកាប្រតិបត្តិសវនកម្មផ្ទៃក្នុង និងនាយក-នាយិកាប្រតិបត្តិអនុលោមបញ្ញត្តិ។

v. ផ្តល់អនុសាសន៍ អំពីគុណវុឌ្ឍិ និងនីតិវិធីក្នុងការជ្រើសរើស និងការជំនួសសមាជិកក្រុមប្រឹក្សាភិបាល និងគណៈគ្រប់គ្រងជាន់ខ្ពស់។

vi. ផ្តល់អនុសាសន៍ជូនទៅក្រុមប្រឹក្សាភិបាលលើការតែងតាំងប្រធាននាយកប្រតិបត្តិ គណៈប្រធាននាយក-នាយិកាប្រតិបត្តិសវនកម្មផ្ទៃក្នុង និងនាយក-នាយិកាប្រតិបត្តិអនុលោមបញ្ញត្តិ។

តួនាទីផ្សេងៗទៀត

i. ពិនិត្យ និងណែនាំពីការវាយតម្លៃ អំពីប្រសិទ្ធភាព នៃក្រុមប្រឹក្សាភិបាល និងគណៈកម្មាធិការក្រុមប្រឹក្សាភិបាល យ៉ាងហោចណាស់ម្តងក្នុងមួយឆ្នាំ។

ii. ពិនិត្យ និងធ្វើបច្ចុប្បន្នភាពលើគោលការណ៍អភិបាលកិច្ចសាជីវកម្ម យ៉ាងហោចណាស់ម្តងក្នុងមួយឆ្នាំ ដើម្បីស្នើសុំការអនុម័តពីក្រុមប្រឹក្សាភិបាល។

iii. បញ្ហាផ្សេងៗទៀតស្របនឹងលក្ខខណ្ឌយោង ដែលក្រុមប្រឹក្សាភិបាលអាចស្នើសុំប្រកបដោយហេតុផលត្រឹមត្រូវ។

លទ្ធផលការងាររបស់គណៈកម្មាធិការតែងតាំង និងលាភការ

គណៈកម្មាធិការតែងតែង និងលាភការ បានប្រជុំចំនួន៥ដងក្នុងឆ្នាំ២០២០ នៅខែមីនា មិថុនា កញ្ញា តុលា និងធ្នូ ដោយបានពិភាក្សា ត្រួតពិនិត្យ និងអនុម័តលើចំណុចសំខាន់ៗដូចខាងក្រោម៖

- បានត្រួតពិនិត្យ និងស្នើក្រុមប្រឹក្សាភិបាល ដើម្បីអនុម័តក្នុងការបង្កើនប្រាក់បៀវត្សជូនប្រធានក្រុមប្រឹក្សាភិបាល និងការបង្កើនប្រាក់បៀវត្សជូនប្រធាននាយកប្រតិបត្តិ។
- បានត្រួតពិនិត្យ និងស្នើក្រុមប្រឹក្សាភិបាល ដើម្បីអនុម័តប្រាក់រង្វាន់លើកទឹកចិត្តប្រចាំឆ្នាំជូនថ្នាក់គ្រប់គ្រងជាន់ខ្ពស់របស់ធនាគារ។
- បានត្រួតពិនិត្យ និងស្នើក្រុមប្រឹក្សាភិបាល ដើម្បីអនុម័តលក្ខខណ្ឌផ្តល់ប្រាក់រង្វាន់លើកទឹកចិត្តឆ្នាំ២០២០ជូនថ្នាក់គ្រប់គ្រងជាន់ខ្ពស់។
- បានត្រួតពិនិត្យ និងស្នើក្រុមប្រឹក្សាភិបាល ដើម្បីអនុម័តលើគោលការណ៍បោះឆ្នោត សម្រាប់មហាសន្និបាតភាគហ៊ុនិក។
- បានត្រួតពិនិត្យ និងស្នើក្រុមប្រឹក្សាភិបាល ដើម្បីអនុម័តលើគោលការណ៍អភិបាលកិច្ចសាជីវកម្ម។
- បានសម្ភាសបេក្ខជនអភិបាលឯករាជ្យ និងផ្តល់អនុសាសន៍ជូនក្រុមប្រឹក្សាភិបាល ដើម្បីអនុម័ត។
- បានស្នើក្រុមប្រឹក្សាភិបាល ដើម្បីអនុម័តលើអភិបាលថ្មីមកពី ORIX។
- បានត្រួតពិនិត្យការធ្វើបច្ចុប្បន្នភាពលើផែនការស្នងតំណែង សម្រាប់តួនាទីជាន់ខ្ពស់ក្នុងធនាគារ អេស៊ីលីដា និងបុត្រសម្ព័ន្ធ។
- បានត្រួតពិនិត្យ និងស្នើក្រុមប្រឹក្សាភិបាល ដើម្បីអនុម័តក្នុងការធ្វើវិសោធនកម្មលើលក្ខខណ្ឌយោងរបស់គណៈកម្មាធិការតែងតាំង និងលាភការ និងគោលការណ៍ស្តីពីការតែងតាំង និងលាភការ។

- បានត្រួតពិនិត្យផែនការសមាសភាពក្រុមប្រឹក្សាភិបាល សម្រាប់ឆ្នាំ២០២០។
- បានស្នើក្រុមប្រឹក្សាភិបាល ដើម្បីអនុម័តចុងក្រោយលើអត្រាអតិផរណាប្រចាំឆ្នាំ២០១៩ សម្រាប់ចំណាយជូនកម្មករនិយោជិតរបស់ធនាគារចាប់ពីថ្ងៃទី១ ខែមេសា ឆ្នាំ២០២០ ដល់ថ្ងៃទី៣១ ខែមីនា ឆ្នាំ២០២១។
- បានពិភាក្សា និងរាយការណ៍ជូនក្រុមប្រឹក្សាភិបាល អំពីលទ្ធផលស្វ័យវាយតម្លៃប្រចាំឆ្នាំរបស់ក្រុមប្រឹក្សាភិបាលសម្រាប់ឆ្នាំ២០១៩។
- បានត្រួតពិនិត្យ និងផ្តល់អនុសាសន៍ជូនក្រុមប្រឹក្សាភិបាល អំពីសំណើរបស់ប្រធាននាយកប្រតិបត្តិ។
- បានត្រួតពិនិត្យ និងស្នើផែនការសោធននិវត្តន៍ និងអត្ថប្រយោជន៍ចូលនិវត្តន៍របស់កម្មករនិយោជិត ជូនក្រុប្រឹក្សាភិបាល ដើម្បីអនុម័ត។
- បានត្រួតពិនិត្យកម្រិតចំណាយប្រចាំឆ្នាំជាក់ស្តែងលើកម្មករនិយោជិត និងបានត្រួតពិនិត្យសំណើរបស់ថ្នាក់គ្រប់គ្រង សម្រាប់ចំណាយលើកម្មករនិយោជិត នៅក្នុងផែនការដែលបានស្នើឡើង សម្រាប់ឆ្នាំបន្ទាប់។
- បានរៀបចំ និងស្នើក្រុមប្រឹក្សាភិបាល ដើម្បីពិចារណា និងអនុម័តគោលការណ៍ណែនាំ សម្រាប់បង្កើនកម្រៃសេវាជូនក្រុមប្រឹក្សាភិបាល។
- បានត្រួតពិនិត្យលក្ខខណ្ឌលទ្ធផលការងាររបស់ប្រធាននាយកប្រតិបត្តិ គណៈប្រធាននាយិកាប្រតិបត្តិសវនកម្មផ្ទៃក្នុង និងនាយកប្រតិបត្តិអនុលោមបញ្ញតិសម្រាប់ឆ្នាំ២០២១។
- បានត្រួតពិនិត្យប្រចាំឆ្នាំនូវគោលការណ៍។
- បានធ្វើស្វ័យវាយតម្លៃប្រចាំឆ្នាំរបស់គណៈកម្មាធិការតែងតាំង និងលាភការ។
- បានត្រួតពិនិត្យទម្រង់ស្វ័យវាយតម្លៃប្រចាំឆ្នាំរបស់ក្រុមប្រឹក្សាភិបាល។

១.៣ គណៈកម្មាធិការគ្រប់គ្រងហានិភ័យ និងព័ត៌មានវិទ្យា

ល រ	ឈ្មោះ	តំណែង	កាលបរិច្ឆេទតែងតាំង	ចំនួននៃការចូលរួមកិច្ចប្រជុំ	ចំនួនកិច្ចប្រជុំសរុប
១	លោក Pieter Kooi	ប្រធាន	២៩ កញ្ញា ២០២០	១២	១២
២	លោក Kenichiro Mori	សមាជិក	២៩ កញ្ញា ២០២០	១២	១២
៣	លោក Ian S. Lydall	សមាជិក	២៩ កញ្ញា ២០២០	១២	១២

តួនាទី និងភារកិច្ចរបស់គណៈកម្មាធិការគ្រប់គ្រងហានិភ័យ និងព័ត៌មានវិទ្យា

គណៈកម្មាធិការនេះ មានតួនាទីដូចខាងក្រោម៖

ការគ្រប់គ្រងហានិភ័យ

i. ត្រួតពិនិត្យ និងលើកកម្ពស់ការគ្រប់គ្រងហានិភ័យ និងអភិបាលកិច្ចហានិភ័យរបស់ធនាគារ រួមទាំងសម្របសម្រួលការអភិវឌ្ឍនៃព័ត៌មានវិទ្យា ទាក់ទងនឹងជំនាញការគ្រប់គ្រងហានិភ័យសហគ្រាស។ ដើម្បីបំពេញនូវកិច្ចការនេះ គណៈកម្មាធិការត្រូវធ្វើការត្រួតពិនិត្យប្រចាំឆ្នាំនូវភាពពេញលេញ នៃក្របខ័ណ្ឌគ្រប់គ្រងហានិភ័យ ដែលកំណត់នូវគោលការណ៍កម្រិតខ្ពស់របស់ធនាគារ រួមមាន ការកំណត់អត្តសញ្ញាណហានិភ័យ ការវាយតម្លៃហានិភ័យ ការកាត់ន្ថយហានិភ័យ ការតាមដាន ការរាយការណ៍ ការបែងចែកសិទ្ធិអំណាច និងការទទួលខុសត្រូវការគ្រប់គ្រងហានិភ័យ នៅទូទាំងធនាគារ។

ii. តាមដានជាប្រចាំនូវការអនុវត្តគោលការណ៍គ្រប់គ្រងហានិភ័យ ដែលបានអនុម័ត ដោយក្រុមប្រឹក្សាភិបាល យ៉ាងហោចណាស់ពិនិត្យឡើងវិញ ក្នុងមួយឆ្នាំម្តង និងផ្តល់អនុសាសន៍លើការផ្លាស់ប្តូរណា ដែលគណៈកម្មាធិការពិចារណាឃើញថាចាំបាច់ ដើម្បីដាក់ជូនក្រុមប្រឹក្សាភិបាលអនុម័តចុងក្រោយ។

iii. តាមដានថាគោលការណ៍ឥណទាន បានធ្វើបច្ចុប្បន្នភាពសាកសមទៅនឹងអាជីវកម្ម និងស្របជាមួយនឹងការអនុវត្តក្នុងការផ្តល់ប្រាក់កម្ចី និងពិនិត្យឡើងវិញនូវរាល់ការធ្វើវិសោធនកម្មលើគោលការណ៍ទាំងនោះ។

iv. ផ្តល់យោបល់ទៅលើសំណើរបស់គណៈគ្រប់គ្រង ពាក់ព័ន្ធទៅនឹង វិសអាប់តែថាយ (risk appetite) និង វិសថលើរែន (risk tolerance) និងកម្រិតកំណត់ផ្ទៃក្នុង។ សំណើចុងក្រោយត្រូវបានយល់ព្រម ដោយគណៈកម្មាធិការសម្រាប់ការអនុម័តចុងក្រោយដោយក្រុមប្រឹក្សាភិបាល និងផ្តល់អនុសាសន៍លើការផ្លាស់ប្តូរដែលសមស្រប រួមមានការត្រួតពិនិត្យនៃយុទ្ធសាស្ត្រសម្រាប់ការគ្រប់គ្រងដើមទុន និងសន្ទនីយភាព ក៏ដូចជា សម្រាប់ហានិភ័យពាក់ព័ន្ធទាំងអស់របស់ធនាគារ ដូចជា ហានិភ័យឥណទាន ហានិភ័យទីផ្សារ ហានិភ័យប្រតិបត្តិការ និងហានិភ័យកេរ្តិ៍ឈ្មោះ។

v. ត្រួតពិនិត្យ និងអនុម័តលើការវាយតម្លៃការគ្រប់គ្រងហានិភ័យ និងផែនការរបស់ខ្លួនក្នុងការគ្រប់គ្រង ឬការកាត់បន្ថយហានិភ័យ តាមរយៈការអនុវត្តការគ្រប់គ្រងហានិភ័យដែលសមស្រប និងធានាថាហានិភ័យត្រូវបានគ្រប់គ្រងនៅក្នុងកម្រិតថលើរែន (tolerance level) របស់ធនាគារ រួមជាមួយនឹងការផ្លាស់ប្តូរប្រព័ន្ធ បរិស្ថាន និងស្ថានភាពប្រតិបត្តិការ ដែលអាចមានផលប៉ះពាល់ដល់ធនាគារ។

vi. ត្រួតពិនិត្យប្រសិទ្ធភាព នៃការអនុវត្តការគ្រប់គ្រងហានិភ័យ និងការគ្រប់គ្រងផ្ទៃក្នុង ដើម្បីសម្រេចបាននូវការសម្ងាត់នៃទិន្នន័យ សន្តិសុខប្រព័ន្ធ ភាពជឿទុកចិត្ត ភាពធន់ និងភាពអាចទទួលបានមកវិញក្នុងធនាគារ។

vii. ត្រួតពិនិត្យប្រសិទ្ធភាព និងលទ្ធផលនៃការអនុវត្តនៃក្របខ័ណ្ឌគ្រប់គ្រងការត្អូញត្អែររបស់អតិថិជន។

viii. ត្រួតពិនិត្យ និងផ្តល់យោបល់លើការធ្វើស្ត្រេសតេស្ត និងការធ្វើវិវើសស្ត្រេសតេស្ត ដែលត្រូវបានធ្វើឡើងដោយគណៈគ្រប់គ្រង។

ix. ត្រួតពិនិត្យរបាយការណ៍គ្រប់គ្រងហានិភ័យប្រចាំត្រីមាស ដែលបានដាក់ស្នើដោយគណៈគ្រប់គ្រង។

អនុលោមភាពនៃច្បាប់

i. ត្រួតពិនិត្យឡើងវិញ និងផ្តល់អនុសាសន៍ដល់គណៈកម្មាធិការតែងតែង និងលាភការ ក្នុងការតែងតាំង និងការដកចេញនូវនាយក-នាយិកាប្រតិបត្តិអនុលោមបញ្ញត្តិ ដើម្បីបន្តស្នើជូនក្រុមប្រឹក្សាភិបាល ដើម្បីអនុម័តចុងក្រោយ។
ii. ក. កំណត់លក្ខណៈវិនិច្ឆ័យលើប្រាក់លើកទឹកចិត្តប្រចាំឆ្នាំ របស់នាយក-នាយិកាប្រតិបត្តិអនុលោមបញ្ញត្តិ និងផ្តល់អនុសាសន៍ដល់ BRENCO។ បន្ទាប់មក BRENCO ត្រួតពិនិត្យ និងស្នើជូនក្រុមប្រឹក្សាភិបាល សម្រាប់ការអនុម័តចុងក្រោយ។
ខ. ស្នើសុំប្រាក់លើកទឹកចិត្តប្រចាំឆ្នាំ របស់នាយក-នាយិកាប្រតិបត្តិអនុលោមបញ្ញត្តិ និងផ្តល់អនុសាសន៍ដល់ក្រុមប្រឹក្សាភិបាលសម្រាប់ការអនុម័តចុងក្រោយ។
iii. វាយតម្លៃ និងផ្តល់ចំណាត់ថ្នាក់លើការអនុវត្តការងារប្រចាំឆ្នាំរបស់នាយក-នាយិកាប្រតិបត្តិអនុលោមបញ្ញត្តិ និងផ្តល់អនុសាសន៍ទៅក្រុមប្រឹក្សាភិបាលសម្រាប់ការអនុម័តចុងក្រោយ។ បន្ទាប់មកជូនដំណឹងដល់ប្រធាននាយកប្រតិបត្តិ ដើម្បីធ្វើការទូទាត់ទឹកប្រាក់តាមចំណាត់ថ្នាក់ និងរង្វាន់លើកទឹកចិត្ត។
iv. ត្រួតពិនិត្យ និងតាមដានអនុលោមភាពនៃច្បាប់ ស្របតាមច្បាប់ជាតិ និងច្បាប់អន្តរជាតិដែលពាក់ព័ន្ធ និងបទប្បញ្ញត្តិផ្សេងៗទៀត ទាក់ទងនឹងការកាត់បន្ថយហានិភ័យផ្នែកច្បាប់។
v. ត្រួតពិនិត្យឡើងវិញ និងតាមដានប្រសិទ្ធភាព នៃការអនុវត្តការប្រឆាំងនឹងការសម្អាតប្រាក់ និងការប្រឆាំងនឹងហិរញ្ញប្បទានភេរវកម្ម រួមបញ្ចូលទាំងការត្រួតពិនិត្យគោលការណ៍ និងនីតិវិធីស្តីពី វិធានការប្រឆាំងការសម្អាតប្រាក់ ស្របជាមួយនឹងការផ្លាស់ប្តូរ និងការអភិវឌ្ឍនូវផលិតផល-សេវាកម្ម ប្រព័ន្ធបច្ចេកវិទ្យា និងគោលការណ៍ទំនាស់ផលប្រយោជន៍ ដើម្បីធានាឲ្យបានថាការអនុវត្តត្រូវបានអនុវត្តតាមបានយ៉ាងមានប្រសិទ្ធភាព។
vi. ត្រួតពិនិត្យ និងពិចារណាលើអនុលោមភាពស្របច្បាប់ និងគោលការណ៍កំណារពារនិវេទនជន និងការឆ្លើយតបរបស់ថ្នាក់គ្រប់គ្រងផងដែរ។
vii. អនុម័ត (និងធ្វើវិសោធនកម្មតាមតម្រូវការចាំបាច់ ក្នុងអំឡុងឆ្នាំដែលកំពុងអនុវត្ត) នូវគម្រោងថវិកាប្រចាំឆ្នាំរបស់នាយកដ្ឋានអនុលោមបញ្ញត្តិ។

បច្ចេកវិទ្យាព័ត៌មាន

i. ត្រួតពិនិត្យ និងស្នើគោលការណ៍ និងនីតិវិធី ស្តីពីអភិបាលព័ត៌មានវិទ្យា ជូនក្រុមប្រឹក្សាភិបាល ដើម្បីការអនុម័តចុងក្រោយ។
ii. ធានាថាថ្នាក់គ្រប់គ្រងបានដាក់ដំណើរការនូវអភិបាលព័ត៌មានវិទ្យា ប្រកបដោយប្រសិទ្ធភាព។
iii. ធានាថាថ្នាក់គ្រប់គ្រងបានអនុវត្តដំណើរការ ដើម្បីធានាថាមុខងារព័ត៌មានវិទ្យាផ្តល់នូវតម្លៃដល់អាជីវកម្ម។
iv. ធានាថាការវិនិយោគលើបច្ចេកវិទ្យាព័ត៌មាន គឺត្រូវបង្ហាញអំពីហានិភ័យ និងអត្ថប្រយោជន៍ ហើយធានាថាមានថវិកាគ្រប់គ្រាន់។
v. បន្តអភិវឌ្ឍកម្មវិធី និងត្រួតពិនិត្យលើហានិភ័យព័ត៌មានវិទ្យាប្រកបដោយប្រសិទ្ធភាព។

លទ្ធផលសម្រេចបានរបស់គណៈកម្មាធិការគ្រប់គ្រងហានិភ័យ និងព័ត៌មានវិទ្យា

នៅខែកញ្ញា ឆ្នាំ ២០២០ គណៈកម្មាធិការគ្រប់គ្រងហានិភ័យ និងព័ត៌មានវិទ្យា នៃក្រុមប្រឹក្សាភិបាល ត្រូវបានរៀបចំឡើងវិញ ស្របតាមឧត្តមនុវត្តន៍ ជាលក្ខណៈអន្តរជាតិ និងដើម្បីប្រសិទ្ធភាពការងារ។ មុខងាររបស់គណៈកម្មាធិការ ត្រូវបានពង្រីក ដោយទទួលខុសត្រូវបន្ថែមលើហានិភ័យព័ត៌មានវិទ្យា ដែលពីមុនស្ថិតនៅក្រោមភារកិច្ចរបស់គណៈកម្មាធិការបច្ចេកវិទ្យាព័ត៌មាន នៃក្រុមប្រឹក្សាភិបាល ដែលត្រូវបានរំលាយ។

គណៈកម្មាធិការគ្រប់គ្រងហានិភ័យ និងព័ត៌មានវិទ្យា នៃក្រុមប្រឹក្សាភិបាល បានជួបប្រជុំគ្នាចំនួន ១២ដង ក្នុងឆ្នាំ២០២០ ក្នុងនោះកិច្ចប្រជុំជួបគ្នាផ្ទាល់មានចំនួន ៤ដង និងតាមអ៊ីម៉ែលចំនួន ៨ដង។

- រាល់កិច្ចប្រជុំនីមួយៗ ហានិភ័យទាំងមូលត្រូវបានបង្ហាញដោយ អនុប្រធាននាយកប្រតិបត្តិ និងជាគណៈប្រធានគ្រប់គ្រងហានិភ័យ និងបានពិភាក្សាជាមួយសមាជិក និងអ្នកចូលរួម ដើម្បីធានាថា សូចនាករហានិភ័យសំខាន់ៗត្រូវបានអនុវត្តស្របទៅតាម រីសអាប់ភែថាយ រីសថលើរែន និងកម្រិតកំណត់ផ្ទៃក្នុង។
- បានវាយតម្លៃ និងបានពិភាក្សា អំពីហានិភ័យជាសារវន្ត នាពេលអនាគតរបស់ធនាគារ និងក្រុមហ៊ុនបុត្រសម្ព័ន្ធ។
- សម្រិតសម្រាំងដំណើរការវិភាគហានិភ័យឲ្យបានប្រសើរឡើងបន្ថែមទៀត និងការអនុវត្តសេណារីយ៉ូ ស្ត្រេសតេស្ត និងរីវើសស្ត្រេសតេស្ត ដែលបណ្តាលឲ្យមានការកើតឡើងនូវហានិភ័យដំណាលគ្នា រួមទាំងផលប៉ះពាល់នៃការឆ្លងរាលដាល។
- បានវាយតម្លៃការអភិវឌ្ឍសមតុល្យឥណទានទៅតាមលក្ខណៈវិនិច្ឆ័យផ្សេងៗ និងជាពិសេសទៅលើគុណភាពឥណទាន។ គណៈកម្មាធិការត្រូវធានាថាការធ្វើសំវិធានធនអនុលោមតាមប្រកាសរបស់ធនាគារជាតិ នៃ កម្ពុជា ស្តង់ដាររបាយការណ៍ហិរញ្ញវត្ថុអន្តរជាតិកម្ពុជា និងស្តង់ដារគណនេយ្យកម្ពុជា។
- បានត្រួតពិនិត្យគម្រោងប្រឹក្សាយោបល់ អំពីការគ្រប់គ្រងហានិភ័យរបស់សាជីវកម្មហិរញ្ញវត្ថុអន្តរជាតិ ដោយធានាថាគម្រោងនឹងដំណើរការទាន់ពេល និងប្រកបដោយប្រសិទ្ធភាព។
- បានត្រួតពិនិត្យតាមដាន និងពិភាក្សា អំពីការរៀបចំហ្វាស៊ីលីធីឡើងវិញ បុនហិរញ្ញប្បទាន និងការលុបចោលហ្វាស៊ីលីធី។
- វិភាគពីផលប៉ះពាល់នៃសេណារីយ៉ូហានិភ័យ ដែលអាចកើតមាននៅលើតារាងតុល្យការ របាយការណ៍ចំណេញ-ខាត និងអនុបាតប្រុងប្រយ័ត្ន។
- ពិនិត្យនូវហានិភ័យដែលអាចមានផលប៉ះពាល់អវិជ្ជមាន ដល់ការប្រតិបត្តិស្តង់ដារអាជីវកម្មកម្រិតខ្ពស់ សម្រាប់សហគមន៍ និងបរិស្ថាន។
- បានពិនិត្យ និងវិភាគលើការអភិវឌ្ឍ នៃវិស័យធនាគារនៅក្នុងប្រទេសកម្ពុជា ដើម្បីវាយតម្លៃទៅលើហានិភ័យការប្រកួតប្រជែង។
- បានពិនិត្យឡើងវិញ និងពិភាក្សាលើការអភិវឌ្ឍទីផ្សារសេវាកម្មហិរញ្ញវត្ថុឌីជីថល ឥណទានអាជីវកម្មខ្នាតតូច មធ្យម និងឥណទានអចលនទ្រព្យ និងសំណង់ដែលមានកំណើនគួរឲ្យកត់សម្គាល់ ខណៈការប្រកួតប្រជែងមានការកើនឡើង។
- បានពិភាក្សា អំពីយុទ្ធសាស្ត្រក្នុងការគ្រប់គ្រងព្រឹត្តិការណ៍ហានិភ័យដែលអាចកើតមាន ដើម្បីជាអត្ថប្រយោជន៍រយៈពេលវែងរបស់ធនាគារ អេស៊ីលីដា និងអតិថិជនរបស់ខ្លួន។
- បានពិនិត្យលទ្ធផលស្ត្រេសតេស្តសន្ទនីយភាព និងផែនការទុនយថាភាព សម្រាប់ឆ្នាំ២០២១ របស់ថ្នាក់គ្រប់គ្រងមុនពេល ធនាគាររាយការណ៍ ជូនធនាគារជាតិ នៃ កម្ពុជា។
- បានពិនិត្យ និងផ្តល់អនុសាសន៍លើសំណើកម្ចីមូលនិធិរបស់ធនាគារ សម្រាប់គាំទ្រដល់ប្រតិបត្តិការ ដើម្បីដាក់ជូនក្រុមប្រឹក្សាភិបាលអនុម័ត។
- បានពិនិត្យរបាយការណ៍របស់នាយកដ្ឋានអនុលោមបញ្ញត្តិ និងបានទទួលរបាយការណ៍វិភាគ អំពីប្រតិបត្តិការសង្ស័យនានា។

- បានកំណត់លក្ខខណ្ឌលើកទឹកចិត្ត សម្រាប់នាយកដ្ឋានអនុលោមបញ្ញត្តិ ព្រមទាំងបានផ្តល់អនុសាសន៍ដល់គណៈកម្មាធិការតែងតាំង និងលាភការ ដើម្បីដាក់ជូនក្រុមប្រឹក្សាភិបាលអនុម័ត។
- បានពិនិត្យ និងអនុម័តលើផែនការថវិការបស់នាយកដ្ឋានអនុលោមបញ្ញត្តិ សម្រាប់ឆ្នាំសារពើពន្ធ២០២០។
- បានពិនិត្យ និងអនុម័តលក្ខខណ្ឌយោងរបស់គណៈកម្មាធិការគ្រប់គ្រងហានិភ័យ និងព័ត៌មានវិទ្យា ព្រមទាំងបានផ្តល់អនុសាសន៍ដល់ក្រុមប្រឹក្សាភិបាល ដើម្បីអនុម័ត។
- បានពិនិត្យ និងគាំទ្រគោលការណ៍ជាច្រើនដូចជា៖ គោលការណ៍គ្រប់គ្រងហានិភ័យ គោលការណ៍ឥណទាន ក្របខ័ណ្ឌគ្រប់គ្រងហានិភ័យសន្ទនីយភាព គោលការណ៍ត្រួតពិនិត្យផ្ទៃក្នុង គោលការណ៍អនុលោមភាព គោលការណ៍កំណារពារនិវេទនជន គោលការណ៍ប្រឆាំងនឹងការសម្អាតប្រាក់ និងហិរញ្ញប្បទានភេរវកម្ម គោលការណ៍ត្រួតពិនិត្យ-ស្គាល់អតិថិជន គោលការណ៍ប្រតិបត្តិការសម្ព័ន្ធញាតិ គោលការណ៍ទំនាស់ផលប្រយោជន៍ គោលការណ៍ការជួញដូរផ្ទៃក្នុង គោលការណ៍ IFRS9 Impairment គោលការណ៍ Credit Scoring គោលការណ៍សន្តិសុខព័ត៌មានវិទ្យា គោលការណ៍អភិបាលព័ត៌មានវិទ្យា។
- បានធ្វើការវាយតម្លៃខ្លួនឯងរៀលរាល់ឆ្នាំ ទៅលើលទ្ធផលសម្រេចទាក់ទងទៅនឹងគោលបំណង ភារកិច្ច និងការទទួលខុសត្រូវរបស់គណៈកម្មាធិការគ្រប់គ្រងហានិភ័យ និងព័ត៌មានវិទ្យា ដើម្បីធានាបាននូវការទទួលខុសត្រូវប្រកបដោយប្រសិទ្ធភាព។

២. ការប្រែប្រួលសមាជិកនៅក្នុងគណៈកម្មាធិការ

ល.រ	គណៈកម្មាធិការ	ឈ្មោះ	មូលហេតុ
១	សវនកម្ម	លោក Cornelius Obert	លោក Cornelius Obert បានលាលែងពីតំណែងជាសមាជិក នៃគណៈកម្មាធិការសវនកម្ម។
២	តែងតាំង និងលាភការ	លោក Ryoji Nishimura	លោក Ryoji Nishimura បានស្នើសុំលាឈប់ពីតំណែង អភិបាលរបស់ធនាគារ អេស៊ីលីដា ភីអិលស៊ី ដោយមូលហេតុលោកត្រូវបំពេញតួនាទីថ្មី។
		លោក Cornelius Obert	លោក Cornelius Obert បានលាលែងពីតំណែងជាសមាជិក នៃគណៈកម្មាធិការតែងតាំង និងលាភការ ដោយលោកដល់អាយុចូលនិវត្តន៍ ស្របតាមលក្ខន្តិកៈរបស់ធនាគារ អេស៊ីលីដា ភីអិលស៊ី។
		លោក វ៉ាន់ ស៊ូអៀង	លោក វ៉ាន់ ស៊ូអៀង ជាសមាជិកអភិបាលឯករាជ្យថ្មី ត្រូវបានតែងតាំងជាប្រធានគណៈកម្មាធិការតែងតាំង និងលាភការ។
៣	គ្រប់គ្រងហានិភ័យ និងព័ត៌មានវិទ្យា	លោក Cornelius Obert	លោក Cornelius Obert បានលាលែងតំណែងជាប្រធាន គណៈកម្មាធិការគ្រប់គ្រងហានិភ័យ និងព័ត៌មានវិទ្យា ដោយលោកដល់អាយុចូលនិវត្តន៍ស្របតាមលក្ខន្តិកៈរបស់ធនាគារ អេស៊ីលីដា ភីអិលស៊ី។
		លោក Pieter Kooi	លោក Pieter Kooi ត្រូវបានតែងតាំងជាប្រធានគណៈកម្មាធិការ ជំនួសលោក Cornelius Obert។

គ. លាភការ ឬប្រាក់បំណាច់

១. គោលការណ៍សង្ខេបស្តីពីលាភការ ឬប្រាក់បំណាច់សម្រាប់អភិបាល និងបុគ្គលិកជាន់ខ្ពស់

អភិបាល

- ភាគហ៊ុនិករបស់ធនាគារ និងក្រុមហ៊ុនបុត្រសម្ព័ន្ធកំណត់ អំពីលាភការ និងអត្ថប្រយោជន៍ សម្រាប់អភិបាលតាមស្ថានភាពជាក់ស្តែង តាមរយៈកិច្ចព្រមព្រៀងភាគហ៊ុនិក ដោយផ្អែកលើសំណើរបស់ក្រុមប្រឹក្សាភិបាល។
- ភាគហ៊ុនិករបស់ធនាគារ និងក្រុមហ៊ុនបុត្រសម្ព័ន្ធតែងតាំងអភិបាលដូចមានចែងនៅក្នុងលក្ខន្តិកៈរបស់ធនាគារ។

បុគ្គលិកជាន់ខ្ពស់

- ក្រុមប្រឹក្សាភិបាលរបស់ធនាគារ ទទួលខុសត្រូវជ្រើសរើស និងតែងតាំងបុគ្គលដែលមានគុណវុឌ្ឍិគ្រប់គ្រាន់ជា ប្រធាននាយក-នាយិកាប្រតិបត្តិ គណៈប្រធាននាយក-នាយិកាប្រតិបត្តិសវនកម្មផ្ទៃក្នុង និងនាយក-នាយិកាប្រតិបត្តិអនុលោមបញ្ញត្តិ។
- ក្រុមប្រឹក្សាភិបាលរបស់ធនាគារ ទទួលខុសត្រូវអនុម័តលាភការសម្រាប់ប្រធាននាយក-នាយិកាប្រតិបត្តិ គណៈប្រធាននាយក-នាយិកាប្រតិបត្តិសវនកម្មផ្ទៃក្នុង និងនាយក-នាយិកាប្រតិបត្តិអនុលោមបញ្ញត្តិ។
- ក្រុមប្រឹក្សាភិបាលរបស់ធនាគារ និងក្រុមហ៊ុនបុត្រសម្ព័ន្ធ ទទួលខុសត្រូវអនុម័តលើផែនការថវិកាប្រចាំឆ្នាំទាំងអស់ សម្រាប់ការផ្តល់លាភការជូនអភិបាល និងនិយោជិត។
- ក្រុមប្រឹក្សាភិបាលរបស់ធនាគារ និងក្រុមហ៊ុនបុត្រសម្ព័ន្ធ ត្រូវវាយតម្លៃលទ្ធផលការងាររបស់ខ្លួនប្រចាំឆ្នាំ។

២. បុគ្គលទទួលលាភការ ឬប្រាក់បំណាច់

លរ	បុគ្គលទទួលបានលាភការ ឬប្រាក់បំណាច់	ចំនួនលាភការ ឬប្រាក់បំណាច់	ផ្សេងៗ
១	អភិបាល	$ ៤២៩.៧០០,៣៧	
២	អភិបាលប្រតិបត្តិ និង បុគ្គលិកជាន់ខ្ពស់	$ ២.៤៣៤.៥៤៨,៥៤	
៤	បុគ្គលិកដែលទទួលបានលាភការ ឬប្រាក់បំណាច់ខ្ពស់បំផុត ៥រូប	$ ៩២.១២៣,៧៧	

ឃ. ការវាយតម្លៃលទ្ធផលប្រចាំឆ្នាំរបស់ក្រុមប្រឹក្សាភិបាល អភិបាលនីមួយៗ គណៈកម្មាធិការ និងនាយកប្រតិបត្តិ

លរ	បរិយាយ	ដំណើរការនៃការវាយតម្លៃ	លក្ខណៈវិនិច្ឆ័យ
១	ក្រុមប្រឹក្សាភិបាល	ក្រុមប្រឹក្សាភិបាលធ្វើស្វ័យវាយតម្លៃលើលទ្ធផលការងាររបស់ខ្លួន	• សិទ្ធិអំណាច តួនាទី និងការទទួលខុសត្រូវ ដែលបានកំណត់ក្នុងធម្មនុញ្ញក្រុមប្រឹក្សាភិបាល លក្ខន្តិកៈរបស់ធនាគារ និងច្បាប់ជាធរមាន • ការចូលរួមក្នុងកិច្ចប្រជុំក្រុមប្រឹក្សាភិបាល
២	អភិបាល	ក្រុមប្រឹក្សាភិបាលធ្វើស្វ័យវាយតម្លៃលើលទ្ធផលការងាររបស់ខ្លួន	• សិទ្ធិអំណាច តួនាទី និងការទទួលខុសត្រូវ ដែលបានកំណត់ក្នុងធម្មនុញ្ញក្រុមប្រឹក្សាភិបាល លក្ខន្តិកៈរបស់ធនាគារ និងច្បាប់ជាធរមាន • ការចូលរួមក្នុងកិច្ចប្រជុំក្រុមប្រឹក្សាភិបាល
៣	គណៈកម្មាធិការ	គណៈកម្មាធិការក្រុមប្រឹក្សាភិបាលធ្វើស្វ័យវាយតម្លៃលើលទ្ធផលការងាររបស់ខ្លួន	• សិទ្ធិអំណាច តួនាទី និងការទទួលខុសត្រូវ ដែលកំណត់នៅក្នុងតួនាទីភារកិច្ចរបស់ខ្លួន • ការចូលរួមក្នុងកិច្ចប្រជុំគណៈកម្មាធិការ
៤	ប្រធាននាយកប្រតិបត្តិ	លទ្ធផលការងាររបស់ប្រធាននាយកប្រតិបត្តិ គឺ ត្រូវបានវាយតម្លៃដោយគណៈកម្មាធិការតែងតាំង និងលាភការ និងត្រូវផ្តល់អនុសាសន៍ជូនក្រុមប្រឹក្សាភិបាល ដើម្បីអនុម័តចុងក្រោយ	លក្ខខណ្ឌវាយតម្លៃលទ្ធផលការងារ(ទាំងបរិមាណ និងគុណភាព) ដែលកំណត់ដោយ គណៈកម្មាធិការតែងតាំង និងលាភការ និង ត្រូវផ្តល់អនុសាសន៍ជូនក្រុមប្រឹក្សាភិបាល ដើម្បីអនុម័តចុងក្រោយ

ង. ការបណ្តុះបណ្តាលសម្រាប់អភិបាល និងបុគ្គលិកជាន់ខ្ពស់

អភិបាល និងបុគ្គលិកជាន់ខ្ពស់ ត្រូវបានទទួលនូវការបណ្តុះបណ្តាលវគ្គហ្វឹកហ្វឺន (វគ្គបំពាក់បំប៉ន, សិក្ខាសាលា, សន្និសីទ, ហ្វឹកហ្វឺន...) យោងតាមតម្រូវការជាក់ស្តែង ឬអនុសាសន៍ពីប្រធានក្រុមប្រឹក្សាភិបាល ដើម្បីអភិវឌ្ឍនូវចំណេះដឹង និងជំនាញដូចមានរបាយការណ៍ខាងក្រោមនេះ៖

លរ	ឈ្មោះ	មុខតំណែង	វគ្គបណ្តុះបណ្តាល
១	លោក ឆាយ សឿន	ប្រធានក្រុមប្រឹក្សាភិបាល	• SECC Webinar ស្តីពីគណៈកម្មាធិការរបស់ក្រុមប្រឹក្សាភិបាល • ប្រកាសស្តីពីការបង្ហាញព័ត៌មានសាជីវកម្ម
២	បណ្ឌិត អ៊ិន ចាន់នី	អភិបាល/ ប្រធាននាយកប្រតិបត្តិ	• SECC Webinar ស្តីពីគណៈកម្មាធិការរបស់ក្រុមប្រឹក្សាភិបាល • ប្រកាសស្តីពីការបង្ហាញព័ត៌មានសាជីវកម្ម
៣	លោក រ័ត្ន យូម៉េង	អភិបាល/ អនុប្រធាននាយកប្រតិបត្តិជាន់ខ្ពស់ និងជាគណៈប្រធាននាយកប្រតិបត្តិរតនាភិបាល	SECC Webinar ស្តីពីគណៈកម្មាធិការរបស់ក្រុមប្រឹក្សាភិបាល
៤	លោកស្រី ម៉ារ អមរា	អនុប្រធាននាយកប្រតិបត្តិជាន់ខ្ពស់ និងជាគណៈប្រធាននាយិកាប្រតិបត្តិហិរញ្ញវត្ថុ	ប្រកាសស្តីពីការបង្ហាញព័ត៌មានសាជីវកម្ម
៥	លោកស្រី ប៊ុត ប៊ុនសីហា	អនុប្រធាននាយកប្រតិបត្តិ និងជាគណៈប្រធាននាយិកាប្រតិបត្តិនីតិកម្ម និងលេខាធិការក្រុមហ៊ុន	ប្រកាសស្តីពីការបង្ហាញព័ត៌មានសាជីវកម្ម

ផ្នែកទី៣

ការអនុវត្តក្រមសីលធម៌
សម្រាប់អនុវត្តធុរកិច្ច

ក. ក្រមប្រតិបត្តិរបស់អភិបាល បុគ្គលិកជាន់ខ្ពស់ និងនិយោជិត៖

- ### ការអនុវត្តច្បាប់
  ធនាគារ អេស៊ីលីដា ភីអិលស៊ី ដំណើរការធុរកិច្ចរបស់ខ្លួនដោយអនុលោមតាមច្បាប់ និងបទប្បញ្ញត្តិដែលមានជាធរមាន និងស្របតាមគោលការណ៍សីលធម៌ក្នុងកម្រិតខ្ពស់បំផុត។ សម្ព័ន្ធធនាគារ អេស៊ីលីដា តម្រូវឲ្យគ្រប់អភិបាល និងនិយោជិតទាំងអស់អនុវត្តតាមស្របច្បាប់ និងបទប្បញ្ញត្តិជាធរមាន នៅគ្រប់ទីកន្លែងដែលខ្លួនប្រកបអាជីវកម្មឲ្យបានត្រឹមត្រូវ។ លើសពីនេះទៅទៀតគ្រប់កម្មករនិយោជិតទាំងអស់ ត្រូវតែយល់ដឹងអំពីគោលការណ៍របស់ធនាគារ ច្បាប់ វិធាន និងបទប្បញ្ញត្តិនានាដែលអនុវត្តចំពោះតួនាទីរបស់ខ្លួន។ ហេតុដូច្នេះហើយ ធនាគារបានដាក់ចេញនូវគោលការណ៍ ស្តីពីអនុលោមបញ្ញត្តិ ដើម្បីធានាថាធនាគារអនុវត្តត្រឹមត្រូវតាមច្បាប់ និងគោលការណ៍នានា បានគ្រប់ពេលវេលា។

- ### ការកសាងទំនុកចិត្ត និងភាពជឿជាក់
  ទំនុកចិត្ត និងភាពជឿជាក់ ដែលយើងទទួលបានពីភាគីពាក់ព័ន្ធ រួមមាន៖ និយោជិត អតិថិជន និងភាគហ៊ុនិក គឺជាផ្នែកនៃភាពជោគជ័យនៃអាជីវកម្មរបស់យើង។ យើងទទួលបានភាពជឿជាក់ដោយការប្រកាន់ខ្ជាប់ និងការប្តេជ្ញា ឈានដល់គោលដៅតាមរយៈការអនុវត្តការងារប្រកបដោយសេចក្តីថ្លៃថ្នូរ។

- ### គោលការណ៍ ស្តីពីក្រមប្រតិបត្តិ
  ធនាគារបានអនុម័តនូវគោលការណ៍ស្តីពីក្រមប្រតិបត្តិ ដោយកំណត់នូវស្តង់ដារក្រមសីលធម៌ សម្រាប់គ្រប់បុគ្គលិកទាំងអស់ ដោយមានគោលការណ៍សំខាន់ៗដូចខាងក្រោម៖

  ១. ស្មោះត្រង់ យុត្តិធម៌ និងសុច្ចរិតភាព៖ គ្រប់បុគ្គលិកទាំងអស់ត្រូវមានសេចក្តីស្មោះត្រង់ និងសុច្ចរិតភាពចំពោះរាល់សកម្មភាពរបស់ខ្លួន ហើយបុគ្គលិកទាំងអស់នឹងមិនត្រូវបានរើសអើងលើពូជសាសន៍ សាសនា ភេទ ស្ថានភាពគ្រួសារ ឬពិការភាពឡើយ។

  ២. ប្រតិបត្តិការផ្ទាល់ខ្លួន៖ មិនត្រូវប្រើប្រាស់ឈ្មោះធនាគារ អេស៊ីលីដា ភីអិលស៊ី ដើម្បីធ្វើកិច្ចការផ្ទាល់ខ្លួន ឬអាជីវកម្មផ្សេងៗឡើយ។

  ៣. ភាពសម្ងាត់នៃព័ត៌មាន៖ ធានារក្សាព័ត៌មានសម្ងាត់ពាក់ព័ន្ធនឹងអតិថិជន បុគ្គលិក និងប្រតិបត្តិការរបស់ធនាគារ និងគោរពឯកជនភាពរបស់បុគ្គលដទៃ។

  ៤. ការធានានូវសុក្រឹតភាពនៃរបាយការណ៍ និងការត្រួតពិនិត្យផ្ទៃក្នុង។

  ៥. អនុលោមភាពច្បាប់៖ បុគ្គលិកធនាគារត្រូវគោរព និងប្រតិបត្តិតាមច្បាប់ វិធាន និងបទប្បញ្ញត្តិ នៃព្រះរាជាណាចក្រកម្ពុជា និងគោលការណ៍ផ្ទៃក្នុងរបស់ធនាគារគ្រប់ពេលវេលា។

- ### ការជៀសវាងនូវទំនាស់ផលប្រយោជន៍ (គោលការណ៍ ស្តីពីទំនាស់ផលប្រយោជន៍)
  ធនាគារបានបង្កើតនូវគោលការណ៍ ស្តីពីទំនាស់ផលប្រយោជន៍ ដើម្បីឲ្យគ្រប់បុគ្គលិកទាំងអស់របស់ធនាគារមានភាពងាយស្រួលក្នុងការកំណត់ ការទប់ស្កាត់ និងការគ្រប់គ្រងទំនាស់ផលប្រយោជន៍ដែលអាចកើតឡើងក្នុងដំណើរការអាជីវកម្មរបស់ធនាគារ។

- ### គោលការណ៍ ស្តីពីការបង្ហាញព័ត៌មានសាជីវកម្ម
  ធនាគារបានដាក់ចេញនូវគោលការណ៍ ស្តីពីការបង្ហាញព័ត៌មាន ដើម្បីធានាថាព័ត៌មានសាជីវកម្មរបស់ធនាគារ ត្រូវបានផ្សព្វផ្សាយទៅអាជ្ញាធរពាក់ព័ន្ធ វិនិយោគិន អតិថិជន ម្ចាស់កម្ចី និយោជិត និងសាធារណជនទូទៅ បានទាន់ពេលវេលា ត្រឹមត្រូវ គ្រប់គ្រាន់ ងាយយល់ និងមានលក្ខណៈសមស្រប។

- ### គោលការណ៍ ស្តីពីការជួញដូរផ្ទៃក្នុង
  គោលការណ៍ ស្តីពីការជួញដូរផ្ទៃក្នុង គឺបង្កើតឡើងដើម្បី

  - ការពារផលប្រយោជន៍របស់វិនិយោគិន និងការពារកេរ្តិ៍ឈ្មោះរបស់ធនាគារ
  - ជៀសវាងការប្រើប្រាស់មិនត្រឹមត្រូវនូវព័ត៌មានសំខាន់មិនផ្សព្វផ្សាយជាសាធារណៈ
  - អនុលោមតាមលក្ខខណ្ឌតម្រូវនៃបទប្បញ្ញត្តិ។

  យោងតាមគោលការណ៍នេះ អ្នកផ្ទៃក្នុង (ក្រុមប្រឹក្សាភិបាល និងនិយោជិត) ដែលទទួលបាន ឬមានសិទ្ធិចូលយក/ប្រើប្រាស់ព័ត៌មានសំខាន់មិនផ្សព្វផ្សាយជាសាធារណៈរបស់ធនាគារ ត្រូវបានហាមមិនឲ្យទិញ-លក់ ឬធ្វើប្រតិបត្តិការណាមួយ ដោយផ្ទាល់ ឬដោយប្រយោល ដែលទាក់ទងនឹងមូលបត្រដែលកំពុងចុះបញ្ជីនៅលើទីផ្សារមូលបត្រកម្ពុជា (ផ.ម.ក.) ឬទីផ្សារមូលបត្រប្រតិស្រុតផ្សេងទៀត។ (មូលបត្រនៅទីនេះ គឺសំដៅទៅលើមូលបត្រដែលបោះផ្សាយដោយធនាគារ អេស៊ីលីដា ភីអិលស៊ី ឬក្រុមហ៊ុនបោះផ្សាយផ្សេងទៀត ប្រសិនបើអ្នកផ្ទៃក្នុងមានព័ត៌មានសំខាន់មិនផ្សព្វផ្សាយជាសាធារណៈទាំងនេះ តាមរយៈការងាររបស់ពួកគេជាមួយធនាគារ)។

- ### ក្របខ័ណ្ឌគ្រប់គ្រងហានិភ័យសន្ទនីយភាព
  ធនាគារបានបង្កើតក្របខ័ណ្ឌនេះឡើងក្នុងគោលដៅ ដើម្បី៖

  - ធានាថា ធនាគាររក្សាបានគ្រប់ពេលនូវមូលដ្ឋានមូលនិធិដែលមានលក្ខណៈពិពិធកម្ម និងមានស្ថេរភាព ដែលអាចឲ្យធនាគារបំពេញតម្រូវការប្រើប្រាស់សន្ទនីយភាពប្រចាំថ្ងៃ និងអាចបំពេញបាននូវតម្រូវការមូលនិធិទាំងបានរំពឹងទុក និងមិនបានរំពឹងទុក ក្នុងចំណាយដ៏សមរម្យ។
  - គ្រប់គ្រងមូលនិធិ និងសន្ទនីយភាព ក្នុងគោលដៅបង្កើតគុណតម្លៃ (អត្ថប្រយោជន៍) រយៈពេលវែងមួយដល់ភាគហ៊ុនិក។
  - ការពារបាននូវបញ្ហាសន្ទនីយភាពធ្ងន់ធ្ងរដែលអាចកើតមាននាពេលអនាគត និងកាត់បន្ថយផលវិបាកនានាមកលើធនាគារ ថែមទាំងការពាររាល់ភាគីដែលពាក់ព័ន្ធផងដែរ។

- ### គោលការណ៍ ស្តីពីកំណារពារនិវេទនជន
  ធនាគារបានបង្កើតគោលការណ៍នេះ ដើម្បី៖

  - ការពារនិវេទនជនម្នាក់ៗ ដែលបានរាយការណ៍ អំពីបញ្ហាផ្សេងៗដោយសច្ចភាព គ្មានបំណងអាក្រក់ ហើយមិនមានការរំពឹងទុកពីផលចំណេញផ្ទាល់ខ្លួន។
  - លើកទឹកចិត្តនិយោជិតគ្រប់លំដាប់ថ្នាក់ ឲ្យរាយការណ៍ទៅដល់ថ្នាក់គ្រប់គ្រងតាមកម្រិតដែលពាក់ព័ន្ធ នូវសកម្មភាព ឬបញ្ហាណាមួយ ដែលធ្វើឲ្យប៉ះពាល់ដល់ផលប្រយោជន៍ របស់ធនាគារ និងសាធារណជនទូទៅ។

- ### គោលការណ៍ស្តីពីបរិស្ថាន សង្គម និងសហគមន៍

  ធនាគារបង្កើតគោលការណ៍នេះ ដើម្បី៖
  - ធានាថា ធនាគារអាចផ្តល់សេវាកម្មហិរញ្ញវត្ថុ ជាពិសេសដល់គម្រោង និងការផ្តួចផ្តើមប្រកបអាជីវកម្មដែលមាននិរន្តរភាព ដោយគោរពតាមគោលការណ៍ការពារធម្មជាតិ និងបរិស្ថាន។
  - ផ្តល់នូវក្របខ័ណ្ឌនៃគោលការណ៍ណែនាំ ដើម្បីឲ្យធនាគារអាចអនុវត្តអាជីវកម្មប្រកបដោយចីរភាព និងអាចគ្រប់គ្រងបាននូវផលប៉ះពាល់ដល់បរិស្ថាន សង្គម និងសហគមន៍។
  - អនុវត្តតាមច្បាប់បរិស្ថាន និងគោលការណ៍ណែនាំរបស់ប្រទេសកម្ពុជា។

- ### ការប្រឆាំងនឹងអំពើពុករលួយ

  ធនាគារហាមឃាត់មិនឲ្យផ្តល់ ឬទទួលសំណូក ឬប្រព្រឹត្តអំពើពុករលួយគ្រប់រូបភាព។ ទង្វើ និងសកម្មភាពហាមឃាត់ទាំងនេះ មានបញ្ជាក់នៅក្នុងអនុសញ្ញារួមនៃការងារ បទប្បញ្ញត្តិផ្ទៃក្នុង ក្រមប្រតិបត្តិអនុវត្តការងារ របាយកំហុស និងគោលការណ៍ប្រតិបត្តិ ស្តីពីអំណោយ កម្រៃជើងសា និងការបញ្ចុះបញ្ចូល។ គ្រប់និយោជិតត្រូវអនុវត្តអនុលោមតាមច្បាប់ និងបទប្បញ្ញត្តិដែលមានជាធរមាន។ សម្ព័ន្ធធនាគារប្តេជ្ញាអនុវត្តធុរកិច្ចដោយស្មោះត្រង់ សុចរិត និងអនុលោមតាមច្បាប់ជាធរមាន រួមទាំងច្បាប់ស្តីពី ការប្រឆាំងអំពើពុករលួយផងដែរ។ និយោជិតដែលអនុវត្តបំពាន ឬផ្ទុយនឹងច្បាប់ និងគោលការណ៍ពាក់ព័ន្ធ នឹងត្រូវទទួលរងនូវពិន័យតាមវិធានវិន័យ។

- ### គោលការណ៍ ស្តីពីការប្រឆាំងនឹងការសម្អាតប្រាក់ និងការប្រយុទ្ធប្រឆាំងនឹងហិរញ្ញប្បទានភេរវកម្ម

  នៅក្នុងការអនុវត្តសកម្មភាពអាជីវកម្មប្រចាំថ្ងៃរបស់ធនាគារ យើងអនុវត្តតាមគោលការណ៍ និងនីតិវិធីដែលបានកំណត់នៅក្នុងគោលការណ៍ស្តីពីការប្រឆាំងនឹងការសម្អាតប្រាក់ និងការប្រយុទ្ធប្រឆាំងនឹងហិរញ្ញប្បទានភេរវកម្ម។ ថ្នាក់គ្រប់គ្រង និងកម្មករនិយោជិតធនាគារគ្រប់លំដាប់ថ្នាក់មានកាតព្វកិច្ចរាយការណ៍នូវរាល់ប្រតិបត្តិការសង្ស័យគ្រប់ប្រភេទ និងតម្រូវឲ្យរក្សាការសម្ងាត់ ចំពោះប្រតិបត្តិការសង្ស័យរបស់អតិថិជន និងធ្វើជារបាយការណ៍ឡើង។ នាយកប្រតិបត្តិអនុលោមបញ្ញត្តិត្រូវមានឯករាជ្យភាពក្នុងការបញ្ជូនព័ត៌មាន នៃប្រតិបត្តិការគួរឲ្យសង្ស័យទៅអង្គភាពស៊ើបការណ៍ហិរញ្ញវត្ថុកម្ពុជា ក្នុងរយៈពេល ២៤ ម៉ោង បន្ទាប់ពីទទួលបានរបាយការណ៍ហើយមានការសង្ស័យគួរឲ្យកត់សម្គាល់។ នាយកប្រតិបត្តិអនុលោមបញ្ញត្តិ ត្រូវកត់ត្រារាល់មតិយោបល់របស់ខ្លួនប្រសិនបើមិនមានហេតុផលសមរម្យ។

- ### គោលការណ៍ពាក់ព័ន្ធនឹងការងារ/វិធានផ្ទៃក្នុង

  យើងគោរពច្បាប់ដែលមានជាធរមាន រួមមានច្បាប់ និងបទប្បញ្ញត្តិក្នុងប្រទេសដែលពាក់ព័ន្ធនឹងការអនុវត្តធុរកិច្ចរបស់យើង។ ធនាគារមាននូវអនុសញ្ញារួមនៃការងារច្បាស់លាស់ ដែលរៀបចំឡើងស្របតាមជំពូកទី៥ នៃច្បាប់ស្តីពីការងារនៃព្រះរាជាណាចក្រកម្ពុជា។

  អនុសញ្ញារួមនៃការងារ របស់ធនាគារ អេស៊ីលីដា ភីអិលស៊ី កំណត់នូវលក្ខខណ្ឌការងារ ផលិតភាពនៃការងាររបស់កម្មករនិយោជិត និងគ្រប់គ្រងទំនាក់ទំនងរវាងនិយោជក និងនិយោជិត ក៏ដូចជានិយោជកជាមួយនឹងប្រតិភូបុគ្គលិកផងដែរ។

- ### ការដោះស្រាយជម្លោះ

  វិធីសាស្ត្រល្អបំផុត ដើម្បីដោះស្រាយជម្លោះនៅកន្លែងធ្វើការ គឺដើម្បីការពារកុំឲ្យមានជម្លោះកើតឡើងពីកន្លែងដំបូង។ អនុសញ្ញារួមនៃការងាររបស់ធនាគារក៏បានចែង អំពីនីតិវិធីបណ្តឹងតវ៉ា សម្រាប់បង្ហាញ និងដោះស្រាយវិវាទនៅកន្លែងធ្វើការ។ ការលើកឡើង និងការទទួលស្គាល់បញ្ហាដើម្បីជជែកដេញដោល ដើម្បីជម្រះមន្ទិលសង្ស័យ និងការយល់ច្រឡំ ដែលមិនសមហេតុផល ជាការងារអាទិភាពត្រូវចាត់វិធានការដោយ ធនាគារ អេស៊ីលីដា ភីអិលស៊ី និងប្រតិភូបុគ្គលិក។

- ### ការធ្វើអាជីវកម្មដោយស្មោះត្រង់

  ធនាគារបានប្តេជ្ញាប្រកបអាជីវកម្មដោយតម្លាភាព លក្ខណៈត្រឹមត្រូវ និងស្មោះត្រង់ ហើយថែមទាំងប្តេជ្ញាផ្តល់នូវលទ្ធភាពដោះស្រាយដោយយុត្តិធម៌ សម្រាប់អតិថិជន ដោយធានាថា រាល់ផលិតផល និងសេវាកម្ម ដែលធនាគារបម្រើជូនស្របតាមច្បាប់ និងបទប្បញ្ញត្តិពាក់ព័ន្ធ ហើយសមស្របតាមតម្រូវការរបស់អតិថិជនរបស់ធនាគារ។

ខ. ការផ្សព្វផ្សាយក្រមសីលធម៌សម្រាប់អនុវត្តធុរកិច្ចដល់អភិបាល បុគ្គលិកជាន់ខ្ពស់ និងនិយោជិត

ក្រុមប្រឹក្សាភិបាលបានអនុម័តគោលការណ៍ក្រមប្រតិបត្តិ (Code of Conduct Policy) និងបានអនុវត្តចាប់តាំងពីឆ្នាំ២០១៤។

គ. យន្តការ និងនីតិវិធីតាមដានការអនុវត្តក្រមសីលធម៌សម្រាប់អនុវត្តធុរកិច្ច

ដើម្បីឲ្យកម្មករនិយោជិតយល់ច្បាស់ពីក្រមក្នុងការដំណើរការអជីវកម្ម វិសាលភាពក្នុងការអនុវត្ត ធនាគារបានកំណត់នូវនីតិវិធីដូចខាងក្រោម៖

សម្រាប់កម្មករនិយោជិតថ្មី

គ្រប់កម្មករនិយោជិតថ្មី ដែលត្រូវបានជ្រើសរើស និងតែងតាំងចូលបម្រើការងារក្នុងធនាគារ អេស៊ីលីដា ភីអិលស៊ី ឬក្រុមហ៊ុនបុត្រសម្ព័ន្ធ ត្រូវរៀបចំលិខិតក្រមប្រតិបត្តិការងារក្នុងតួនាទី នៅពេលចុះកិច្ចសន្យាការងារ ដោយត្រូវអានគ្រប់ចំណុចនូវខ្លឹមសារនៃក្រមប្រតិបត្តិ និងផ្តិតមេដៃស្តាំទុកជាសក្ខីភាព ដើម្បីបញ្ជាក់ថាយល់ច្បាស់ និងអះអាងរាល់ការបដិបត្តិ។

សម្រាប់កម្មករនិយោជិតដែលកំពុងបម្រើការងារ

- គ្រប់កម្មករនិយោជិតដែលត្រូវបានតែងតាំង ឬដំឡើងលំដាប់ថ្នាក់ក្នុងមុខងារតួនាទីថ្មី ថ្នាក់គ្រប់គ្រងផ្ទាល់ចុងក្រោយ ត្រូវរៀបចំលិខិតក្រមប្រតិបត្តិការងារក្នុងតួនាទីថ្មី ជូនសាមីអានសាឡើងវិញ គ្រប់ចំណុចនៃខ្លឹមសារ និងផ្តិតស្នាមមេដៃស្តាំទុកជាសក្ខីភាព។
- គ្រប់កម្មករនិយោជិតដែលត្រូវចូលរួមធ្វើវិសោធនកម្ម នៅនាយកដ្ឋានធនធានមនុស្ស តម្រូវឲ្យសរសេរខ្លឹមសារនៃក្រមប្រតិបត្តិការងារក្នុងតួនាទីថ្មី។
- កម្មករនិយោជិតដែលត្រូវដល់កាលបរិច្ឆេទវាយតម្លៃលទ្ធផលការងារតាមកាលកំណត់ ឬមុនកាលកំណត់ត្រូវអនុវត្តដូចខាងក្រោម៖
- សាមីថ្នាក់គ្រប់គ្រងផ្ទាល់ត្រូវផ្តល់លិខិតនៃក្រមប្រតិបត្តិការងារក្នុងតួនាទី ជូនសាមីកម្មករនិយោជិត ដើម្បីអានដោយយកចិត្តទុកដាក់បំផុតតាមអត្ថន័យ និងមាតិកា ដែលមានបញ្ជាក់ក្នុងលិខិតភ្ជាប់ជាមួយទម្រង់វាយតម្លៃលទ្ធផលការងារ។
- បន្ទាប់ពីបានអាននូវអត្ថន័យ នៃក្រមប្រតិបត្តិការងារក្នុងតួនាទី សាមីកម្មករនិយោជិតត្រូវផ្តិតមេដៃស្តាំ ដើម្បីទុកជាសក្ខីភាព។

ឃ. ប្រតិបត្តិការជាមួយភាគីជាប់ពាក់ព័ន្ធ

១. គោលនយោបាយរបស់បុគ្គលិកចុះបញ្ជីលក់មូលបត្រ សម្រាប់គ្រប់គ្រងលើប្រតិបត្តិការជាមួយភាគីជាប់ពាក់ព័ន្ធ

ល.រ	ភាគីជាប់ពាក់ព័ន្ធ	គោលនយោបាយ
១	ក្រុមហ៊ុនហូលឌីង	មិនមាន
២	កិច្ចព្រមព្រៀងវិនិយោគចម្រុះ	មិនមាន
៣	ក្រុមហ៊ុនបុត្រសម្ព័ន្ធ	គោលការណ៍ប្រតិបត្តិស្តីពីសម្ព័ន្ធញាតិ
៤	ភាគហ៊ុនិកដែលកាន់កាប់ភាគហ៊ុនមានសិទ្ធិបោះឆ្នោតចំនួនច្រើន និងច្រើនលើសលុប	គោលការណ៍ប្រតិបត្តិស្តីពីសម្ព័ន្ធញាតិ
៥	អភិបាល និងសមាជិកគ្រួសារផ្ទាល់របស់អភិបាល	គោលការណ៍ប្រតិបត្តិស្តីពីសម្ព័ន្ធញាតិ
៦	បុគ្គលិក និងសមាជិកគ្រួសារផ្ទាល់របស់បុគ្គលិក	គោលការណ៍ប្រតិបត្តិស្តីពីសម្ព័ន្ធញាតិ
៧	ផ្សេងៗ	មិនមាន

២. ប្រតិបត្តិការសំខាន់ៗជាមួយភាគីជាប់ពាក់ព័ន្ធ

ល.រ	ឈ្មោះភាគីជាប់ពាក់ព័ន្ធ	ប្រភេទប្រតិបត្តិការ	ទំហំប្រតិបត្តិការ		សង្ខេបអំពីប្រតិបត្តិការ
			គិតជាដុល្លារអាមេរិក	ពាន់រៀល	
១	ភាគហ៊ុនិកដែលមានភាគហ៊ុនចាប់ពី៥ (ប្រាំ) ភាគរយឡើងទៅ នៃមូលបត្រកម្មសិទ្ធិកំពុងធ្វើចរាចរលើទីផ្សារ	សមតុល្យជាមួយសម្ព័ន្ធញាតិ	៤១២.១៦២	១.៦៦៧.១៩៥	ប្រាក់បញ្ញើនៅភាគហ៊ុនិក
		ប្រាក់បញ្ញើ	១៣.១១៧.៥៩៦	៥៣.០៦០.៦៧៦	ប្រាក់បញ្ញើពីភាគហ៊ុនិក
		គណនីត្រូវទូទាត់	៥០០	២.០២៣	គណនីត្រូវទទួលពីភាគហ៊ុនិក
		ចំណូលការប្រាក់	១៦.៩៨៩	៦៩.២៦៤	ចំណូលការប្រាក់ពីភាគហ៊ុនិក
		ចំណូលកម្រៃនិងជើងសា	២៨.០៦៣	១១៤.៤១៣	ចំណូល និងកម្រៃជើងសាពីភាគហ៊ុនិក
		ចំណាយការប្រាក់	២០១.៦៧០	៨២២.២០៨	ការប្រាក់ចំណាយទៅភាគហ៊ុនិក
២	អភិបាល និងបុគ្គលិកជាន់ខ្ពស់	ឥណទាននិងបុរេប្រទាន	១១.៥៣៧.២២០	៤៦.៦៦៨.០៥៥	ឥណទានផ្តល់ទៅអភិបាល និងបុគ្គលិកជាន់ខ្ពស់
		ប្រាក់បញ្ញើ	៣.០៩៤.២២១	១២.៥១៦.១២៤	ប្រាក់បញ្ញើពីអភិបាល និងបុគ្គលិកជាន់ខ្ពស់
		ចំណូលការប្រាក់	១.០៧៤.០៣១	៤.៣៧៨.៨២៤	ចំណូលការប្រាក់ពីអភិបាល និងបុគ្គលិកជាន់ខ្ពស់
		ចំណាយការប្រាក់	១៣៥.៧០៤	៥៥៣.២៥៦	ចំណាយការប្រាក់ទៅអភិបាល និងបុគ្គលិកជាន់ខ្ពស់
		ចំណាយកម្រៃនិងជើងសា	៦.៥១៨.២៤១	២៦.៥៧៤.៨០៨	ចំណាយកម្រៃនិងជើងសាទៅអភិបាល និងបុគ្គលិកជាន់ខ្ពស់
		ការប្រាក់ត្រូវបង់	២២.៥៨៨	៩១.៣៦៩	ការប្រាក់ត្រូវបង់ទៅអភិបាល និងបុគ្គលិកជាន់ខ្ពស់
៣	ប្រតិបត្តិការសំខាន់ៗជាមួយសមាជិកគ្រួសារផ្ទាល់របស់អភិបាល បុគ្គលិកជាន់ខ្ពស់ និងភាគហ៊ុនិកដែលមានភាគហ៊ុនចាប់ពី៥ (ប្រាំ) ភាគរយឡើងទៅ	ឥណទាននិងបុរេប្រទាន	១.៤៥៨.៩៤៩	៥.៩០១.៤៤៩	ឥណទានផ្តល់ទៅសមាជិកគ្រួសារផ្ទាល់របស់អភិបាល បុគ្គលិកជាន់ខ្ពស់ និងភាគហ៊ុនិក
		ប្រាក់បញ្ញើ	១.៤១៩.៦៣១	៥.៧៤២.៤០៧	ប្រាក់បញ្ញើពីសមាជិកគ្រួសារផ្ទាល់របស់អភិបាល បុគ្គលិកជាន់ខ្ពស់ និងភាគហ៊ុនិក
		ការប្រាក់ត្រូវបង់	៥.៧៨៧	២៣.៤០៨	ការប្រាក់ត្រូវបង់ទៅសមាជិកគ្រួសារផ្ទាល់របស់អភិបាល បុគ្គលិកជាន់ខ្ពស់ និងភាគហ៊ុនិក

ល.រ	ឈ្មោះភាគីជាប់ពាក់ព័ន្ធ	ប្រភេទប្រតិបត្តិការ	ទំហំប្រតិបត្តិការ		សង្ខេបអំពីប្រតិបត្តិការ
			គិតជាដុល្លារអាមេរិក	ពាន់រៀល	
៤	ប្រតិបត្តិការសំខាន់ៗជាមួយក្រុមហ៊ុនបុត្រសម្ព័ន្ធ	ឥណទាននិងបុរេប្រទាន	៦.៤៤០.៥៩០	២៦.០៥២.១៨៧	ឥណទានផ្តល់ទៅក្រុមហ៊ុនបុត្រសម្ព័ន្ធ
		សមតុល្យជាមួយសម្ព័ន្ធញាតិ	៥០២.៦៧៨	២.០៣៣.៣៣៣	ប្រាក់បញ្ញើនៅក្រុមហ៊ុនបុត្រសម្ព័ន្ធ
		ប្រាក់បញ្ញើ	៣.៥១៧.៣២១	១៤.២២៧.៥៦៣	ប្រាក់បញ្ញើពីក្រុមហ៊ុនបុត្រសម្ព័ន្ធ
		គណនីត្រូវទទួល	១៦៩.៥៤៤	៦៨៥.៨០៦	គណនីត្រូវទទួលពីក្រុមហ៊ុនបុត្រសម្ព័ន្ធ
		ចំណូលការប្រាក់	៣៩៩.៥២៤	១.៦២៨.៨៥៩	ចំណូលការប្រាក់ពីក្រុមហ៊ុនបុត្រសម្ព័ន្ធ
		ចំណូលកម្រៃនិងជើងសា	១២.២៨៤	៥០.០៩៩	ចំណូលកម្រៃនិងជើងសាពីក្រុមហ៊ុនបុត្រសម្ព័ន្ធ
		ចំណាយការប្រាក់	៩៥.៣៩៣	៣៨៨.៩១៧	ចំណាយការប្រាក់ទៅក្រុមហ៊ុនបុត្រ
		ចំណាយកម្រៃនិងជើងសា	២.២០០.៧៩៦	៨.៩៧២.៦៤៥	ចំណាយកម្រៃនិងជើងសាទៅក្រុមហ៊ុនបុត្រសម្ព័ន្ធ
		គណនីត្រូវទូទាត់	២.១៨៧	៨.៨៤៦	គណនីត្រូវទូទាត់ទៅក្រុមហ៊ុនបុត្រសម្ព័ន្ធ
		កិច្ចសន្យាផ្សេងៗ	៣៧០.៤៤៨	១.៥១០.៣១៦	ECL លើការធានាហិរញ្ញវត្ថុលើកម្ចីរបស់វិទ្យាស្ថានពាណិជ្ជសាស្ត្រ អេស៊ីលីដា

ផ្នែកទី៤

ការគ្រប់គ្រងហានិភ័យ ការត្រួតពិនិត្យផ្ទៃក្នុង និងការធ្វើសវនកម្ម

ក. សង្ខេបអំពីប្រព័ន្ធគ្រប់គ្រងហានិភ័យ ឬគោលនយោបាយគ្រប់គ្រងហានិភ័យ

ធនាគារ អេស៊ីលីដា ភីអិលស៊ី បាននិងកំពុងបន្តអនុវត្តវិធីសាស្ត្រក្នុងការលើកកម្ពស់ប្រព័ន្ធគ្រប់គ្រងហានិភ័យ និងប្រព័ន្ធត្រួតពិនិត្យតាមដានប្រកបដោយប្រសិទ្ធភាពខ្ពស់បំផុត ដើម្បីធានាបាននូវសុវត្ថិភាព និងប្រសិទ្ធភាព ចំពោះធនាគារ ។ ធនាគារ អេស៊ីលីដា ភីអិលស៊ី មានវិធីសាស្ត្រក្នុងការគ្រប់គ្រងហានិភ័យ តាមរយៈ ការកំណត់អត្តសញ្ញាណ ការវាយតម្លៃ ការកាត់បន្ថយ និងការត្រួតពិនិត្យតាមដានហានិភ័យ នៅទូទាំងវិស័យនៃអាជីវកម្មសំខាន់ៗទាំងអស់របស់ ធនាគារ អេស៊ីលីដា ភីអិលស៊ី។ លើសពីនេះទៀត ធនាគារ អេស៊ីលីដា ភីអិលស៊ី មានការគាំទ្រដ៏រឹងមាំដោយរចនាសម្ព័ន្ធអភិបាលកិច្ចហានិភ័យ ដែលបានដាក់ឲ្យអនុវត្តស្របទៅតាម “ម៉ូដែលខ្សែបន្ទាត់ទាំងបី” ។ រចនាសម្ព័ន្ធអភិបាលកិច្ចហានិភ័យ បានចែងយ៉ាងច្បាស់លាស់អំពីការទទួលខុសត្រូវ ឯករាជ្យភាព ការរាយការណ៍ ទំនាក់ទំនង និងតម្លាភាព សម្រាប់ភាគីពាក់ព័ន្ធទាំងខាងក្នុង និងខាងក្រៅ ។ រីឯការទទួលខុសត្រូវក្នុងការគ្រប់គ្រងហានិភ័យ មាននៅគ្រប់កម្រិតនៃកម្មករនិយោជិត របស់ធនាគារ អេស៊ីលីដា ភីអិលស៊ី ដែលនេះជាវិធីសាស្ត្រនៅក្នុងការគ្រប់គ្រងហានិភ័យដែលត្រូវបានបង្កើតឡើងតាមរយៈការត្រួតពិនិត្យជាផ្លូវការ ដោយមានការទទួលខុសត្រូវតាមតួនាទី និងការត្រួតពិនិត្យដោយឯករាជ្យ ។ ថ្នាក់គ្រប់គ្រងនីមួយៗ ទទួលខុសត្រូវលើការគ្រប់គ្រងហានិភ័យនៅក្នុងផ្នែករបស់ខ្លួន ព្រមទាំងតម្រូវឲ្យថ្នាក់គ្រប់គ្រងទាំងអស់ត្រូវតែយល់ដឹង និងគ្រប់គ្រងហានិភ័យជាសារវន្តដែលកើតមានឡើងនៅក្នុងអាជីវកម្ម ឲ្យមានប្រសិទ្ធភាពខ្ពស់បំផុត ។

ខ. សង្ខេបអំពីប្រព័ន្ធត្រួតពិនិត្យផ្ទៃក្នុង

ធនាគារ អេស៊ីលីដា បានបង្កើតប្រព័ន្ធត្រួតពិនិត្យផ្ទៃក្នុងយ៉ាងរឹងមាំតាមរយៈដាក់ចេញនូវគោលការណ៍ នីតិវិធី និងសេចក្ដីណែនាំផ្សេងៗ ដែលជាមូលដ្ឋានគ្រឹះការពារហានិភ័យ និងសម្រាប់អនុវត្តការប្រតិបត្តិប្រចាំថ្ងៃឲ្យមានប្រសិទ្ធភាព។ ធនាគារមានរចនាសម្ព័ន្ធនៃប្រព័ន្ធត្រួតពិនិត្យផ្ទៃក្នុងច្បាស់លាស់ ដូចជាក្រុមប្រឹក្សាភិបាលមានភារកិច្ចដាក់ចេញនូវគោលនយោបាយប្រព័ន្ធត្រួតពិនិត្យផ្ទៃក្នុង អនុលោមតាមច្បាប់ ប្រកាស និងបទប្បញ្ញត្តិ។

ថ្នាក់ដឹកនាំជាន់ខ្ពស់មានតួនាទីប្រតិបត្តិតាមគោលនយោបាយ ដែលអនុម័តដោយក្រុមប្រឹក្សាភិបាលតាមរយៈការដាក់ចេញនូវគោលការណ៍ប្រតិបត្តិ នីតិវិធី និងសេចក្ដីណែនាំ និងតាមដានត្រួតពិនិត្យការប្រតិបត្តិប្រចាំថ្ងៃ។ មន្ត្រីប្រតិបត្តិតាមមានភារកិច្ចគាំទ្រការគ្រប់គ្រងនិងការការពារហានិភ័យអនុលោមបញ្ញត្តិ និងត្រួតពិនិត្យប្រសិទ្ធភាពនៃការប្រតិបត្តិតាមរួមទាំងតាមដានយន្តការកែតម្រូវ។ ភាពរឹងមាំនៃប្រព័ន្ធត្រួតពិនិត្យផ្ទៃក្នុងនិងការប្រតិបត្តិតាមគោលការណ៍នីតិវិធី និងសេចក្ដីណែនាំត្រូវបានធានាតាមរយៈការធ្វើសវនកម្មផ្ទៃក្នុងនិងភាពត្រឹមត្រូវនៃរបាយការណ៍ហិរញ្ញវត្ថុត្រូវបានធានាតាមរយៈការធ្វើសវនកម្មដោយក្រុមហ៊ុនសវនកម្មឯករាជ្យ ។

គ. ការធ្វើសវនកម្ម

១. សវនកម្មផ្ទៃក្នុង

១.១ កាតព្វកិច្ច និងការទទួលខុសត្រូវរបស់សវនករផ្ទៃក្នុង

សវនកម្មផ្ទៃក្នុងមានតួនាទីតាមដាន និងត្រួតពិនិត្យប្រសិទ្ធភាពនៃប្រព័ន្ធត្រួតពិនិត្យផ្ទៃក្នុងនិងការប្រតិបត្តិតាមគោលការណ៍ នីតិវិធី និងសេចក្ដីណែនាំការការពារហានិភ័យក្នុងប្រតិបត្តិការធនាគារប្រចាំថ្ងៃ។ សវនកម្មផ្ទៃក្នុងមានភារៈរៀបចំផែនការសវនកម្ម ប្រតិបត្តិសវនកម្ម និងរាយការណ៍ផ្ទាល់ជូនគណៈកម្មាធិការសវនកម្ម ។

គ្រប់បញ្ហារកឃើញតាមរយៈការធ្វើសវនកម្មត្រូវមានរបាយការណ៍ និងអនុសាសន៍ច្បាស់លាស់ផ្តល់ជូនគណៈកម្មាធិការសវនកម្ម និងថ្នាក់គ្រប់គ្រង។ រាល់ការកែលម្អតាមអនុសាសន៍មិនទាន់បានអនុវត្តពេញលេញ ត្រូវបន្តធ្វើសវនកម្មតាមដានយ៉ាងតិចពីរដងក្នុងមួយឆ្នាំ ព្រមទាំងរាយការណ៍ជូនគណៈកម្មាធិការសវនកម្ម ។

សវនកម្មផ្ទៃក្នុងដឹកនាំគ្រប់គ្រងការប្រតិបត្តិប្រចាំថ្ងៃដោយគណៈប្រធាននាយិកាសវនកម្មផ្ទៃក្នុង ដែលមានភារៈជាលេខាធិការ និងទំនាក់ទំនងផ្ទាល់ជាមួយគណៈកម្មាធិការសវនកម្ម ។

គណៈកម្មាធិការសវនកម្មមានតួនាទីតាមដាន វាយតម្លៃ ជ្រើសរើស ចាត់តាំង និងបញ្ឈប់គណៈប្រធាននាយិកាសវនកម្មផ្ទៃក្នុង ។

១.២ ការតែងតាំង និងការដកហូត/ការលាលែងតំណែងរបស់ប្រធាន និង/ឬអនុប្រធានសវនករផ្ទៃក្នុង

ក្នុងឆ្នាំ ២០២០ តំណែងគណៈប្រធាននាយក/នាយិកាសវនកម្មផ្ទៃក្នុងមិនមានការតែងតាំងថ្មី ឬការលាលែងឡើយ។

២. សវនកម្មខាងក្រៅ

គណៈកម្មាធិការសវនកម្មមានតួនាទីតាមដាន វាយតម្លៃ ជ្រើសរើស និងបញ្ចប់កិច្ចសន្យាសវនកម្មខាងក្រៅតាមរយៈការផ្តល់អនុសាសន៍ជូនក្រុមប្រឹក្សាភិបាលសម្រេច ។ សវនកម្មខាងក្រៅរបស់ធនាគារ អេស៊ីលីដា ប្រចាំឆ្នាំ២០២០ដោយក្រុមហ៊ុន KPMG Cambodia Ltd ។

ល រ	ឈ្មោះក្រុមហ៊ុន	កាលបរិច្ឆេទជ្រើសតាំង	តម្លៃសេវាសវនកម្ម	តម្លៃសេវាមិនមែនសវនកម្ម
១	KPMG Cambodia Ltd	៩ មេសា ២០២០	២៩៥.៩០០ ដុល្លារអាមេរិក	-
២	Deloitte (Cambodia) Co., Ltd	២៧ មេសា ២០២០	-	២១៧.៨០០ ដុល្លារអាមេរិក
៣	Grant Thornton Cambodia	៣ វិច្ឆិកា ២០២០	១៩០.០០០ ដុល្លារអាមេរិក	-

- KPMG Cambodiaមានកិច្ចព្រមព្រៀងត្រួតពិនិត្យរបាយការណ៍ហិរញ្ញវត្ថុប្រចាំត្រីមាសនីមួយៗក្នុងឆ្នាំ ២០២០ និងសវនកម្មហិរញ្ញវត្ថុប្រចាំឆ្នាំ ២០២០ ។
- Deloitte កិច្ចព្រមព្រៀងផ្តល់ប្រឹក្សាលើការអនុវត្ត Basel Implementation and Asset Liability Management ។
- Grant Thornton មានកិច្ចព្រមព្រៀងសវនកម្មរបាយការណ៍ហិរញ្ញវត្ថុប្រចាំត្រីមាសនីមួយៗ និងប្រចាំឆ្នាំ ២០២១ ។

ផ្នែកទី៥

ភាគីពាក់ព័ន្ធ

ក. ការបង្ហាញគោលការណ៍ និងសកម្មភាពទាក់ទងនឹងចំណុចដូចខាងក្រោម៖

ល រ	ខ្លឹមសារ	គោលការណ៍	សកម្មភាព
១	សុខុមាលភាពរបស់អតិថិជន	១. លិខិតលេខៈ នទផ ០១៩/១៧ សេចក្តីសម្រេចស្តីពី ការដាក់ឲ្យប្រើប្រាស់ជាផ្លូវការនូវនីតិវិធី ស្តីពីការថែរក្សាអតិថិជន និងជំរុញលក់ Cross-Selling & Up-Selling ។	**១. ការថែរក្សាអតិថិជន៖** • មានប្រព័ន្ធក្នុងការគ្រប់គ្រងទិន្នន័យអតិថិជនប្រកបដោយសុវត្ថិភាព និងសុក្រឹតភាព ។ • មានការកំណត់ប្រភេទអតិថិជនច្បាស់លាស់ ដើម្បីយកចិត្តទុកដាក់ក្នុងការថែរក្សាអតិថិជន រួមមាន៖ ▪ អតិថិជនសក្តានុពល (Top 20) ជាប្រភេទ Platinum ទទួលបម្រើជា អាទិភាពទីមួយ ▪ អតិថិជនសក្តានុពល (Top 21 to 100) ជាប្រភេទ Gold ទទួលបម្រើជា អាទិភាពទីពីរ ▪ អតិថិជនធម្មតា ជាប្រភេទ Classic ទទួលបម្រើជា លក្ខណៈធម្មតា ។ • ដើម្បីទទួលបានប្រសិទ្ធភាពលើការជម្រុញថែរក្សាអតិថិជនខាងលើ យើងបានកំណត់នូវវិធីសាស្រ្តថែរក្សាអតិថនដែលស្របទៅនឹងចំណង់ចំណូលចិត្តអតិថិជនរួមជាមួយនឹងមធ្យោបាយ មួយចំនួនរួមមាន៖ ការផ្តល់អត្រាពិសេស, ការជូនប័ណ្ណជូនពរដល់អតិថិជននាឱកាសបុណ្យជាតិ, ការជូនវត្ថុអនុស្សាវរីយ៍ជូនអតិថិជន, ការអញ្ជើញអតិថិជនពិសារភោជនាហារជាដើម ។ មានផែនការច្បាស់លាស់ក្នុងការចុះថែរក្សាអតិថិជនប្រកបដោយប្រសិទ្ធភាព រួមមានដូចជា៖ ▪ ការចុះថែរក្សាផ្ទាល់ និងថែរក្សាដោយប្រយោល (តាមទូរស័ព្ទ ឬមធ្យោបាយអេឡិចត្រូនិចជាដើម) ។ ▪ ការវិភាគប្រតិបត្តិការ និងតម្រូវការអតិថិជន • មានការកំណត់ភ្នាក់ងារទទួលខុសត្រូវតាមដាន និងដឹកនាំលើការអនុវត្តផែនការក្នុងការចុះថែរក្សាអតិថិជននៅតាមបណ្តាលសាខាច្បាស់លាស់ និងប្រកបដោយចំណេះជំនាញ ។ • មានរបាយការណ៍ស្តីពីការថែរក្សាអតិថិជនជូនថ្នាក់គ្រប់គ្រងអំពីលទ្ធផលការងារប្រចាំថ្ងៃ ។ • មានមន្ត្រីជំនាញនៃនាយកដ្ឋានទីផ្សារ ធ្វើការតាមដាន និងជម្រុញលើការចុះថែរក្សាអតិថិជន ដើម្បីឲ្យសម្រេចទៅតាមផែនការដែលបានកំណត់ ។ **២. ការជម្រុញលក់ Cross-Selling & Up-Selling** • មានការកំណត់ផែនការ Cross-Selling & Up-Selling ច្បាស់លាស់ ដើម្បីជាមូលដ្ឋាន សម្រាប់ការជម្រុញលក់ជាមួយអតិថិជនសក្តានុពល និងអតិថិជនធម្មតាប្រកដដោយប្រសិទ្ធភាពខ្ពស់ ។ • មានភ្នាក់ងារទទួលខុសត្រូវច្បាស់លាស់ លើការជម្រុញលក់លើគ្រប់ផលិតផល-សេវាកម្ម ជាមួយគ្រប់ប្រភេទអតិថិជនទាំងក្នុង និងក្រៅការិយាល័យ ដើម្បីសម្រេច ឲ្យបានទៅតាមផែនការអាជីវកម្ម ។ • មានប្រព័ន្ធដើម្បីរក្សាទុកនូវ លទ្ធផលស្តីពីការជម្រុញលក់ Cross-Selling ដើម្បីឲ្យភ្នាក់ងារទទួលខុសត្រូវងាយស្រួលក្នុងការតាមដានជាប្រចាំថ្ងៃ ប្រកបដោយប្រសិទ្ធភាពខ្ពស់ ។ • មានមន្ត្រីជំនាញនៃនាយកដ្ឋានទីផ្សារ ធ្វើការតាមដាន និងដឹកនាំលើការជម្រុញលក់ ដល់ភ្នាក់ងារទទួលខុសត្រូវនៅតាមបណ្តាលសាខា ដើម្បីឲ្យសម្រេចទៅតាមផែនការយុទ្ធសាស្រ្តដែលបានកំណត់ ។
		២.សេចក្តីសម្រេចលេខ ធអក ១៣១/១៩ ចុះថ្ងៃព្រហស្បតិ៍ ៤រោច ខែបុស្ស ឆ្នាំច សំរឹទ្ធិស័ក ព.ស. ២៥៦២ ត្រូវនឹងថ្ងៃទី២៤ ខែមករា ឆ្នាំ២០១៩ ស្តីពីគោលការណ៍ប្រតិបត្តិស្តីពីការបម្រើអតិថិជន របស់ធនាគារ អេស៊ីលីដា ភីអិលស៊ី ។	• យកចិត្តទុកដាក់បម្រើអតិថិជន • មធ្យោបាយ និងដំណោះស្រាយបញ្ហា ត្អូញត្អែររបស់អតិថិជន • ខ្នាតគំរូនៃការបម្រើអតិថិជន • កំណារពារសុវត្ថិភាព (រក្សាការសម្ងាត់លើព័ត៌មានគណនី និងប្រតិបត្តិការរបស់អតិថិជនខាងក្នុង/ក្រៅ ដោយមិនត្រូវបញ្ចេញឲ្យភាគីតតិយជនណាមួយបានដឹងឡើយ) ។

លរ	ខ្លឹមសារ	គោលការណ៍	សកម្មភាព
២	ការជ្រើសរើសអ្នកផ្គត់ផ្គង់	• គោលការណ៍ប្រតិបត្តិស្តីពីលទ្ធកម្ម • គោលការណ៍ណែនាំស្តីពីលទ្ធកម្ម	• ការរៀបចំផែនការអាជីវកម្ម (ផែនការអចលនទ្រព្យ) • របាយការណ៍វិភាគតម្រូវការដោយការិយាល័យគ្រប់គ្រងគម្រោង • ការប្រជុំពិភាក្សានិងអនុម័តដោយគណៈកម្មាធិការគ្រប់គ្រងវិនិយោគ • ការអនុម័តលើសំណើសុំទិញ • ដំណើរការលទ្ធកម្ម/ដេញថ្លៃ ▪ ការប្រកាសដេញថ្លៃ/យកសម្រង់តម្លៃ ▪ ការត្រួតពិនិត្យឯកសារផ្លូវច្បាប់របស់អ្នកផ្គត់ផ្គង់ ▪ សិទ្ធិលក់ផលិតផល (អាជ្ញាប័ណ្ណ) ▪ ការចុះត្រួតពិនិត្យដល់ទីតាំងលក់របស់អ្នកផ្គង់ផ្គង់ (ប្រសិនបើមាន) ▪ ចំណុចសំខាន់ៗក្នុងការវាយតម្លៃជ្រើសរើសអ្នកផ្គត់ផ្គង់ (តម្លៃ, គុណភាពផលិតផល, ឯកសារផ្លូវច្បាប់, ឯកសារបញ្ជាក់ការបង់ពន្ធ, របាយការណ៍ហិរញ្ញវត្ថុ, ធនធានមនុស្ស, លក្ខណសម្បត្តិទីប្រឹក្សា, វិធីសាស្ត្រអនុវត្ត, កេរ្តិ៍ឈ្មោះក្រុមហ៊ុន, គណនីទូទាត់, បទពិសោធន៍ការងារក្នុងករណីចាំបាច់) • ការប្រជុំពិភាក្សា និងអនុម័តដោយគណៈកម្មាធិការលទ្ធកម្ម • ការរៀបចំកិច្ចព្រមព្រៀង/កិច្ចសន្យា • ការប្រគល់-ទទួលផលិតផល/សេវាកម្ម និងការទូទាត់
៣	ការគ្រប់គ្រង និងការការពារនិយោជិត	១- បទបញ្ជាផ្ទៃក្នុង និងអនុសញ្ញារួមនៃការងារ ២- គោលការណ៍ប្រតិបត្តិស្តីពីសុខុមាលភាពកម្មករនិយោជិត ៣-កំណារពារនិវេទនជន.	១- ថ្លៃបម្រើការងារ, ថិរវេលាធ្វើការ, ប្រាក់ម៉ោងបន្ថែម, ថ្ងៃឈប់សម្រាក, សុវត្ថិភាពការងារ, សិទ្ធិរបស់និយោជិតក្នុងការការពារខ្លួន, ការបៀតបៀន, តំណាងប្រតិភូបុគ្គលិក ២- កំណារពារសុខុមាលភាពកម្មករនិយោជិត, ផាសុកភាព, បរិយាកាសការងារ, កន្លែងធ្វើការប្រកបដោយសុវត្ថិភាពបរិយាកាសភ្លឺថ្លា, ការសង្គ្រោះបន្ទាន់, ការឧបត្ថម្ភព្យាបាលជំងឺ និងការឧបត្ថម្ភបេសកម្មការងារ ៣- កម្មករនិយោជិតអាចធ្វើការរាយការណ៍អំពីបញ្ហា ដែលអាចបណ្តាលឲ្យប៉ះពាល់អត្ថប្រយោជន៍របស់ធនាគារ ជូននាយកដ្ឋាន/ ការិយាល័យ តាមការយល់ដឹងរបស់ពួកគេ។ បញ្ហាទាំងនោះរួមមានៈ ▪ ការមិនអនុវត្តស្របតាមបទប្បញ្ញត្តិ និងក្របខ័ណ្ឌច្បាប់ ▪ ការមិនប្រកាន់ខ្ជាប់នូវគោលការណ៍ និងនីតិវិធីផ្ទៃក្នុងរបស់ធនាគារអេស៊ីលីដា ▪ ការកេងប្រវ័ញ្ច, ការលួច, ការកែបំបាត់ ឬកំរែរើជើងសារផ្សេងៗ ▪ សំណូក, ការក្លែងបន្លំ ឬការគ្រប់គ្រងមិនតម្លាភាព, បក្សពួកនិយម ▪ ឥរិយាបថដែលអាចបណ្តាលឲ្យប៉ះពាល់ផ្លូវចិត្ត និងសុវត្ថិភាពរបស់កម្មករនិយោជិត ▪ ឥរិយាបថមិនត្រឹមត្រូវ ឬគ្មានក្រមសីលធម៌ ▪ បំពានសិទ្ធិអំណាច, បង្ខំ ឬរូបភាពណាមួយនៃការបំពាន និងការបៀតបៀនដទៃទៀត ▪ បទឧក្រិដ្ឋ ឬសកម្មភាពខុសច្បាប់ដទៃទៀត ។ល។

ល.រ	ខ្លឹមសារ	គោលការណ៍	សកម្មភាព
៤	ការគាំពារបរិស្ថាន	លិខិតលេខធអក៣៨៦/18ស្តីពីការដាក់ឲ្យប្រើប្រាស់ជាផ្លូវការនូវគោលការណ៍បរិស្ថាន សង្គម និង សហគមន៍	• ធនាគារអនុវត្តតាមច្បាប់ពាក់ព័ន្ធទៅនឹងបរិស្ថាន បទប្បញ្ញត្តិស្តីពីកិច្ចការពារបរិស្ថាន និងការគ្រប់គ្រងធនធានធម្មជាតិ ព្រមទាំងលក្ខណ្ឌតម្រូវផ្សេងៗ ដែលត្រូវបានដាក់កម្រិតអនុវត្ត នៅក្នុងប្រទេសនីមួយៗ។ • ធនាគារធ្វើប្រតិបត្តិការប្រកបដោយនិរន្តរភាព ដោយកាត់បន្ថយផលប៉ះពាល់ទៅលើបរិស្ថាន និងសង្គម តាមរយៈការលើកកម្ពស់ការអនុវត្តដែលពាក់ព័ន្ធនឹងក្របខ័ណ្ឌ និងសេចក្តីណែនាំ ។ • ធនាគារមិនផ្តល់ប្រាក់កម្ចី ឬ ផ្តល់សេវាហិរញ្ញវត្ថុដល់អតិថិជនដែលពាក់ព័ន្ធនឹងសកម្មភាពដែលបង្កគ្រោះថ្នាក់ដល់បរិស្ថាន ឬដែលមានចែងក្នុងបញ្ជីអាជីវកម្មដែលត្រូវហាមឃាត់ របស់ធនាគារ អេស៊ីលីដានិង/ឬគោលការណ៍ពាក់ព័ន្ធផ្សេងទៀតឡើយ។ • ធនាគារធ្វើការជាមួយភ្នាក់ងារមានសមត្ថកិច្ច និង ទីប្រឹក្សាតាមការចាំបាច់ក្នុងការអនុវត្តគោលការណ៍ បរិស្ថានប្រកបដោយប្រសិទ្ធភាព ក្នុងករណីដែលមិនមានចែងក្នុងបទប្បញ្ញត្តិ យើងនឹងកំណត់គោលការណ៍ណែនាំមួយដោយអនុលោមទៅតាមឧត្តមានុវត្តន៍ ដែលទទួលស្គាល់ជាអន្តរជាតិ ។ • ធនាគារផ្តល់អាទិភាពទៅលើការប្រើប្រាស់ធនធានប្រកបដោយប្រសិទ្ធភាព និងការគ្រប់គ្រងរាល់កាកសំណល់ និងសារធាតុពុល ពីសកម្មភាពប្រតិបត្តិការរបស់ខ្លួន ។ • ធនាគារផ្តល់អាទិភាព ចំពោះប្រភពថាមពលកកើតឡើងវិញ និងថាមពលប្រកបដោយប្រសិទ្ធភាពតាមរយៈសេវាហិរញ្ញវត្ថុ។ • ធនាគារបន្តណែនាំឲ្យមានការប្រើប្រាស់ថាមពលប្រកបដោយប្រសិទ្ធភាព ក្នុងអគារការិយាល័យរបស់ខ្លួន និងចាត់ចែងតម្រូវការប្រើប្រាស់ថាមពលឲ្យសមស្រប នៅគ្រប់កន្លែងប្រតិបត្តិការ ។

៥	ការទំនាក់ទំនងសហគមន៍	លិខិតលេខ ធអក ៣៨៦/18 ស្តីពីការដាក់ឲ្យប្រើប្រាស់ជាផ្លូវការនូវគោលការណ៍បរិស្ថាន សង្គម និងសហគមន៍	• អេស៊ីលីដាយល់ថាការឧបត្ថម្ភគាំទ្រចំពោះ សហគមន៍ដែលយើងរស់នៅមិនត្រឹមតែជាសុជីវធម៌ប៉ុណ្ណោះទេ ប៉ុន្តែវានាំឲ្យធុរកិច្ចរបស់ខ្លួន បានរីកចម្រើន ។ សុខភាពល្អ និងភាពរុងរឿងរបស់យើងគឺពឹងផ្អែកគ្នាទៅវិញ ទៅមក ។
			• អេស៊ីលីដាជឿជាក់ថា ធនាគារអាចសម្រេចគោលដៅធុរកិច្ចទៅបាន ដោយត្រូវធានាថាសកម្មភាពរបស់ខ្លួនស្របជាមួយទៅនឹងសេចក្តីត្រូវការរបស់សហគមន៍ប្រកបដោយសចីរភាព ដូចជា៖
			  ▪ ការផ្តល់ផលិតផល និងសេវាដែលត្រឹមត្រូវ តាមរយៈការជ្រើសរើស និងការអភិវឌ្ឍដោយប្រុងប្រយ័ត្នដើម្បីសេចក្តីត្រូវការជាពិសេសរបស់សហគមន៍កម្ពុជា ។
			  ▪ បង្កើនការផ្តល់សេវា៖ ផ្តល់សេវាធនាគារដល់សហគមន៍ថ្មី នៅទីកន្លែងថ្មីៗ តាមរយៈការពង្រីកបណ្តាញប្រតិបត្តិការនៅតាមខេត្ត និងសេវាធនាគារឌីជីថល និងសេវាបញ្ញើ-សន្សំ ។
			  ▪ ចូលរួមកម្មវិធីផ្តល់ការអប់រំដល់សាធារណជនទាក់ទងនឹងហិរញ្ញវត្ថុ ដូច្នេះពួកគេអាចគ្រប់គ្រងធនធានរបស់ពួកគេប្រកបដោយប្រសិទ្ធភាព បង្កើនជំនាញធ្វើធុរកិច្ច និងបង្កើនគុណភាពចំពោះវិស័យធនាគារ និងហិរញ្ញវត្ថុ ។
			  ▪ ផ្តល់កម្មសិក្សា និងការហ្វឹកហ្វឺនដល់និស្សិត ដើម្បីលើកកម្ពស់បរិយាប័នហិរញ្ញវត្ថុ ដល់សាធារណជនយ៉ាងទូលំទូលាយ ។
			  ▪ ស្វែងរកការកំណត់បទដ្ឋានអភិបាលកិច្ចល្អ ការអនុវត្តដ៏ល្អបំផុតនិងតម្លាភាពដើម្បីលើកកម្ពស់បរិស្ថានហិរញ្ញវត្ថុ។
			  ▪ ធ្វើការជាមួយក្រុមសហគមន៍ អាជ្ញាធរ និងភាគីពាក់ព័ន្ធដើម្បីអភិវឌ្ឍផលិតផល និងសេវាថ្មី ដើម្បីបំពេញសេចក្តីត្រូវការរបស់ពួកគេ ។
			  ▪ ចូលរួមកម្មវិធីសប្បុរសធម៌ ដែលមានគោលដៅ ធ្វើឲ្យមនុស្សចេះជួយខ្លួនឯង ឬ ជួយតាមរយៈការសិក្សា ។

លរ	ខ្លឹមសារ	គោលការណ៍	សកម្មភាព
៦	ការការពារសិទ្ធិរបស់ម្ចាស់បំណុល	• គោលការណ៍ ស្តីពីក្រមប្រតិបត្តិ • គោលការណ៍ ស្តីពីការបង្ហាញព័ត៌មានសាជីវកម្ម	• បុគ្គលិកទាំងអស់របស់ធនាគារត្រូវអនុវត្តនូវក្រមសីលធម៌ក្នុងកម្រិតខ្ពស់បំផុតដើម្បីការពារសិទ្ធិ និងផលប្រយោជន៍របស់ភាគីពាក់ព័ន្ធ។ • ធនាគារធានាការបង្ហាញព័ត៌មានសាជីវកម្មជូនដល់ភាគីពាក់ព័ន្ធ រួមទាំងម្ចាស់បំណុលបានត្រឹមត្រូវ។
៧	កម្មវិធីប្រឆាំងអំពើពុករលួយ	• អនុសញ្ញារួមនៃការងារ • បទប្បញ្ញត្តិផ្ទៃក្នុង • របាយលម្អិត ស្តីពីកំហុសរបស់កម្មករនិយោជិត	ជូនដំណឹង និងបណ្តុះបណ្តាលដល់និយោជិតទាំងអស់ ពាក់ព័ន្ធនឹងការប្រឆាំងអំពើពុករលួយ។

ខ. ពិពណ៌នាអំពីទំនួលខុសត្រូវសង្គម ឆ្នាំ២០២០ របស់ធនាគារ អេស៊ីលីដា ភីអិលស៊ី

លរ	អ្នកទទួលផលប្រយោជន៍	ទំហំនៃការបរិច្ចាគ	គោលបំណងនៃការបរិច្ចាគ
១	រាជរដ្ឋាភិបាលកម្ពុជា	១.០០០.០០០.០០០ រៀល	បរិច្ចាគថវិកាដើម្បីចូលរួមជាមួយរាជរដ្ឋាភិបាល ក្នុងការទិញវ៉ាក់សាំងការពារជំងឺកូវីដ១៩ ។
២	រាជរដ្ឋាភិបាលកម្ពុជា	៨០០.០០០.០០០ រៀល	ឧបត្ថម្ភដល់រាជរដ្ឋាភិបាលកម្ពុជា ក្នុងការប្រយុទ្ធប្រឆាំង និងការទប់ស្កាត់ការរីករាលដាលនៃជំងឺកូវីដ-១៩ ។
៣	មូលនិធិគន្ធបុប្ផាកម្ពុជា	១.២០០.០០០.០០០ រៀល	ឧបត្ថម្ភដល់មូលនិធិគន្ធបុប្ផាកម្ពុជា ។
៤	រាជរដ្ឋាភិបាលកម្ពុជា និងសមាគមធនាគារនៅកម្ពុជា	២០០.០០០ ដុល្លារអាមេរិក	ឧបត្ថម្ភដល់រាជរដ្ឋាភិបាលកម្ពុជា និងសមាគមធនាគារនៅកម្ពុជា សម្រាប់ជួយសង្គ្រោះប្រជាពលរដ្ឋរងគ្រោះដោយសារទឹកជំនន់ ។
៥	កាកបាទក្រហមកម្ពុជា	៨០០.០០០.០០០ រៀល	ឧបត្ថម្ភដល់កាកបាទក្រហមកម្ពុជា ក្នុងកម្មវិធី អបអរខួបទី១៥៧ ទិវាពិភពលោកកាកបាទក្រហម និងអឌ្ឍចន្ទក្រហម ៨ ឧសភា ឆ្នាំ២០២០ ។

ផ្នែកទី៦

ការបង្ហាញព័ត៌មាន និងតម្លាភាព

ក. ការបង្ហាញព័ត៌មានក្នុងរបាយការណ៍ប្រចាំឆ្នាំដូចខាងក្រោម៖

ល.រ	ព័ត៌មាន	មាន /គ្មានបង្ហាញ
១	ចក្ខុវិស័យ/ បេសកម្ម/ គោលដៅអាជីវកម្ម	មាន
២	សូចនាករហិរញ្ញវត្ថុ	មាន
៣	សូចនាការមិនមែនហិរញ្ញវត្ថុ	មាន
៤	កត្តាហានិភ័យសំខាន់ៗ	មាន
៥	គោលការណ៍ភាគលាភ	មាន
៦	ជីវប្រវត្តិរបស់អភិបាល	មាន
៧	ការបណ្តុះបណ្តាលសម្រាប់អភិបាល	មាន
៨	ចំនួនកិច្ចប្រជុំក្រុមប្រឹក្សាភិបាល	មាន
៩	វត្តមានរបស់អភិបាលក្នុងកិច្ចប្រជុំក្រុមប្រឹក្សាភិបាល	មាន
១០	លាភការ ឬប្រាក់បំណាច់សម្រាប់អភិបាល និងបុគ្គលិកជាន់ខ្ពស់	មាន

ខ. ពិពណ៌នាអំពីយន្តការនៃការបង្ហាញព័ត៌មាន ដោយរៀបរាប់ពីមធ្យោបាយ នីតិវិធី និងបុគ្គលិកទទួលបន្ទុកផ្តល់ព័ត៌មាន

ធនាគារបានអនុម័តនូវគោលការណ៍ ស្តីពីការបង្ហាញព័ត៌មាន ដែលបង្ហាញពីវិធីសាស្ត្រក្នុងការកំណត់នូវព័ត៌មានសំខាន់ និងដើម្បីធានាថាព័ត៌មានសាជីវកម្មត្រូវបានបង្ហាញទៅអាជ្ញាធរពាក់ព័ន្ធ វិនិយោគិន អតិថិជន ម្ចាស់កម្ចី កម្មករនិយោជិត និងសាធារណជន បានទាន់ពេលវេលា ត្រឹមត្រូវ គ្រប់គ្រាន់ ងាយយល់ និងមានលក្ខណៈសមស្រប។

ដើម្បីអនុវត្តស្របតាមប្រកាសរបស់ គ.ម.ក. (បច្ចុប្បន្នជា និយ័តករមូលបត្រកម្ពុជា "ន.ម.ក.") លេខៈ ០០៧/១៨ គ.ម.ក./ប្រ.ក. ចុះថ្ងៃទី៣០ ខែតុលា ឆ្នាំ២០១៨ ស្តីពីការបង្ហាញព័ត៌មានសាជីវកម្ម ធនាគារបានតែងតាំង និងបានទទួលស្គាល់ដោយ គ.ម.ក. (បច្ចុប្បន្នជា និយ័តករមូលបត្រកម្ពុជា "ន.ម.ក.") នូវមន្ត្រីទំនាក់ទំនងសាធារណៈ មន្ត្រីទទួលបន្ទុកផ្តល់ព័ត៌មាន និងជំនួយការមន្ត្រីទទួលបន្ទុកផ្តល់ព័ត៌មាន នូវសមាសភាពដូចខាងក្រោម៖

មន្ត្រីទំនាក់ទំនងសាធារណៈ

ល.រ	ឈ្មោះ	តំណែង
១	អ្នកស្រី ម៉ារ អមរា	អនុប្រធាននាយកប្រតិបត្តិ និងជាគណៈប្រធាននាយិកាប្រតិបត្តិហិរញ្ញវត្ថុ

មន្ត្រីទទួលបន្ទុកផ្តល់ព័ត៌មាន

ល.រ	ឈ្មោះ	តំណែង
១	អ្នកស្រី ប៊ុត ប៊ុនសីហា	អនុប្រធាននាយកប្រតិបត្តិ និងជាគណៈប្រធាននាយិកាប្រតិបត្តិនីតិកម្ម និងលេខាធិការក្រុមហ៊ុន

ជំនួយការមន្ត្រីទទួលបន្ទុកផ្តល់ព័ត៌មាន

ល.រ	ឈ្មោះ	តំណែង
១	លោក សុង ផាន់នូ	ជំនួយការនាយកប្រតិបត្តិលេខាធិការក្រុមហ៊ុន និងបង្ហាញព័ត៌មាន
២	អ្នកស្រី លាង ច័ន្ទដារ៉ា	ជំនួយការនាយកប្រតិបត្តិលេខាធិការក្រុមហ៊ុន និងបង្ហាញព័ត៌មាន
៣	លោក លី សុទ្ធារិទ្ធិ	ប្រធានផ្នែកបង្ហាញព័ត៌មាន

គ. ទំនាក់ទំនងជាមួយវិនិយោគិន

១. ការបង្ហាញយន្តការ និងនីតិវិធីទំនាក់ទំនងជាមួយវិនិយោគិន

ធនាគារ អេស៊ីលីដា មានបណ្តាញទំនាក់ទំនងយ៉ាងទូលំទូលាយ ដើម្បីធ្វើទំនាក់ទំនងជាមួយនឹងអតិថិជនរបស់ខ្លួន ក៏ដូចជាវិនិយោគិន រួមមាន គេហទំព័រ អ៊ីម៉ែល ទូរស័ព្ទ ការជួបដោយផ្ទាល់ និងការអញ្ជើញភាគហ៊ុនិក ដើម្បីចូលរួមក្នុងមហាសន្និបាតភាគហ៊ុនិក។

២. ពិពណ៌នាដោយសង្ខេបអំពីទំនាក់ទំនងវិនិយោគិនក្នុងឆ្នាំ២០២០

ធនាគារ អេស៊ីលីដា គឺជាធនាគារពាណិជ្ជទីមួយ ដែលបានចុះបញ្ជីលក់ភាគហ៊ុនរបស់ខ្លួនក្នុងផ្សារមូលបត្រកម្ពុជា នៅថ្ងៃទី២៥ ខែឧសភា ឆ្នាំ២០២០ ដែលបានទាក់ទាញចំណាប់អារម្មណ៍យ៉ាងខ្លាំងពីសាធារណជន និងវិនិយោគិនទាំងក្នុងស្រុក និងបរទេស។ ចាប់ពីពេលចុះបញ្ជីលក់ភាគហ៊ុនក្នុងផ្សារមូលបត្រកម្ពុជា រហូតដល់ថ្ងៃទី៣១ ខែធ្នូ ឆ្នាំ២០២០ ធនាគារ អេស៊ីលីដា បានទទួល និងឆ្លើយសំណួរជាច្រើន ពីសាធារណជន និងវិនិយោគិន ព្រមទាំងបានអញ្ជើញភាគហ៊ុនិក ដើម្បីចូលរួមក្នុងមហាសន្និបាតភាគហ៊ុនិកវិសាមញ្ញ ដែលបានរៀបចំឡើងនៅថ្ងៃទី២៣ ខែវិច្ឆិកា ឆ្នាំ២០២០។

ធនាគារ អេស៊ីលីដា ភីអិលស៊ី
និងក្រុមហ៊ុនបុត្រសម្ព័ន្ធ

របាយការណ៍ហិរញ្ញវត្ថុរួម
និងរបាយការណ៍ហិរញ្ញវត្ថុដោយឡែក
សម្រាប់ការិយបរិច្ឆេទដែលបានបញ្ចប់
ថ្ងៃទី៣១ ខែធ្នូ ឆ្នាំ២០២០
និង
របាយការណ៍របស់សវនករឯករាជ្យ

ធនាគារ អេស៊ីលីដា ភីអិលស៊ី

របាយការណ៍ហិរញ្ញវត្ថុរួម និង របាយការណ៍ហិរញ្ញវត្ថុដោយឡែក
សម្រាប់ការិយបរិច្ឆេទដែលបានបញ្ចប់ថ្ងៃទី៣១ ខែធ្នូ ឆ្នាំ២០២០

មាតិកា

	ទំព័រ
របាយការណ៍របស់ក្រុមប្រឹក្សាភិបាល	១ - ៨
របាយការណ៍របស់សវនករឯករាជ្យ	៩ - ១៤
របាយការណ៍ហិរញ្ញវត្ថុ៖	
របាយការណ៍ហិរញ្ញវត្ថុរួម៖	
របាយការណ៍ស្ថានភាពហិរញ្ញវត្ថុរួម	១៥
របាយការណ៍ចំណេញ ឬខាត និងលទ្ធផលលម្អិតផ្សេងៗរួម	១៦ - ១៧
របាយការណ៍បម្រែបម្រួលមូលធនរួម	១៨ - ១៩
របាយការណ៍លំហូរសាច់ប្រាក់រួម	២០ - ២១
របាយការណ៍ហិរញ្ញវត្ថុដោយឡែក៖	
របាយការណ៍ស្ថានភាពហិរញ្ញវត្ថុដោយឡែក	២២
របាយការណ៍ចំណេញ ឬខាត និងលទ្ធផលលម្អិតផ្សេងៗដោយឡែក	២៣
របាយការណ៍បម្រែបម្រួលមូលធនដោយឡែក	២៤ - ២៥
របាយការណ៍លំហូរសាច់ប្រាក់ដោយឡែក	២៦ - ២៧
កំណត់សម្គាល់លើរបាយការណ៍ហិរញ្ញវត្ថុ	២៨ - ២១១

របាយការណ៍របស់ក្រុមប្រឹក្សាភិបាល

ក្រុមប្រឹក្សាភិបាល សូមដាក់បង្ហាញរបាយការណ៍របស់ខ្លួន និងរបាយការណ៍ហិរញ្ញវត្ថុរួម របស់ធនាគារ អេស៊ីលីដា ភីអិលស៊ី ហៅកាត់ថា ("ធនាគារ") និងក្រុមហ៊ុនបុត្រសម្ព័ន្ធរបស់ធនាគារ (ដែលតទៅនេះ ទាំងធនាគារ និង ក្រុមហ៊ុនបុត្រសម្ព័ន្ធ ត្រូវហៅកាត់ថា "សម្ព័ន្ធធនាគារ") និង របាយការណ៍ហិរញ្ញវត្ថុដោយឡែករបស់ធនាគារ សម្រាប់ការិយបរិច្ឆេទដែលបានបញ្ចប់ថ្ងៃទី៣១ ខែធ្នូ ឆ្នាំ២០២០ (ដែលតទៅនេះ ហៅកាត់ថា "របាយការណ៍ហិរញ្ញវត្ថុ")។

អំពីធនាគារ

មុនថ្ងៃទី០១ ខែធ្នូ ឆ្នាំ២០០៣ ធនាគារ អេស៊ីលីដា ភីអិលស៊ី គឺជាក្រុមហ៊ុនមហាជនទទួលខុសត្រូវមានកម្រិត ដែលត្រូវបានបង្កើតឡើងក្រោមច្បាប់នៃព្រះរាជាណាចក្រកម្ពុជា ហើយធ្វើប្រតិបត្តិការជាធនាគារឯកទេស ដែលមានទីស្នាក់ការកណ្តាលនៅរាជធានីភ្នំពេញ និងមានសាខាចំនួន១៥ក្នុងព្រះរាជាណាចក្រកម្ពុជា។ នៅថ្ងៃទី០១ ខែធ្នូ ឆ្នាំ២០០៣ ធនាគារជាតិនៃកម្ពុជា បានផ្តល់អាជ្ញាប័ណ្ណដល់ធនាគារ ជាធនាគារពាណិជ្ជឯកជន សម្រាប់រយៈពេលបីឆ្នាំ គិតចាប់ពីថ្ងៃទី០១ ខែធ្នូ ឆ្នាំ២០០៣។ នៅថ្ងៃទី២៨ ខែវិច្ឆិកា ឆ្នាំ២០០៦ អាជ្ញាប័ណ្ណរបស់ធនាគារ ត្រូវបានប្តូរសាជាថ្មីម្តងទៀត ទៅជាអាជ្ញាប័ណ្ណអចិន្ត្រៃយ៍។ ការិយាល័យចុះបញ្ជីរបស់ធនាគារមានទីតាំងស្ថិតនៅអគារលេខ៦១ មហាវិថីព្រះមុនីវង្ស សង្កាត់ស្រះចក ខណ្ឌដូនពេញ រាជធានីភ្នំពេញ ព្រះរាជាណាចក្រកម្ពុជា។ ធនាគារ អាចបង្កើតការិយាល័យបន្ថែមទាំងក្នុង និងក្រៅប្រទេស ព្រមទាំងអាចផ្លាស់ប្តូរទីតាំងការិយាល័យ ដែលបានចុះបញ្ជីរួចហើយ ដោយចុះបញ្ជីការផ្លាស់ប្តូរទាំងនោះ នៅក្រសួងពាណិជ្ជកម្ម និងត្រូវមានការអនុម័តយល់ព្រមពីធនាគារជាតិ នៃ កម្ពុជា។

សកម្មភាពអាជីវកម្មចម្បង

ធនាគារធ្វើប្រតិបត្តិការក្រោមបទប្បញ្ញត្តិរបស់ធនាគារជាតិ នៃ កម្ពុជា ដោយផ្តោតជាពិសេសលើការផ្តល់ឥណទាន និងសេវាហិរញ្ញវត្ថុផ្សេងៗទៀត សម្រាប់ប្រជាពលរដ្ឋទូទៅ ក៏ដូចជាសហគ្រាសធុនតូច និង មធ្យម ព្រមទាំងសកម្មភាពអាជីវកម្មដទៃទៀត ដែលក្រុមប្រឹក្សាភិបាលជឿជាក់ថាគាំទ្រដល់គោលបំណងនេះ។

ព្រឹត្តិការណ៍សំខាន់ៗ

ការបោះផ្សាយមូលបត្រកម្មសិទ្ធិ ជាសាធារណៈដំបូង ("IPO")

នៅថ្ងៃទី ២៥ ខែកុម្ភៈ ឆ្នាំ ២០២០ ធនាគារទទួលបានការអនុម័ត ជាគោលការណ៍សម្រាប់ការបោះផ្សាយមូលបត្រកម្មសិទ្ធិ ជាសាធារណៈដំបូង ("IPO") ពីក្រុមប្រឹក្សាភិបាលរបស់គណៈកម្មការមូលបត្រកម្ពុជា (គ.ម.ក.)។ ធនាគារ និង ក្រុមហ៊ុនធានាទិញមូលបត្រ យាន់តា ស៊ីឃ្យូរីធី (ខេមបូឌា) ភីអិលស៊ី ("YSC") បានបើកដំណើរការប៊ុកបៀលឌីង (Book Building) ពីថ្ងៃទី០៣ ដល់ថ្ងៃទី១៤ ខែមីនា ឆ្នាំ២០២០។ នៅថ្ងៃទី២០ ខែមីនា ឆ្នាំ២០២០ លទ្ធផលនៃប៊ុកបៀលឌីងត្រូវបានផ្សព្វផ្សាយជាសាធារណៈ ដោយមានការចូលរួមពីអ្នកវិនិយោគិនចំនួន ២.១៨០នាក់ ក្នុងនោះមានវិនិយោគិនក្នុងស្រុកចំនួន ៩៥,៥៥% និងវិនិយោគិនបរទេសចំនួន ៤,៤៥%។

ចុះបញ្ជីក្រោមលេខ
Registration No. 00003077

អគារលេខ៦១ មហាវិថីព្រះមុនីវង្ស សង្កាត់ស្រះចក ខណ្ឌដូនពេញ រាជធានីភ្នំពេញ ព្រះរាជាណាចក្រកម្ពុជា
#61, Preah Monivong Blvd., Sangkat Srah Chork, Khan Daun Penh, Phnom Penh, Kingdom of Cambodia.
ទូរស័ព្ទ Tel: +855 (0) 23 998 777 / 430 999, ទូរសារ Fax: +855 (0) 23 430 555, ប្រអប់សំបុត្រ P.O.Box: 1149
E-mail: acledabank@acledabank.com.kh, Website: www.acledabank.com.kh, SWIFT Code: ACLBKHPP

ធនាគារ អេស៊ីលីដា ភីអិលស៊ី

ព្រឹត្តិការណ៍សំខាន់ៗ (ត)

ការបោះផ្សាយមូលបត្រកម្មសិទ្ធិ ជាសាធារណៈដំបូង ("IPO") (ត)

តម្លៃភាគហ៊ុនចុងក្រោយដែលបានកំណត់ ដោយអនុលោមតាមនីតិវិធីស្តីពីការធ្វើប៊ុកបៀលនឹង និងការធ្វើបរិវិសកម្ម ដែលបានអនុម័តដោយគណៈកម្មការមូលបត្រកម្ពុជា (គ.ម.ក.) គឺ ១៦.២០០ រៀល (៣,៩៧ ដុល្លារអាមេរិក)។

ដំណើរការបរិវិសកម្ម ចាប់ផ្តើមពីថ្ងៃទី២៨ ខែមីនា ឆ្នាំ២០២០ ដល់ ថ្ងៃទី២៨ ខែមេសា ឆ្នាំ២០២០ ហើយលទ្ធផលនៃការធ្វើបរិវិសកម្មត្រូវបានផ្សព្វផ្សាយ ជាសាធារណៈនៅថ្ងៃទី៣០ ខែមេសា ឆ្នាំ២០២០ ដែលក្នុងនោះមានភាគហ៊ុនចំនួន ៤.៣៨៤.៨៦៥ ភាគហ៊ុន ត្រូវបានធ្វើបរិវិសកម្ម។

ភាគហ៊ុនរបស់ធនាគារ ត្រូវបានចុះបញ្ជី នៅក្នុងក្រុមហ៊ុនផ្សារមូលបត្រកម្ពុជានៅថ្ងៃទី២៥ ខែឧសភា ឆ្នាំ២០២០។

លទ្ធផលហិរញ្ញវត្ថុ

លទ្ធផលហិរញ្ញវត្ថុដែលបានធ្វើសវនកម្មរបស់សម្ព័ន្ធធនាគារ និង ធនាគារ សម្រាប់ដំណាច់ឆ្នាំថ្ងៃទី៣១ ខែធ្នូ ឆ្នាំ២០២០ ត្រូវបានបង្ហាញនៅក្នុងរបាយការណ៍ចំណេញ ឬខាត និងលទ្ធផលលម្អិតផ្សេងៗរួម និង របាយការណ៍ចំណេញ ឬខាត និងលទ្ធផលលម្អិតផ្សេងៗដោយឡែកនៅលើទំព័រទី១៦ - ១៧ និងទំព័រទី២៣ ។

ដើមទុន និង បុព្វលាភភាគហ៊ុន

ដើមទុន និងបុព្វលាភភាគហ៊ុនត្រូវបានចាត់ថ្នាក់ជាមូលធន។ ចំណាយប្រតិបត្តិការទាក់ទងដោយផ្ទាល់លើការបោះផ្សាយដើមទុនថ្មី ត្រូវបានបង្ហាញក្នុងមូលធនបន្ទាប់ពីបានកាត់ពន្ធពីសាច់ប្រាក់ទទួលបានពីការលក់ភាគហ៊ុន។ ព័ត៌មានលម្អិតនៃភាគហ៊ុនត្រូវបានបង្ហាញដូចខាងក្រោមៈ

	ចំនួនទឹកប្រាក់	
	ជាដុល្លារអាមេរិក	ពាន់រៀល (កំណត់សម្គាល់ ៥)
នាថ្ងៃទី ១ ខែមករា ឆ្នាំ២០២០	៤២៨.៨១៨.១៥៤	១.៧៤៧.៤៣៣.៩៧៨
សាច់ប្រាក់បានមកពីការបោះផ្សាយភាគហ៊ុនថ្មី	*១៧.០៨២.១០៥*	*៦៩.៦៤៣.៧៤២*
ថ្លៃដើមប្រតិបត្តិការ	*(១.០៣១.០២៥)*	*(៤.២០៣.៤៨៨)*
សាច់ប្រាក់ទទួលបាន - សុទ្ធ	១៦.០៥១.០៨០	៦៥.៤៤០.២៥២
ជាបុព្វលាភភាគហ៊ុន	(១១.៧០៦.២១៥)	(៤៧.៧២៦.២៣៩)
លម្អៀងពីការប្តូររូបិយប័ណ្ណ	-	(១៣.០០៣.៥៨១)
នាថ្ងៃទី ៣១ ខែធ្នូ ឆ្នាំ២០២០	៤៣៣.១៦៣.០១៩	១.៧៥២.១៩៤.៤១២

នាថ្ងៃទី២៥ ខែឧសភា ឆ្នាំ២០២០ ធនាគារបានចុះបញ្ជីភាគហ៊ុនរបស់ខ្លួននៅក្នុងក្រុមហ៊ុនផ្សារមូលបត្រកម្ពុជា (ផ.ម.ក)។ ចំនួនភាគហ៊ុនថ្មីដែលបានបោះផ្សាយ មានចំនួន ៤.៣៨៤.៨៦៥ ភាគហ៊ុន ដែលមានតម្លៃចារឹក ៤.០០០ (០,៩៨ ដុល្លារអាមេរិក) ក្នុងមួយភាគហ៊ុន នឹងតម្លៃបោះផ្សាយលក់ជាសាធារណៈលើកដំបូង ១៦.២០០ (៣,៩៧ ដុល្លារអាមេរិក) រៀលក្នុងមួយភាគហ៊ុន។ ភាគហ៊ុនដែលបោះផ្សាយទាំងអស់ត្រូវបានទូទាត់រួចរាល់។

ធនាគារ អេស៊ីលីដា ភីអិលស៊ី

ទុនបម្រុង និងសំវិធានធន

ពុំមានការប្រែប្រួលជាសារវន្តរវាងទុនបម្រុង និងសំវិធានធននៅក្នុងការិយបរិច្ឆេទនេះទេ ក្រៅពីការបង្ហាញនៅក្នុងរបាយការណ៍ហិរញ្ញវត្ថុនេះ។

ឥណទានអាក្រក់ និងឥណទានសង្ស័យ

នៅមុនពេលដែលរបាយការណ៍ហិរញ្ញវត្ថុរបស់សម្ព័ន្ធធនាគារ និងធនាគារ ត្រូវបានរៀបចំឡើង ក្រុមប្រឹក្សាភិបាលបានចាត់វិធានការដែលមានមូលដ្ឋានសមស្រប ដើម្បីបញ្ជាក់ថាវិធានការទាក់ទងទៅនឹងការជម្រះបុរេប្រទាន និងឥណទានអាក្រក់ចេញពីបញ្ជី ឬការធ្វើសំវិធានធនបុរេប្រទាន និងឥណទានសង្ស័យ ហើយក្រុមប្រឹក្សាភិបាលជឿជាក់ថា រាល់បុរេប្រទាន និងឥណទានអាក្រក់ទាំងអស់ដែលបានដឹង ត្រូវបានជម្រះចេញពីបញ្ជី និងបានកត់ត្រាសំវិធានធនពេញលេញសម្រាប់បុរេប្រទាន និងឥណទានអាក្រក់ និងសង្ស័យ។

គិតត្រឹមកាលបរិច្ឆេទនៃរបាយការណ៍នេះ និងផ្អែកតាមការយល់ដឹងដ៏សុក្រឹត ក្រុមប្រឹក្សាភិបាលពុំបានដឹងពីស្ថានភាពណាមួយដែលនាំឲ្យចំនួនឥណទាន និងបុរេប្រទានអាក្រក់ដែលបានជម្រះចេញពីបញ្ជី ឬសំវិធានធនលើឥណទាន និងបុរេប្រទានអាក្រក់ និងសង្ស័យនៅក្នុងរបាយការណ៍ហិរញ្ញវត្ថុនេះ មានចំនួនមិនគ្រប់គ្រាន់ជាសារវន្តនោះឡើយ។

ទ្រព្យសកម្ម

នៅមុនពេលដែលរបាយការណ៍ហិរញ្ញវត្ថុរបស់សម្ព័ន្ធធនាគារ និងធនាគារ ត្រូវបានរៀបចំឡើង ក្រុមប្រឹក្សាភិបាល បានចាត់វិធានការ ដែលមានមូលដ្ឋានសមស្របដើម្បីបញ្ជាក់ថា បណ្តាទ្រព្យសកម្មទាំងឡាយដែលទំនងជាមិនអាចបម្រើនៅក្នុងប្រតិបត្តិការអាជីវកម្មទៅតាមតម្លៃដែលបានកត់ត្រានៅក្នុងបញ្ជីគណនេយ្យ ត្រូវបានកាត់បន្ថយឲ្យនៅស្មើនឹងតម្លៃដែលគិតថានឹងអាចប្រើប្រាស់និងទទួលបានជាក់ស្តែង។

គិតត្រឹមកាលបរិច្ឆេទនៃរបាយការណ៍នេះ និងផ្អែកតាមការយល់ដឹងដ៏សុក្រឹត ក្រុមប្រឹក្សាភិបាលពុំបានដឹងពីហេតុការណ៍ណាមួយដែលនឹងធ្វើឲ្យប៉ះពាល់ដល់ការវាយតម្លៃទ្រព្យសកម្ម នៅក្នុងរបាយការណ៍ហិរញ្ញវត្ថុរបស់សម្ព័ន្ធធនាគារ និងធនាគារ ថាមានភាពមិនត្រឹមត្រូវជាសារវន្តនោះទេ។

វិធីសាស្ត្រវាយតម្លៃ

គិតត្រឹមកាលបរិច្ឆេទនៃរបាយការណ៍នេះ និងផ្អែកតាមការយល់ដឹងដ៏សុក្រឹត ក្រុមប្រឹក្សាភិបាលពុំបានដឹងពីហេតុការណ៍ណាមួយដែលបានកើតឡើង ហើយអាចបណ្តាលឲ្យប៉ះពាល់ដល់វិធីសាស្ត្រកន្លងមកក្នុងការវាយតម្លៃទ្រព្យសកម្ម និងបំណុលនៅក្នុងរបាយការណ៍ហិរញ្ញវត្ថុរបស់សម្ព័ន្ធធនាគារ និងធនាគារ មានភាពមិនត្រឹមត្រូវ ឬមិនសមស្របជាសារវន្តនោះទេ។

បំណុលយថាភាព និងបំណុលផ្សេងៗទៀត

គិតត្រឹមកាលបរិច្ឆេទនៃរបាយការណ៍នេះពុំមាន៖

(ក) បន្ទុកណាមួយលើទ្រព្យសកម្មរបស់សម្ព័ន្ធធនាគារ និងធនាគារ ដែលបានកើតឡើងចាប់តាំងពីចុងការិយបរិច្ឆេទមក ដោយសារការដាក់បញ្ចាំសម្រាប់ការធានាចំពោះបំណុលរបស់បុគ្គលណាម្នាក់ឡើយ និង

ធនាគារ អេស៊ីលីដា ភីអិលស៊ី

បំណុលយថាភាព និងបំណុលផ្សេងៗទៀត (ត)

(ខ) បំណុលយថាភាពណាមួយដែលកើតមាន ឬអាចនឹងកើតមានឡើងចំពោះសម្ព័ន្ធធនាគារ និងធនាគារ ចាប់តាំងពីថ្ងៃចុងការិយបរិច្ឆេទមក ក្រៅអំពីប្រតិបត្តិការអាជីវកម្មធម្មតារបស់ធនាគារឡើយ ។

តាមយោបល់របស់ក្រុមប្រឹក្សាភិបាល ពុំមានបំណុលយថាភាព ឬបំណុលផ្សេងៗទៀតរបស់សម្ព័ន្ធធនាគារ និងធនាគារ ដែលត្រូវបំពេញ ឬអាចនឹងត្រូវបំពេញក្នុងអំឡុងពេលដប់ពីរខែបន្ទាប់ពីថ្ងៃបញ្ចប់ការិយបរិច្ឆេទដែលនឹងមាន ឬអាចនឹងមានប៉ះពាល់ជាសារវន្តដល់លទ្ធភាពរបស់សម្ព័ន្ធធនាគារ និងធនាគារក្នុងការបំពេញកាតព្វកិច្ចរបស់ខ្លួនដូចដែលបានកំណត់ និងនៅពេលដែលដល់ថ្ងៃកំណត់សងនោះទេ។

ការប្រែប្រួលកាលៈទេសៈ

គិតត្រឹមកាលបរិច្ឆេទនៃរបាយការណ៍នេះ ក្រុមប្រឹក្សាភិបាលពុំបានដឹងពីកាលៈទេសៈណាមួយដែលមិនបានកែតម្រូវ ឬក្នុងរបាយការណ៍នេះ ឬក្នុងរបាយការណ៍ហិរញ្ញវត្ថុរបស់សម្ព័ន្ធធនាគារ និងធនាគារ ដែលនឹងបណ្តាលឲ្យចំនួនណាមួយដែលបានបង្ហាញនៅក្នុងរបាយការណ៍ហិរញ្ញវត្ថុមានភាពមិនត្រឹមត្រូវជាសារវន្តនោះទេ។

ប្រតិបត្តិការមិនប្រក្រតី

តាមយោបល់របស់ក្រុមប្រឹក្សាភិបាល លទ្ធផលនៃប្រតិបត្តិការរបស់សម្ព័ន្ធធនាគារ និងធនាគារ ក្នុងការិយបរិច្ឆេទហិរញ្ញវត្ថុនេះ មិនបានទទួលរងនូវផលប៉ះពាល់ជាសារវន្តពីសកម្មភាពប្រតិបត្តិការ ឬព្រឹត្តិការណ៍មិនប្រក្រតីណាមួយឡើយលើកលែងការផ្ទុះឡើងនូវ ណូវែលវីរុសកូរ៉ូណា ("កូវីដ-១៩")។

តាមយោបល់របស់ក្រុមប្រឹក្សាភិបាល នៅចន្លោះពេលរវាងជំណាច់ឆ្នាំនេះ រហូតដល់កាលបរិច្ឆេទនៃរបាយការណ៍នេះ ពុំមានសកម្មភាពប្រតិបត្តិការ ឬព្រឹត្តិការណ៍មិនប្រក្រតីណាមួយដែលអាចជះឥទ្ធិពលជាសារវន្តដល់លទ្ធផលនៃប្រតិបត្តិការរបស់សម្ព័ន្ធធនាគារ និងធនាគារ ក្នុងការិយបរិច្ឆេទដែលរបាយការណ៍នេះបានរៀបចំឡើងនោះទេ។

វីរុសកូរ៉ូណា និងផលប៉ះពាល់លើការខាតបង់ឥណទានរំពឹងទុក

ការខាតបង់ឥណទានរំពឹងទុក ត្រូវបានប៉ាន់ប្រមាណដោយផ្អែកទៅលើលក្ខខណ្ឌសេដ្ឋកិច្ច ដែលបានព្យាករណ៍មួយចំនួននៅក្នុងការិយបរិច្ឆេទរាយការណ៍។ ការផ្ទុះឡើងនៃ ណូវែលវីរុសកូរ៉ូណា ("កូវីដ-១៩") បានរាលដាលលើប្រទេសចិនដីគោក កម្ពុជា និងបណ្តាប្រទេសផ្សេងៗទៀត ធ្វើឲ្យមានការរាំងស្ទះសកម្មភាពអាជីវកម្ម និងសេដ្ឋកិច្ច។ ផលប៉ះពាល់លើផលិតផលក្នុងស្រុកសរុប (ផ.ស.ស) និងសូចនករសំខាន់ផ្សេងៗ ត្រូវបានពិចារណាក្នុងការកំណត់ភាពធ្ងន់ធ្ងរ និងលទ្ធភាពនៃការធ្លាក់ចុះនៃសេដ្ឋកិច្ចដែលប្រើប្រាស់ក្នុងការព្យាករណ៍ការខាតបង់ឥណទានរំពឹងទុក ដែលក្នុងនោះការគណនានៃការខាតបង់ឥណទានរំពឹងទុក នៅស្ថានភាពបច្ចុប្បន្នអាចមានភាពមិនជាក់លាក់។ អ្នកគ្រប់គ្រងព្យាករណ៍ផលប៉ះពាល់នៃជំងឺកូវីដ-១៩ ទៅលើសម្ព័ន្ធធនាគារ និងធនាគារ ប៉ុន្តែការព្យាករណ៍អាចនឹងមានការផ្លាស់ប្តូរជាសារវន្ត ពេលមានព្រឹត្តិការណ៍ថ្មីកើតឡើង។ មើលកំណត់សម្គាល់លេខ ៣ (ខ) សម្រាប់លម្អិតបន្ថែម។

ធនាគារ អេស៊ីលីដា ភីអិលស៊ី

ក្រុមប្រឹក្សាភិបាល និង គណៈកម្មាធិការប្រតិបត្តិ

សមាជិកក្រុមប្រឹក្សាភិបាលដែលបានបម្រើការក្នុងការិយបរិច្ឆេទរាយការណ៍ និងនាថ្ងៃចេញរបាយការណ៍នេះ រួមមាន៖

▪ លោក ឆាយ សឿន	ប្រធានក្រុមប្រឹក្សាភិបាល (អភិបាលមិនប្រតិបត្តិ)
▪ បណ្ឌិត អ៊ិន ចាន់នី	សមាជិក (អភិបាលប្រតិបត្តិ)
▪ លោក វ័ត្ត យូម៉េង	សមាជិក (អភិបាលប្រតិបត្តិ)
▪ លោក Kenichiro Mori	សមាជិក (អភិបាលមិនប្រតិបត្តិ)
▪ អ្នកនាង Mirjam Janssen	សមាជិក (អភិបាលមិនប្រតិបត្តិ)
▪ លោក Stéphane Mangiavacca	សមាជិក (អភិបាលមិនប្រតិបត្តិ)
▪ បណ្ឌិត Pieter Kooi	សមាជិក (អភិបាលឯករាជ្យ)
▪ លោក Ian Samuel Lydall	សមាជិក (អភិបាលឯករាជ្យ)
▪ លោក Van Sou Ieng	សមាជិក (អភិបាលឯករាជ្យ) (បានតែងតាំងនៅថ្ងៃទី០២ ខែកញ្ញា ឆ្នាំ២០២០)

សមាជិកគណៈកម្មាធិការប្រតិបត្តិដែលបានបម្រើការក្នុងការិយបរិច្ឆេទរាយការណ៍ និងនាថ្ងៃចេញរបាយការណ៍នេះរួមមាន៖

▪ បណ្ឌិត អ៊ិន ចាន់នី	ប្រធាននាយកប្រតិបត្តិ
▪ បណ្ឌិត សូ ផនណារី	អនុប្រធាននាយកប្រតិបត្តិ និង ជាគណៈប្រធាននាយិកាប្រតិបត្តិប្រតិបត្តិការ
▪ លោកស្រី ម៉ារ អមរា	អនុប្រធាននាយកប្រតិបត្តិ និង ជាគណៈប្រធាននាយិកាប្រតិបត្តិហិរញ្ញវត្ថុ
▪ លោក វ័ត្ត យូម៉េង	អនុប្រធាននាយកប្រតិបត្តិ និង ជាគណៈប្រធាននាយកប្រតិបត្តិរតនាភិបាល
▪ លោក លី ថៃ	អនុប្រធាននាយកប្រតិបត្តិ និង ជាគណៈប្រធាននាយកប្រតិបត្តិអភិបាលកិច្ច
▪ លោកស្រី ប៊ុត ប៊ុនសីហា	អនុប្រធាននាយកប្រតិបត្តិ និង ជាគណៈប្រធាននាយិកាប្រតិបត្តិនីតិកម្ម និង លេខាធិការក្រុមហ៊ុន
▪ លោក ម៉ាច់ ធារី	អនុប្រធាននាយកប្រតិបត្តិ និង ជាគណៈប្រធាននាយកប្រតិបត្តិព័ត៌មានវិទ្យា
▪ បណ្ឌិត ឡឹង សុភាព	អនុប្រធាននាយកប្រតិបត្តិ និង ជាគណៈប្រធាននាយកប្រតិបត្តិហានិភ័យ

ធនាគារ អេស៊ីលីដា ភីអិលស៊ី

ការទទួលខុសត្រូវរបស់ប្រធាននាយកប្រតិបត្តិ លើរបាយការណ៍ហិរញ្ញវត្ថុ

ប្រធាននាយកប្រតិបត្តិ ដោយមានការផ្តល់ប្រឹក្សាពីគណៈកម្មាធិការប្រតិបត្តិ ទទួលខុសត្រូវក្នុងការបញ្ជាក់ថា របាយការណ៍ហិរញ្ញវត្ថុត្រូវបានរៀបចំឡើង និងបានបង្ហាញត្រឹមត្រូវនូវគ្រប់ទិដ្ឋភាពជាសារវន្តទាំងអស់នៃស្ថានភាពហិរញ្ញវត្ថុរបស់សម្ព័ន្ធធនាគារ និងធនាគារ នាថ្ងៃទី៣១ ខែធ្នូ ឆ្នាំ ២០២០ ព្រមទាំងលទ្ធផលហិរញ្ញវត្ថុ និងលំហូរសាច់ប្រាក់សម្រាប់ការិយបរិច្ឆេទដែលបានបញ្ចប់ ដោយអនុលោមតាមស្តង់ដាររបាយការណ៍ទាក់ទងនឹងហិរញ្ញវត្ថុអន្តរជាតិនៃកម្ពុជា ("ស.រ.ទ.ហ.អ.ក")។

ក្នុងការរៀបចំរបាយការណ៍ហិរញ្ញវត្ថុនេះ ដោយមានការផ្តល់ប្រឹក្សាពីគណៈកម្មាធិការប្រតិបត្តិ ប្រធាននាយកប្រតិបត្តិ ចាំបាច់ត្រូវ៖

(i) អនុម័តគោលនយោបាយគណនេយ្យសមស្រប ដែលគាំទ្រដោយការវិនិច្ឆ័យ និងការប៉ាន់ប្រមាណសមហេតុផល និងប្រកបដោយការប្រុងប្រយ័ត្ន ព្រមទាំងអនុវត្តឲ្យមានសង្គតិភាព។

(ii) អនុវត្តតាមតម្រូវការលាតត្រដាងព័ត៌មាន ដែលអនុលោមទៅតាម ស.រ.ទ.ហ.អ.ក ឬប្រសិនបើមានការប្រាសចាកណាមួយក្នុងការបង្ហាញឲ្យមានភាពពិត និងត្រឹមត្រូវ ការប្រាសចាកទាំងនោះត្រូវបង្ហាញ ពន្យល់ និងកំណត់បរិមាណឲ្យបានសមស្រប នៅក្នុងរបាយការណ៍ហិរញ្ញវត្ថុ។

(iii) រក្សាទុកកំណត់ត្រាគណនេយ្យឲ្យបានគ្រប់គ្រាន់ និងប្រព័ន្ធត្រួតពិនិត្យផ្ទៃក្នុងប្រកបដោយប្រសិទ្ធភាព។

(iv) រៀបចំរបាយការណ៍ហិរញ្ញវត្ថុក្នុងការបន្តនិរន្តរភាពនៃដំណើរការអាជីវកម្ម លើកលែងតែមិនមានភាពសមស្រប ដែលសន្មតថាសម្ព័ន្ធធនាគារ និងធនាគារ នឹងបន្តនិរន្តរភាពនៃដំណើរការអាជីវកម្មនាពេលអនាគត និង

(v) ត្រួតពិនិត្យ និងដឹកនាំសម្ព័ន្ធធនាគារ និងធនាគារឲ្យមានប្រសិទ្ធភាព តាមការសម្រេចចិត្តជាសារវន្តទាំងអស់ ដែលជះឥទ្ធិពលដល់ប្រតិបត្តិការ និងដំណើរការរបស់សម្ព័ន្ធធនាគារ និងធនាគារ ហើយត្រូវប្រាកដថា កិច្ចការទាំងនេះត្រូវបានឆ្លុះបញ្ចាំងយ៉ាងត្រឹមត្រូវនៅក្នុងរបាយការណ៍ហិរញ្ញវត្ថុ។

ធនាគារ អេស៊ីលីដា ភីអិលស៊ី

ការទទួលខុសត្រូវរបស់ប្រធាននាយកប្រតិបត្តិ លើរបាយការណ៍ហិរញ្ញវត្ថុ (ត)

ប្រធាននាយកប្រតិបត្តិ ធានាអះអាងថា សម្ព័ន្ធធនាគារ និងធនាគារ បានអនុវត្តតាមរាល់តម្រូវការដូចបាន រាយការណ៍ខាងលើ ក្នុងការរៀបចំរបាយការណ៍ហិរញ្ញវត្ថុ។

លោកស្រី ម៉ារ អមរា
អនុប្រធាននាយកប្រតិបត្តិ និងជាគណៈប្រធាននាយិកាប្រតិបត្តិហិរញ្ញវត្ថុ

បណ្ឌិត អ៊ិន ចាន់នី
ប្រធាននាយកប្រតិបត្តិ

រាជធានីភ្នំពេញ ព្រះរាជាណាចក្រកម្ពុជា

ថ្ងៃទី៖ 25 FEB 2021

ធនាគារ អេស៊ីលីដា ភីអិលស៊ី

ការអនុម័តលើរបាយការណ៍ហិរញ្ញវត្ថុ

របាយការណ៍ហិរញ្ញវត្ថុ ព្រមទាំងកំណត់សម្គាល់ទាំងឡាយដែលភ្ជាប់មកជាមួយដូចដែលបានបង្ហាញនៅទំព័រទី ១៥ ដល់ទី ២១១ ថាបានបង្ហាញយ៉ាងត្រឹមត្រូវនូវគ្រប់ទិដ្ឋភាពជាសារវន្តទាំងអស់នៃស្ថានភាពហិរញ្ញវត្ថុរបស់សម្ព័ន្ធធនាគារ និងធនាគារ គិតត្រឹមថ្ងៃទី៣១ ខែធ្នូ ឆ្នាំ២០២០ និងលទ្ធផលហិរញ្ញវត្ថុ ព្រមទាំងលំហូរសាច់ប្រាក់របស់សម្ព័ន្ធធនាគារ និងធនាគារ សម្រាប់ការិយបរិច្ឆេទដែលបានបញ្ចប់ ដោយអនុលោមទៅតាម ស.រ.ទ.ហ.អ.ក ត្រូវបានអនុម័តដោយក្រុមប្រឹក្សាភិបាល។

ចុះហត្ថលេខាដោយយោងទៅតាមសេចក្តីសម្រេចរបស់ក្រុមប្រឹក្សាភិបាល ។

ធនាគារ អេស៊ីលីដា ភីអិលស៊ី
ACLEDA BANK PLC.

លោក ឆាយ សឿន
ប្រធានក្រុមប្រឹក្សាភិបាល

រាជធានីភ្នំពេញ ព្រះរាជាណាចក្រកម្ពុជា

ថ្ងៃទី៖ 25 FEB 2021

KPMG Cambodia Ltd
4th Floor, Delano Center
No. 144, Street 169, Sangkat Veal Vong
Khan 7 Makara, Phnom Penh
Kingdom of Cambodia
+855 23 216 899 | kpmg.com.kh

របាយការណ៍របស់សវនករឯករាជ្យ
ជូនចំពោះភាគហ៊ុនិក ធនាគារ អេស៊ីលីដា ភីអិលស៊ី

មតិសវនកម្ម

យើងខ្ញុំបានធ្វើសវនកម្មលើរបាយការណ៍ហិរញ្ញវត្ថុរួមរបស់ ធនាគារ អេស៊ីលីដា ភីអិលស៊ី ហៅកាត់ថា ("ធនាគារ") និងក្រុមហ៊ុនបុត្រសម្ព័ន្ធរបស់ធនាគារ ដែលតទៅនេះទាំងធនាគារ និងក្រុមហ៊ុនបុត្រសម្ព័ន្ធ ត្រូវហៅកាត់ថា ("សម្ព័ន្ធធនាគារ") និងរបាយការណ៍ហិរញ្ញវត្ថុដោយឡែករបស់ធនាគារ ដែលរួមមាន របាយការណ៍ស្ថានភាពហិរញ្ញវត្ថុរួម និងដោយឡែក នាថ្ងៃទី៣១ ខែធ្នូ ឆ្នាំ២០២០ របាយការណ៍ចំណេញ ឬខាត និងលទ្ធផលលម្អិតផ្សេងៗ របាយការណ៍ស្តីពីបម្រែបម្រួលមូលធន និងលំហូរសាច់ប្រាក់រួម និងដោយឡែក សម្រាប់ការិយបរិច្ឆេទដែលបានបញ្ចប់ និងកំណត់សម្គាល់ ដែលរួមមានគោលនយោបាយគណនេយ្យសំខាន់ៗ ព្រមទាំងព័ត៌មានពន្យល់ផ្សេងៗ ដែលបានបង្ហាញនៅទំព័រទី១៥ ដល់ទី២១១ (ហៅកាត់ថា "របាយការណ៍ហិរញ្ញវត្ថុ")។

ជាមតិរបស់យើងខ្ញុំ របាយការណ៍ហិរញ្ញវត្ថុជាសារវន្ត បានបង្ហាញនូវភាពត្រឹមត្រូវនៃស្ថានភាពហិរញ្ញវត្ថុរបស់សម្ព័ន្ធធនាគារ និងធនាគារ នាថ្ងៃទី៣១ ខែធ្នូ ឆ្នាំ២០២០ ព្រមទាំងលទ្ធផលហិរញ្ញវត្ថុ និងលំហូរសាច់ប្រាក់របស់សម្ព័ន្ធធនាគារ និងធនាគារ សម្រាប់ការិយបរិច្ឆេទដែលបានបញ្ចប់ ដោយអនុលោមទៅតាមស្តង់ដាររបាយការណ៍ទាក់ទងនឹងហិរញ្ញវត្ថុអន្តរជាតិនៃកម្ពុជា ("ស.រ.ទ.ហ.អ.ក")។

មូលដ្ឋាននៃមតិសវនកម្ម

យើងខ្ញុំ បានធ្វើសវនកម្មដោយអនុលោមទៅតាមស្តង់ដារសវនកម្មអន្តរជាតិនៃកម្ពុជា ("ស.ស.អ.ក")។ ការទទួលខុសត្រូវរបស់យើងខ្ញុំ ដែលស្របតាមស្តង់ដារទាំងនោះ ត្រូវបានរៀបរាប់បន្ថែមទៀតនៅក្នុងកថាខណ្ឌស្តីពី *ការទទួលខុសត្រូវរបស់សវនករ សម្រាប់ការធ្វើសវនកម្មលើរបាយការណ៍ហិរញ្ញវត្ថុ* ដែលមាននៅក្នុងរបាយការណ៍របស់យើងខ្ញុំ។ យើងខ្ញុំ មានភាពឯករាជ្យពីសម្ព័ន្ធធនាគារ និងធនាគារ ដោយស្របទៅតាមតម្រូវការក្រមសីលធម៌វិជ្ជាជីវៈ ដែលពាក់ព័ន្ធនឹងសវនកម្មលើរបាយការណ៍ហិរញ្ញវត្ថុ នៅក្នុងព្រះរាជាណាចក្រកម្ពុជា ហើយយើងខ្ញុំបានបំពេញនូវទំនួលខុសត្រូវលើក្រមសីលធម៌វិជ្ជាជីវៈស្របតាមតម្រូវការរបស់ស្តង់ដារទាំងនោះ។ យើងខ្ញុំជឿជាក់ថា ភស្តុតាងសវនកម្មដែលយើងខ្ញុំប្រមូលបានមានលក្ខណៈគ្រប់គ្រាន់ និងសមស្របសម្រាប់ជាមូលដ្ឋានក្នុងការបញ្ចេញមតិសវនកម្មរបស់យើងខ្ញុំ។

KPMG Cambodia Ltd., a Cambodian single member private limited company and a member firm of the KPMG global organization of independent member firms affiliated with KPMG International Limited, a private English company limited by guarantee. All rights reserved.

KPMG

បញ្ហាសំខាន់ៗក្នុងការធ្វើសវនកម្ម

បញ្ហាសំខាន់ៗ ក្នុងការធ្វើសវនកម្ម គឺជាបញ្ហាមួយដែលតាមការវិនិច្ឆ័យប្រកបដោយវិជ្ជាជីវៈរបស់យើងខ្ញុំ កំណត់ថាជាបញ្ហាសំខាន់បំផុតក្នុងការធ្វើសវនកម្មលើរបាយការណ៍ហិរញ្ញវត្ថុរួម និងដោយឡែក សម្រាប់ការិយបរិច្ឆេទបច្ចុប្បន្ន។ បញ្ហាទាំងនេះត្រូវបានដោះស្រាយក្នុងបរិបទនៃការធ្វើសវនកម្មនិងជាមូលដ្ឋានក្នុងការបញ្ចេញមតិសវនកម្មរបស់យើងខ្ញុំ លើរបាយការណ៍ហិរញ្ញវត្ថុរួមនិងដោយឡែក ទាំងមូល ដោយមិនមានការបញ្ចេញមតិសវនកម្មដាច់ដោយឡែកសម្រាប់បញ្ហានេះទេ។

បញ្ហាសំខាន់ៗក្នុងការធ្វើសវនកម្ម	**វិធីដែលបញ្ហានេះត្រូវបានដោះស្រាយក្នុងការធ្វើសវនកម្មរបស់យើងខ្ញុំ**
ការខាតបង់ឥណទានរំពឹងទុក នាថ្ងៃទី៣១ ខែធ្នូ ឆ្នាំ២០២០ សម្ព័ន្ធធនាគារ និងធនាគារ មានឥណទានដែលបានផ្តល់ជូនអតិថិជន ចំនួនស្មើនឹង ៦៨,២៥% និង៦៧,២៩% នៃទ្រព្យសកម្មសរុបរៀងគ្នា។ ស.រ.ហ.អ.ក ៩ "ឧបករណ៍ហិរញ្ញវត្ថុ" បានដាក់ចេញនូវម៉ូដែលក្នុងការកំណត់ សំវិធានធនលើការរំពឹងទុកលើការខាតបង់ឥណទាន លើទ្រព្យសកម្មដែលបានវាស់វែងតាមរំលស់ថ្លៃដើម។ សម្ព័ន្ធធនាគារ និងធនាគារ បានបង្កើតម៉ូដែលសម្រាប់កំណត់សំវិធានធនលើសម្ពាធឥណទានទាំងនេះ។ ការវិនិច្ឆ័យជាសារវន្ត ត្រូវបានយកមកប្រើក្នុងការបង្កើតម៉ូដែលទាំងនេះ និងកំណត់ធាតុចូលនិងការសន្មត់ផ្សេងៗដែលមានទំនាក់ទំនងគ្នា។ ចំពោះសម្ពាធឥណទានដែលមិនទាន់មានឱនភាពនៃតម្លៃ ការសន្មត និងការវិនិច្ឆ័យត្រូវបានតម្រូវឲ្យយកមកប្រើក្នុងចំណុចដូចខាងក្រោម៖ • បង្កើតប៉ារ៉ាម៉ែត្រម៉ូដែល នៃការរំពឹងទុកលើការខាតបង់ឥណទាន (ECL) ដែលរួមមាន ប្រូបាប៊ីលីតេនៃការខកខានសង (PD) ការបាត់បង់ដែលបណ្តាលមកពីការខកខានសង (LGD) និងទំហំនៃការខកខានសង (EAD) • ការជ្រើសរើសយកលក្ខណៈវិនិច្ឆ័យ ដើម្បីកំណត់ថាតើសម្ពាធឥណទានបានកើតឡើងជាសារវន្ត នូវហានិភ័យឥណទាន ដែលនាំឲ្យមានការគណនាសំវិធានធន សម្រាប់ពេញមួយអាយុកាល (Life-time ECL) និង	យើងខ្ញុំបានធ្វើតេស្តលើការបង្កើត ការអនុវត្ត និងប្រសិទ្ធភាពប្រតិបត្តិការ នៃការគ្រប់គ្រងសំខាន់ៗទាក់ទងនឹងការកំណត់សំវិធានធនលើការរំពឹងទុក លើការខាតបង់ឥណទាន។ យើងខ្ញុំក៏មានការចូលរួមពី អ្នកឯកទេសព័ត៌មានវិទ្យា ("IT Specialist") ដើម្បីពិនិត្យលើរបាយការណ៍ឥណទានហួសកាលកំណត់សង ព្រមទាំងសិទ្ធិក្នុងការចូលក្នុងប្រព័ន្ធព័ត៌មានវិទ្យា និងការត្រួតពិនិត្យការគ្រប់គ្រងលើការផ្លាស់ប្តូរ។ ដើម្បីធ្វើឲ្យប្រាកដលើភាពត្រឹមត្រូវ នៃធាតុចូលសំខាន់ៗ របស់របាយការណ៍ឥណទានហួសកាលកំណត់សង យើងខ្ញុំក៏បានធ្វើការពិនិត្យឥណទានមួយចំនួន ធៀបទៅនឹងសក្ខីបត្រដើម។ យើងខ្ញុំបានវាយតម្លៃលើភាពសមស្រប នៃលក្ខណៈវិនិច្ឆ័យ ដែលបានយកមកប្រើប្រាស់ដើម្បីកំណត់លើការកើនឡើងជាសារវន្តនៃហានិភ័យឥណទាន។ យើងខ្ញុំ ក៏មានការចូលរួមពីសំណាក់អ្នកឯកទេសវាយតម្លៃ ការខាតបង់ឥណទាន ("ECL Specialist") លើចំណុចដូចខាងក្រោម៖ • ត្រួតពិនិត្យការធ្វើចំណាត់ថ្នាក់ឧបករណ៍ហិរញ្ញវត្ថុរបស់សម្ព័ន្ធធនាគារ និងធនាគារ • ត្រួតពិនិត្យការកាត់បំណែងចែកក្នុងការធ្វើម៉ូដែលលើការខាតបង់ឥណទានរបស់សម្ព័ន្ធធនាគារ និងធនាគារ

KPMG

បញ្ហាសំខាន់ៗក្នុងការធ្វើសវនកម្ម	វិធីដែលបញ្ហានេះត្រូវបានដោះស្រាយក្នុងការធ្វើសវនកម្មរបស់យើងខ្ញុំ
• ការកំណត់កត្តាម៉ាក្រូសេដ្ឋកិច្ចផ្សេងៗ ដែលពាក់ព័ន្ធ ដើម្បីយកទៅប្រើជាមួយម៉ូដែលនោះ។ ការវិនិច្ឆ័យ និងការប៉ាន់ស្មានរបស់អ្នកគ្រប់គ្រងចំពោះសម្ភាធឥណទាន ដែលមានឱនភាពនៃតម្លៃ ("credit impaired exposures") មានដូចជា: (i) ការកំណត់សម្ភាធឥណទានដែលមានឱនភាពនៃតម្លៃ (ii) ការប៉ាន់ស្មានទឹកប្រាក់ដែលអាចប្រមូលបានមកវិញ (iii) ការកំណត់តម្លៃទ្រព្យធានា និងពេលវេលានៃលំហូរសាច់ប្រាក់ដែលបានរំពឹងទុក ក្នុងករណីដែលអាចកំណត់បាន។ ដោយសារតែ លក្ខណៈជាសារវន្តនៃឥណទានដែលបានផ្តល់ជូនអតិថិជន និងភាពមិនប្រាកដប្រជានៃការប៉ាន់ស្មានដែលពាក់ព័ន្ធនឹងសំវិធានធនលើការរំពឹងទុកលើការខាតបង់ឥណទាន ឱនភាពនៃតម្លៃនៃឥណទានដែលបានផ្តល់ជូនអថិជនត្រូវបានចាត់ទុកជាបញ្ហាសំខាន់ក្នុងការធ្វើសវនកម្ម។	• វាយតម្លៃលើអនុលោមភាពនៃវិធីសាស្ត្រ ដែលយកមកប្រើដើម្បី បង្កើតម៉ូដែលសម្រាប់កំណត់ការខាតបង់ឥណទានរំពឹងទុកទៅលើសម្ភាធឥណទានសំខាន់ៗមួយចំនួន ដោយធ្វើការប្រៀបធៀបជាមួយនឹងតម្រូវការរបស់ ស.រ.ហ.អ.ក ៩ និង • ត្រួតពិនិត្យលើការគណនាលើការរំពឹងទុកលើការខាតបង់ឥណទាន សម្រាប់ឥណទានដែលបានជ្រើសរើស។ យើងខ្ញុំក៏បានវាយតម្លៃលើភាពសមស្របនៃការយកមកប្រើសេណារីយ៉ូសេដ្ឋកិច្ចតាមកំរិតថ្លឹងប្រូបាប៊ីលីតេក្នុងម៉ូដែល រួមទាំងការកែតម្រូវបន្ថែមរបស់អ្នកគ្រប់គ្រងសម្រាប់គណនីដែលមានឱនភាពនៃតម្លៃ (ដំណាក់កាលទី៣) និងគណនីដែលមិនទាន់មានឱនភាពនៃតម្លៃ (ដំណាក់កាលទី១ និងទី២)។ យើងខ្ញុំបានធ្វើការគណនាឡើងវិញដោយឯករាជ្យ នូវចំនួនសំវិធានធន លើការរំពឹងទុក លើការខាតបង់ឥណទាន លើគំរូឥណទានមួយចំនួន ដើម្បីផ្ទៀងផ្ទាត់ពីភាពត្រឹមត្រូវនៃការគណនា ដែលធ្វើឡើងដោយសម្ព័ន្ធធនាគារ និងធនាគារ។

ព័ត៌មានផ្សេងៗ

អ្នកគ្រប់គ្រងមានភារៈទទួលខុសត្រូវលើព័ត៌មានផ្សេងៗ។ ព័ត៌មានផ្សេងៗដែលបានទទួលត្រឹមកាលបរិច្ឆេទនៃរបាយការណ៍សវនកម្មនេះ ជាព័ត៌មាននៅក្នុងរបាយការណ៍របស់ក្រុមប្រឹក្សាភិបាលដែលបានបង្ហាញនៅទំព័រទី១ ដល់ទី៨។

មតិរបស់យើងខ្ញុំ ទៅលើរបាយការណ៍ហិរញ្ញវត្ថុ មិនបានគ្របដណ្តប់លើព័ត៌មានផ្សេងៗឡើយ ហើយយើងខ្ញុំមិនធ្វើការផ្តល់នូវអំណះអំណាងណាមួយទៅលើព័ត៌មាននេះទេ។

ការទទួលខុសត្រូវរបស់យើងខ្ញុំ ពាក់ព័ន្ធនឹងការធ្វើសវនកម្មរបស់យើងខ្ញុំលើរបាយការណ៍ហិរញ្ញវត្ថុ គឺត្រូវអានព័ត៌មានផ្សេងៗ ហើយពិចារណាថាតើព័ត៌មានផ្សេងៗនោះ មានភាពមិនស្របគ្នាជាសារវន្តជាមួយរបាយការណ៍ហិរញ្ញវត្ថុឬការយល់ដឹងរបស់យើងខ្ញុំដែលទទួលបាននៅក្នុងការធ្វើសវនកម្មឬមានបង្ហាញនូវកំហុសឆ្គងជាសារវន្ត។

ប្រសិនបើការអានព័ត៌មានផ្សេងៗ ដែលបានទទួលមុនកាលបរិច្ឆេទនៃរបាយការណ៍សវនកម្មនេះ អាចឲ្យយើងខ្ញុំសន្និដ្ឋានថា មានកំហុសឆ្គងជាសារវន្តកើតឡើងលើព័ត៌មានផ្សេងៗនេះ យើងខ្ញុំត្រូវរាយការណ៍ទៅតាមស្ថានភាពជាក់ស្តែង។ យើងខ្ញុំពុំមានអ្វីដែលត្រូវរាយការណ៍ពាក់ព័ន្ធនឹងព័ត៌មានផ្សេងៗនេះទេ។

KPMG

ការទទួលខុសត្រូវលើរបាយការណ៍ហិរញ្ញវត្ថុរបស់អ្នកគ្រប់គ្រង និងអ្នកទទួលខុសត្រូវលើអភិបាលកិច្ច

អ្នកគ្រប់គ្រងមានភារៈទទួលខុសត្រូវលើការរៀបចំ និងការបង្ហាញនូវភាពត្រឹមត្រូវនៃរបាយការណ៍ហិរញ្ញវត្ថុ ដោយអនុលោមទៅតាមស្តង់ដាររបាយការណ៍ទាក់ទងនឹងហិរញ្ញវត្ថុអន្តរជាតិនៃកម្ពុជា និងទទួលខុសត្រូវលើប្រព័ន្ធត្រួតពិនិត្យផ្ទៃក្នុង ដែលអ្នកគ្រប់គ្រងកំណត់ថាមានភាពចាំបាច់ សម្រាប់ការរៀបចំរបាយការណ៍ហិរញ្ញវត្ថុឲ្យជៀសផុតពីការបង្ហាញខុសជាសារវន្ត ដោយសារតែការក្លែងបន្លំ ឬកំហុសឆ្គង។

នៅក្នុងការរៀបចំរបាយការណ៍ហិរញ្ញវត្ថុ អ្នកគ្រប់គ្រងមានភារៈទទួលខុសត្រូវលើការវាយតម្លៃនូវលទ្ធភាពរបស់សម្ព័ន្ធធនាគារ និងធនាគារ ក្នុងការបន្តនិរន្តរភាពអាជីវកម្ម ការលាតត្រដាងព័ត៌មាន ប្រសិនបើពាក់ព័ន្ធនូវបញ្ហាទាំងឡាយដែលទាក់ទងទៅនឹងនិរន្តរភាពអាជីវកម្ម និងប្រើប្រាស់មូលដ្ឋាននិរន្តរភាពនៃគណនេយ្យ លើកលែងតែអ្នកគ្រប់គ្រងមានបំណងចង់ជម្រះបញ្ជីផ្អាកដំណើរការសម្ព័ន្ធធនាគារ និងធនាគារ ឬគ្មានជម្រើសសមរម្យដទៃទៀតក្រៅពីធ្វើបែបនេះ។

អ្នកទទួលខុសត្រូវលើអភិបាលកិច្ច មានភារៈទទួលខុសត្រូវក្នុងការត្រួតពិនិត្យដំណើរការនៃការរាយការណ៍ហិរញ្ញវត្ថុរបស់សម្ព័ន្ធធនាគារ និងធនាគារ។

ការទទួលខុសត្រូវរបស់សវនករ សម្រាប់ការធ្វើសវនកម្មរបាយការណ៍ហិរញ្ញវត្ថុ

គោលដៅរបស់យើងខ្ញុំ គឺទទួលបាននូវអំណះអំណាងសមហេតុផលថារបាយការណ៍ហិរញ្ញវត្ថុទាំងមូលមិនមានការបង្ហាញខុសជាសារវន្តដោយសារតែការក្លែងបន្លំ ឬកំហុសឆ្គង និងផ្តល់នូវរបាយការណ៍របស់សវនករដែលរួមបញ្ចូលមតិរបស់យើងខ្ញុំ។ អំណះអំណាងសមហេតុផល គឺជាអំណះអំណាងមានកម្រិតខ្ពស់មួយ ប៉ុន្តែវាមិនអាចធានាថា គ្រប់ពេលនៃការធ្វើសវនកម្មដោយអនុលោមទៅតាមស្តង់ដារសវនកម្មអន្តរជាតិនៃកម្ពុជា អាចរកឃើញនូវការបង្ហាញខុសជាសារវន្តដែលបានកើតឡើងនោះទេ។ ការបង្ហាញខុសជាសារវន្តអាចកើតឡើងដោយសារការក្លែងបន្លំ ឬកំហុសឆ្គង ហើយត្រូវបានចាត់ទុកថាជាសារវន្ត នៅពេលដែលការក្លែងបន្លំ ឬកំហុសឆ្គងតែមួយ ឬក៏រួមបញ្ចូលគ្នា មានផលប៉ះពាល់ដល់ការសម្រេចចិត្តផ្នែកសេដ្ឋកិច្ចរបស់អ្នកប្រើប្រាស់ ដោយយោងលើរបាយការណ៍ហិរញ្ញវត្ថុនេះ។

ជាផ្នែកមួយនៃការធ្វើសវនកម្ម ដោយអនុលោមតាមស្តង់ដារសវនកម្មអន្តរជាតិនៃកម្ពុជា យើងខ្ញុំអនុវត្តនូវការវិនិច្ឆ័យដែលប្រកបទៅដោយវិជ្ជាជីវៈ និងរក្សានូវមជ្ឈជាគុនិយម ក្នុងអំឡុងពេលសវនកម្ម។ យើងខ្ញុំក៏៖

- ធ្វើការកំណត់ និងវាយតម្លៃនូវហានិភ័យនៃការបង្ហាញខុសជាសារវន្តលើរបាយការណ៍ហិរញ្ញវត្ថុ ដោយសារតែការក្លែងបន្លំ ឬកំហុសឆ្គង និងទទួលខុសត្រូវលើការរៀបចំ និងការអនុវត្តនូវនីតិវិធីសវនកម្ម ដើម្បីឆ្លើយតបទៅនឹងហានិភ័យទាំងនោះ និងប្រមូលនូវភស្តុតាងដែលមានលក្ខណៈគ្រប់គ្រាន់ និងសមស្របជាមូលដ្ឋានសម្រាប់មតិរបស់យើងខ្ញុំ។ ហានិភ័យដែលមិនអាចរកឃើញនូវការបង្ហាញខុសជាសារវន្ត ដែលកើតឡើងដោយសារតែការក្លែងបន្លំមានលក្ខណៈខ្ពស់ជាងការបង្ហាញខុសកើតឡើងពីកំហុសឆ្គង ដោយសារតែការក្លែងបន្លំ អាចរួមបញ្ចូលទាំងការសមគំនិតគ្នា ការលួចបន្លំ ការលុបចោលដោយចេតនាការបកស្រាយមិនពិត ឬមិនអនុវត្តតាមនីតិវិធីគ្រប់គ្រងផ្ទៃក្នុង។
- ទទួលបាននូវការយល់ដឹងអំពីការគ្រប់គ្រងផ្ទៃក្នុង ដែលពាក់ព័ន្ធនឹងការធ្វើសវនកម្ម ក្នុងគោលបំណងដើម្បីរៀបចំនូវនីតិវិធីសវនកម្មដែលសមស្របទៅតាមកាលៈទេសៈ ប៉ុន្តែមិនមែនក្នុងគោលបំណងដើម្បីបញ្ចេញមតិលើប្រសិទ្ធភាពនៃការគ្រប់គ្រងផ្ទៃក្នុងរបស់សម្ព័ន្ធធនាគារ និងធនាគារឡើយ។

KPMG

- ការវាយតម្លៃលើភាពសមស្របនៃគោលនយោបាយគណនេយ្យដែលបានប្រើប្រាស់ និងភាពសមហេតុផលនៃការប៉ាន់ស្មានគណនេយ្យសំខាន់ៗ ព្រមទាំងការលាតត្រដាងព័ត៌មានពាក់ព័ន្ធដែលបានធ្វើឡើងដោយអ្នកគ្រប់គ្រង។

- ធ្វើការសន្និដ្ឋានលើភាពសមស្របនៃ ការប្រើប្រាស់មូលដ្ឋាននិរន្តរភាពនៃគណនេយ្យរបស់អ្នកគ្រប់គ្រង និងដោយផ្អែកទៅលើភស្តុតាងសវនកម្មដែលទទួលបាន ធ្វើការសន្និដ្ឋានថាតើភាពមិនច្បាស់លាស់សារវន្តពាក់ព័ន្ធទៅនឹងព្រឹត្តិការណ៍ ឬលក្ខខណ្ឌដែលអាចធ្វើឲ្យមានមន្ទិលជាសារវន្តលើលទ្ធភាពរបស់សម្ព័ន្ធធនាគារ និងធនាគារ ដើម្បីបន្តនិរន្តរភាពអាជីវកម្ម។ ប្រសិនបើយើងខ្ញុំធ្វើការសន្និដ្ឋានថាមានភាពមិនប្រាកដប្រជាជាសារវន្តបានកើតឡើង យើងខ្ញុំចាំបាច់ត្រូវបញ្ចូលនៅក្នុងរបាយការណ៍សវនកម្មរបស់យើងខ្ញុំ ដើម្បីទាញចំណាប់អារម្មណ៍លើការលាតត្រដាងព័ត៌មានពាក់ព័ន្ធនៅក្នុងរបាយការណ៍ហិរញ្ញវត្ថុ ឬប្រសិនបើការលាតត្រដាងព័ត៌មានមានលក្ខណៈមិនគ្រប់គ្រាន់ យើងខ្ញុំចាំបាច់ត្រូវធ្វើការកែប្រែមតិរបស់យើងខ្ញុំ។ ការសន្និដ្ឋានរបស់យើងខ្ញុំ គឺផ្អែកតាមភស្តុតាងសវនកម្មដែលប្រមូលបានត្រឹមកាលបរិច្ឆេទនៃរបាយការណ៍សវនកម្មរបស់យើងខ្ញុំ ។ ទោះជាយ៉ាងណាក៏ដោយ ព្រឹត្តិការណ៍ ឬលក្ខខណ្ឌនាពេលអនាគតអាចធ្វើឲ្យសម្ព័ន្ធធនាគារ និងធនាគារបញ្ឈប់និរន្តរភាពនៃអាជីវកម្មបាន។

- វាយតម្លៃលើការបង្ហាញ ទម្រង់ និងខ្លឹមសារនៃរបាយការណ៍ហិរញ្ញវត្ថុទាំងមូល ដែលរួមបញ្ចូលទាំងការលាតត្រដាងព័ត៌មាន និងវាយតម្លៃថាតើរបាយការណ៍ហិរញ្ញវត្ថុបានបង្ហាញពីប្រតិបត្តិការ និងព្រឹត្តិការណ៍ពាក់ព័ន្ធក្នុងអត្ថន័យដែលអាចសម្រេចបាននូវការបង្ហាញរបាយការណ៍ហិរញ្ញវត្ថុដ៏ត្រឹមត្រូវ។

- ទទួលបាននូវភស្តុតាងសវនកម្មដែលសមស្រប និងគ្រប់គ្រាន់ ពាក់ព័ន្ធនឹងព័ត៌មានហិរញ្ញវត្ថុរបស់បណ្តាបុត្រសម្ព័ន្ធ នៅក្នុងសម្ព័ន្ធធនាគារ ដើម្បីបញ្ចេញមតិលើរបាយការណ៍ហិរញ្ញវត្ថុរួម។ យើងខ្ញុំទទួលខុសត្រូវក្នុងការដឹកនាំ ការត្រួតត្រាមើល និងការប្រត្តិបត្តិនៃសវនកម្មរបស់សម្ព័ន្ធធនាគារ។ យើងខ្ញុំរក្សាការទទួលខុសត្រូវលើមតិសវនកម្មរបស់យើងខ្ញុំ។

យើងខ្ញុំផ្តល់ព័ត៌មានជូនអ្នកទទួលខុសត្រូវលើអភិបាលកិច្ច រួមបញ្ចូលទាំងបញ្ហាផ្សេងទៀត ដូចជាវិសាលភាព និងពេលវេលាដែលបានគ្រោងទុកសម្រាប់ការធ្វើសវនកម្ម និងការរកឃើញបញ្ហាជាសារវន្តផ្សេងទៀតដែលមានចំណុចខ្វះខាតនៃការគ្រប់គ្រងផ្ទៃក្នុងដែលបានរកឃើញក្នុងអំឡុងពេលធ្វើសវនកម្ម។

យើងខ្ញុំក៏បានផ្តល់សេចក្តីបញ្ជាក់ជូនអ្នកទទួលខុសត្រូវលើអភិបាលកិច្ចថា យើងខ្ញុំបានអនុលោមតាម លក្ខខណ្ឌតម្រូវនៃក្រមសីលធម៌វិជ្ជាជីវៈដែលពាក់ព័ន្ធលើឯករាជ្យភាពរបស់យើងខ្ញុំ និងបានជម្រាបជូន ពួកគាត់នូវរាល់ទំនាក់ទំនង និងបញ្ហាផ្សេងៗទៀតដែលអាចត្រូវបានយកមកពិចារណាយ៉ាងសមហេតុផល ថាអាចមានទំនាក់ទំនងទៅនឹងការការពារឯករាជ្យភាពរបស់យើងខ្ញុំ។

បញ្ហាដែលយើងខ្ញុំបានជម្រាបជូនអ្នកទទួលខុសត្រូវលើអភិបាលកិច្ច គឺជាបញ្ហាដែលយើងខ្ញុំកំណត់ថាមានសារៈសំខាន់បំផុត នៅក្នុងការធ្វើសវនកម្មលើរបាយការណ៍ហិរញ្ញវត្ថុ សម្រាប់ការិយបរិច្ឆេទដែលបានបញ្ចប់ ហើយបញ្ហានេះគឺជាបញ្ហាសំខាន់ក្នុងការធ្វើសវនកម្ម ។

KPMG

យើងខ្ញុំបង្ហាញបញ្ហានេះ នៅក្នុងរបាយការណ៍សវនកម្មលើកលែងតែច្បាប់ ឬបទប្បញ្ញត្តិ រារាំងនូវការលាតត្រដាងជាសាធារណៈអំពីបញ្ហានេះក្នុងការធ្វើសវនកម្ម ឬក៏ក្នុងកាលៈទេសៈដ៏កម្របំផុត នៅពេលដែលយើងខ្ញុំរកឃើញថាបញ្ហានោះ មិនគួរត្រូវបានបង្ហាញក្នុងរបាយការណ៍ របស់យើងខ្ញុំ ដោយសារតែផលអវិជ្ជមាន អាចមានច្រើនជាងអត្ថប្រយោជន៍ជាសាធារណៈ ដែលកើតចេញពីការជូនដំណឹងនេះ ។

តំណាងក្រុមហ៊ុន **ខេភីអឹមជី ខេមបូឌា ចំកាត់**

ខែ ហ៊ុយ

Engagement Partner

រាជធានីភ្នំពេញ ព្រះរាជាណាចក្រកម្ពុជា

ថ្ងៃទី២៥ ខែកុម្ភៈ ឆ្នាំ២០២១

ធនាគារ អេស៊ីលីដា ភីអិលស៊ី

របាយការណ៍ស្ថានភាពហិរញ្ញវត្ថុរួម
នាថ្ងៃទី៣១ ខែធ្នូ ឆ្នាំ២០២០

	កំណត់សម្គាល់	២០២០ ដុល្លារអាមេរិក	២០១៩ ដុល្លារអាមេរិក	២០២០ ពាន់រៀល (កំណត់សម្គាល់ ៤)	២០១៩ ពាន់រៀល (កំណត់សម្គាល់ ៤)
ទ្រព្យសកម្ម					
សាច់ប្រាក់ក្នុងដៃ	៥	៤១២.៧៥៩.០៥១	៤២១.៥២៧.២៣៨	១.៦៦៩.៦១០.៣៦១	១.៧១៧.៧២៣.៩៩៥
ប្រាក់បញ្ញើនៅធនាគារផ្សេងៗ	៦	៥៣៤.៦៥៣.១៤៦	៥៨៧.៧៣០.៥៣១	២.១៦២.៦៧១.៩៧៦	២.៣៩៥.០០១.៩១៤
ការវិនិយោគហិរញ្ញវត្ថុ	៧	៥៦៦.៦៧៤.៥២៣	៥២៧.៤៧៤.៩៧៦	២.២៩២.១៩៨.៤៤៦	២.១៤៩.៤៦០.៥២៧
ឥណទាន និងបុរេប្រទាន-សុទ្ធ	៨	៤.៤៧១.៣០០.៦១៨	៣.៨៤៦.០២០.៥១៩	១៨.០៨៦.៤១១.០០០	១៥.៦៧២.៥៣៣.៦១៥
ទ្រព្យសកម្មផ្សេងៗ	៩	២២.៧៦៦.៩១៣	១៧.៥២៩.៨៣៣	៩២.០៩២.១៦៣	៧១.៤៣៤.០៧០
ប្រាក់បញ្ញើតាមច្បាប់	១០	៣៦០.៣៧៧.០០៨	៥៨៧.៣៣៦.០៩៩	១.៤៥៧.៧២៤.៩៩៧	២.៣៩៣.៣៩៤.៦០៣
ទ្រព្យនិងបរិក្ខារ	១២	១២៧.៥៤៦.៤៤១	១៣១.១៥៩.៧៩២	៥១៥.៩២៥.៣៥៤	៥៣៤.៤៧៦.១៥៣
ទ្រព្យសកម្មអរូបី	១៣	១៤.៦៩០.៦៧៥	៨.៩៩៨.៩៩៣	៥៩.៤២៣.៧៨០	៣៦.៦៧០.៨៩៦
សិទ្ធិប្រើប្រាស់ទ្រព្យសកម្ម	១៤	២៩.៥២៩.៧៦៨	៣២.៥៦៩.៤៥៧	១១៩.៤៤៧.៩១២	១៣២.៧២០.៥៣៧
ទ្រព្យសកម្មពន្ធពន្យារ-សុទ្ធ	១៥	១១.១៩៥.៨៤៥	១៤.៨១៤.៣៥៤	៤៥.២៨៧.១៩៣	៦០.៣៦៨.៤៩៤
ទ្រព្យសកម្មសរុប		៦.៥៥១.៤៩៣.៩៨៨	៦.១៧៥.១៦១.៧៩២	២៦.៥០០.៧៩៣.១៨២	២៥.១៦៣.៧៨៤.៣០៤
បំណុលនិងមូលធន					
បំណុល					
ប្រាក់បញ្ញើរបស់ធនាគារនិងស្ថាប័នហិរញ្ញវត្ថុផ្សេងៗ	១៦	៣១៧.០០៩.៤៥៩	២៨៥.១៧៥.១៤៥	១.២៨២.៣០៣.២៦២	១.១៦២.០៨៨.៧១៦
ប្រាក់បញ្ញើរបស់អតិថិជន	១៧	៤.២៩៤.២៨៦.០៤៨	៤.០៨២.៧២២.៨៥៣	១៧.៣៧០.៣៨៧.០៦៤	១៦.៦៣៧.០៩៥.៦២៦
បំណុលផ្សេងៗ	១៨	៦៣.៧៥១.១០៨	៥៨.៨១០.៨៧៥	២៥៧.៨៧៣.២៣២	២៣៩.៦៥៤.៣១៦
ប្រាក់កម្ចី	១៩	៥៤២.៣៩៨.៩១៦	៥៦៤.៩៧១.៧០១	២.១៩៤.០០៣.៦១៥	២.៣០២.២៥៩.៦៨២
បំណុលបន្ទាប់បន្សំ	២០	១៦៧.១៥៨.៦២៣	១៣៩.៣០២.៥៨០	៦៧៦.១៥៦.៦៣០	៥៦៧.៦៥៨.០១៤
បំណុលពន្ធលើប្រាក់ចំណេញប្រចាំឆ្នាំ	២៩(ក)	៣០.២៩២.៣៧០	៣០.៤៥៩.៣០៣	១២២.៥៣២.៦៣៧	១២៤.១២១.៦៦០
បំណុលភតិសន្យា	២១	២៨.៦១៧.៩០២	៣០.៩១៥.៩៣៩	១១៥.៧៥៩.៤១៤	១២៥.៩៨២.៤៥១
អត្ថប្រយោជន៍និយោជិត	២២	១៨.៣៥៤.០៥៥	១៨.៣៤១.៧៩៦	៧៤.២៤២.១៥២	៧៤.៧៤២.៨១៩
បំណុលសរុប		៥.៤៦១.៨៦៨.៤៨១	៥.២១០.៧០០.១៩២	២២.០៩៣.២៥៨.០០៦	២១.២៣៣.៦០៣.២៨៤
មូលធន					
ដើមទុន	២៣	៤៣៣.១៦៣.០១៩	៤២៨.៨១៨.១៥៤	១.៧៥២.១៤៤.៤១២	១.៧៤៧.៤៣៣.៩៧៨
បុព្វលាភភាគហ៊ុន	២៣	១១.៧០៦.២១៥	-	៤៧.៣៥១.៦៤០	-
ទុនបម្រុង	៣៣	៥០៣.០៩៤.២៣៦	៤១៤.៧៤៨.៧២៦	២.០៤៨.៧០៨.៩៩៧	១.៧០៨.០៨៥.២៦៦
ប្រាក់ចំណេញរក្សាទុក		១៤១.៦៦២.០៣៧	១២០.៨៩៤.៧២០	៥៥៩.៣៣០.១២៧	៤៧៤.៦៦១.៧៧៦
មូលធនសរុប		១.០៨៩.៦២៥.៥០៧	៩៦៤.៤៦១.៦០០	៤.៤០៧.៥៣៥.១៧៦	៣.៩៣០.១៨១.០២០
អប្បភាគភាគកម្ម		-	-	-	-
បំណុលនិងមូលធនសរុប		៦.៥៥១.៤៩៣.៩៨៨	៦.១៧៥.១៦១.៧៩២	២៦.៥០០.៧៩៣.១៨២	២៥.១៦៣.៧៨៤.៣០៤

កំណត់សម្គាល់ដូចមានភ្ជាប់ជាមួយ គឺជាផ្នែកមួយនៃរបាយការណ៍ហិរញ្ញវត្ថុនេះ។

ធនាគារ អេស៊ីលីដា ភីអិលស៊ី

របាយការណ៍ចំណេញ ឬខាត និងលទ្ធផលលម្អិតផ្សេងៗរួម
សម្រាប់ការិយបរិច្ឆេទដែលបានបញ្ចប់ថ្ងៃទី៣១ ខែធ្នូ ឆ្នាំ២០២០

	កំណត់សម្គាល់	២០២០ ដុល្លារអាមេរិក	២០១៩ ដុល្លារអាមេរិក	២០២០ ពាន់រៀល (កំណត់សម្គាល់ ៤)	២០១៩ ពាន់រៀល (កំណត់សម្គាល់ ៤)
ចំណូលការប្រាក់ត្រូវបានគណនាដោយប្រើវិធីសាស្ត្រការប្រាក់ប្រសិទ្ធភាព	២៤	៥១៥.០៩៤.៤៧៦	៤៨៣.៥៤៣.៤៦៦	២.១០០.០៤០.១៧៩	១.៩៥៩.៣១៨.១២៤
ចំណាយការប្រាក់	២៥	(១៥០.៧៧៧.៣១៧)	(១៥៦.៨៧២.៦៨០)	(៦១៤.៧១៩.១២១)	(៦៣៥.៦៤៨.០៩៩)
ចំណូលការប្រាក់សុទ្ធ		៣៦៤.៣១៧.១៥៩	៣២៦.៦៧០.៧៨៦	១.៤៨៥.៣២១.០៥៨	១.៣២៣.៦៧០.០២៥
ចំណូលកម្រៃនិងជើងសា	២៦	៤៥.៧៧៥.១៦៥	៤៨.៧៣៤.៦១៩	១៨៦.៦២៥.៣៤៨	១៩៧.៤៧២.៦៧៦
ចំណាយកម្រៃនិងជើងសា		(១.៧៤២.១២៥)	(៩៩៦.៨៩៧)	(៧.១០២.៦៤៤)	(៤.០៣៩.៤២៧)
ចំណូលកម្រៃនិងជើងសាសុទ្ធ		៤៤.០៣៣.០៤០	៤៧.៧៣៧.៧២២	១៧៩.៥២២.៧០៤	១៩៣.៤៣៣.២៤៩
សំវិធានធនសម្រាប់ការខាតបង់ឱនភាពនៃតម្លៃរបស់ឥណទាន និងបុរេប្រទានប្រាក់បញ្ញើនៅធនាគារផ្សេងៗនិងគណនីត្រូវទទួលផ្សេងៗ	៣៥.១(ច)	(២០.៧៩៤.០៣១)	(២៣.៤១១.២០៥)	(៨៤.៧៧៧.២៦៤)	(៩៤.៨៦២.២០៣)
សំវិធានធនសម្រាប់ការខាតបង់ឱនភាពនៃតម្លៃកិច្ចសន្យាក្រៅតារាងតុល្យការ		៥៥.១៥៦	៨៧.៩៨៩	២២០.៧៩៤	៣៥៦.៥៣១
ការខាតបង់ឱនភាពនៃតម្លៃសុទ្ធ		(២០.៧៣៨.៨៧៥)	(២៣.៣២៣.២១៦)	(៨៤.៥៥៦.៤៧០)	(៩៤.៥០៥.៦៧២)
ចំណូលបន្ទាប់ពីសំវិធានធនសម្រាប់ឱនភាពនៃតម្លៃសុទ្ធ		៣៨៧.៦១០.៣២៤	៣៥១.០៨៥.២៩២	១.៥៨០.២៨៧.២៩២	១.៤២២.៥៩៧.៦០២
ចំណូលផ្សេងៗ	២៧	១៨.៣៥១.៣៥៨	១៧.៨៩៩.៧២៣	៧៤.៨១៨.៤៨៧	៧២.៣២៧.០៧៨
ចំណាយទូទៅនិងរដ្ឋបាល	២៨	(២២៥.៩២៦.២២០)	(២១៥.៤១២.៣៩៤)	(៩២១.១០១.១៩៩)	(៨៧២.៨៥១.០២០)
		(២២៥.៩២៦.២២០)	(២១៥.៤១២.៣៩៤)	(៩២១.១០១.១៩៩)	(៨៧២.៨៥១.០២០)
ចំណេញមុនចំណាយពន្ធលើប្រាក់ចំណេញ		១៨០.០៣៥.៤៦២	១៥៣.៥៧២.៦២១	៧៣៤.០០៤.៥៨០	៦២២.០៧៣.៦៦០
ចំណាយពន្ធលើប្រាក់ចំណេញ	២៩(ខ)	(៣៨.៥៤២.៨៧២)	(៣២.៦៦២.៨០៩)	(១៥៧.១៣៩.២៩១)	(១៣២.៣៤៩.៧០២)
ប្រាក់ចំណេញក្នុងឆ្នាំ(យោងទៅទំព័របន្ទាប់)		១៤១.៤៩២.៥៩០	១២០.៨៥៩.៨១២	៥៧៦.៨៦៥.២៨៩	៤៨៩.៧២៣.៩៥៨

ធនាគារ អេស៊ីលីដា ភីអិលស៊ី

របាយការណ៍ចំណេញ ឬខាត និងលទ្ធផលលម្អិតផ្សេងៗរួម (ត)
សម្រាប់ការិយបរិច្ឆេទដែលបានបញ្ចប់ថ្ងៃទី៣១ ខែធ្នូ ឆ្នាំ២០២០

	កំណត់សម្គាល់	២០២០ ដុល្លារអាមេរិក	២០១៩ ដុល្លារអាមេរិក	២០២០ ពាន់រៀល (កំណត់សម្គាល់ ៤)	២០១៩ ពាន់រៀល (កំណត់សម្គាល់ ៤)
ប្រាក់ចំណេញក្នុងឆ្នាំ(យោងមកពីទំព័រមុន)		១៤១.៤៩២.៥៩០	១២០.៨៥៩.៨១២	៥៧៦.៨៦៥.២៨៩	៤៨៩.៧២៣.៩៥៨
លទ្ធផលលម្អិតផ្សេងៗ៖					
ធាតុដែលនឹងមិនត្រូវបានចាត់ថ្នាក់ឡើងវិញ ទៅចំណេញ ឬខាត៖					
ការវាស់វែងឡើងវិញនៃកាតព្វកិច្ច អត្ថប្រយោជន៍និយោជិត		១៦៩.៤៤៧	៣៩.៩០៨	៦៩០.៨៣៥	១៤១.៤៤៧
ធាតុដែលត្រូវ ឬអាចត្រូវបានចាត់ថ្នាក់ឡើងវិញ នៅគ្រាបន្ទាប់ទៅចំណេញ ឬខាត៖					
លម្អៀងពីការប្តូររូបិយប័ណ្ណ		-	-	(៨.១៦០.០២៦)	៧.៣៣០.១៦៥
លទ្ធផលលម្អិតផ្សេងៗក្នុងឆ្នាំ		១៦៩.៤៤៧	៣៩.៩០៨	(៧.៤៦៩.១៩១)	៧.៤៧១.៦១២
លទ្ធផលលម្អិតផ្សេងៗក្នុងឆ្នាំសរុប		១៤១.៦៦២.០៣៧	១២០.៨៩៩.៧២០	៥៦៩.៣៩៦.០៩៨	៤៩៧.១៩៥.៥៧០
		-	-	-	-
ប្រាក់ចំណេញក្នុងឆ្នាំដែលផ្តល់ជូនដល់៖					
ភាគហ៊ុនិករបស់ធនាគារ		១៤១.៤៩២.៥៩០	១២០.៨៥៩.៨១២	៥៧៦.៨៦៥.២៨៩	៤៨៩.៧២៣.៩៥៨
អប្បភាគភាគកម្ម		-	-	-	-
		១៤១.៤៩២.៥៩០	១២០.៨៥៩.៨១២	៥៧៦.៨៦៥.២៨៩	៤៨៩.៧២៣.៩៥៨
		-	-	-	-
លទ្ធផលលម្អិតសរុបដែលផ្តល់ជូនដល់៖		-	-	-	-
ភាគហ៊ុនិករបស់ធនាគារ		១៤១.៦៦២.០៣៧	១២០.៨៩៩.៧២០	៥៦៩.៣៩៦.០៩៨	៤៩៧.១៩៥.៥៧០
អប្បភាគភាគកម្ម		-	-	-	-
		១៤១.៦៦២.០៣៧	១២០.៨៩៩.៧២០	៥៦៩.៣៩៦.០៩៨	៤៩៧.១៩៥.៥៧០
ចំណូលក្នុងមួយភាគហ៊ុនផ្តល់ជូនភាគហ៊ុនិករបស់ធនាគារក្នុងឆ្នាំត្រូវបានបង្ហាញដូចខាងក្រោម៖					
ចំណេញក្នុងមួយភាគហ៊ុនមូលដ្ឋាន	៣០	០.៣៣	០.២៩	១.៣២	១.២០
ចំណេញក្នុងមួយភាគហ៊ុនថយចុះ	៣០	០.៣៣	០.២៩	១.៣២	១.២០

កំណត់សម្គាល់ដូចមានភ្ជាប់ជាមួយ គឺជាផ្នែកមួយនៃរបាយការណ៍ហិរញ្ញវត្ថុនេះ។

ធនាគារ អេស៊ីលីដា ភីអិលស៊ី

របាយការណ៍បម្រែបម្រួលមូលធនរួម
សម្រាប់ការិយបរិច្ឆេទដែលបានបញ្ចប់ថ្ងៃទី៣១ ខែធ្នូ ឆ្នាំ២០២០

	ផ្តល់ជូនភាគហ៊ុនិករបស់ក្រុមហ៊ុនមេ													
	ដើមទុន		**បុព្វលាភភាគហ៊ុន**		**ទុនបម្រុង**		**ចំណេញរក្សាទុក**		**សរុប**		**[illegible]**		**មូលធនសរុប**	
	ដុល្លារអាមេរិក	**ពាន់រៀល** (កំណត់សម្គាល់ ៤)	**ដុល្លារអាមេរិក**	**ពាន់រៀល** (កំណត់សម្គាល់ ៤)	**ដុល្លារអាមេរិក**	**ពាន់រៀល** (កំណត់សម្គាល់ ៤)	**ដុល្លារអាមេរិក**	**ពាន់រៀល** (កំណត់សម្គាល់ ៤)	**ដុល្លារអាមេរិក**	**ពាន់រៀល** (កំណត់សម្គាល់ ៤)	**ដុល្លារអាមេរិក**	**ពាន់រៀល** (កំណត់សម្គាល់ ៤)	**ដុល្លារអាមេរិក**	**ពាន់រៀល** (កំណត់សម្គាល់ ៤)
នាថ្ងៃទី ១ខែមករាឆ្នាំ ២០២០	៤២៨.៨១៨.១៥៤	១.៧៤៧.៤៣៣.៩៧៨	-	-	៣១៤.៧៤៨.៧២៦	១.៧០៤.០៨៥.២៦៦	១២០.៨៩៤.៧២០	៤៧៤.៦៦១.៧៧៦	៨៦៤.៤៦១.៦០០	៣.៩៣០.១៩១.០២០	-	-	៨៦៤.៤៦១.៦០០	៣.៩៣០.១៩១.០២០
ប្រាក់ចំណេញក្នុងការិយបរិច្ឆេទ	-	-	-	-	-	-	១៩១.៤៩២.៥៩០	៥៧៦.៨៥៥.២៨៩	១៩១.៤៩២.៥៩០	៥៧៦.៨៥៥.២៨៩	-	-	១៩១.៤៩២.៥៩០	៥៧៦.៨៥៥.២៨៩
លទ្ធផលលម្អិតផ្សេងៗ៖														
ការវាស់វែងឡើងវិញនៃកាតព្វកិច្ចអត្ថប្រយោជន៍និយោជិត	-	-	-	-	-	-	១៦៩.៤៤៧	៦៩០.៨៣៥	១៦៩.៤៤៧	៦៩០.៨៣៥	-	-	១៦៩.៤៤៧	៦៩០.៨៣៥
លម្អៀងពីការប្តូររូបិយប័ណ្ណ	-	-	-	-	-	(៨.១៦០.០២៦)	-	-	-	(៨.១៦០.០២៦)	-	-	-	(៨.១៦០.០២៦)
លទ្ធផលលម្អិតសរុបសម្រាប់ការិយបរិច្ឆេទ	-	-	-	-	-	(៨.១៦០.០២៦)	១៩១.៦៦២.០៣៧	៥៧៧.៥៥៦.១២៤	១៩១.៦៦២.០៣៧	៥៦៩.៣៩៦.០៩៨	-	-	១៩១.៦៦២.០៣៧	៥៦៩.៣៩៦.០៩៨
ប្រតិបត្តិការជាមួយភាគហ៊ុនិក៖														
ការផ្ទេរពីប្រាក់ចំណេញរក្សាទុកទៅជាដើមទុន	-	-	-	-	(៤.៤៥១.៨៦៤)	(១៨.១៥០.២៥០)	៤.៤៥១.៨៦៤	១៨.១៥០.២៥០	-	-	-	-	-	-
ភាគលាភដែលបានបង់	-	-	-	-	-	-	(៣២.៧១៨.៨២៥)	(១៣៣.៣៩៤.៦៥០)	(៣២.៧១៨.៨២៥)	(១៣៣.៣៩៤.៦៥០)	-	-	(៣២.៧១៨.៨២៥)	(១៣៣.៣៩៤.៦៥០)
ការផ្ទេរពីប្រាក់ចំណេញរក្សាទុកទៅជាទុនបម្រុង	-	-	-	-	៦៦.២៨៥.៧៩៥	២៧០.២៤៧.១៨៦	(៦៦.៧៣០.៥៨៥)	(២៧២.០៦០.៥៩៥)	(៤៤៤.៧៩០)	(១.៨១៣.៤០៩)	-	-	(៤៤៤.៧៩០)	(១.៨១៣.៤០៩)
ការបោះផ្សាយភាគហ៊ុន	៤.៣៩៤.៨៦៥	១៧.៧១៤.០១៥	១១.៧០៦.២១៥	៤៧.៧២៦.២៣៩	-	-	-	-	១៦.០៥១.០៨០	៦៥.៤៤០.២៥៤	-	-	១៦.០៥១.០៨០	៦៥.៤៤០.២៥៤
ការផ្ទេរពីប្រាក់ចំណេញរក្សាទុកទៅជាទុនបម្រុងតាមបទប្បញ្ញត្តិ	-	-	-	-	២៥.៨៩៧.១៧៤	១០៥.៥៨២.៧៧៨	(២៥.៨៩៧.១៧៤)	(១០៥.៥៨២.៧៧៨)	-	-	-	-	-	-
លម្អៀងពីការប្តូររូបិយប័ណ្ណ - ក្រុមហ៊ុនបុត្រសម្ព័ន្ធបរទេស	-	-	-	-	៦១៤.៤០៥	២.៥០៤.៩២៩	-	-	៦១៤.៤០៥	២.៥០៤.៩២៩	-	-	៦១៤.៤០៥	២.៥០៤.៩២៩
លម្អៀងពីការប្តូររូបិយប័ណ្ណ	-	(១៣.០០៣.៥៨១)	-	(៣៧៤.៥៩៩)	-	(១១.៤០០.៨៨៦)	-	-	-	(២៤.៧៧៩.០៦៦)	-	-	-	(២៤.៧៧៩.០៦៦)
ប្រតិបត្តិការជាមួយភាគហ៊ុនិកសរុប	៤.៣៩៤.៨៦៥	៤.៧១០.៤៣៤	១១.៧០៦.២១៥	៤៧.៣៥១.៦៤០	៨៨.៣៤៥.៥១០	៣៤៨.៧៨៣.៧៥៧	(១២០.៨៩៤.៧២០)	(៤៩២.៨៨៧.៧៧៣)	(១៦.៤៩៨.១៣០)	(៩២.០៤១.៩៤២)	-	-	(១៦.៤៩៨.១៣០)	(៩២.០៤១.៩៤២)
នាថ្ងៃទី ៣១ខែធ្នូ ឆ្នាំ ២០២០	៤៣៣.១៦៣.០១៩	១.៧៥២.១៤៤.៤១២	១១.៧០៦.២១៥	៤៧.៣៥១.៦៤០	៤០៣.០៩៤.២៣៦	២.០៤៨.៧០៨.៩៩៧	១៩១.៦៦២.០៣៧	៥៥៩.៣៣០.១២៧	១.០៣៩.៦២៥.៥០៧	៤.៤០៧.៥៣៥.១៧៦	-	-	១.០៣៩.៦២៥.៥០៧	៤.៤០៧.៥៣៥.១៧៦

កំណត់សម្គាល់ដូចមានភ្ជាប់ជាមួយ គឺជាផ្នែកមួយនៃរបាយការណ៍ហិរញ្ញវត្ថុនេះ។

ធនាគារ អេស៊ីលីដា ភីអិលស៊ី

របាយការណ៍បម្រែបម្រួលមូលធនរួម (ត)
សម្រាប់ការិយបរិច្ឆេទដែលបានបញ្ចប់ថ្ងៃទី៣១ ខែធ្នូ ឆ្នាំ២០២០

	ផ្តល់ជូនភាគហ៊ុនិករបស់ក្រុមហ៊ុនមេ											
	ដើមទុន		ទុនបម្រុង		ប្រាក់ចំណេញរក្សាទុក		សរុប		អប្បភាគភាគកម្ម		មូលធនសរុប	
	ដុល្លារអាមេរិក	ពាន់រៀល (កំណត់សម្គាល់ ៤)	ដុល្លារអាមេរិក	ពាន់រៀល (កំណត់សម្គាល់ ៤)	ដុល្លារអាមេរិក	ពាន់រៀល (កំណត់សម្គាល់ ៤)	ដុល្លារអាមេរិក	ពាន់រៀល (កំណត់សម្គាល់ ៤)	ដុល្លារអាមេរិក	ពាន់រៀល (កំណត់សម្គាល់ ៤)	ដុល្លារអាមេរិក	ពាន់រៀល (កំណត់សម្គាល់ ៤)
នៅថ្ងៃទី ១ ខែមករា ឆ្នាំ ២០១៩	៣៩៥.២២៤.១០៥	១.៥៨៨.០១០.៤៥៤	៣៧៧.៧៩៨.២៨៦	១.៥២៩.២២៦.៩០៣	៧៩.៨១៧.២៩១	៣០៩.៤៧២.៤៨២	៨៥២.៨៣៩.៦៨២	៣.៤២៦.៧០៩.៨៣៩	-	-	៨៥២.៨៣៩.៦៨២	៣.៤២៦.៧០៩.៨៣៩
ការកែសម្រួលលើការអនុវត្តជាលើកដំបូងនៃ សរ.ហ.អ.ក ១៦ បន្ទាប់ពីកាត់កងពន្ធ	-	-	-	-	-	-	-	-	-	-	-	-
សមតុល្យដែលបានបញ្ជាក់ឡើងវិញនៅ ថ្ងៃទី ១ ខែមករា ឆ្នាំ ២០១៩	៣៩៥.២២៤.១០៥	១.៥៨៨.០១០.៤៥៤	៣៧៧.៧៩៨.២៨៦	១.៥២៩.២២៦.៩០៣	៧៩.៨១៧.២៩១	៣០៩.៤៧២.៤៨២	៨៥២.៨៣៩.៦៨២	៣.៤២៦.៧០៩.៨៣៩	-	-	៨៥២.៨៣៩.៦៨២	៣.៤២៦.៧០៩.៨៣៩
ប្រាក់ចំណេញក្នុងឆ្នាំ	-	-	-	-	១២០.៨៥៩.៨១២	៤៨៩.៧២៣.៩៥៨	១២០.៨៥៩.៨១២	៤៨៩.៧២៣.៩៥៨	-	-	១២០.៨៥៩.៨១២	៤៨៩.៧២៣.៩៥៨
លទ្ធផលលម្អិតផ្សេងៗ៖												
ការវាស់វែងឡើងវិញនៃកាតព្វកិច្ច អត្ថប្រយោជន៍និយោជិត	-	-	-	-	៣៤.៩០៨	១៤១.៤៤៧	៣៤.៩០៨	១៤១.៤៤៧	-	-	៣៤.៩០៨	១៤១.៤៤៧
លម្អៀងពីការប្តូររូបិយប័ណ្ណ	-	-	-	៧.៣៣០.១៦៥	-	-	-	៧.៣៣០.១៦៥	-	-	-	៧.៣៣០.១៦៥
លទ្ធផលលម្អិតសរុបក្នុងឆ្នាំ	-	-	-	៧.៣៣០.១៦៥	១២០.៨៩៤.៧២០	៤៨៩.៨៦៥.៤០៥	១២០.៨៩៤.៧២០	៤៩៧.១៩៥.៥៧០	-	-	១២០.៨៩៤.៧២០	៤៩៧.១៩៥.៥៧០
ប្រតិបត្តិការជាមួយភាគហ៊ុនិក៖												
ភាគលាភជាភាគហ៊ុន	៣៣.៥៩៤.០៤៩	១៣៦.៧៦១.៣៧៣	-	-	(៣៣.៥៩៤.០៤៩)	(១៣៦.៧៦១.៣៧៣)	-	-	-	-	-	-
ភាគលាភជាសាច់ប្រាក់	-	-	-	-	(៨.៤១៨.២៧៣)	(៣៤.០៦០.៣៣៣)	(៨.៤១៨.២៧៣)	(៣៤.០៦០.៣៣៣)	--	-	(៨.៤១៨.២៧៣)	(៣៤.០៦០.៣៣៣)
ការផ្ទេរពីប្រាក់ចំណេញរក្សាទុកទៅជាទុនបម្រុងទូទៅ	-	-	៥០.២១០.៩៦០	២០៤.៤០៨.៨១៨	(៥០.២១០.៩៦០)	(២០៤.៤០៨.៨១៨)	-	-	-	-	-	-
ការផ្ទេរពីទុនបម្រុងតាមបទប្បញ្ញត្តិទៅជាប្រាក់ ចំណេញរក្សាទុក	-	-	(១២.៤០៥.៩៩១)	(៥០.៥៥៤.៤១៣)	១២.៤០៥.៩៩១	៥០.៥៥៤.៤១៣	-	-	-	-	-	-
ការទិញយកអប្បភាគភាគកម្មដែលមាននៅAMM	-	-	១៤.២៧៩.៣៤៤	៥៨.១៨៨.៣២៧	-	-	១៤.២៧៩.៣៤៤	៥៨.១៨៨.៣២៧	-	-	១៤.២៧៩.៣៤៤	៥៨.១៨៨.៣២៧
លម្អៀងពីការប្តូររូបិយប័ណ្ណ ក្រុមហ៊ុនបុត្រសម្ព័ន្ធ បរទេស	-	-	(១៥.១៣៣.៨៧៣)	(៦១.៦៧០.៥៣២)	-	-	(១៥.១៣៣.៨៧៣)	(៦១.៦៧០.៥៣២)	-	-	(១៥.១៣៣.៨៧៣)	(៦១.៦៧០.៥៣២)
លម្អៀងពីការប្តូររូបិយប័ណ្ណ	-	២២.៦៦២.១៥១	-	២១.១៥៥.៩៩៨	-	-	-	៤៣.៨១៨.១៤៩	-	-	-	៤៣.៨១៨.១៤៩
ប្រតិបត្តិការជាមួយម្ចាស់ភាគហ៊ុនិកសរុប	៣៣.៥៩៤.០៤៩	១៥៩.៤២៣.៥២៤	៣៦.៩៥០.៤៤០	១៧១.៥២៨.១៩៨	(៧៩.៨១៧.២៩១)	(៣២៤.៦៧៦.១១១)	(៩.២៧២.៨០២)	៦.២៧៥.៦១១	-	-	(៩.២៧២.៨០២)	៦.២៧៥.៦១១
នៅថ្ងៃទី ៣១ ខែធ្នូ ឆ្នាំ ២០១៩	៤២៨.៨១៨.១៥៤	១.៧៤៧.៤៣៣.៩៧៨	៤១៤.៧៤៨.៧២៦	១.៧០៨.០៨៥.២៦៦	១២០.៨៩៤.៧២០	៤៧៤.៦៦១.៧៧៦	៩៦៤.៤៦១.៦០០	៣.៩៣០.១៨១.០២០	-	-	៩៦៤.៤៦១.៦០០	៣.៩៣០.១៨១.០២០

កំណត់សម្គាល់ដូចមានភ្ជាប់ជាមួយ គឺជាផ្នែកមួយនៃរបាយការណ៍ហិរញ្ញវត្ថុនេះ។

ធនាគារ អេស៊ីលីដា ភីអិលស៊ី

របាយការណ៍លំហូរសាច់ប្រាក់រួម
សម្រាប់ការិយបរិច្ឆេទដែលបានបញ្ចប់ថ្ងៃទី៣១ ខែធ្នូ ឆ្នាំ២០២០

	កំណត់សម្គាល់	២០២០ ដុល្លារអាមេរិក	២០១៩ ដុល្លារអាមេរិក	២០២០ ពាន់រៀល (កំណត់សម្គាល់ ៤)	២០១៩ ពាន់រៀល (កំណត់សម្គាល់ ៤)
លំហូរសាច់ប្រាក់ពីសកម្មភាពប្រតិបត្តិការ					
ប្រាក់ចំណេញក្នុងឆ្នាំ		១៤១.៩៩២.៥៩០	១២០.៨៥៥.៨១២	៥៧៦.៨៦៥.២៨៩	៤៨៩.៧២៣.៩៥៨
និយ័តភាពលើ៖					
រំលស់លើទ្រព្យនិងបរិក្ខារ	១២	២១.២៤៩.២១៨	២១.៤២៦.៤៧០	៨៦.៦៣៣.០៦២	៨៦.៨២០.០៥៦
រំលស់លើទ្រព្យសកម្មអរូបី	១៣	៣.៦៦៧.៥៨៣	៣.៥៣៧.៤៥៧	១៤.៩៥២.៧៣៦	១៤.៣៣៣.៧៧៦
រំលស់លើសិទ្ធិប្រើប្រាស់ទ្រព្យសកម្ម	១៤	១០.៦២៧.១២០	១០.៤៦៩.៨១៩	៤៣.៣២៦.៧៦៨	៤២.៤២៣.៧០៧
និយ័តភាពលើទ្រព្យនិងបរិក្ខារ		១៨.៥៣៤	៤៧.៥៥២	៧៥.៥៦៣	១៩២.៦៨១
និយ័តភាពលើទ្រព្យសកម្មអរូបី		២៩០.២៨៤	៤០៥.០១៧	១.១៨៣.៤៨៨	១.៦៤១.១២៩
ចំណាយមូលនិធិសោធននិវត្តន៍		-	២២៩.២១១	-	៩២៨.៧៦៣
សំវិធានធនលើការខាតបង់ឱនភាពនៃតម្លៃ	៨	២០.៧៣៩.៨៧៥	២៣.៣២៣.២១៦	៨៤.៥៥៦.៤៧០	៩៤.៥០៥.៦៧២
ចំណាយអត្ថប្រយោជន៍ពេលចូលនិវត្ត	២២(ក)	១.៦៩៧.៣៤១	១.៥៥៧.៦៥៤	៦.៩២០.០៦០	៦.៣១១.៦១៥
អត្ថប្រយោជន៍ប្រាក់បំណាច់អតីតភាពការងារ	២២(គ)	៦.៥៦៣.៧១៩	៣.២៣៣.៩១៥	២៦.៧៦០.២៨២	១៣.១០៣.៨២៤
ចំណាយពន្ធលើប្រាក់ចំណេញ	២៩(ខ)	៣៨.៥៤២.៨៧២	៣២.៦៦២.៨០៩	១៥៧.១៣៩.២៩១	១៣២.៣៤៩.៧០២
ទុនបម្រុងសម្រាប់ការប្តូររូបិយប័ណ្ណ		៦១៤.៤០៥	(៨៥៤.៥២៩)	២.៥០៤.៩២៩	(៣.៤៦២.៥៥២)
ចំណូលការប្រាក់សុទ្ធ		(៣៦៤.៣១៧.១៥៩)	(៣២៦.៦៧០.៧៨៦)	(១.៤៨៥.៣២១.០៥៨)	(១.៣២៣.៦៧០.០២៥)
ចំណេញពីការលក់ទ្រព្យនិងបរិក្ខារ និងទ្រព្យសកម្មអរូបី		(៣៦៩.៥២៨)	(៧៦.៤៨១)	(១.៥០៦.៥៦៦)	(៣០៩.៩០១)
ចំណេញពីការប្តូររូបិយប័ណ្ណមិនទាន់បានទទួលស្គាល់		(២៦២.៣៥៨)	(១.០៩៨.២៧៩)	(១.០៦៩.៦៣៥)	(៤.៤៥០.២២៥)
		(១១៩.៤៤៥.៥០៤)	(១១០.៩៤៧.១៤៣)	(៤៨៦.៩៧៩.៣២១)	(៤៤៩.៥៥៧.៨២០)
បម្រែបម្រួល៖					
ឥណទាន និងបុរេប្រទាន		(៦៤៦.០៦៣.៥៣០)	(២៧៤.២៦២.១៥៨)	(២.៦៣៤.០០១.០១២)	(១.១១១.៣១០.២៦៤)
ប្រាក់បញ្ញើនៅធនាគារផ្សេងៗ		១៨១.៦០២.០៨៦	(១.១២៧.២៦៩)	៧៤០.៣៩១.៧០៥	(៤.៥៦៧.៦៩៤)
ប្រាក់បញ្ញើតាមច្បាប់		៤៣.៤៤៩.២៨៨	(៤៦.៧៦១.១២៦)	១៧៧.១៤២.៧៤៧	(១៨៩.៤៧៦.០៨៣)
ទ្រព្យសកម្មផ្សេងៗ		(៥.៥៦០.២៣៧)	៤.៩៣៣.១១៩	(២២.៦៦៩.០៨៦)	១៩.៩៨៨.៩៩៨
ប្រាក់បញ្ញើរបស់អតិថិជន		២១១.៥៦៣.១៩៥	៥០០.៧៩៩.៣៨១	៨៦២.៥៤៣.១៩៦	២.០២៩.២៣៩.០៩២
ប្រាក់បញ្ញើពីធនាគារផ្សេងៗនិងស្ថាប័នហិរញ្ញវត្ថុផ្សេងៗ		៣១.៨៣៤.៣១៤	(៣.៦២៧.៤៤៥)	១២៩.៧៨៨.៩៩៨	(១៤.៦៩៨.៤០៧)
មូលនិធិសោធននិវត្តន៍		-	២១០.១១០	-	៨៥១.៣៦៦
មូលនិធិអភិវឌ្ឍន៍វិជ្ជាជីវៈ		១.៣១២.៦៤១	១.៣៨៥.៤៩៣	៥.៣៥១.៦៣៧	៥.៦១៤.០១៨
បំណុលផ្សេងៗ		១០.៣០១.៧២៨	(៦.៥២០.៩៥៧)	៤២.០០០.១៩៥	(២៦.៤២២.៩១៨)
សាច់ប្រាក់សុទ្ធ(ប្រើប្រាស់ក្នុង)/បានពីប្រតិបត្តិការ		(២៩១.០០៦.០១៩)	៦៤.០៨២.០០៥	(១.១៨៦.៤៣១.៥៩១)	២៥៩.៦៦០.២៨៨
ចំណូលការប្រាក់បានទទួល		៥១៥.៩៦៨.១៧៣	៤៨១.៤៦៩.៥៥៥	២.១០១.៥៦៣.៧៤១	១.៩៥០.៩១៤.៦៣៧
ចំណាយការប្រាក់បានបង់		(១៥៤.០១១.៣០៦)	(១៤៧.៧២៣.១២០)	(៦២៧.៩០៤.០៩៥)	(៥៩៨.៥៧៤.០៨២)
ពន្ធលើប្រាក់ចំណេញបានបង់	២៩(ក)	(៣៥.០៦៤.៦៥២)	(១៩.២១៦.៧៥៦)	(១៤២.៩៥៨.៥៨៦)	(៧៧.៨៦៦.២៩៥)
មូលនិធិសោធននិវត្តន៍បានបង់		-	(៤៣០.៩៧៣)	-	(១.៧៤៦.៣០៣)
អត្ថប្រយោជន៍ពេលចូលនិវត្តបានបង់	២២(ក)	(២១៦.៨៤០)	(១៩៥.៤៤៤)	(៨៨៤.០៥៧)	(៧៩១.៩៣៩)
មូលនិធិអភិវឌ្ឍន៍វិជ្ជាជីវៈបានបង់	២២(ខ)	(២.០៨៥.៣១៥)	(១.៤៦៥.៣៩៣)	(៨.៥០១.៨២៩)	(៥.៩៣៧.៧៧២)
អត្ថប្រយោជន៍ប្រាក់បំណាច់អតីតភាពការងារបានបង់	២២(គ)	(៦.៩៩៨.២៥៧)	(៦.២២៥.៨៦៩)	(២៨.៥៣១.៨៩៤)	(២៥.២២៧.២២១)
សាច់ប្រាក់សុទ្ធបានពីសកម្មភាពប្រតិបត្តិការ		២៦.០៨៥.៧៨៤	៣៧០.២៩៤.០០៥	១០៦.៣៥១.៧៣៩	១.៥០០.៤៣១.៣១៣

ធនាគារ អេស៊ីលីដា ភីអិលស៊ី

របាយការណ៍លំហូរសាច់ប្រាក់រួម (ត)
សម្រាប់ការិយបរិច្ឆេទដែលបានបញ្ចប់ថ្ងៃទី៣១ ខែធ្នូ ឆ្នាំ២០២០

	កំណត់សម្គាល់	២០២០ ដុល្លារអាមេរិក	២០១៩ ដុល្លារអាមេរិក	២០២០ ពាន់រៀល (កំណត់សម្គាល់ ៤)	២០១៩ ពាន់រៀល (កំណត់សម្គាល់ ៤)
លំហូរសាច់ប្រាក់ពីសកម្មភាពវិនិយោគ					
ការវិនិយោគហិរញ្ញវត្ថុ		២២.៩៤៦.៥៧៦	២២.៤០៧.៤៤១	៩៣.៥៥៣.១៩០	៩០.៧៩៤.៩៥១
ការទិញទ្រព្យនិងបរិក្ខារ	១២	(១៧.៧០៤.៤៨៩)	(១៤.៨៣០.៤៩៧)	(៧២.១៨១.២០២)	(៦០.០៩៣.១៧៤)
ការទិញទ្រព្យសកម្មអរូបី	១៣	(៩.៦៨៩.២៣១)	(២.០២៧.២៥១)	(៣៩.៥០២.៩៩៥)	(៨.២១៤.៤២១)
សាច់ប្រាក់បានពីការលក់ទ្រព្យនិងបរិក្ខារ		៤០៨.៩៥៨	៣៦១.១១៧	១.៦៦៧.៣២២	១.៤៦៣.២៤៦
សាច់ប្រាក់(ប្រើប្រាស់ក្នុង)បានពីសកម្មភាពវិនិយោគ		(៤.០៣៨.១៨៦)	៥.៩១០.៨១០	(១៦.៤៦៣.៦៨៥)	២៣.៩៥០.៦០២
លំហូរសាច់ប្រាក់ពីសកម្មភាពហិរញ្ញប្បទាន					
ការទូទាត់ភាគលាភ		(៣២.៧១៨.៨២៥)	(៨.៤១៨.២៧៣)	(១៣៣.៣៩៤.៦៥០)	(៣៤.១១០.៨៤២)
ការបង់ពន្ធលើការបង្កើនដើមទុននៅឡារ		(៤៤៤.៧៩០)	-	(១.៨១៣.៤០៩)	-
ការសងប្រាក់កម្ចី		(២០១.១៦៣.២៦៣)	(៤៥៤.៥៥៥.០៧៦)	(៨២០.១៤២.៦២៣)	(១.៨៤១.៨៥៧.១៦៨)
សាច់ប្រាក់បានពីប្រាក់កម្ចី		១៧៨.៥៩០.៤៧៨	២២៩.២៦៦.៣៨៥	៧២៨.១១៣.៣៧៩	៩២៨.៩៨៧.៣៩២
ការសងបំណុលបន្ទាប់បន្សំ		(៧.១៤៣.៩៥៧)	(៣២.០០០.០០០)	(២៩.១២៥.៩១៣)	(១២៩.៦៦៤.០០០)
សាច់ប្រាក់បានពីបំណុលបន្ទាប់បន្សំ		៣៥.០០០.០០០	៩៣.៨៣៣.៦៦៧	១៤២.៦៩៥.០០០	៣៨០.២១៤.០១៩
សាច់ប្រាក់បានពីការបោះផ្សាយភាគហ៊ុន		៤.៣៤៤.៨៦៥	-	១៧.៧១៤.០១៥	-
សាច់ប្រាក់បានពីបុព្វលាភភាគហ៊ុន		១១.៧០៦.២១៥	-	៤៧.៧២៦.២៣៩	-
ការទូទាត់បំណុលភតិសន្យា	២១	(១១.៨៣៣.២៧៤)	(១១.២៨២.៤៧០)	(៤៨.២៤៤.២៥៨)	(៤៥.៧១៦.៥៦៨)
សាច់ប្រាក់សុទ្ធប្រើប្រាស់ក្នុងសកម្មភាពហិរញ្ញប្បទាន		(២៣.៦៦២.៥៥១)	(១៨៣.១៥៥.៧៦៧)	(៩៦.៤៧២.២២០)	(៧៤២.១៤៧.១៦៧)
ការ(ថយចុះ)/កើនឡើងសាច់ប្រាក់ និងសាច់ប្រាក់សមមូលសុទ្ធ		(១.៦១៤.៩៥៣)	១៩៣.០៤៩.០៤៨	(៦.៥៨៤.១៦៦)	៧៨២.២៣៤.៧៤៨
សាច់ប្រាក់ និងសាច់ប្រាក់សមមូលនាដើមឆ្នាំ		១.៤៩៨.៧២០.៤៥៧	១.៣០៥.៦៧១.៤០៩	៦.១០៧.២៨៥.៨៦២	៥.២៤៦.១៨៧.៧២១
លម្អៀងពីការប្តូររូបិយប័ណ្ណ		-	-	(៤៤.៨០៩.៩៣២)	៧៨.៨៦៣.៣៩៣
សាច់ប្រាក់ និងសាច់ប្រាក់សមមូលនាចុងឆ្នាំ	៣១	១.៤៩៧.១០៥.៥០៤	១.៤៩៨.៧២០.៤៥៧	៦.០៥៥.៧៩១.៧៦៤	៦.១០៧.២៨៥.៨៦២

កំណត់សម្គាល់ដូចមានភ្ជាប់ជាមួយ គឺជាផ្នែកមួយនៃរបាយការណ៍ហិរញ្ញវត្ថុនេះ។

ធនាគារ អេស៊ីលីដា ភីអិលស៊ី

របាយការណ៍ស្ថានភាពហិរញ្ញវត្ថុដោយឡែក
នាថ្ងៃទី៣១ ខែធ្នូ ឆ្នាំ២០២០

	កំណត់សម្គាល់	២០២០ ដុល្លារអាមេរិក	២០១៩ ដុល្លារអាមេរិក	២០២០ ពាន់រៀល (កំណត់សម្គាល់ ៤)	២០១៩ ពាន់រៀល (កំណត់សម្គាល់ ៤)
ទ្រព្យសកម្ម					
សាច់ប្រាក់ក្នុងដៃ	៥	៤០០.៨១៦.១២៦	៤១០.៩៥៥.៨៦៧	១.៦២១.៣០១.២៣០	១.៦៧៤.៦៩៥.១៥៨
ប្រាក់បញ្ញើនៅធនាគារផ្សេងៗ	៦	៥០៧.៦២៩.៤០៧	៥៥៨.៦១២.៣៤០	២.០៥៣.៣៦០.៩៥១	២.២៧៦.៣៤៥.២៨៦
ការវិនិយោគហិរញ្ញវត្ថុ	៧	៥៦៦.៦៧៤.៥២៣	៥២៧.៤៧៤.៩៧៦	២.២៩២.១៩៨.៤៨៦	២.១៤៩.៤៦០.៥២៧
ឥណទាននិងបុរេប្រទាន-សុទ្ធ	៨	៤.២៩២.៦៤៩.១៥៩	៣.៦៨៦.៥៧៨.៩៤៣	១៧.៣៦៣.៧៦៥.៨៤៨	១៥.០២២.៨០៩.១៩៣
ទ្រព្យសកម្មផ្សេងៗ	៩	២០.២៥៦.១១០	១៥.៦៦៧.៥៤០	៨១.៩៣៥.៩៦៥	៦៣.៨៤៥.២២៦
ប្រាក់បញ្ញើតាមច្បាប់	១០	៣៥៦.៧៥៣.៧៥៦	៥៨៣.១៩៥.៧៤១	១.៤៤៣.០៦៨.៩៤៣	២.៣៧៦.៥២២.៦៤៥
ការវិនិយោគក្នុងក្រុមហ៊ុនបុត្រសម្ព័ន្ធ	១១	៩១.១១៥.៥៧១	៩១.១៣៥.៥៧១	៣៦៨.៥៦២.៤៨៥	៣៧១.៣៧៧.៤៥២
ទ្រព្យនិងបរិក្ខារ	១២	៩០.៨៣៦.៤២២	៩២.៩១១.៣៤៤	៣៦៧.៤៣៣.៣២៧	៣៧៨.៦១៣.៧២៨
ទ្រព្យសកម្មអរូបី	១៣	១៣.៨៨៤.៥៥៨	៧.៩១៥.៣៦២	៥៦.១៦៣.០៣៧	៣២.២៥៥.១០០
សិទ្ធិប្រើប្រាស់ទ្រព្យសកម្ម	១៤	២៦.១៨២.១៧២	២៨.៨៤៧.៨៥០	១០៥.៩០៦.៨៨៦	១១៧.៥៥៤.៩៨៩
ទ្រព្យសកម្មពន្ធពន្យារ-សុទ្ធ	១៥	១២.៦៨៥.៩៤៧	១៤.០០៧.៧៤៣	៥១.៣១៤.៦៥៦	៥៧.០៨១.៥៥៣
ទ្រព្យសកម្មសរុប		៦.៣៧៩.៤៨៣.៧៥១	៦.០១៧.៣០៣.២៧៧	២៥.៨០៥.០១១.៧៧៤	២៤.៥២០.៥១០.៨៥៧
បំណុលនិងមូលធន					
បំណុល					
ប្រាក់បញ្ញើរបស់ធនាគារនិងស្ថាប័នហិរញ្ញវត្ថុផ្សេងៗ	១៦	២៩៦.៧៦៤.៥៥៤	២៧៤.២៧៧.៧២១	១.២០០.៤១២.៦២១	១.១១៧.៦៨១.៧១៣
ប្រាក់បញ្ញើរបស់អតិថិជន	១៧	៤.១៨០.២៦៨.៧៣៧	៣.៩៨២.១៤៦.៥៥៩	១៦.៩០៩.១៨៧.០៤១	១៦.២២៧.២៤៧.២២៨
បំណុលផ្សេងៗ	១៨	៦២.៤០៨.៨៨២	៥៦.៥៩៧.៥៥១	២៥២.៤៤៣.៩២៨	២៣០.៦៣៥.០២១
ប្រាក់កម្ចី	១៩	៥០៧.៣៥២.៩១៦	៥១៨.០៦៨.១២៨	២.០៥២.២៤២.៥៤៥	២.១១១.១២៧.៦២២
បំណុលបន្ទាប់បន្សំ	២០	១៦៧.១៥៨.៦២៣	១៣៩.៣០២.៥៨០	៦៧៦.១៥៦.៦៣០	៥៦៧.៦៥៨.០១៤
បំណុលពន្ធលើប្រាក់ចំណូលបច្ចុប្បន្ន	២៩(ក)	២៧.៩៥០.៣៣៤	២៩.១៧៥.៥៦០	១១៣.០៥៩.១០១	១១៨.៨៩០.៤០៧
បំណុលភតិសន្យា	២១	២៥.៧៧២.៣៨៥	២៧.៧៨៩.១៦៨	១០៤.២៤៩.២៩៧	១១៣.២៤០.៨៦០
អត្ថប្រយោជន៍និយោជិត	២២	១៧.៧៨១.៧៦៣	១៧.៦៦៧.៤៧៧	៧១.៩២៧.២៣១	៧១.៩៩៤.៩៦៩
បំណុលសរុប		៥.២៨៥.៩៥៨.១៩៤	៥.០៩៥.០២៤.៧៤៤	២១.៣៧៩.៦៧៨.៣៩៤	២០.៥៥៨.៤៧៥.៨៣៤
មូលធន					
ដើមទុន	២៣	៤៣៣.១៦៣.០១៩	៤២៨.៨១៨.១៥៤	១.៧៥២.១៤៤.៤១២	១.៧៤៧.៤៣៣.៩៧៨
បុព្វលាភភាគហ៊ុន	២៣	១១.៧០៦.២១៥	-	៤៧.៣៥១.៦៤០	-
ទុនបម្រុង	៣៣	៥១០.៧៤១.៥៥៤	៤២៥.៧០៩.៦១២	២.០៧៩.៣៥៧.៨០២	១.៧៥២.៣៦៨.៦៥៦
ប្រាក់ចំណេញរក្សាទុក		១៣៨.៩១៤.៧៦៩	១១៧.៧៥០.៧៦៧	៥៤៦.៤៧៩.៥២៦	៤៦២.២៣២.៣៨៩
មូលធនសរុប		១.០៩៤.០២៥.៥៥៧	៩៧២.២៧៨.៥៣៣	៤.៤២៥.៣៣៣.៣៨០	៣.៩៦២.០៣៥.០២៣
បំណុលនិងមូលធនសរុប		៦.៣៧៩.៤៨៣.៧៥១	៦.០១៧.៣០៣.២៧៧	២៥.៨០៥.០១១.៧៧៤	២៤.៥២០.៥១០.៨៥៧

កំណត់សម្គាល់ដូចមានភ្ជាប់ជាមួយ គឺជាផ្នែកមួយនៃរបាយការណ៍ហិរញ្ញវត្ថុនេះ។

ធនាគារ អេស៊ីលីដា ភីអិលស៊ី

របាយការណ៍ចំណេញ ឬខាត និងលទ្ធផលលម្អិតផ្សេងៗដោយឡែក
សម្រាប់ការិយបរិច្ឆេទដែលបានបញ្ចប់ថ្ងៃទី៣១ ខែធ្នូ ឆ្នាំ២០២០

	កំណត់សម្គាល់	២០២០ ដុល្លារអាមេរិក	២០១៩ ដុល្លារអាមេរិក	២០២០ ពាន់រៀល (កំណត់សម្គាល់ ៤)	២០១៩ ពាន់រៀល (កំណត់សម្គាល់ ៤)
ចំណូលការប្រាក់ត្រូវបានគណនាដោយប្រើ វិធីសាស្ត្រការប្រាក់ប្រសិទ្ធភាព	២៤	៤៧៨.៧៣៩.៣៤១	៤៥២.៦៥១.២៨៩	១.៩៥១.៨២០.២៩៣	១.៨៣៤.១៩៣.០២៣
ចំណាយការប្រាក់	២៥	(១៣៩.៨៥៦.១៤៧)	(១៤៦.៤៨៣.៩៨៧)	(៥៧០.១៩៣.៥១១)	(៥៩៣.៥៥៣.១១៥)
ចំណូលការប្រាក់សុទ្ធ		៣៣៨.៨៨៣.១៩៤	៣០៦.១៦៧.៣០២	១.៣៨១.៦២៦.៧៨២	១.២៤០.៥៨៩.៩០៨
ចំណូលកម្រៃនិងជើងសា	២៦	៤២.៣៥៤.០៩៤	៤៦.០៤៨.២២៤	១៧២.៦៧៧.៦៤១	១៨៦.៥៨៧.៤០៤
ចំណាយកម្រៃនិងជើងសា		(១.៥២៦.៣៧០)	(៦៦៧.៩៩២)	(៦.២២៣.០១០)	(២.៧០៦.៧០៤)
ចំណូលកម្រៃនិងជើងសាសុទ្ធ		៤០.៨២៧.៧២៤	៤៥.៣៨០.២៣២	១៦៦.៤៥៤.៦៣១	១៨៣.៨៨០.៧០០
សំវិធានធនលើឱនភាពនៃតម្លៃខាតបង់សម្រាប់ឥណទាន និងបុរេប្រទាន ប្រាក់បញ្ញើនៅធនាគារនានា និងប្រាក់ទទួលបានផ្សេងទៀត	៣៥.១(ច)	(១៦.២៤៧.៦៧៦)	(២១.៧៨០.៦៣២)	(៦៦.២៤១.៧៧៥)	(៨៨.២៥៥.១២១)
សំវិធានធនកិច្ចសន្យាក្រៅតារាងតុល្យការ		១៣២.០៨២	(៣៦០.៣៥៤)	៥៣៨.៤៩៨	(១.៤៦០.១៥៤)
ឱនភាពនៃតម្លៃខាតបង់សុទ្ធ		(១៦.១១៥.៥៩៤)	(២២.១៤០.៩៨៦)	(៦៥.៧០៣.២៧៧)	(៨៩.៧១៥.២៧៥)
ចំណូលបន្ទាប់ពីសំវិធានធនសម្រាប់ឱនភាពនៃតម្លៃ សុទ្ធ		៣៦៣.៥៩៥.៣២៤	៣២៩.៤០៦.៥៤៨	១.៤៨២.៣៧៨.១៣៦	១.៣៣៤.៧៥៥.៣៣៣
ចំណូលផ្សេងៗ	២៧	១៦.៦៦២.៧៤៨	១៦.២៣៣.៧៦៤	៦៧.៩៣៤.០២៤	៦៥.៧៧៩.២១២
ចំណាយទូទៅនិងរដ្ឋបាល	២៨	(២០៨.១០៣.៧៥៧)	(១៩៧.៤១៣.៩១០)	(៨៤៨.៤៣៩.០១៧)	(៧៩៩.៩២១.១៦៣)
		(២០៨.១០៣.៧៥៧)	(១៩៧.៤១៣.៩១០)	(៨៤៨.៤៣៩.០១៧)	(៧៩៩.៩២១.១៦៣)
ចំណេញមុនចំណាយពន្ធលើប្រាក់ចំណេញ		១៧២.១៥៤.៣១៥	១៤៨.២២៦.៤០២	៧០១.៨៧៣.១៤៣	៦០០.៦១៣.៣៨២
ចំណាយពន្ធលើប្រាក់ចំណេញ	២៩(ខ)	(៣៣.៨១២.១៣៩)	(៣០.៣៣៩.៦២៣)	(១៣៧.៨៥២.០៩១)	(១២២.៩៣៦.១៥៣)
ប្រាក់ចំណេញក្នុងឆ្នាំ		១៣៨.៣៤២.១៧៦	១១៧.៨៨៦.៧៧៩	៥៦៤.០២១.០៥២	៤៧៧.៦៧៧.២២៩
លទ្ធផលលម្អិតផ្សេងៗ៖					
ធាតុដែលនឹងមិនត្រូវបានចាត់ថ្នាក់ឡើងវិញទៅចំណេញឬខាត៖					
ការវាស់វែងឡើងវិញនៃកាតព្វកិច្ចអត្ថប្រយោជន៍និយោជិត		៧២.៥៩៣	(១៣៦.០១២)	២៩៥.៩៦២	(៥៥១.១២១)
លម្អៀងពីការប្តូររូបិយប័ណ្ណ		-	-	(៧.៩៦១.៧៩៧)	៧.១៥៣.៧៥៥
លទ្ធផលលម្អិតផ្សេងៗក្នុងឆ្នាំ		៧២.៥៩៣	(១៣៦.០១២)	(៧.៦៦៥.៨៣៥)	៦.៦០២.៦៣៤
លទ្ធផលលម្អិតផ្សេងៗក្នុងឆ្នាំសរុប		១៣៨.៤១៤.៧៦៩	១១៧.៧៥០.៧៦៧	៥៥៦.៣៥៥.២១៧	៤៨៤.២៧៩.៨៦៣
ប្រាក់ចំណេញដែលផ្តល់ជូនដល់៖					
ភាគហ៊ុនិករបស់ធនាគារ		១៣៨.៣៤២.១៧៦	១១៧.៨៨៦.៧៧៩	៥៦៤.០២១.០៥២	៤៧៧.៦៧៧.២២៩
លទ្ធផលលម្អិតសរុបផ្តល់ជូនដល់៖					
ភាគហ៊ុនិករបស់ធនាគារ		១៣៨.៤១៤.៧៦៩	១១៧.៧៥០.៧៦៧	៥៥៦.៣៥៥.២១៧	៤៨៤.២៧៩.៨៦៣

កំណត់សម្គាល់ដូចមានភ្ជាប់ជាមួយ គឺជាផ្នែកមួយនៃរបាយការណ៍ហិរញ្ញវត្ថុនេះ។

ធនាគារ អេស៊ីលីដា ភីអិលស៊ី

របាយការណ៍បម្រែបម្រួលមូលធនដោយឡែក
សម្រាប់ការិយបរិច្ឆេទដែលបានបញ្ចប់ថ្ងៃទី៣១ ខែធ្នូ ឆ្នាំ២០២០

	ផ្តល់ជូនភាគហ៊ុនិករបស់ធនាគារ									
	ដើមទុន		បុព្វលាភភាគហ៊ុន		ទុនបម្រុង		ចំណេញរក្សាទុក		សរុប	
	ដុល្លារអាមេរិក	ពាន់រៀល (កំណត់សម្គាល់ ៤)	ដុល្លារអាមេរិក	ពាន់រៀល (កំណត់សម្គាល់ ៤)	ដុល្លារអាមេរិក	ពាន់រៀល (កំណត់សម្គាល់ ៤)	ដុល្លារអាមេរិក	ពាន់រៀល (កំណត់សម្គាល់ ៤)	ដុល្លារអាមេរិក	ពាន់រៀល (កំណត់សម្គាល់ ៤)
នាថ្ងៃទី ១ខែមករាឆ្នាំ ២០២០	៤២៨.៨១៨.១៥៤	១.៧៤៧.៤៣៣.៩៧៨	-	-	៤២៥.៧០៩.៦១២	១.៧៥២.៣៦៨.៦៥៦	១១៧.៧៥០.៧៦៧	៤៦២.២៣២.៣៨៩	៩៧២.២៧៨.៥៣៣	៣.៩៦២.០៣៥.០២៣
ប្រាក់ចំណេញសម្រាប់ការិយបរិច្ឆេទ	-	-	-	-	-	-	១៣៨.៣៤២.១៧៦	៥៦៤.០២១.០៥២	១៣៨.៣៤២.១៧៦	៥៦៤.០២១.០៥២
លទ្ធផលលម្អិតផ្សេងៗ៖										
ការវាស់វែងឡើងវិញនៃកាតព្វកិច្ចអត្ថប្រយោជន៍និយោជិត	-	-	-	-	-	-	៧២.៥៩៣	២៩៥.៩៦២	៧២.៥៩៣	២៩៥.៩៦២
លម្អៀងពីការប្តូររូបិយប័ណ្ណ	-	-	-	-	-	(៧.៩៦១.៧៩៧)	-	-	-	(៧.៩៦១.៧៩៧)
លទ្ធផលលម្អិតសរុបសម្រាប់ការិយបរិច្ឆេទ	-	-	-	-	-	(៧.៩៦១.៧៩៧)	១៣៨.៤១៤.៧៦៩	៥៦៤.៣១៧.០១៤	១៣៨.៤១៤.៧៦៩	៥៥៦.៣៥៥.២១៧
ប្រតិបត្តិការជាមួយភាគហ៊ុនិក៖										
ភាគលាភដែលបានបង់	-	-	-	-	-	-	(៣២.៧១៨.៨២៥)	(១៣៣.៣៨៤.៦៥០)	(៣២.៧១៨.៨២៥)	(១៣៣.៣៨៤.៦៥០)
ការផ្ទេរពីប្រាក់ចំណេញរក្សាទុកទៅជាដើមទុនបម្រុង	-	-	-	-	៦៦.៩៤៩.៣០៥	២៧២.៩៥២.៣១៦	(៦៦.៩៤៩.៣០៥)	(២៧២.៩៥២.៣១៦)	-	-
ការបោះផ្សាយភាគហ៊ុន	៤.៣៤៤.៨៦៥	១៧.៧១៤.០១៥	១១.៧០៦.២១៥	៤៧.៧២៦.២៣៩	-	-	-	-	១៦.០៥១.០៨០	៦៥.៤៤០.២៥៤
ការផ្ទេរពីប្រាក់ចំណេញរក្សាទុក ទៅទុនបម្រុងតាមបទប្បញ្ញត្តិ	-	-	-	-	១៨.០៨២.៦៣៧	៧៣.៧២២.៩១១	(១៨.០៨២.៦៣៧)	(៧៣.៧២២.៩១១)	-	-
លម្អៀងពីការប្តូររូបិយប័ណ្ណ	-	(១៣.០០៣.៥៨១)	-	(៣៧៤.៥៩៩)	-	(១១.៧២៤.២៨៤)	-	-	-	(២៥.១០២.៤៦៤)
ប្រតិបត្តិការជាមួយភាគហ៊ុនិកសរុប	៤.៣៤៤.៨៦៥	៤.៧១០.៤៣៤	១១.៧០៦.២១៥	៤៧.៣៥១.៦៤០	៨៥.០៣១.៩៤២	៣៣៤.៩៥០.៩៤៣	(១១៧.៧៥០.៧៦៧)	(៤៨០.០៦៩.៨៧៧)	(១៦.៦៦៧.៧៤៥)	(៩៣.០៥៦.៨៦០)
នាថ្ងៃទី ៣១ខែធ្នូ ឆ្នាំ២០២០	៤៣៣.១៦៣.០១៩	១.៧៥២.១៤៤.៤១២	១១.៧០៦.២១៥	៤៧.៣៥១.៦៤០	៥១០.៧៤១.៥៥៤	២.០៧៩.៣៥៧.៨០២	១៣៨.៤១៤.៧៦៩	៥៤៦.៤៧៩.៥២៦	១.០៩៤.០២៥.៥៥៧	៤.៤២៥.៣៣៣.៣៨០

កំណត់សម្គាល់ដូចមានភ្ជាប់ជាមួយ គឺជាផ្នែកមួយនៃរបាយការណ៍ហិរញ្ញវត្ថុនេះ។

ធនាគារ អេស៊ីលីដា ភីអិលស៊ី

របាយការណ៍បម្រែបម្រួលមូលធនដោយឡែក (ត)
សម្រាប់ការិយបរិច្ឆេទដែលបានបញ្ចប់ថ្ងៃទី៣១ ខែធ្នូ ឆ្នាំ២០២០

	ដើមទុន		ទុនបម្រុង		ប្រាក់ចំណេញរក្សាទុក		សរុប	
	ដុល្លារអាមេរិក	ពាន់រៀល (កំណត់សម្គាល់ ៤)	ដុល្លារអាមេរិក	ពាន់រៀល (កំណត់សម្គាល់ ៤)	ដុល្លារអាមេរិក	ពាន់រៀល (កំណត់សម្គាល់ ៤)	ដុល្លារអាមេរិក	ពាន់រៀល (កំណត់សម្គាល់ ៤)
នាថ្ងៃទី១ខែមករាឆ្នាំ២០១៩	៣៩៥.២២៤.១០៥	១.៥៨៨.០១០.៤៥៤	៣៨៩.៧៣០.៩២៣	១.៥៧៦.៩៦០.១៨៨	៧៧.៩៩១.០១១	៣០២.៣៤៦.៥៤២	៨៦២.៩៤៦.០៣៩	៣.៤៦៧.៣១៧.១៨៤
ការកែសម្រួលលើការអនុវត្តជាលើកដំបូងនៃ សរ.ហរ.អ.ក១៦ បន្ទាប់ពីកាត់កងពន្ធ	-	-	-	-	-	-	-	-
សមតុល្យដែលបានបញ្ជាក់ឡើងវិញនៅថ្ងៃទី១ខែមករាឆ្នាំ ២០១៩	៣៩៥.២២៤.១០៥	១.៥៨៨.០១០.៤៥៤	៣៨៩.៧៣០.៩២៣	១.៥៧៦.៩៦០.១៨៨	៧៧.៩៩១.០១១	៣០២.៣៤៦.៥៤២	៨៦២.៩៤៦.០៣៩	៣.៤៦៧.៣១៧.១៨៤
ប្រាក់ចំណេញក្នុងឆ្នាំ	-	-	-	-	១១៧.៨៨៦.៧៧៩	៤៧៧.៦៧៧.២២៩	១១៧.៨៨៦.៧៧៩	៤៧៧.៦៧៧.២២៩
លទ្ធផលលម្អិតផ្សេងៗ៖								
ការវាស់វែងឡើងវិញនៃកាតព្វកិច្ចអត្ថប្រយោជន៍និយោជិត	-	-	-	-	(១៣៦.០១២)	(៥៥១.១២១)	(១៣៦.០១២)	(៥៥១.១២១)
លម្អៀងពីការប្តូររូបិយប័ណ្ណ	-	-	-	៧.១៥៣.៧៥៥	-	-	-	៧.១៥៣.៧៥៥
លទ្ធផលលម្អិតសរុបក្នុងឆ្នាំ	-	-	-	៧.១៥៣.៧៥៥	១១៧.៧៥០.៧៦៧	៤៧៧.១២៦.១០៨	១១៧.៧៥០.៧៦៧	៤៨៤.២៧៩.៨៦៣
ប្រតិបត្តិការជាមួយភាគហ៊ុនិកៈ								
ភាគលាភជាភាគហ៊ុន	៣៣.៥៩៩.០៤៩	១៣៦.៧៦១.៣៧៣	-	-	(៣៣.៥៩៩.០៤៩)	(១៣៦.៧៦១.៣៧៣)	-	-
ភាគលាភជាសាច់ប្រាក់	-	-	-	-	(៨.៩១៨.២៧៣)	(៣៩.០៦០.៣៣៣)	(៨.៩១៨.២៧៣)	(៣៩.០៦០.៣៣៣)
ការផ្ទេរពីប្រាក់ចំណេញរក្សាទុកទៅជាទុនបម្រុងទូទៅ	-	-	៤៨.៦៥០.៥៩៧	១៩៨.០៥៦.៥៨០	(៤៨.៦៥០.៥៩៧)	(១៩៨.០៥៦.៥៨០)	-	-
ការផ្ទេរពីទុនបម្រុងតាមបទប្បញ្ញត្តិទៅជាប្រាក់ចំណេញរក្សាទុក	-	-	(១២.៦៧១.៩០៨)	(៥១.៦៣៨.០២៥)	១២.៦៧១.៩០៨	៥១.៦៣៨.០២៥	-	-
លម្អៀងពីការប្តូររូបិយប័ណ្ណ	-	២២.៦៦២.១៥១	-	២១.៨៣៦.១៥៨	-	-	-	៤៤.៤៩៨.៣០៩
ប្រតិបត្តិការជាមួយភាគហ៊ុនិកសរុប	៣៣.៥៩៩.០៤៩	១៥៩.៤២៣.៥២៤	៣៥.៩៧៨.៦៨៩	១៦៨.២៥៤.៧១៣	(៧៧.៩៩១.០១១)	(៣១៧.២៤០.២៦១)	(៨.៩១៨.២៧៣)	១០.៤៣៧.៩៧៦
នាថ្ងៃទី៣១ខែធ្នូ ឆ្នាំ២០១៩	៤២៨.៨១៨.១៥៤	១.៧៤៧.៤៣៣.៩៧៨	៤២៥.៧០៩.៦១២	១.៧៥២.៣៦៨.៦៥៦	១១៧.៧៥០.៧៦៧	៤៦២.២៣២.៣៨៩	៩៧២.២៧៨.៥៣៣	៣.៩៦២.០៣៥.០២៣

កំណត់សម្គាល់ដូចមានភ្ជាប់ជាមួយ គឺជាផ្នែកមួយនៃរបាយការណ៍ហិរញ្ញវត្ថុនេះ។

ធនាគារ អេស៊ីលីដា ភីអិលស៊ី

របាយការណ៍លំហូរសាច់ប្រាក់ដោយឡែក
សម្រាប់ការិយបរិច្ឆេទដែលបានបញ្ចប់ថ្ងៃទី៣១ ខែធ្នូ ឆ្នាំ២០២០

	កំណត់សម្គាល់	២០២០ ដុល្លារអាមេរិក	២០១៩ ដុល្លារអាមេរិក	២០២០ ពាន់រៀល (កំណត់សម្គាល់ ៤)	២០១៩ ពាន់រៀល (កំណត់សម្គាល់ ៤)
លំហូរសាច់ប្រាក់ពីសកម្មភាពប្រតិបត្តិការ					
ប្រាក់ចំណេញក្នុងឆ្នាំ		១៣៨.៣៤២.១៧៦	១១៧.៨៨៦.៧៧៩	៥៦៤.០២១.០៥២	៤៧៧.៦៧៧.២២៩
និយ័តកម្ម៖					
រំលស់លើទ្រព្យនិងបរិក្ខារ	១២	១៩.១៨១.១៥១	១៩.២៧៥.៧៨៧	៧៨.២០១.៥៥៣	៧៨.១០៥.៤៨៩
រំលស់លើទ្រព្យសកម្មអរូបី	១៣	៣.៣៣៩.៥១០	៣.១៨២.៨២១	១៣.៦១៥.១៨២	១២.៨៩៦.៧៩១
រំលស់លើសិទ្ធិប្រើប្រាស់ទ្រព្យសកម្ម	១៤	៩.៧៧០.៦៣៨	៩.៦៤៧.៨៧១	៣៩.៨៣៤.៨៩១	៣៩.០៩៣.១៧៣
និយ័តកម្មលើទ្រព្យនិងបរិក្ខារ		១៨.៥៣៤	៤២.៧៩៧	៧៥.៥៦៣	១៧៣.៤១៣
និយ័តកម្មលើទ្រព្យសកម្មអរូបី		២៩០.២៨៤	៣៩១.១៥០	១.១៨៣.៤៨៨	១.៥៨៤.៩៤០
សំវិធានធនលើខាតបង់ឱនភាពនៃតម្លៃ	៨	១៦.១១៥.៥៩៤	២២.១៤០.៩៨៦	៦៥.៧០៣.២៧៧	៨៩.៧១៥.២៧៥
ចំណាយអត្ថប្រយោជន៍ពេលចូលនិវត្ត	២២(ក)	១.៥៧៧.៦៧៧	១.៤០២.០៧៧	៦.៤៣២.១៨៩	៥.៦៨១.២១៨
អត្ថប្រយោជន៍ប្រាក់បំណាច់អតីតភាពការងារ	២២(គ)	៦.៣៧៨.៧៣៨	៣.១៧១.១១៦	២៦.០០៦.១១៥	១២.៨៤៩.៣៦២
ចំណាយពន្ធលើប្រាក់ចំណេញ	២៩(ខ)	៣៣.៨១២.១៣៩	៣០.៣៣៩.៦២៣	១៣៧.៨៥២.០៩១	១២២.៩៣៦.១៥៣
ចំណូលការប្រាក់សុទ្ធ		(៣៣៨.៨៨៣.១៩៤)	(៣០៦.១៦៧.៣០២)	(១.៣៨១.៦២៦.៧៨២)	(១.២៤០.៥៨៩.៩០៨)
ចំណេញពីការលក់ទ្រព្យនិងបរិក្ខារនិងទ្រព្យសកម្មអរូបី		(៣២៦.២៩៩)	(៨៤.៦៣៧)	(១.៣៣០.៣២១)	(៣៤២.៩៤៩)
ចំណេញពីការប្តូររូបិយប័ណ្ណមិនទាន់បានទទួលស្គាល់		(២២៧.៧៩៤)	(១.០១៩.៣៩០)	(៩២៨.៧១៦)	(៤.១៣០.៥៧០)
		(១១០.៦១០.៨៤៦)	(៩៩.៧៩០.៣២២)	(៤៥០.៩៦០.៤១៨)	(៤០៤.៣៥០.៣៨៤)
បម្រែបម្រួល៖					
ឥណទាននិងបុរេប្រទាន		(៦២២.២៤៨.០៧៩)	(២៤៨.៤៧៤.៨៥៩)	(២.៥៣៦.៩០៥.៤១៨)	(១.០០៦.៨២០.១២៩)
ប្រាក់បញ្ញើនៅធនាគារផ្សេងៗ		១៨១.៣៥៩.៣៨៧	-	៧៣៩.៤០២.២២១	-
ប្រាក់បញ្ញើតាមច្បាប់		៤២.០៤៧.៥៥៨	(៤៥.២៤២.៤៦៩)	១៧១.៤២៧.៨៩៤	(១៨៣.៣២២.៤៨៤)
ទ្រព្យសកម្មផ្សេងៗ		(៤.៩១០.០៧៥)	៤.៤៧៣.៦០៩	(២០.០១៨.៣៧៦)	១៨.១២៧.០៦៤
ប្រាក់បញ្ញើរបស់អតិថិជន		១៩៨.១២២.១៧៨	៤៨០.៦៦៤.០៥៦	៨០៧.៧៤៤.១២០	១.៩៤៧.៦៥០.៧៥៥
ប្រាក់បញ្ញើនៅធនាគារនិងស្ថាប័នហិរញ្ញវត្ថុផ្សេងៗ		២២.៤៨៦.៨៣៣	(១០.២៨៦.៥៨១)	៩១.៦៧៨.៨១៨	(៤១.៦៨១.២២៦)
មូលនិធិអភិវឌ្ឍន៍វិជ្ជាជីវៈ		១.៣១២.៦៤១	១.៣៨៥.៤៩៣	៥.៣៥១.៦៣៧	៥.៦១៤.០១៨
បំណុលផ្សេងៗ		១១.៥៨៣.៧៥៦	(៦.៤៦០.៦៦៨)	៤៧.២២៦.៩៧៣	(២៦.១៧៨.៦២៧)
សាច់ប្រាក់សុទ្ធ(ប្រើប្រាស់ក្នុង)បានពីប្រតិបត្តិការ		(២៨០.៨៥៦.៦៤៧)	៧៦.២៦៨.២៥៩	(១.១៤៥.០៥២.៥៤៩)	៣០៩.០៣៨.៩៨៧
ចំណូលការប្រាក់បានទទួល		៤៧៩.១១៣.៧១៥	៤៥២.៦៦៨.៤២៣	១.៩៥៣.៣៤៦.៦១៦	១.៨៣៤.២១២.៤៥០
ចំណាយការប្រាក់បានបង់		(១៤៣.៦២០.៧១៤)	(១៣៨.៦៧២.៩៩៤)	(៥៨៥.៥៤១.៦៥១)	(៥៦១.៩០២.៩៧២)
ពន្ធលើប្រាក់ចំណូលបានបង់	២៩(ក)	(៣៣.៧១៥.៥៦៩)	(១៧.១៤០.៥៣១)	(១៣៧.៤៥៨.៣៧៥)	(៦៩.៤៥៣.៤៣២)
អត្ថប្រយោជន៍ពេលចូលនិវត្តបានបង់	២២(ក)	(១៤៣.០០៤)	(១៤៨.៣៥០)	(៥៨៣.០២៧)	(៦០១.១១៤)
មូលនិធិអភិវឌ្ឍន៍វិជ្ជាជីវៈបានបង់	២២(ខ)	(២.០៨៥.៣១៥)	(១.៤៦៥.៣៩៣)	(៨.៥០១.៨២៩)	(៥.៩៣៧.៧៧២)
អត្ថប្រយោជន៍ប្រាក់បំណាច់អតីតភាពការងារបានបង់	២២(គ)	(៦.៨១៥.២៤៨)	(៦.១១២.៣១២)	(២៧.៧៨៥.៧៦៦)	(២៤.៧៦៧.០៨៨)
សាច់ប្រាក់សុទ្ធបានពីសកម្មភាពប្រតិបត្តិការ		១១.៨៧៧.២១៨	៣៦៥.៣៩៧.១០២	៤៨.៤២៣.៤១៩	១.៤៨០.៥៨៩.០៥៩

ធនាគារ អេស៊ីលីដា ភីអិលស៊ី

របាយការណ៍លំហូរសាច់ប្រាក់ដោយឡែក (ត)
សម្រាប់ការិយបរិច្ឆេទដែលបានបញ្ចប់ថ្ងៃទី៣១ ខែធ្នូ ឆ្នាំ២០២០

	កំណត់សម្គាល់	២០២០ ដុល្លារអាមេរិក	២០១៩ ដុល្លារអាមេរិក	២០២០ ពាន់រៀល (កំណត់សម្គាល់ ៤)	២០១៩ ពាន់រៀល (កំណត់សម្គាល់ ៤)
លំហូរសាច់ប្រាក់ពីសកម្មភាពវិនិយោគ					
ការវិនិយោគហិរញ្ញវត្ថុ		២២.៩៤៦.៥៧៦	២២.៤០៧.៤៤១	៩៣.៥៥៣.១៩០	៩០.៧៩៤.៩៥១
ការទិញទ្រព្យនិងបរិក្ខារ	១២	(១៧.០៩៣.៧៩១)	(១៣.១៧២.៤៣៥)	(៦៩.៦៩១.៣៨៦)	(៥៣.៣៧៤.៧០៧)
ការទិញទ្រព្យសកម្មអរូបី	១៣	(៩.៦០៣.២៩៧)	(១.៧៥០.៦៥៦)	(៣៩.១៥២.៦៤២)	(៧.០៩៣.៦៥៨)
ការវិនិយោគក្នុងក្រុមហ៊ុនបុត្រសម្ព័ន្ធ		២០.០០០	(៧.៩៦៥.២៩០)	៨១.៥៤០	(៣២.២៧៥.៣៥៥)
សាច់ប្រាក់បានពីការលក់ទ្រព្យនិងបរិក្ខារ		៣៤៨.១០៥	៣៣៩.៤៤៩	១.៤១៩.២២៤	១.៣៧៥.៤៤៧
សាច់ប្រាក់សុទ្ធប្រើប្រាស់ក្នុងសកម្មភាពវិនិយោគ		(៣.៣៨២.៤០៧)	(១៤១.៤៩១)	(១៣.៧៩០.០៧៤)	(៥៧៣.៣២២)
លំហូរសាច់ប្រាក់ពីសកម្មភាពហិរញ្ញប្បទាន					
ការទូទាត់ភាគលាភ		(៣២.៧១៨.៨២៥)	(៨.៤១៨.២៧៣)	(១៣៣.៣៩៤.៦៥០)	(៣៤.១១០.៨៤២)
ការសងប្រាក់កម្ចី		(១៨៦.២១៣.២៩៣)	(៤២៩.៩១២.៧៨៥)	(៧៥៩.១៩១.៥៩៦)	(១.៧៤២.០០៦.៦០៥)
សាច់ប្រាក់បានពីប្រាក់កម្ចី		១៧៥.៤៩៨.០៨១	១៩៤.៣៨៨.៤៥១	៧១៥.៥០៥.៦៧៦	៧៨៧.៦៦២.០០៣
ការសងបំណុលបន្ទាប់បន្សំ		(៧.១៤៣.៩៥៧)	(៣២.០០០.០០០)	(២៩.១២៥.៩១៣)	(១២៩.៦៦៤.០០០)
សាច់ប្រាក់បានពីបំណុលបន្ទាប់បន្សំ		៣៥.០០០.០០០	៩៣.៨៣៣.៦៦៧	១៤២.៦៩៥.០០០	៣៨០.២១៤.០១៩
សាច់ប្រាក់បានពីការបោះផ្សាយភាគហ៊ុន		៤.៣៤៤.៨៦៥	-	១៧.៧១៤.០១៥	-
សាច់ប្រាក់បានពីបុព្វលាភភាគហ៊ុន		១១.៧០៦.២១៥	-	៤៧.៧២៦.២៣៩	-
ការទូទាត់បំណុលភតិសន្យា	២១	(១០.៨៨៣.៤០៦)	(១០.៤៥២.១៩៥)	(៤៤.៣៧១.៦៤៦)	(៤២.៣៥២.២៩៤)
សាច់ប្រាក់សុទ្ធប្រើប្រាស់ក្នុងសកម្មភាពហិរញ្ញប្បទាន		(១០.៤១០.៣២០)	(១៩២.៥៦១.១៣៥)	(៤២.៤៤២.៨៧៥)	(៧៨០.២៥៧.៧១៩)
កើនឡើង(ថយចុះ)/កើនឡើងសាច់ប្រាក់ និង សាច់ប្រាក់សមមូលសុទ្ធ		(១.៩១៥.៥០៩)	១៧២.៦៩៤.៤៧៦	(៧.៨០៩.៥៣០)	៦៩៩.៧៥៨.០១៨
សាច់ប្រាក់ និងសាច់ប្រាក់សមមូលនាដើមឆ្នាំ		១.៤៥៩.៦១៣.៤៤៨	១.២៨៦.៩១៨.៩៧២	៥.៩៤៧.៩២៤.៨០១	៥.១៧០.៨៤០.៤២៩
លម្អៀងពីការប្តូររូបិយប័ណ្ណ		-	-	(៤៣.៧២៧.១០៨)	៧៧.៣២៦.៣៥៤
សាច់ប្រាក់ និងសាច់ប្រាក់សមមូលនាចុងឆ្នាំ	៣១	១.៤៥៧.៦៩៧.៩៣៩	១.៤៥៩.៦១៣.៤៤៨	៥.៨៩៦.៣៨៨.១៦៣	៥.៩៤៧.៩២៤.៨០១

កំណត់សម្គាល់ដូចមានភ្ជាប់ជាមួយ គឺជាផ្នែកមួយនៃរបាយការណ៍ហិរញ្ញវត្ថុនេះ។

ធនាគារ អេស៊ីលីដា ភីអិលស៊ី

កំណត់សម្គាល់លើរបាយការណ៍ហិរញ្ញវត្ថុ
សម្រាប់ការិយបរិច្ឆេទដែលបានបញ្ចប់ថ្ងៃទី៣១ ខែធ្នូ ឆ្នាំ២០២០

១. ព័ត៌មានទូទៅ

មុនថ្ងៃទី០១ ខែធ្នូ ឆ្នាំ២០០៣ ធនាគារ អេស៊ីលីដា ភីអិលស៊ី (ហៅកាត់ថា "ធនាគារ") គឺជាក្រុមហ៊ុនមហាជនទទួលខុសត្រូវមានកម្រិត ដែលបង្កើតឡើងក្រោមច្បាប់ព្រះរាជាណាចក្រកម្ពុជា ហើយធ្វើប្រតិបត្តិការជាធនាគារឯកទេស ដែលមានទីស្នាក់ការកណ្តាលនៅរាជធានីភ្នំពេញ និងមានសាខាចំនួន ១៤ ក្នុងព្រះរាជាណាចក្រកម្ពុជា។ នៅថ្ងៃទី០១ ខែធ្នូ ឆ្នាំ២០០៣ ធនាគារជាតិ នៃ កម្ពុជា បានផ្តល់អាជ្ញាប័ណ្ណដល់ធនាគារជាធនាគារពាណិជ្ជឯកជន សម្រាប់រយៈពេល ៣ឆ្នាំ គិតចាប់ពីថ្ងៃទី០១ ខែធ្នូ ឆ្នាំ២០០៣។ អាជ្ញាប័ណ្ណរបស់ធនាគារ ត្រូវបានធ្វើជាថ្មីទៅជាអាជ្ញាប័ណ្ណអចិន្ត្រៃយ៍ នៅថ្ងៃទី២៨ ខែវិច្ឆិកា ឆ្នាំ២០០៦។

ទីស្នាក់ការចុះបញ្ជីរបស់ធនាគារមានទីតាំងស្ថិតនៅអគារលេខ ៦១ មហាវិថីព្រះមុនីវង្ស សង្កាត់ស្រះចក ខណ្ឌ ដូនពេញ រាជធានីភ្នំពេញ ព្រះរាជាណាចក្រកម្ពុជា។

ធនាគារធ្វើប្រតិបត្តិការក្រោមការត្រួតពិនិត្យរបស់ធនាគារជាតិនៃកម្ពុជា ដោយផ្តោតជាពិសេសលើការផ្តល់ឥណទាន និងសេវាហិរញ្ញវត្ថុផ្សេងៗទៀតសម្រាប់ប្រជាពលរដ្ឋទូទៅ ក៏ដូចជាសហគ្រាសធុនតូច និងមធ្យម ព្រមទាំងសកម្មភាពអាជីវកម្មដទៃទៀត ដែលក្រុមប្រឹក្សាភិបាលជឿជាក់ថាគាំទ្រដល់គោលបំណងនេះ។

សកម្មភាពចម្បងៗរបស់ក្រុមហ៊ុនបុត្រសម្ព័ន្ធ ត្រូវបានលាតត្រដាងនៅក្នុងកំណត់សម្គាល់ ១១ លើរបាយការណ៍ហិរញ្ញវត្ថុ។

គិតត្រឹមថ្ងៃទី៣១ ខែធ្នូ ឆ្នាំ២០២០ ធនាគារ និងក្រុមហ៊ុនបុត្រសម្ព័ន្ធ មានបុគ្គលិកចំនួន ១៣.៧០៤ នាក់ (២០១៩៖ ១៣.៦៥៥ នាក់)។

របាយការណ៍ហិរញ្ញវត្ថុ ត្រូវបានអនុម័តឲ្យចេញផ្សាយដោយក្រុមប្រឹក្សាភិបាល នៅថ្ងៃទី២៥ ខែកុម្ភៈ ឆ្នាំ២០២១។

២. សេចក្តីសង្ខេបអំពីគោលនយោបាយគណនេយ្យសំខាន់ៗ

គោលនយោបាយគណនេយ្យសំខាន់ៗខាងក្រោមនេះ ត្រូវបានអនុវត្តដោយសម្ព័ន្ធធនាគារ និងធនាគារ ក្នុងការរៀបចំរបាយការណ៍ហិរញ្ញវត្ថុនេះ។ គោលនយោបាយទាំងអស់នេះ ត្រូវបានយកមកអនុវត្តប្រកបដោយសង្គតិភាពនៅគ្រប់ការិយបរិច្ឆេទ លើកលែងតែមានការបញ្ជាក់បន្ថែម។

(ក) មូលដ្ឋាននៃការរៀបចំ

របាយការណ៍ហិរញ្ញវត្ថុរបស់សម្ព័ន្ធធនាគារ និងធនាគារ ត្រូវបានរៀបចំឡើងដោយអនុលោមទៅតាមស្តង់ដាររបាយការណ៍ទាក់ទងនឹងហិរញ្ញវត្ថុអន្តរជាតិនៃកម្ពុជា ហៅកាត់ថា ("ស.រ.ទ.ហ.អ.ក")។ របាយការណ៍ហិរញ្ញវត្ថុរួមត្រូវបានរៀបចំឡើងទៅតាមមូលដ្ឋានថ្លៃដើម។

២. សេចក្តីសង្ខេបអំពីគោលនយោបាយគណនេយ្យសំខាន់ៗ (ត)

(ក) មូលដ្ឋាននៃការរៀបចំ (ត)

ការរៀបចំរបាយការណ៍ហិរញ្ញវត្ថុ អនុលោមទៅតាម ស.រ.ទ.ហ.អ.ក តម្រូវឲ្យប្រើប្រាស់ការប៉ាន់ស្មានគណនេយ្យសំខាន់ៗ។ វាក៏តម្រូវឲ្យក្រុមប្រឹក្សាភិបាលធ្វើការវិនិច្ឆ័យក្នុងដំណើរការអនុវត្តគោលនយោបាយគណនេយ្យរបស់សម្ព័ន្ធធនាគារ និងធនាគារ។ ផ្នែកពាក់ព័ន្ធនឹងការវិនិច្ឆ័យ ឬភាពស្មុគស្មាញដែលមានកម្រិតខ្ពស់ ឬផ្នែកដែលមានការសន្មត និងការប៉ាន់ស្មានជាសារវន្តចំពោះរបាយការណ៍ហិរញ្ញវត្ថុត្រូវបានបង្ហាញនៅក្នុងកំណត់សម្គាល់ ៣។

(ខ) ស្តង់ដារបានចេញផ្សាយប៉ុន្តែមិនទាន់បានប្រើ

ស្តង់ដារថ្មី និងការធ្វើវិសោធនកម្មស្តង់ដារមួយចំនួន បានចូលជាធរមាន សម្រាប់ការិយបរិច្ឆេទដែលចាប់ផ្តើមបន្ទាប់ពីថ្ងៃទី០១ ខែមករា ឆ្នាំ២០២០ ដែលការអនុវត្តមុនកាលកំណត់ត្រូវបានអនុញ្ញាត ប៉ុន្តែសម្ព័ន្ធធនាគារ និងធនាគារ មិនបានអនុវត្តស្តង់ដារមុនកាលកំណត់ក្នុងការរៀបចំរបាយការណ៍ហិរញ្ញវត្ថុនេះនៅឡើយទេ។

ស្តង់ដារដែលបានវិសោធនកម្មខាងក្រោមនេះ ទាំងនោះមិនត្រូវបានរំពឹងថានឹងមិនមានផលប៉ះពាល់ជាសារវន្តទៅលើរបាយការណ៍ហិរញ្ញវត្ថុរបស់សម្ព័ន្ធធនាគារ និងធនាគារ។

- *កិច្ចសន្យាខាតបង់ - ចំណាយដើម្បីបំពេញកិច្ចសន្យា (ការធ្វើវិសោធនកម្មចំពោះ ស.គ.អ.ក ៣៧).*
- *សម្បទានការជួលទាក់ទងនឹងកូវីដ១៩ (ការធ្វើវិសោធនកម្មចំពោះ ស.រ.ហ.អ.ក ១៦)។*
- *ទ្រព្យ រោងចក្រ និងបរិក្ខារៈ ចំណូលមុនពេលប្រើប្រាស់ដែលបានកំណត់ទុកជាមុន (ការធ្វើវិសោធនកម្មចំពោះ ស.គ.អ.ក ១៦)។*
- *ឯកសារយោងចំពោះក្របខ័ណ្ឌទស្សនទាន (ការធ្វើវិសោធនកម្មចំពោះ ស.រ.ហ.អ.ក ៣)។*
- *ការធ្វើចំណាត់ថ្នាក់បំណុល ជាបំណុលរយៈពេលខ្លី ឬពេលវែង (ការធ្វើវិសោធនកម្មចំពោះ ស.គ.អ.ក ១)។*

(គ) របាយការណ៍ហិរញ្ញវត្ថុរួម

(i) ក្រុមហ៊ុនបុត្រសម្ព័ន្ធ

ក្រុមហ៊ុនបុត្រសម្ព័ន្ធ គឺជាក្រុមហ៊ុនទាំងឡាយណាដែលសម្ព័ន្ធមានអភិបាលភាព។ សម្ព័ន្ធអភិបាលក្រុមហ៊ុនមួយនៅពេលដែលសម្ព័ន្ធប្រឈម ឬមានសិទ្ធិចំពោះផលអថេរពីការវិនិយោគជាមួយក្រុមហ៊ុន និងមានឥទ្ធិពលទៅលើផលទាំងនោះតាមរយៈសិទ្ធិអំណាចរបស់ខ្លួនក្នុងការដឹកនាំសកម្មភាពដែលពាក់ព័ន្ធរបស់ក្រុមហ៊ុន។

ធនាគារ អេស៊ីលីដា ភីអិលស៊ី

កំណត់សម្គាល់លើរបាយការណ៍ហិរញ្ញវត្ថុ (ត)
សម្រាប់ការិយបរិច្ឆេទដែលបានបញ្ចប់ថ្ងៃទី៣១ ខែធ្នូ ឆ្នាំ២០២០

២. សេចក្តីសង្ខេបអំពីគោលនយោបាយគណនេយ្យសំខាន់ៗ (ត)

(គ) របាយការណ៍ហិរញ្ញវត្ថុរួម (ត)

(i) ក្រុមហ៊ុនបុត្រសម្ព័ន្ធ (ត)

របាយការណ៍ហិរញ្ញវត្ថុរួម គឺរួមបញ្ចូលនូវរបាយការណ៍ហិរញ្ញវត្ថុរបស់ធនាគារ និងក្រុមហ៊ុនបុត្រសម្ព័ន្ធទាំងអស់ ដែលបានរៀបចំសម្រាប់ការិយបរិច្ឆេទហិរញ្ញវត្ថុនេះ។

ក្រុមហ៊ុនបុត្រសម្ព័ន្ធ ត្រូវបានរួមបញ្ចូលគ្នាចាប់ពីកាលបរិច្ឆេទដែលអភិបាលភាពត្រូវបានផ្ទេរទៅឲ្យសម្ព័ន្ធធនាគារ និងបញ្ឈប់ការរួមបញ្ចូលគ្នាចាប់ពីកាលបរិច្ឆេទដែលអភិបាលភាពបានបញ្ចប់។

រាល់ប្រតិបត្តិការ និងសមតុល្យជាសារវន្តរវាងសម្ព័ន្ធធនាគារត្រូវបានលុបចោល ហើយរបាយការណ៍ហិរញ្ញវត្ថុរួម ឆ្លុះបញ្ចាំងតែប្រតិបត្តិការខាងក្រៅតែប៉ុណ្ណោះ។ នៅពេលចាំបាច់ គោលនយោបាយគណនេយ្យរបស់ក្រុមហ៊ុនបុត្រសម្ព័ន្ធ ត្រូវបានផ្លាស់ប្តូរដើម្បីធានាឲ្យបាននូវសង្គតិភាពជាមួយនឹងគោលនយោបាយដែលអនុវត្តដោយសម្ព័ន្ធ។

(ii) ការផ្លាស់ប្តូរអត្ថប្រយោជន៍ភាគហ៊ុនិកក្នុងក្រុមហ៊ុនបុត្រសម្ព័ន្ធ ដោយមិនផ្លាស់ប្តូរអភិបាលភាព

ប្រតិបត្តិការជាមួយអប្បភាគភាគកម្ម ដែលមិនធ្វើឲ្យមានការបាត់បង់អភិបាលភាព ត្រូវបានកត់ត្រាជាប្រតិបត្តិការមូលធន ដូចប្រតិបត្តិការជាមួយម្ចាស់ក្រុមហ៊ុនក្នុងនាមជាម្ចាស់ដែរ។ ករណីមានការទិញពីអប្បភាគភាគកម្ម លម្អៀងរវាង តម្លៃតបស្នងដែលបានបង់ និងចំណែកពាក់ព័ន្ធនៃតម្លៃយោងទ្រព្យសកម្មសុទ្ធរបស់ក្រុមហ៊ុនបុត្រសម្ព័ន្ធ ដែលបានទិញ ត្រូវបានកត់ត្រាដកចេញពីមូលធន។ ករណីមានការលក់អប្បភាគភាគកម្ម លម្អៀងរវាង តម្លៃតបស្នង ដែលបានទទួល និងចំណែកពាក់ព័ន្ធនៃតម្លៃយោងទ្រព្យសកម្មសុទ្ធរបស់ក្រុមហ៊ុនបុត្រសម្ព័ន្ធដែលបានលក់ ក៏ត្រូវកត់ត្រាក្នុងមូលធនដែរ។

(iii) ការលក់នៃក្រុមហ៊ុនបុត្រសម្ព័ន្ធ

នៅពេលដែលសម្ព័ន្ធលែងមានអភិបាលភាព អត្ថប្រយោជន៍ដែលមាននៅក្នុងក្រុមហ៊ុនត្រូវបានវាស់វែងឡើងវិញទៅតាមតម្លៃសមស្រប នៅកាលបរិច្ឆេទដែលអភិបាលភាពបានបាត់បង់ ជាមួយនឹងការផ្លាស់ប្តូរនៃតម្លៃ ដែលត្រូវបានទទួលស្គាល់នៅក្នុងរបាយការណ៍ចំណេញ ឬខាត។ តម្លៃសមស្របគឺជាតម្លៃយោងដំបូងសម្រាប់គោលបំណងគណនេយ្យជាបន្តបន្ទាប់ សម្រាប់អត្ថប្រយោជន៍ដែលត្រូវទទួលបានទុកជាសមាគត ការដាក់ទុនរួមគ្នា ឬទ្រព្យសកម្មហិរញ្ញវត្ថុ។ លើសពីនេះទៀត ចំនួនទឹកប្រាក់ដែលត្រូវបានទទួលស្គាល់នៅគ្រាមុននៅក្នុងលទ្ធផលលម្អិតផ្សេងៗទាក់ទងនឹងអង្គភាពនោះ ត្រូវកត់ត្រាដូចករណីដែលសម្ព័ន្ធបានលក់ដោយផ្ទាល់នៃទ្រព្យសកម្ម ឬសងបំណុលដែលពាក់ព័ន្ធ។ វាអាចមានន័យថា ចំនួនដែលបានទទួលនៅគ្រាមុននៅក្នុងលទ្ធផលលម្អិតផ្សេងៗ ត្រូវបានចាត់ថ្នាក់ឡើងវិញទៅរបាយការណ៍ប្រាក់ចំណេញ ឬខាត។

២. សេចក្តីសង្ខេបនៃគោលនយោបាយគណនេយ្យសំខាន់ៗ (ត)

(គ) របាយការណ៍ហិរញ្ញវត្ថុរួម (ត)

(iv) ការវិនិយោគក្នុងក្រុមហ៊ុនបុត្រសម្ព័ន្ធ

ការវិនិយោគក្នុងក្រុមហ៊ុនបុត្រសម្ព័ន្ធ ត្រូវបានរាយការណ៍តាមថ្លៃដើម ដកការខាតបង់ឱនភាពនៃតម្លៃបង្គរ នៅក្នុងរបាយការណ៍ដោយឡែករបស់ធនាគារ។ នៅពេលលក់ការវិនិយោគនោះចេញវិញ តម្លៃលម្អៀងរវាងតម្លៃតបស្នងដែលបានមកពីការលក់ និងតម្លៃយោងរបស់វា ត្រូវបានកត់ត្រានៅក្នុងរបាយការណ៍ចំណេញឬខាត។

ចំនួនទឹកប្រាក់ដែលត្រូវទទួលបានពីក្រុមហ៊ុនបុត្រសម្ព័ន្ធ ដែលធនាគារមិនរំពឹងថានឹងសងត្រឡប់មកវិញនាពេលអនាគត ត្រូវបានចាត់ទុកជាផ្នែកមួយនៃការវិនិយោគរបស់ធនាគារនៅក្នុងក្រុមហ៊ុនបុត្រសម្ព័ន្ធ។

(ឃ) ការប្រែសម្រួលរូបិយប័ណ្ណបរទេស

(i) រូបិយប័ណ្ណមុខងារ និងរូបិយប័ណ្ណសម្រាប់ការបង្ហាញ

ធាតុនៅក្នុងរបាយការណ៍ហិរញ្ញវត្ថុរបស់ក្រុមហ៊ុននៃសម្ព័ន្ធ ត្រូវបានវាស់វែងដោយប្រើប្រាស់រូបិយប័ណ្ណនៃបរិស្ថានសេដ្ឋកិច្ចសំខាន់ដែលក្រុមហ៊ុនប្រើនៅក្នុងកិច្ចប្រតិបត្តិការ ("រូបិយប័ណ្ណមុខងារ")។ របាយការណ៍ហិរញ្ញវត្ថុត្រូវបានបង្ហាញជាប្រាក់ដុល្លារអាមេរិក ដែលជារូបិយប័ណ្ណមុខងារ និងជារូបិយប័ណ្ណសម្រាប់ការបង្ហាញរបស់សម្ព័ន្ធធនាគារ និងធនាគារ។

(ii) ប្រតិបត្តិការ និងសមតុល្យ

ប្រតិបត្តិការជារូបិយប័ណ្ណផ្សេងៗក្រៅពីប្រាក់ដុល្លារអាមេរិក ត្រូវបានប្រែសម្រួលទៅជារូបិយប័ណ្ណមុខងារតាមអត្រាប្តូរប្រាក់ នាកាលបរិច្ឆេទនៃប្រតិបត្តិការនោះ។ ចំណេញ និងខាតពីការប្តូររូបិយប័ណ្ណបរទេសដែលកើតមកពីការទូទាត់នៃប្រតិបត្តិការទាំងនេះ និងពីការប្រែសម្រួលអត្រាប្តូរប្រាក់ នៅចុងការិយបរិច្ឆេទរបស់ទ្រព្យសកម្ម និងបំណុលរូបិយវត្ថុនានា ដែលកំណត់ជារូបិយប័ណ្ណផ្សេងៗ ក្រៅពីប្រាក់ដុល្លារអាមេរិក ត្រូវបានកត់ត្រានៅក្នុងរបាយការណ៍ចំណេញ ឬខាត។

(iii) សម្ព័ន្ធធនាគារ

របាយការណ៍លទ្ធផល និងស្ថានភាពហិរញ្ញវត្ថុនៃកិច្ចប្រតិបត្តិការក្រៅប្រទេស (ដែលមិនមានរូបិយប័ណ្ណនៃសេដ្ឋកិច្ចដែលមានអតិផរណាខ្ពស់ហួសហេតុ) ដែលមានរូបិយប័ណ្ណមុខងារខុសគ្នាពីរូបិយប័ណ្ណសម្រាប់ការបង្ហាញរបស់ធនាគារ ត្រូវបានប្រែសម្រួលទៅជារូបិយប័ណ្ណសម្រាប់ការបង្ហាញ ដូចខាងក្រោម៖

២. សេចក្តីសង្ខេបនៃគោលនយោបាយគណនេយ្យសំខាន់ៗ (ត)

(ឃ) ការប្រែសម្រួលរូបិយប័ណ្ណបរទេស (ត)

(iii) សម្ព័ន្ធធនាគារ (ត)

ក) ទ្រព្យសកម្មនិងបំណុលសម្រាប់របាយការណ៍ស្ថានភាពហិរញ្ញវត្ថុនីមួយៗដែលបានបង្ហាញ ត្រូវបានប្រែសម្រួលតាមអត្រាបិទបញ្ជីនៅចុងការិយបរិច្ឆេទនៃរបាយការណ៍។

ខ) ប្រាក់ចំណូលនិងចំណាយ សម្រាប់ការរាយការណ៍ចំណេញ ឬខាតនីមួយៗ ត្រូវបានប្រែសម្រួលតាមអត្រាប្តូរប្រាក់ជាមធ្យម (លើកលែងតែអត្រាមធ្យមនេះមិនមែនជាភាពប្រហាក់ប្រហែលសមហេតុផលនៃផលប៉ះពាល់បង្គររបស់អត្រានៅកាលបរិច្ឆេទប្រតិបត្តិការក្នុងករណីដែលចំណូល និងចំណាយត្រូវបានប្រែសម្រួលតាមអត្រានៅកាលបរិច្ឆេទនៃប្រតិបត្តិការនេះ) និង

គ) រាល់ភាពខុសគ្នានៃលម្អៀងពីការប្តូររូបិយប័ណ្ណ ត្រូវបានទទួលស្គាល់ជាសមាសធាតុដាច់ដោយឡែកនៃមូលធន។

លម្អៀងពីការប្តូររូបិយប័ណ្ណដែលកើតឡើងពីការប្រែសម្រួលនៃការវិនិយោគសុទ្ធ នៅក្នុងកិច្ចប្រតិបត្តិការបរទេសណាមួយ ត្រូវបានទទួលស្គាល់នៅក្នុងរបាយការណ៍លទ្ធផលលម្អិតផ្សេងៗ នៅក្នុងមូលដ្ឋាននៃការរួមបញ្ចូលគ្នា។ នៅពេលកិច្ចប្រតិបត្តិការបរទេស ត្រូវបានលក់ដោយផ្នែក លម្អៀងពីការប្តូររូបិយប័ណ្ណ ត្រូវបានចាត់ថ្នាក់ឡើងវិញទៅរបាយការណ៍ចំណេញ ឬខាតដែលជាផ្នែកមួយនៃចំណេញ ឬខាតពីការលក់។

(ង) ទ្រព្យសកម្មហិរញ្ញវត្ថុ និងបំណុលហិរញ្ញវត្ថុ

(i) ការទទួលស្គាល់ និងការវាស់វែងលើកដំបូង

សម្ព័ន្ធធនាគារ ឬធនាគារទទួលស្គាល់លើកដំបូងនូវឥណទាននិងបុរេប្រទាន ប្រាក់បញ្ញើ ប្រាក់កម្ចី និងបំណុលបន្ទាប់បន្សំ នៅកាលបរិច្ឆេទដែលកើតមាន។ ឧបករណ៍ហិរញ្ញវត្ថុផ្សេងទៀត (រួមមានការទិញ និងលក់ទ្រព្យសកម្មហិរញ្ញវត្ថុជាប្រចាំ) ត្រូវបានទទួលស្គាល់នៅកាលបរិច្ឆេទជួញដូរ ដែលជាកាលបរិច្ឆេទដែលសម្ព័ន្ធធនាគារ ឬធនាគារក្លាយជាភាគីនៃកិច្ចសន្យារបស់របស់ឧបករណ៍។

ទ្រព្យសកម្មហិរញ្ញវត្ថុ ឬបំណុលហិរញ្ញវត្ថុ ត្រូវបានវាស់វែងលើកដំបូងតាមតម្លៃសមស្រប បូកនឹង (សម្រាប់ឧបករណ៍ដែលមិនមែនវាស់វែងតាមតម្លៃសមស្របតាមរយៈចំណេញ ឬខាត ("FVTPL") ចំណាយប្រតិបត្តិការដែលកើតមកពីការទិញ ឬចេញផ្សាយទ្រព្យសកម្មហិរញ្ញវត្ថុ ឬបំណុលហិរញ្ញវត្ថុ។

ធនាគារ អេស៊ីលីដា ភីអិលស៊ី

កំណត់សម្គាល់លើរបាយការណ៍ហិរញ្ញវត្ថុ (ត)
សម្រាប់ការិយបរិច្ឆេទដែលបានបញ្ចប់ថ្ងៃទី៣១ ខែធ្នូ ឆ្នាំ២០២០

២. សេចក្តីសង្ខេបនៃគោលនយោបាយគណនេយ្យសំខាន់ៗ (ត)

(ង) ទ្រព្យសកម្មហិរញ្ញវត្ថុ និងបំណុលហិរញ្ញវត្ថុ (ត)

(ii) ការធ្វើចំណាត់ថ្នាក់

នៅក្នុងការទទួលស្គាល់លើកដំបូង ទ្រព្យសកម្មហិរញ្ញវត្ថុ ត្រូវបានចាត់ថ្នាក់ជា: តម្លៃដករំលស់តម្លៃសមស្រប តាមរយៈលទ្ធផលលម្អិតផ្សេងៗ ("FVOCI") ឬតម្លៃសមស្របតាមរយៈចំណេញ ឬខាត ("FVTPL")។

ទ្រព្យសកម្មហិរញ្ញវត្ថុ ត្រូវបានវាស់វែងតាមតម្លៃដករំលស់ ប្រសិនបើវាបំពេញតាមលក្ខខណ្ឌទាំងពីរដូចខាងក្រោម ហើយមិនត្រូវបានកំណត់ជា FVTPL នោះទេ៖

- ទ្រព្យសកម្មដែលមាននៅក្នុងម៉ូដែលអាជីវកម្ម ក្នុងគោលបំណងរក្សាទុកដើម្បីការប្រមូលសាច់ប្រាក់តាមកិច្ចសន្យា និង
- លក្ខខណ្ឌនៃកិច្ចសន្យារបស់ទ្រព្យសកម្មហិរញ្ញវត្ថុ ផ្តល់នូវកាលបរិច្ឆេទជាក់លាក់ចំពោះលំហូរសាច់ប្រាក់ដែលជាត្រូវទូទាត់តែប្រាក់ដើម និងការប្រាក់ តាមបរិមាណប្រាក់ដើមនៅជំពាក់ ("SPPI")។

ឧបករណ៍បំណុល ត្រូវបានវាស់វែងតាម FVOCI លុះត្រាតែវាបានបំពេញតាមលក្ខខណ្ឌទាំងពីរដូចខាងក្រោម ហើយមិនត្រូវបានកំណត់ជា FVTPL នោះទេ៖

- ទ្រព្យសកម្មដែលមាននៅក្នុងម៉ូដែលអាជីវកម្ម ក្នុងគោលបំណងរក្សាទុកដើម្បីការប្រមូលសាច់ប្រាក់តាមកិច្ចសន្យា និងការលក់ទ្រព្យសកម្មហិរញ្ញវត្ថុ និង
- លក្ខខណ្ឌនៃកិច្ចសន្យារបស់ទ្រព្យសកម្មហិរញ្ញវត្ថុ ផ្តល់នូវកាលបរិច្ឆេទជាក់លាក់ចំពោះលំហូរសាច់ប្រាក់ដែលជា SPPI។

សម្រាប់ការទទួលស្គាល់ការវិនិយោគលើមូលធនលើកដំបូង ដែលមិនត្រូវបានកាន់កាប់សម្រាប់ជួញដូរ សម្ព័ន្ធធនាគារ និងធនាគារ ត្រូវអាចជ្រើសរើសជាស្ថាពរដើម្បីបង្ហាញការប្រែប្រួលតម្លៃសមស្របនៅគ្រាបន្ទាប់ ក្នុងលទ្ធផលលម្អិតផ្សេងៗ។ ការជ្រើសរើសនេះធ្វើឡើងដោយផ្អែកមូលដ្ឋានតាមការវិនិយោគនីមួយៗ។

ទ្រព្យសកម្មហិរញ្ញវត្ថុទាំងអស់ផ្សេងទៀតដែលត្រូវបានចាត់ថ្នាក់តាមការវាស់វែងតាម FVTPL

លើសពីនេះ សម្រាប់ការទទួលស្គាល់លើកដំបូង សម្ព័ន្ធធនាគារ ឬធនាគារអាចនឹងកំណត់ជាស្ថាពរនូវទ្រព្យសកម្មហិរញ្ញវត្ថុ វាស់វែងតាម FVTPL ប្រសិនមិនបំពេញតាមលក្ខខណ្ឌក្នុងការវាស់វែងតាមតម្លៃដករំលស់ ឬតាម FVOCI ប្រសិនបើអនុវត្តដូច្នេះត្រូវលុបបំបាត់ឬកាត់បន្ថយជាសារវន្តនូវភាពមិនស៊ីគ្នានៃគណនេយ្យដែលនឹងកើតឡើង។

២. សេចក្តីសង្ខេបនៃគោលនយោបាយគណនេយ្យសំខាន់ៗ (ត)

(ង) ទ្រព្យសកម្មហិរញ្ញវត្ថុ និងបំណុលហិរញ្ញវត្ថុ (ត)

(ii) ការធ្វើចំណាត់ថ្នាក់ (ត)

ការវាយតម្លៃម៉ូដែលអាជីវកម្ម

សម្ព័ន្ធធនាគារ ឬធនាគារ ធ្វើការវាយតម្លៃអំពីគោលបំណងនៃម៉ូដែលអាជីវកម្ម ដែលទ្រព្យសកម្មមួយត្រូវបានកាន់កាប់ក្នុងកម្រិតសម្ពាធហ្វាស៊ីលីធីមួយ ព្រោះវាឆ្លុះបញ្ចាំងបានល្អបំផុតអំពីមធ្យោបាយដែលអាជីវកម្មត្រូវបានគ្រប់គ្រង និងព័ត៌មានទៅដែលបានផ្តល់ជូនអ្នកគ្រប់គ្រង។ ព័ត៌មានទាំងនោះរួមមាន៖

- គោលនយោបាយ និងគោលបំណងដែលបានចែងសម្រាប់សម្ពាធហ្វាស៊ីលីធី និងការអនុវត្តជាក់ស្តែងនូវគោលនយោបាយទាំងនោះ។ ជាពិសេសថាតើយុទ្ធសាស្ត្ររបស់អ្នកគ្រប់គ្រង ផ្តោតលើការស្វែងរកចំណូលការប្រាក់តាមកិច្ចសន្យា រក្សានូវទម្រង់អត្រាការប្រាក់ជាក់លាក់មួយ ធ្វើឲ្យស៊ីសង្វាក់គ្នារវាងរយៈពេលនៃទ្រព្យសកម្មហិរញ្ញវត្ថុ ទៅនឹងរយៈពេលនៃបំណុល ដែលជាហិរញ្ញប្បទានរបស់ទ្រព្យសកម្មទាំងនោះ ឬការធ្វើឲ្យមានលំហូរសាច់ប្រាក់តាមរយៈការលក់ទ្រព្យសកម្ម

- វិធីក្នុងការវាយតម្លៃលទ្ធផលនៃសម្ពាធហ្វាស៊ីលីធី និងវិធីរាយការណ៍ទៅអ្នកគ្រប់គ្រងរបស់សម្ព័ន្ធធនាគារ ឬធនាគារ

- ហានិភ័យដែលជះឥទ្ធិពលដល់លទ្ធផលនៃម៉ូដែលអាជីវកម្ម (និងទ្រព្យសកម្មហិរញ្ញវត្ថុដែលមាននៅក្នុងម៉ូដែលអាជីវកម្មនោះ) និងយុទ្ធសាស្ត្រសម្រាប់គ្រប់គ្រងហានិភ័យទាំងនោះ

- របៀបដែលអ្នកគ្រប់គ្រងអាជីវកម្មទទួលបានការទូទាត់ (ឧទាហរណ៍៖ តើការទូទាត់ផ្អែកលើតម្លៃសមស្របនៃទ្រព្យសកម្មដែលបានគ្រប់គ្រង ឬសាច់ប្រាក់តាមកិច្ចសន្យាដែលបានប្រមូល) និង

- ភាពញឹកញាប់ បរិមាណនិងរយៈពេលនៃការលក់ក្នុងគ្រាមុន មូលហេតុនៃការលក់ទាំងនោះ និងការរំពឹងទុកអំពីសកម្មភាពនៃការលក់នាពេលអនាគត។ ទោះជាយ៉ាងណាក៏ដោយ ព័ត៌មានអំពីសកម្មភាពនៃការលក់មិនត្រូវបានយកមកពិចារណាដាច់ដោយឡែកឡើយ ប៉ុន្តែជាផ្នែកមួយនៃការវាយតម្លៃទាំងមូលនៃវិធីសាស្ត្រដែលសម្ព័ន្ធធនាគារ ឬធនាគារ បានចែងអំពីគោលបំណងសម្រាប់សម្រេចបានការគ្រប់គ្រងទ្រព្យសកម្មហិរញ្ញវត្ថុ និងវិធីសាស្ត្រក្នុងការទទួលបានលំហូរសាច់ប្រាក់។

ទ្រព្យសកម្មហិរញ្ញវត្ថុដែលទុកសម្រាប់ការជួញដូរ ឬចាត់ចែង ហើយដែលលទ្ធផលរបស់ទ្រព្យសកម្មហិរញ្ញវត្ថុត្រូវបានវាយតម្លៃតាមមូលដ្ឋានតម្លៃសមស្រប ត្រូវបានវាស់វែងតាម FVTPL ព្រោះទ្រព្យសកម្មទាំងនោះមិនមែនទុកសម្រាប់ប្រមូលសាច់ប្រាក់តាមកិច្ចសន្យា ឬមិនមែនទុកសម្រាប់ទាំងការប្រមូលសាច់ប្រាក់តាមកិច្ចសន្យានិងសម្រាប់លក់ឡើយ។

២. សេចក្តីសង្ខេបអំពីគោលនយោបាយគណនេយ្យសំខាន់ៗ (ត)

(ង) ទ្រព្យសកម្មហិរញ្ញវត្ថុ និងបំណុលហិរញ្ញវត្ថុ (ត)

(ii). ការធ្វើចំណាត់ថ្នាក់ (ត)

ការវាយតម្លៃថាតើលំហូរសាច់ប្រាក់តាមកិច្ចសន្យាជាការទូទាត់តែប្រាក់ដើម និងការប្រាក់

ចំពោះគោលបំណងនៃការវាយតម្លៃនេះ "ប្រាក់ដើម" គឺជាតម្លៃសមស្របនៃទ្រព្យសកម្មហិរញ្ញវត្ថុនៅពេលទទួលស្គាល់លើកដំបូង។ "ការប្រាក់" គឺជាតម្លៃតបស្នងមួយសម្រាប់ពេលវេលានៃការប្រើប្រាស់ទឹកប្រាក់ សម្រាប់រយៈពេលណាមួយ និងសម្រាប់ហានិភ័យដែលពាក់ព័ន្ធនឹងបរិមាណប្រាក់ដើម នៅជាប់ជំពាក់ក្នុងអំឡុងពេលជាក់លាក់មួយ និងសម្រាប់ចំណាយរួមទាំងហានិភ័យក្នុងការផ្តល់កម្ចីជាមូលដ្ឋានផ្សេងៗទៀត (ដូចជាហានិភ័យសន្ទនីយភាព និងចំណាយរដ្ឋបាល)រួមទាំងកម្រិតប្រាក់ចំណេញ។

សម្ព័ន្ធធនាគារ និងធនាគារពិចារណាទៅលើលក្ខខណ្ឌកិច្ចសន្យារបស់ឧបករណ៍ហិរញ្ញវត្ថុ ដើម្បីវាយតម្លៃថាតើសាច់ប្រាក់តាមកិច្ចសន្យា គឺសម្រាប់ទូទាត់តែប្រាក់ដើម និងការប្រាក់ដែរ ឬទេ។ វារួមបញ្ចូលការវាយតម្លៃថាតើទ្រព្យសកម្មហិរញ្ញវត្ថុ មានលក្ខខណ្ឌកិច្ចសន្យាដែលអាចផ្លាស់ប្តូរពេលវេលា ឬចំនួនលំហូរសាច់ប្រាក់តាមកិច្ចសន្យាដែលមិនអាចបំពេញតាមលក្ខខណ្ឌនៃការទូទាត់តែប្រាក់ដើម និងការប្រាក់។

ក្នុងការវាយតម្លៃ សម្ព័ន្ធធនាគារ និងធនាគារ ពិចារណាលើ៖

- ព្រឹត្តិការណ៍ជាយថាហេតុដែលអាចផ្លាស់ប្តូរចំនួន និងពេលវេលានៃលំហូរសាច់ប្រាក់
- លក្ខណៈពិសេសអានុភាព
- លក្ខខណ្ឌសងប្រាក់មុនកាលកំណត់ និងការពន្យារពេលសង
- លក្ខខណ្ឌដែលកម្រិតសម្ព័ន្ធធនាគារឬធនាគារក្នុងការទាមទារមកវិញនូវសាច់ប្រាក់ពីទ្រព្យសកម្មជាក់លាក់ (ដូចជា ឥណទានមានទ្រព្យដាក់បញ្ចាំជាក់លាក់) និង
- លក្ខណៈពិសេសដែលកែប្រែតម្លៃតបស្នងអំពីពេលវេលានៃការប្រើប្រាស់ទឹកប្រាក់ (ឧទាហរណ៍ ការកំណត់អត្រាការប្រាក់ឡើងវិញតាមរយៈពេលកំណត់) ។

សម្ព័ន្ធធនាគារ ឬធនាគារមានសម្ពាធឥណទានមានអត្រាថេររយៈពេលវែងដែលសម្ព័ន្ធធនាគារ ឬធនាគារមានជម្រើសស្នើឲ្យកែប្រែអត្រាការប្រាក់នៅកាលបរិច្ឆេទនៃការកំណត់ជាថ្មីឡើងវិញតាមរយៈពេលកំណត់។ សិទ្ធិកំណត់ឡើងវិញទាំងនេះ ត្រូវបានកម្រិតតាមអត្រាទីផ្សារនៅពេលមានការកែប្រែដែលសម្ព័ន្ធធនាគារ ឬធនាគារមានជម្រើសក្នុងការទទួលយកអត្រាការប្រាក់ដែលបានកែតម្រូវ ឬសងប្រាក់ដើមឥណទានដោយមិនមានការពិន័យ។ សម្ព័ន្ធធនាគារ ឬធនាគារបានកំណត់ថា លំហូរសាច់ប្រាក់តាមកិច្ចសន្យានៃឥណទានទាំងនេះ គឺជា SPPI ពីព្រោះជម្រើសមានការផ្លាស់ប្តូរអត្រាការប្រាក់តាមរបៀបមួយដែលជាតម្លៃតបស្នងសម្រាប់ពេលវេលានៃការប្រើប្រាស់សាច់ប្រាក់ ហានិភ័យឥណទាន ចំណាយ និងហានិភ័យក្នុងការផ្តល់កម្ចីជាមូលដ្ឋានផ្សេងៗទៀត ទាក់ទងនឹងចំនួនប្រាក់ដើមដែលនៅជាប់ជំពាក់។

២. សេចក្តីសង្ខេបអំពីគោលនយោបាយគណនេយ្យសំខាន់ៗ (ត)

(ង) ទ្រព្យសកម្មហិរញ្ញវត្ថុ និងបំណុលហិរញ្ញវត្ថុ (ត)

(ii). ការធ្វើចំណាត់ថ្នាក់ (ត)

ឥណទានដែលមានទ្រព្យដាក់បញ្ចាំជាក់លាក់

ក្នុងករណីខ្លះ ឥណទានដែលផ្តល់ដោយសម្ព័ន្ធធនាគារ ឬធនាគារ ដែលត្រូវបានធានាដោយទ្រព្យដាក់បញ្ចាំរបស់អតិថិជន បានកម្រិតសម្ព័ន្ធធនាគារ ឬធនាគារក្នុងការទាមទារលំហូរសាច់ប្រាក់របស់ទ្រព្យដាក់បញ្ចាំ (ឥណទានដែលមានទ្រព្យដាក់បញ្ចាំជាក់លាក់)។ ក្នុងករណីនេះ សម្ព័ន្ធធនាគារ ឬធនាគារធ្វើការវិនិច្ឆ័យក្នុងការវាយតម្លៃថាតើឥណទាននោះ បំពេញតាមលក្ខខណ្ឌទូទាត់តែប្រាក់ដើម និងការប្រាក់ដែរ ឬទេ។ ជាទូទៅសម្ព័ន្ធធនាគារ ឬធនាគារពិចារណាលើព័ត៌មានខាងក្រោមក្នុងការវិនិច្ឆ័យ៖

- ថាតើកិច្ចសន្យាមានបញ្ជាក់ច្បាស់ពីចំនួន និងកាលបរិច្ឆេទនៃសំណងឥណទានដែរ ឬទេ
- តម្លៃសមស្របនៃទ្រព្យបញ្ចាំពាក់ព័ន្ធនឹងចំនួននៃទ្រព្យសកម្មហិរញ្ញវត្ថុដែលមានការធានា
- សមត្ថភាព និងឆន្ទៈរបស់អតិថិជន ក្នុងការទូទាត់សងតាមកិច្ចសន្យា ទោះបីមានឱនភាពនៃតម្លៃទ្រព្យបញ្ចាំក៏ដោយ
- ថាតើអតិថិជនគឺជារូបវន្តបុគ្គល ឬជាអង្គភាពប្រតិបត្តិការសំខាន់ ឬជាអង្គភាពដែលមានគោលបំណងពិសេស
- ហានិភ័យរបស់សម្ព័ន្ធធនាគារ ឬធនាគារនៃការបាត់បង់ទ្រព្យសកម្ម ទាក់ទងនឹងឥណទានដែលទ្រព្យដាក់បញ្ចាំពេញលេញ
- វិសាលភាពដែលទ្រព្យដាក់បញ្ចាំបង្ហាញពីទ្រព្យសកម្មរបស់អតិថិជនទាំងអស់ ឬជាផ្នែកណាមួយ និង
- ថាតើសម្ព័ន្ធធនាគារ ឬធនាគារនឹងទទួលបានអត្ថប្រយោជន៍ពីការកើនតម្លៃនៃទ្រព្យសកម្មនេះ ឬទេ។

ការធ្វើចំណាត់ថ្នាក់ឡើងវិញ

ទ្រព្យសកម្មហិរញ្ញវត្ថុមិនត្រូវបានធ្វើចាត់ថ្នាក់ឡើងវិញបន្ទាប់ពីការទទួលស្គាល់លើកដំបូងឡើយ លើកលែងតែក្នុងអំឡុងពេលបន្ទាប់ពីសម្ព័ន្ធធនាគារ ឬធនាគារផ្លាស់ប្តូរម៉ូដែលអាជីវកម្មរបស់ខ្លួន ក្នុងការគ្រប់គ្រងទ្រព្យសកម្មហិរញ្ញវត្ថុ។

បំណុលហិរញ្ញវត្ថុ

សម្ព័ន្ធធនាគារ ឬធនាគារ បានចាត់ថ្នាក់បំណុលហិរញ្ញវត្ថុរបស់ខ្លួន (ក្រៅពីការធានាហិរញ្ញវត្ថុ និងការសន្យាផ្តល់ឥណទាន) ជាការវាស់វែងតាមតម្លៃដករំលស់ថ្លៃដើម ឬ FVTPL។

២. សេចក្តីសង្ខេបអំពីគោលនយោបាយគណនេយ្យសំខាន់ៗ (ត)

(ង) ទ្រព្យសកម្មហិរញ្ញវត្ថុ និងបំណុលហិរញ្ញវត្ថុ (ត)

(iii) ការឈប់ទទួលស្គាល់

ទ្រព្យសកម្មហិរញ្ញវត្ថុ

សម្ព័ន្ធធនាគារ ឬធនាគារ ឈប់ទទួលស្គាល់ទ្រព្យសកម្មហិរញ្ញវត្ថុ នៅពេលដែលសិទ្ធិតាមកិច្ចសន្យាក្នុងការទទួលលំហូរសាច់ប្រាក់ពីទ្រព្យសកម្មហិរញ្ញវត្ថុផុតកំណត់ (សូមមើល(iv)) ឬការផ្ទេរសិទ្ធិទទួលលំហូរសាច់ប្រាក់តាមកិច្ចសន្យាក្នុងប្រតិបត្តិការ ដែលរាល់ហានិភ័យ និងផលចំណេញស្ទើរតែទាំងអស់នៃភាពជាកម្មសិទ្ធិ នៃទ្រព្យសកម្មហិរញ្ញវត្ថុ ត្រូវបានផ្ទេរ ឬក្នុងករណីដែលសម្ព័ន្ធធនាគារ ឬធនាគារមិនផ្ទេរ ឬមិនរក្សាទុកនូវហានិភ័យ និងផលចំណេញស្ទើរតែទាំងអស់នៃភាពជាកម្មសិទ្ធិ ហើយវាមិនរក្សាអភិបាលភាពនៃទ្រព្យសកម្មហិរញ្ញវត្ថុ។

នៅពេលដែលមានការឈប់ទទួលស្គាល់ទ្រព្យសកម្មហិរញ្ញវត្ថុ ភាពលម្អៀងរវាងតម្លៃយោងរបស់ទ្រព្យសកម្ម (ឬតម្លៃយោងដែលជាចំណែកនៃទ្រព្យសកម្មដែលឈប់ទទួលស្គាល់) និងផលបូកនៃ (i). តម្លៃតបស្នងដែលទទួលបាន (រាប់បញ្ចូលទាំងទ្រព្យសកម្មថ្មីដែលទទួលបាន ដកបំណុលថ្មីដែលបានទទួលយក) និង (ii). ចំណេញ ឬខាតសរុប ដែលបានទទួលស្គាល់ក្នុង OCI ត្រូវបានទទួលស្គាល់នៅក្នុងចំណេញ ឬខាត ។

ការចំណេញ ឬខាតបង់សរុប ដែលត្រូវបានទទួលស្គាល់នៅក្នុង OCI ទាក់ទងនឹងមូលបត្រវិនិយោគមូលធនដែលបានកំណត់ជា FVOCI មិនត្រូវបានទទួលស្គាល់នៅក្នុងប្រាក់ចំណេញ ឬខាត នៅពេលដែលមានការឈប់ទទួលស្គាល់នូវមូលបត្របែបនេះឡើយ ដូចដែលបានពន្យល់នៅក្នុងរបាយការណ៍ចំណេញ ឬខាតនិងលទ្ធផលលម្អិតផ្សេងៗ។ ភាគកម្មលើទ្រព្យសកម្មហិរញ្ញវត្ថុ ដែលបានផ្ទេរដែលមានលក្ខណៈគ្រប់គ្រាន់សម្រាប់ការឈប់ទទួលស្គាល់ដែលត្រូវបានបង្កើត ឬរក្សាទុកដោយសម្ព័ន្ធធនាគារ ឬធនាគារ ត្រូវបានទទួលស្គាល់ជា ទ្រព្យសកម្ម ឬបំណុលដាច់ដោយឡែក។

បំណុលហិរញ្ញវត្ថុ

សម្ព័ន្ធធនាគារ ឬធនាគារឈប់ទទួលស្គាល់បំណុលហិរញ្ញវត្ថុមួយ នៅពេលកាតព្វកិច្ចតាមកិច្ចសន្យាត្រូវបានបោះបង់ចោល ឬត្រូវបានលុបចោល ឬផុតកាលកំណត់។

២. សេចក្តីសង្ខេបអំពីគោលនយោបាយគណនេយ្យសំខាន់ៗ (ត)

(ង) ទ្រព្យសកម្មហិរញ្ញវត្ថុ និងបំណុលហិរញ្ញវត្ថុ (ត)

(iv). ការកែប្រែនៃទ្រព្យសកម្មហិរញ្ញវត្ថុនិងបំណុលហិរញ្ញវត្ថុ

ទ្រព្យសកម្មហិរញ្ញវត្ថុ

ប្រសិនបើលក្ខខណ្ឌនៃទ្រព្យសកម្មហិរញ្ញវត្ថុត្រូវបានកែប្រែ នោះសម្ព័ន្ធធនាគារ ឬធនាគារវាយតម្លៃថាតើលំហូរសាច់ប្រាក់នៃទ្រព្យសកម្មដែលបានកែប្រែនោះ មានភាពខុសគ្នាខ្លាំង ឬទេ។

ប្រសិនបើលំហូរសាច់ប្រាក់មានភាពខុសគ្នាខ្លាំង នោះសិទ្ធិតាមកិច្ចសន្យាចំពោះលំហូរសាច់ប្រាក់ពីទ្រព្យសកម្មហិរញ្ញវត្ថុដើម ត្រូវបានចាត់ទុកថាផុតកាលកំណត់។ ក្នុងករណីនេះទ្រព្យសកម្មហិរញ្ញវត្ថុដើម ត្រូវឈប់ទទួលស្គាល់ (សូមមើល (iii)) ហើយទ្រព្យសកម្មហិរញ្ញវត្ថុថ្មីមួយត្រូវបានទទួលស្គាល់តាមតម្លៃសមស្រប បូកនឹង ចំណាយប្រតិបត្តិការដែលមានលក្ខណៈសម្បត្តិគ្រប់គ្រាន់។ ថ្លៃសេវានានាដែលទទួលបានជាផ្នែកនៃការកែប្រែនេះ ត្រូវបានកត់ត្រាដូចខាងក្រោម៖

- ថ្លៃសេវាដែលត្រូវបានពិចារណាក្នុងការកំណត់តម្លៃសមស្របនៃទ្រព្យសកម្មថ្មី និងថ្លៃសេវាដែលជាសំណងនៃចំណាយប្រតិបត្តិការដែលដែលមានលក្ខណៈសម្បត្តិគ្រប់គ្រាន់ ត្រូវបានរាប់បញ្ចូលក្នុងការវាស់វែងលើកដំបូងនៃទ្រព្យសកម្ម និង
- ថ្លៃសេវាផ្សេងទៀតត្រូវបានរាប់បញ្ចូលក្នុងចំណេញ ឬខាត ដែលជាផ្នែកមួយនៃការចំណេញ ឬខាតលើការឈប់ទទួលស្គាល់។

ប្រសិនបើលំហូរសាច់ប្រាក់ត្រូវបានកែប្រែនៅពេលដែលអតិថិជនជួបការលំបាកផ្នែកហិរញ្ញវត្ថុ នោះគោលបំណងនៃការកែប្រែជាទូទៅគឺដើម្បីទទួលបានមកវិញជាអតិបរមានៃលក្ខខណ្ឌតាមកិច្ចសន្យាដើម ជាជាងបង្កើតទ្រព្យសកម្មថ្មីដែលមានលក្ខខណ្ឌខុសគ្នាខ្លាំង។ ប្រសិនបើសម្ព័ន្ធធនាគារ ឬធនាគារមានគម្រោងកែប្រែទ្រព្យសកម្មហិរញ្ញវត្ថុតាមរបៀបមួយដែលអាចនាំឲ្យមានការលើកលែងចំពោះលំហូរសាច់ប្រាក់ នោះត្រូវពិចារណាជាដំបូងថាតើផ្នែកមួយនៃទ្រព្យសកម្មគួរតែត្រូវបានលុបចេញពីបញ្ជី មុនពេលធ្វើការកែប្រែកើតឡើងដែរ ឬទេ (សូមមើលគោលនយោបាយការលុបចេញពីបញ្ជី នៅខាងក្រោម)។ វិធីសាស្ត្រនេះមានផលប៉ះពាល់ដល់លទ្ធផលនៃការវាយតម្លៃបរិមាណ និងមានន័យថាលក្ខណៈវិនិច្ឆ័យនៃកាឈប់ទទួលស្គាល់ ជាធម្មតាមិនបំពេញបានករណីទាំងនេះទេ។

២. សេចក្តីសង្ខេបអំពីគោលនយោបាយគណនេយ្យសំខាន់ៗ (ត)

(ង) ទ្រព្យសកម្មហិរញ្ញវត្ថុ និងបំណុលហិរញ្ញវត្ថុ (ត)

(iv). ការកែប្រែទ្រព្យសកម្មហិរញ្ញវត្ថុ និងបំណុលហិរញ្ញវត្ថុ (ត)

ទ្រព្យសកម្មហិរញ្ញវត្ថុ (ត)

ប្រសិនបើការកែប្រែទ្រព្យសកម្មហិរញ្ញវត្ថុត្រូវបានវាស់វែងតាមតម្លៃដករំលស់ ឬ FVOCI មិនបណ្តាលឲ្យមានការឈប់ទទួលស្គាល់ទ្រព្យសកម្មហិរញ្ញវត្ថុទេ នោះសម្ព័ន្ធធនាគារ ឬធនាគារនឹងគណនាឡើងវិញនូវតម្លៃយោងដុលនៃទ្រព្យសកម្មហិរញ្ញវត្ថុជាមុន ដោយប្រើអត្រាការប្រាក់ប្រសិទ្ធភាពដំបូងនៃទ្រព្យសកម្ម និងទទួលស្គាល់លទ្ធផលនៃការកែតម្រូវជាចំណេញ ឬខាត នៅក្នុងរបាយការណ៍ចំណេញ ឬខាត។ សម្រាប់ទ្រព្យសកម្មហិរញ្ញវត្ថុដែលមានអត្រាអថេរ អត្រាការប្រាក់ប្រសិទ្ធភាពដំបូងដែលធ្លាប់បានប្រើដើម្បីគណនាចំណេញ ឬខាតពីការកែប្រែ ត្រូវបានកែតម្រូវដើម្បីឆ្លុះបញ្ចាំងពីលក្ខខណ្ឌទីផ្សារបច្ចុប្បន្ន នៅពេលដែលធ្វើការកែប្រែ។ រាល់ចំណាយ ឬថ្លៃសេវាដែលកើតឡើង និងថ្លៃសេវាទទួលបាន ដែលជាផ្នែកមួយនៃការកែប្រែ ធ្វើការកែតម្រូវតម្លៃយោងដុលរបស់ទ្រព្យសកម្មហិរញ្ញវត្ថុដែលបានធ្វើការប្រែ និងត្រូវបានរំលស់ផ្អែកលើរយៈពេលដែលនៅសល់នៃទ្រព្យសកម្មហិរញ្ញវត្ថុដែលបានកែប្រែនោះ។

ប្រសិនបើការកែប្រែនេះ ត្រូវបានធ្វើឡើងដោយសារតែអតិថិជនជួបការលំបាកផ្នែកហិរញ្ញវត្ថុ (សូមមើល (vii)) នោះចំណេញ ឬខាតត្រូវបានបង្ហាញជាមួយគ្នានឹងការខាតបង់លើឱនភាពនៃតម្លៃរបស់ទ្រព្យសកម្ម។ ក្នុងករណីផ្សេងទៀត ត្រូវបានបង្ហាញជាចំណូលការប្រាក់ ដែលគណនាដោយប្រើវិធីសាស្ត្រអត្រាការប្រាក់ប្រសិទ្ធភាព (សូមមើល (កំណត់សម្គាល់២ (ថ)))។

បំណុលហិរញ្ញវត្ថុ

សម្ព័ន្ធធនាគារ ឬធនាគារ ឈប់ទទួលស្គាល់បំណុលហិរញ្ញវត្ថុ នៅពេលដែលលក្ខខណ្ឌរបស់វាត្រូវបានកែប្រែ ហើយលំហូរសាច់ប្រាក់នៃបំណុលដែលបានកែប្រែនោះមានភាពខុសគ្នាខ្លាំង។ ក្នុងករណីនេះ បំណុលហិរញ្ញវត្ថុថ្មីមួយ ត្រូវបានទទួលស្គាល់តាមតម្លៃសមស្រប។ ភាពលម្អៀងរវាងតម្លៃយោងនៃបំណុលហិរញ្ញវត្ថុដែលត្រូវបានឈប់ទទួលស្គាល់ និងតម្លៃតបស្នងដែលបានទូទាត់ ត្រូវបានទទួលស្គាល់នៅក្នុងចំណេញ ឬ ខាត។ តម្លៃតបស្នងដែលបានទូទាត់រួមមាន ទ្រព្យសកម្មមិនមែនហិរញ្ញវត្ថុដែលបានផ្ទេរ (ប្រសិនបើមាន) និងការទទួលយកបំណុលថ្មី រួមទាំងបំណុលហិរញ្ញវត្ថុដែលបានកែប្រែថ្មី។

២. សេចក្តីសង្ខេបអំពីគោលនយោបាយគណនេយ្យសំខាន់ៗ (ត)

(ង) ទ្រព្យសកម្មហិរញ្ញវត្ថុ និងបំណុលហិរញ្ញវត្ថុ (ត)

(iv). ការកែប្រែទ្រព្យសកម្មហិរញ្ញវត្ថុ និងបំណុលហិរញ្ញវត្ថុ (ត)

បំណុលហិរញ្ញវត្ថុ (ត)

ប្រសិនបើការកែប្រែបំណុលហិរញ្ញវត្ថុនេះមិនធ្វើឲ្យមានការឈប់ទទួលស្គាល់ទេ នោះតម្លៃដករំលស់នៃបំណុលត្រូវបានគណនាឡើងវិញដោយធ្វើអប្បហារលំហូរសាច់ប្រាក់ដែលបានកែប្រែ តាមអត្រាការប្រាក់ប្រសិទ្ធភាពដំបូង ហើយលទ្ធផលនៃចំណេញ ឬខាត ត្រូវបានទទួលស្គាល់នៅក្នុងរបាយការណ៍ចំណេញ ឬខាត។ សម្រាប់បំណុលហិរញ្ញវត្ថុដែលមានអត្រាអថេរ អត្រាការប្រាក់ប្រសិទ្ធភាពដំបូងដែលធ្លាប់បានប្រើដើម្បីគណនាចំណេញ ឬខាតពីការកែប្រែ ត្រូវបានកែតម្រូវដើម្បីឆ្លុះបញ្ចាំងពីលក្ខខណ្ឌទីផ្សារបច្ចុប្បន្ន នៅពេលដែលធ្វើការកែប្រែ។ រាល់ចំណាយ និងថ្លៃសេវាដែលកើតឡើង ត្រូវបានទទួលស្គាល់ជាការកែតម្រូវទៅលើតម្លៃយោងនៃបំណុល និងត្រូវបានរំលស់ផ្អែកលើរយៈពេលដែលនៅសល់នៃបំណុលហិរញ្ញវត្ថុដែលបានកែប្រែនោះ ដោយធ្វើការគណនាអត្រាការប្រាក់ប្រសិទ្ធភាពឡើងវិញលើឧបករណ៍ហិរញ្ញវត្ថុ។

(v). ការកាត់កង

ទ្រព្យសកម្មហិរញ្ញវត្ថុ និងបំណុលហិរញ្ញវត្ថុ អាចកាត់កងគ្នាបាន និងត្រូវបង្ហាញជាចំនួនសុទ្ធនៅក្នុងរបាយការណ៍ស្ថានភាពហិរញ្ញវត្ថុ លុះត្រាតែសម្ព័ន្ធធនាគារ ឬធនាគារ មានសិទ្ធិតាមច្បាប់ដើម្បីធ្វើការកាត់កងគ្នាបាន និងមានបំណងធ្វើការទូទាត់ដោយផ្អែកលើមូលដ្ឋានចំនួននៅសល់សុទ្ធ ឬក៏លក់ទ្រព្យសកម្ម និងទូទាត់បំណុលក្នុងពេលដំណាលគ្នា។

ចំណូល និងចំណាយ ត្រូវបានបង្ហាញជាមូលដ្ឋានសុទ្ធនៅពេលដែលត្រូវបានអនុញ្ញាតដោយ ស.រ.ហ.អ.ក ឬសម្រាប់ចំណេញ ឬខាត ដែលកើតឡើងពីក្រុមនៃប្រតិបត្តិការស្រដៀងគ្នា ដូចជានៅក្នុងសកម្មភាពជួញដូររបស់សម្ព័ន្ធធនាគារ ឬធនាគារ។

(vi). ការវាស់វែងតម្លៃសមស្រប

តម្លៃសមស្រប គឺជាថ្លៃដែលនឹងទទួលបានដោយការលក់ទ្រព្យសកម្ម ឬថ្លៃដែលបានសងចំពោះការផ្ទេរបំណុលនៅក្នុងប្រតិបត្តិការធម្មតា រវាងអ្នកចូលរួមក្នុងទីផ្សារនានានៅកាលបរិច្ឆេទនៃការវាស់វែងនៅក្នុងទីផ្សារគោល ឬក្នុងករណីមិនមានទីផ្សារគោល គឺយកទីផ្សារជាអាទិភាពបំផុត ដែលសម្ព័ន្ធធនាគារ ឬធនាគារ អាចកំណត់រកបាននៅកាលបរិច្ឆេទនៃការវាស់វែងនោះ។ តម្លៃសមស្របរបស់បំណុល ឆ្លុះបញ្ចាំងពីហានិភ័យមិនមែនប្រតិបត្តិការ។

២. សេចក្តីសង្ខេបអំពីគោលនយោបាយគណនេយ្យសំខាន់ៗ (ត)

(ង) ទ្រព្យសកម្មហិរញ្ញវត្ថុ និងបំណុលហិរញ្ញវត្ថុ (ត)

(vi). ការវាស់វែងតម្លៃសមស្រប (ត)

តម្លៃសមស្របនៃបំណុលហិរញ្ញវត្ថុមានលក្ខណៈពិសេសនៃតម្រូវការ (ឧទាហរណ៍ ប្រាក់បញ្ញើតាមតម្រូវការ) គឺមិនត្រូវតិចជាងចំនួនទឹកប្រាក់ដែលត្រូវសងតាមតម្រូវការទេ ដោយត្រូវធ្វើអប្បហារចាប់ពីថ្ងៃដំបូងដែលចំនួនទឹកប្រាក់អាចតម្រូវឲ្យសង។

សម្ព័ន្ធធនាគារ ឬធនាគារទទួលស្គាល់ការផ្ទេររវាងកម្រិតនៃឋានានុក្រមនៃតម្លៃសមស្រប នៅចុងការិយបរិច្ឆេទនៃរបាយការណ៍អំឡុងពេលដែលការផ្លាស់ប្តូរបានកើតឡើង។

(vii). ឱនភាពនៃតម្លៃ

សម្ព័ន្ធធនាគារ ឬធនាគារទទួលស្គាល់សំវិធានធនលើការខាតបង់ សម្រាប់ការខាតបង់ឥណទានដែលរំពឹងទុក (ECL) ចំពោះឧបករណ៍ហិរញ្ញវត្ថុ ដែលមិនបានវាស់វែងតាម FVTPL ដូចខាងក្រោម៖

- ទ្រព្យសកម្មហិរញ្ញវត្ថុ ដែលជាឧបករណ៍បំណុល
- គណនីភតិសន្យាត្រូវទទួល
- កិច្ចសន្យាធានាហិរញ្ញវត្ថុដែលបានបោះផ្សាយ និង
- កិច្ចសន្យាផ្តល់ឥណទានដែលបានបោះផ្សាយ

ពុំមានការខាតបង់លើឱនភាពនៃតម្លៃត្រូវបានទទួលស្គាល់លើការវិនិយោគមូលធនឡើយ។

សម្ព័ន្ធធនាគារ ឬធនាគារវាស់វែងសំវិធានធនលើការខាតបង់ តាមចំនួនដែលស្មើនឹង ECL ពេញមួយអាយុកាល លើកលែងឧបករណ៍ហិរញ្ញវត្ថុដែលត្រូវបានវាស់វែងតាម ECL ១២ ខែ ដូចខាងក្រោមនេះ៖

- មូលបត្រវិនិយោគបំណុលដែលត្រូវបានកំណត់ថាមានហានិភ័យឥណទានទាប នាកាលបរិច្ឆេទរាយការណ៍ និង
- ឧបករណ៍ហិរញ្ញវត្ថុផ្សេងទៀត (ក្រៅពីគណនីភតិសន្យាត្រូវទទួល) ដែលហានិភ័យឥណទានមិនបានកើនឡើងជាសារវន្ត ចាប់តាំងពីការទទួលស្គាល់លើកដំបូង។

សំវិធានធនលើការខាតបង់សម្រាប់គណនីភតិសន្យាត្រូវទទួលតែងតែត្រូវបានវាស់វែងតាមចំនួនស្មើនឹង ECL ពេញមួយអាយុកាល។

២. សេចក្តីសង្ខេបអំពីគោលនយោបាយគណនេយ្យសំខាន់ៗ (ត)

(ង) ទ្រព្យសកម្មហិរញ្ញវត្ថុ និងបំណុលហិរញ្ញវត្ថុ (ត)

(vii). ឱនភាពនៃតម្លៃ (ត)

សម្ព័ន្ធធនាគារ ឬធនាគារពិចារណាលើមូលបត្រវិនិយោគបំណុលមួយថាមានហានិភ័យឥណទានទាប នៅពេលដែលចំណាត់ថ្នាក់ហានិភ័យឥណទានរបស់វាស្មើទៅនឹងនិយមន័យដែលត្រូវបានគេស្គាល់ជាសកលនៃ "ថ្នាក់វិនិយោគ"។ សម្ព័ន្ធធនាគារ ឬធនាគារមិនអនុវត្តការលើកលែងហានិភ័យឥណទានទាបចំពោះឧបករណ៍ហិរញ្ញវត្ថុដទៃទៀតឡើយ។

ECL ១២ ខែ គឺជាផ្នែកនៃ ECL ដែលបណ្តាលមកពីព្រឹត្តិការណ៍ខកខានសងប្រាក់ក្នុងរយៈពេល ១២ ខែ របស់ឧបករណ៍ហិរញ្ញវត្ថុមួយដែលអាចកើតឡើងក្នុងរយៈពេល ១២ខែ បន្ទាប់ពីកាលបរិច្ឆេទរាយការណ៍។ ឧបករណ៍ហិរញ្ញវត្ថុដែលបានទទួលស្គាល់តាម ECL ១២ខែ ត្រូវបានចាត់ទុកជា "ឧបករណ៍ហិរញ្ញវត្ថុស្ថិតក្នុងដំណាក់កាលទី ១"។

ECL ពេញមួយអាយុកាល (Life-time ECL) គឺជា ECL ដែលអាចបណ្តាលមកពីព្រឹត្តិការណ៍ខកខានសងប្រាក់ក្នុងអាយុកាលដែលរំពឹងទុក (expected life) ទាំងអស់របស់ឧបករណ៍ហិរញ្ញវត្ថុ។ ឧបករណ៍ហិរញ្ញវត្ថុដែលបានទទួលស្គាល់តាម ECL ពេញមួយអាយុកាល ប៉ុន្តែមិនមែនមានឱនភាពនៃតម្លៃឥណទាន (credit-impaired) ត្រូវបានចាត់ទុកជា "ឧបករណ៍ហិរញ្ញវត្ថុស្ថិតក្នុងដំណាក់កាលទី ២"។

ការវាស់វែង ECL

ECL គឺជាការប៉ាន់ស្មានដែលបានថ្លឹងតាមប្រូបាប៊ីលីតេនៃការខាតបង់ឥណទាន។ ECL ត្រូវបានវាស់វែងដូចខាងក្រោម៖

- ទ្រព្យសកម្មហិរញ្ញវត្ថុដែលមិនមានឱនភាពនៃតម្លៃនាកាលបរិច្ឆេទរាយការណ៍៖ ជាតម្លៃបច្ចុប្បន្ននៃកង្វះខាតសាច់ប្រាក់ទាំងអស់ (ពោលគឺភាពខុសគ្នារវាងលំហូរសាច់ប្រាក់ដែលជំពាក់ ដោយយោងតាមកិច្ចសន្យា និងលំហូរសាច់ប្រាក់ដែលសម្ព័ន្ធធនាគារ ឬធនាគាររំពឹងទុកថានឹងទទួលបាន)។
- ទ្រព្យសកម្មហិរញ្ញវត្ថុដែលមានឱនភាពនៃតម្លៃនាកាលបរិច្ឆេទរាយការណ៍៖ ជាភាពខុសគ្នារវាងតម្លៃយោងដុល និងតម្លៃបច្ចុប្បន្ននៃលំហូរសាច់ប្រាក់នាពេលអនាគតដែលរំពឹងទុក។
- កិច្ចសន្យាផ្តល់ឥណទានដែលមិនទាន់បានប្រើប្រាស់៖ ជាតម្លៃបច្ចុប្បន្ននៃភាពខុសគ្នារវាងលំហូរសាច់ប្រាក់តាមកិច្ចសន្យាដែលជំពាក់សម្ព័ន្ធធនាគារ ឬធនាគារ ប្រសិនបើកិច្ចសន្យាឥណទានត្រូវបានប្រើប្រាស់ និងលំហូរសាច់ប្រាក់ដែលសម្ព័ន្ធធនាគារ ឬធនាគាររំពឹងទុកថានឹងទទួលបាន និង
- កិច្ចសន្យាធានាហិរញ្ញវត្ថុ៖ ការទូទាត់ដែលរំពឹងទុក ចំពោះចំនួនទឹកប្រាក់ដែលនឹងផ្តល់ទៅអ្នកទទួលផលដោយដកចេញនូវចំនួនទឹកប្រាក់ដែលសម្ព័ន្ធធនាគារ ឬធនាគាររំពឹងថានឹងទទួលបានមកវិញ។

២. សេចក្តីសង្ខេបអំពីគោលនយោបាយគណនេយ្យសំខាន់ៗ (ត)

(ង) ទ្រព្យសកម្មហិរញ្ញវត្ថុ និងបំណុលហិរញ្ញវត្ថុ (ត)

(vii). ឱនភាពនៃតម្លៃ (ត)

ការវាស់វែង ECL (ត)

ធាតុចូលសំខាន់ៗ ក្នុងការវាស់វែង ECL គឺបានមកពីអថេរដូចខាងក្រោមៈ

- ប្រូបាប៊ីលីតេនៃការខកខានសង (PD);
- ការខាតបង់ដែលបណ្តាលមកពីការខកខានសង (LGD) និង
- ទំហំនៃការខកខានសង (EAD)

ECL សម្រាប់ទំហំក្នុងដំណាក់កាលទី ១ ត្រូវបានគណនាដោយផលគុណនៃប្រូបាប៊ីលីតេនៃការខកខានសង ក្នុង ១២ ខែ នឹង ការខាតបង់ដែលបណ្តាលមកពីការខកខានសង នឹង ទំហំនៃការខកខានសង។ ECL ពេញមួយអាយុកាល ត្រូវបានគណនាដោយផលគុណនៃប្រូបាប៊ីលីតេនៃការខកខានសង ពេញមួយអាយុកាល នឹង ការខាតបង់ដែលបណ្តាលមកពីការខកខានសង នឹង ទំហំនៃការខកខានសង។

ប្រូបាប៊ីលីតេនៃការខកខានសង (PD) ផ្តល់នូវការប៉ាន់ប្រមាណនៃលទ្ធភាពដែលអតិថិជនម្នាក់នឹងមិនអាចបំពេញកាតព្វកិច្ចបំណុល ឬភាពខកខានក្នុងរយៈពេលជាក់លាក់មួយ។ ទ្រព្យសកម្មហិរញ្ញវត្ថុក្រោម វិធីសាស្ត្រទូទៅដែលតម្រូវមានដំណាក់កាលនឹងតម្រូវទាំងការប៉ាន់ស្មានប្រូបាប៊ីលីតេនៃការខកខានសងក្នុង១២ខែ និង ប្រូបាប៊ីលីតេនៃការខកខានសងក្នុងពេញមួយអាយុកាល ដោយយោងទៅតាមទិន្នន័យប្រវត្តិសាស្រ្តដោយប្រើវិធីសាស្រ្ត Migration (migration approach) ឬវិធីសាស្ត្រការផ្តល់ចំណាត់ថ្នាក់លទ្ធភាពសងពីភាគីឯករាជ្យ។

ការខាតបង់ដែលបណ្តាលមកពីការខកខានសង គឺជាកម្រិតដែលអាចបាត់បង់ប្រសិនបើមានការខកខានសង។ ការខាតបង់ដែលបណ្តាលមកពីការខកខានសង ត្រូវបានកំណត់ជាភាគរយនៃទំហំប្រឈមដែលធនាគារអាចនឹងបាត់បង់ក្នុងករណីដែលអតិថិជនខកខានសង។ ការខាតបង់ទាំងនេះជាធម្មតាត្រូវបានបង្ហាញជាភាគរយនៃទំហំនៃការខកខានសង (EAD) ហើយពឹងផ្អែកលើប្រភេទនិងចំនួនទ្រព្យដាក់បញ្ចាំព្រមទាំងប្រភេទនៃអតិថិជន និងការប្រមូលបំណុលដែលរំពឹងទុកពីអតិថិជន ។

ជាមួយនឹងតម្លៃទ្រព្យដាកបញ្ចាំដែលត្រឹមត្រូវ ដែលត្រូវបានធ្វើបច្ចុប្បន្នកម្មពីមួយពេលទៅមួយពេល ធនាគារអាចពិចារណាយកទ្រព្យដាក់បញ្ចាំចូលទៅក្នុងការគណនា ការខាតបង់ដែលបណ្តាលមកពីការខកខានសង សម្រាប់ការគណនា ECL។ ក្នុងករណីមានទ្រព្យដាក់បញ្ចាំលើសលុប កម្រិតទាបបំផុតរបស់ ការខាតបង់ដែល បណ្តាលមកពីការខកខានសង មួយ នឹងត្រូវយកទៅអនុវត្តសម្រាប់ការគណនា ECL។

២. សេចក្តីសង្ខេបអំពីគោលនយោបាយគណនេយ្យសំខាន់ៗ (ត)

(ង) ទ្រព្យសកម្មហិរញ្ញវត្ថុ និងបំណុលហិរញ្ញវត្ថុ (ត)

(vii). ឱនភាពនៃតម្លៃ (ត)

ការវាស់វែង ECL (ត)

ទំហំនៃការខកខានសង គឺជាចំនួនទឹកប្រាក់នៅជំពាក់ នៅពេលមានការខកខានសង។ ទោះយ៉ាងណា ទំហំនៃការខកខានសង ខុសគ្នាទៅតាមលក្ខណៈនៃផលិតផលៈ

- ហ្វាស៊ីលីធីរំលស់៖ ចំនួនទឹកប្រាក់បច្ចុប្បន្នដែលត្រូវបានអនុញ្ញាតក្រោមកិច្ចសន្យា និងកើតឡើងពីការធ្វើរំលស់
- ហ្វាស៊ីលីធីអាចប្រើប្រាស់ឡើងវិញ៖ អត្រាប្រើប្រាស់
- ក្រៅតារាងតុល្យការ៖ កត្តាបំប្លែងឥណទាន ("CCF")

ដូចការរៀបរាប់ខាងលើ និងដោយផ្អែកលើការប្រើប្រាស់ជាអតិបរមានៃប្រូបាប៊ីលីតេនៃការខកខានសងក្នុង ១២ខែ សម្រាប់ទ្រព្យសកម្មហិរញ្ញវត្ថុនៅដំណាក់កាលទី១ សម្ព័ន្ធធនាគារ ឬធនាគារវាស់វែង ECL ដោយពិចារណាលើហានិភ័យនៃការខកខានសង ក្នុងរយៈពេលតាមកិច្ចសន្យាជាអតិបរមា (រួមបញ្ចូលទាំងជម្រើសការពន្យារពេលសងរបស់អតិថិជនប្រសិនបើមាន) ដែលប្រឈមនឹងហានិភ័យឥណទាន ទោះបីជាក្នុងគោលបំណងគ្រប់គ្រងហានិភ័យឥណទានក៏ដោយ សម្ព័ន្ធធនាគារ ឬ ធនាគារពិចារណាលើរយៈពេលដែលវែងជាងមួយ។ រយៈពេលដែលវែងបំផុត គឺគិតត្រឹមថ្ងៃដែលសម្ព័ន្ធធនាគារ ឬធនាគារមានសិទ្ធិទាមទារការសងត្រឡប់នៃឥណទាន ឬបុរេប្រទាន ឬបញ្ចប់កិច្ចសន្យាធានា ឬកិច្ចសន្យាផ្តល់ឥណទាន។

ទោះយ៉ាងណាក៏ដោយ សម្រាប់ហ្វាស៊ីលីធីប័ណ្ណឥណទានដែលរួមមានទាំងឥណទាន និងធាតុការសន្យាផ្តល់ឥណទានដែលមិនទាន់បានប្រើប្រាស់ ដែលសម្ព័ន្ធធនាគារ ឬធនាគារវាស់វែង ECL ក្នុងរយៈពេលមួយវែងជាងរយៈពេលតាមកិច្ចសន្យាអតិបរមា ប្រសិនបើ សមត្ថភាពតាមកិច្ចសន្យារបស់សម្ព័ន្ធធនាគារ ឬធនាគារ ក្នុងការទាមទារសំណង និងលុបចោលការសន្យាផ្តល់ឥណទានដែលមិនទាន់បានប្រើប្រាស់ មិនកំណត់ការប្រឈមរបស់សម្ព័ន្ធធនាគារ ឬធនាគារចំពោះការខាតបង់ឥណទានចំពោះរយៈពេលជូនដំណឹងតាមកិច្ចសន្យា។ ហ្វាស៊ីលីធីទាំងនេះមិនមានរយៈពេលថេរ ឬរចនាសម្ព័ន្ធសងត្រឡប់ទេ ហើយត្រូវបានគ្រប់គ្រងលើមូលដ្ឋានហ្វាស៊ីលីធីក្រុម។ សម្ព័ន្ធធនាគារ ឬធនាគារអាចលុបចោលពួកគេដោយប្រសិទ្ធភាពភ្លាមៗ ប៉ុន្តែសិទ្ធិតាមកិច្ចសន្យានេះមិនត្រូវបានអនុវត្តនៅក្នុងការគ្រប់គ្រងប្រចាំថ្ងៃជាធម្មតាទេ ប៉ុន្តែនៅពេលដែលសម្ព័ន្ធធនាគារ ឬ ធនាគារ ដឹងអំពីការកើនឡើងហានិភ័យឥណទាននៅកម្រិតហ្វាស៊ីលីធី។ រយៈពេលវែងជាងនេះ ត្រូវបានប៉ាន់ប្រមាណដោយគិតគូរពីសកម្មភាពគ្រប់គ្រងហានិភ័យឥណទាន ដែលសម្ព័ន្ធធនាគារ ឬធនាគាររំពឹងថានឹងអនុវត្ត ហើយដែលអាចជួយកាត់បន្ថយ ECL បាន។ ទាំងនេះរួមបញ្ចូលទាំងការកាត់បន្ថយកម្រិតកំណត់ការលុបចោលនៃហ្វាស៊ីលីធី និង/ឬ បង្វែរសមតុល្យដែលនៅជំពាក់ទៅជាឥណទានដែលមានលក្ខខណ្ឌសងត្រឡប់វិញថេរ។

២. សេចក្តីសង្ខេបអំពីគោលនយោបាយគណនេយ្យសំខាន់ៗ (ត)

(ង) ទ្រព្យសកម្មហិរញ្ញវត្ថុ និងបំណុលហិរញ្ញវត្ថុ (ត)

(vii). ឱនភាពនៃតម្លៃ (ត)

ទ្រព្យសកម្មហិរញ្ញវត្ថុដែលបានរៀបចំឡើងវិញ

ប្រសិនបើលក្ខខណ្ឌនៃទ្រព្យសកម្មហិរញ្ញវត្ថុត្រូវបានចរចា ឬកែប្រែ ឬទ្រព្យសកម្មហិរញ្ញវត្ថុដែលមានស្រាប់ត្រូវបានជំនួសដោយទ្រព្យសកម្មហិរញ្ញវត្ថុថ្មី ដោយសារស្ថានភាពលំបាកផ្នែកហិរញ្ញវត្ថុរបស់អតិថិជន នោះការវាយតម្លៃត្រូវបានធ្វើឡើង ដើម្បីវាយតម្លៃថាតើទ្រព្យសកម្មហិរញ្ញវត្ថុគួរតែត្រូវឈប់ទទួលស្គាល់ ឬទេ ហើយ ECL ត្រូវបានវាស់វែងដូចខាងក្រោម៖

- ប្រសិនបើការរៀបចំឡើងវិញ មិននាំឲ្យការឈប់ទទួលស្គាល់ទ្រព្យសកម្មដែលមានស្រាប់ទេ នោះលំហូរសាច់ប្រាក់ដែលរំពឹងទុកថាកើតមានពីទ្រព្យសកម្មហិរញ្ញវត្ថុដែលបានកែប្រែ ត្រូវបានបញ្ចូលនៅក្នុងការគណនាកង្វះខាតនៃសាច់ប្រាក់ពីទ្រព្យសកម្មដែលមានស្រាប់។
- ប្រសិនបើការរៀបចំឡើងវិញ នាំឲ្យមានការឈប់ទទួលស្គាល់ទ្រព្យសកម្មដែលមានស្រាប់ នោះតម្លៃសមស្របរំពឹងទុកនៃទ្រព្យសកម្មថ្មីនោះ ត្រូវបានចាត់ទុកជាលំហូរសាច់ប្រាក់ចុងក្រោយទទួលបានពីទ្រព្យសកម្មហិរញ្ញវត្ថុបច្ចុប្បន្ន នៅពេលដែលឈប់ទទួលស្គាល់។ ចំនួនទឹកប្រាក់នេះត្រូវបានបញ្ចូលទៅក្នុងការគណនាកង្វះខាតសាច់ប្រាក់ពីទ្រព្យសកម្មហិរញ្ញវត្ថុបច្ចុប្បន្ន ដែលត្រូវបានធ្វើអប្បហារពីកាលបរិច្ឆេទរំពឹងទុកនៃការឈប់ទទួលស្គាល់ ទៅកាលបរិច្ឆេទរាយការណ៍ ដោយប្រើអត្រាការប្រាក់ប្រសិទ្ធភាពដើមនៃទ្រព្យសកម្មហិរញ្ញវត្ថុបច្ចុប្បន្ន។

ទ្រព្យសកម្មហិរញ្ញវត្ថុដែលមានឱនភាពនៃតម្លៃឥណទាន

នៅកាលបរិច្ឆេទរាយការណ៍នីមួយៗ សម្ព័ន្ធធនាគារ និងធនាគារវាយតម្លៃថាតើទ្រព្យសកម្មហិរញ្ញវត្ថុដែលបានកត់ត្រាតាមតម្លៃដករំលស់ និងទ្រព្យសកម្មហិរញ្ញវត្ថុបំណុលដែលបានកត់ត្រាតាម FVOCI និងគណនីត្រូវទទួលភតិសន្យាហិរញ្ញវត្ថុមានឱនភាពនៃតម្លៃឥណទានដែរ ឬទេ (សំដៅលើ "ទ្រព្យសកម្មហិរញ្ញវត្ថុនៅដំណាក់កាលទី៣"។ ទ្រព្យសកម្មហិរញ្ញវត្ថុមួយមានឱនភាពនៃតម្លៃឥណទាន នៅពេលដែលព្រឹត្តិការណ៍មួយ ឬច្រើន ដែលនាំឲ្យមានផលប៉ះពាល់ជាអវិជ្ជមានទៅលើលំហូរសាច់ប្រាក់នាពេលអនាគតដែលរំពឹងទុកនៃទ្រព្យសកម្មហិរញ្ញវត្ថុ បានកើតឡើង។

២. សេចក្តីសង្ខេបអំពីគោលនយោបាយគណនេយ្យសំខាន់ៗ (ត)

(ង) ទ្រព្យសកម្មហិរញ្ញវត្ថុ និងបំណុលហិរញ្ញវត្ថុ (ត)

(vii). ឱនភាពនៃតម្លៃ (ត)

ភស្តុតាងដែលបញ្ជាក់ថាទ្រព្យសកម្មហិរញ្ញវត្ថុមានឱនភាពនៃតម្លៃឥណទាន រួមមានទិន្នន័យដែលអាចអង្កេតបានដូចខាងក្រោម៖

- ការលំបាកផ្នែកហិរញ្ញវត្ថុជាសារវន្តរបស់អតិថិជន ឬអ្នកបោះផ្សាយ
- ការបំពានកិច្ចសន្យា ដូចជាការខកខានសង ឬហួសកាលកំណត់
- ការរៀបចំឡើងវិញលើលក្ខខណ្ឌនៃឥណទាន ឬបុរេប្រទាន ដោយសម្ព័ន្ធធនាគារ ឬធនាគារ លើលក្ខខណ្ឌដែលសម្ព័ន្ធធនាគារ ឬធនាគារមិនគួរយល់ព្រម
- អតិថិជនទំនងជានឹងក្ស័យធន ឬត្រូវរៀបចំហិរញ្ញវត្ថុផ្សេងទៀតឡើងវិញ
- ការបាត់បង់ទីផ្សារសកម្មចំពោះទ្រព្យដាក់បញ្ចាំមួយដោយសារតែការលំបាកផ្នែកហិរញ្ញវត្ថុ។

ឥណទានដែលត្រូវបានចរចាឡើងវិញ ដោយសារតែការធ្លាក់ចុះនៃស្ថានភាពរបស់អតិថិជន ត្រូវបានចាត់ទុកថាមាឱនភាពនៃតម្លៃឥណទាន លុះត្រាតែមានភស្តុតាងបញ្ជាក់ថាហានិភ័យនៃការមិនទទួលបានលំហូរសាច់ប្រាក់តាមកិច្ចសន្យាបានថយចុះជាសារវន្ត និងមិនមានសូចនាករផ្សេងទៀតដែលនាំឲ្យមានឱនភាពនៃតម្លៃ។ បន្ថែមលើនេះ ឥណទានសម្រាប់ការជួញដូររាយដែលហួសកាលកំណត់សង ៩០ថ្ងៃ ឬលើសពីនេះ ត្រូវបានចាត់ទុកថាមានឱនភាពនៃតម្លៃឥណទាន ទោះបីជានិយមន័យនៃការខកខានសងតាមបទប្បញ្ញត្តិបានកំណត់ផ្សេងគ្នាក៏ដោយ។

ការបង្ហាញសំវិធានធនសម្រាប់ ECL នៅក្នុងរបាយការណ៍ស្ថានភាពហិរញ្ញវត្ថុ

សំវិធានធនខាតបង់សម្រាប់ ECL ត្រូវបានបង្ហាញនៅក្នុងរបាយការណ៍ស្ថានភាពហិរញ្ញវត្ថុដូចខាងក្រោម៖

- ទ្រព្យសកម្មហិរញ្ញវត្ថុដែលវាស់វែងដោយតម្លៃដករំលស់៖ ជាការកាត់បន្ថយពីតម្លៃយោងដុលរបស់ទ្រព្យសកម្ម
- ការសន្យាផ្តល់ឥណទាន និងកិច្ចសន្យាធានាហិរញ្ញវត្ថុ៖ ជាទូទៅ ជាការធ្វើសំវិធានធន
- នៅពេលដែលឧបករណ៍ហិរញ្ញវត្ថុមួយរួមបញ្ចូលទាំងសមាសធាតុមិនទាន់បានប្រើប្រាស់ និងបានប្រើប្រាស់ ហើយសម្ព័ន្ធធនាគារ ឬធនាគារមិនអាចកំណត់ ECL លើសមាសធាតុការសន្យាផ្តល់ឥណទានដោយឡែកពីសមាសធាតុនៃការសន្យាផ្តល់ឥណទានដែលបានប្រើប្រាស់ សម្ព័ន្ធធនាគារ ឬធនាគារធ្វើការបង្ហាញសំវិធានធនខាតបង់រួមបញ្ចូលគ្នាសម្រាប់សមាសធាតុទាំងពីរ។ ចំនួនរួមបញ្ចូលគ្នាត្រូវបានបង្ហាញជាការកាត់ចេញពីតម្លៃយោងដុលនៃសមាសធាតុដែលបានបានប្រើប្រាស់។ ចំនួនលើសរបស់សំវិធានធនខាតបង់លើតម្លៃយោងដុលនៃសមាសធាតុដែលបានប្រើប្រាស់ ត្រូវបានបង្ហាញជាការធ្វើសំវិធានធន និង

២. សេចក្តីសង្ខេបអំពីគោលនយោបាយគណនេយ្យសំខាន់ៗ (ត)

(ង) ទ្រព្យសកម្មហិរញ្ញវត្ថុ និងបំណុលហិរញ្ញវត្ថុ (ត)

(vii). ឱនភាពនៃតម្លៃ (ត)

សំវិធានធនខាតបង់សម្រាប់ ECL ត្រូវបានបង្ហាញនៅក្នុងរបាយការណ៍ស្ថានភាពហិរញ្ញវត្ថុដូចខាងក្រោម៖ (ត)

- ឧបករណ៍បំណុលដែលវាស់វែងតាម FVOCI៖ មិនមានសំវិធានធនខាតបង់ដែលត្រូវបានទទួលស្គាល់នៅក្នុងរបាយការណ៍ស្ថានភាពហិរញ្ញវត្ថុទេ ពីព្រោះតម្លៃយោងនៃទ្រព្យសកម្មទាំងនេះគឺជាតម្លៃសមស្រប។ ទោះយ៉ាងណាក៏ដោយសំវិធានធនខាតបង់ត្រូវបានលាតត្រដាង និងទទួលស្គាល់នៅក្នុងទុនបម្រុងតម្លៃសមស្រប។

ការលុបចេញពីបញ្ជី

ឥណទាន និងមូលបត្របំណុលត្រូវបានលុបចេញពីបញ្ជី (ជាផ្នែក ឬទាំងស្រុង) នៅពេលមិនមានការរំពឹងទុកសមហេតុផលថា អាចប្រមូលបានមកវិញនូវទ្រព្យសកម្មហិរញ្ញវត្ថុនោះទាំងស្រុង ឬចំណែកណាមួយ។ ករណីនេះមានជាទូទៅ នៅពេលសម្ព័ន្ធធនាគារ ឬធនាគារកំណត់ថាអ្នកខ្ចីពុំមានទ្រព្យសកម្ម ឬប្រភពចំណូលណាដែលអាចបង្កើតបាននូវលំហូរសាច់ប្រាក់គ្រប់គ្រាន់ដើម្បីទូទាត់សងនូវចំនួនដែលត្រូវលុបចេញពីបញ្ជី។ ការវាយតម្លៃនេះ ត្រូវបានធ្វើឡើងតាមកម្រិតទ្រព្យសកម្មទោល។

ទឹកប្រាក់ដែលប្រមូលបានមកវិញពីចំនួនដែលបានលុបចេញពីបញ្ជី ត្រូវបញ្ចូលទៅក្នុងខ្ទង់ "ការខាតបង់ឱនភាពនៃតម្លៃលើឧបករណ៍ហិរញ្ញវត្ថុ" នៅក្នុងរបាយការណ៍ចំណេញ ឬខាត និង OCI។

ទ្រព្យសកម្មហិរញ្ញវត្ថុដែលបានលុបចេញពីបញ្ជី នៅតែអាចជាកម្មវត្ថុចំពោះសកម្មភាពទាមទារសងមកវិញតាមផ្លូវច្បាប់ ដើម្បីអនុលោមតាមនីតិវិធីរបស់សម្ព័ន្ធធនាគារ ឬធនាគារក្នុងការប្រមូលមកវិញនូវទឹកប្រាក់ដែលនៅជំពាក់។

ការធានាហិរញ្ញវត្ថុមិនមែនជាផ្នែកសំខាន់នៃកិច្ចសន្យា

សម្ព័ន្ធធនាគារ ឬធនាគារ វាយតម្លៃថាតើកិច្ចសន្យាធានាហិរញ្ញវត្ថុ គឺជាធាតុផ្សំមួយដ៏សំខាន់នៃទ្រព្យសកម្មហិរញ្ញវត្ថុ ដែលត្រូវបានរាប់បញ្ចូលជាសមាសធាតុនៃឧបករណ៍នោះ ឬជាកិច្ចសន្យាដែលត្រូវបានកត់ត្រាដោយឡែកពីគ្នា។ កត្តាដែលសម្ព័ន្ធធនាគារ ឬធនាគារពិចារណានៅពេលធ្វើការវាយតម្លៃនេះរួមមាន៖

- ការធានាគឺជាផ្នែកមួយនៃលក្ខខណ្ឌតាមកិច្ចសន្យារបស់ឧបករណ៍បំណុល
- ការធានាត្រូវបានទាមទារដោយច្បាប់ និងបទប្បញ្ញត្តិដែលគ្រប់គ្រងកិច្ចសន្យារបស់ឧបករណ៍បំណុល
- ការធានាត្រូវបានបញ្ចូលក្នុងពេលដំណាលគ្នានិងឧបករណ៍បំណុល និង
- ការធានាត្រូវបានផ្តល់ដោយក្រុមហ៊ុនមេរបស់អ្នកខ្ចី ឬក្រុមហ៊ុនផ្សេងទៀតនៅក្នុងសម្ព័ន្ធរបស់អ្នកខ្ចី។

២. សេចក្តីសង្ខេបអំពីគោលនយោបាយគណនេយ្យសំខាន់ៗ (ត)

(ង) ទ្រព្យសកម្មហិរញ្ញវត្ថុ និងបំណុលហិរញ្ញវត្ថុ (ត)

(vii). ឱនភាពនៃតម្លៃ (ត)

ប្រសិនបើសម្ព័ន្ធធនាគារ ឬធនាគារ កំណត់ថាការធានាគឺជាធាតុផ្សំសំខាន់មួយនៃទ្រព្យសកម្មហិរញ្ញវត្ថុ នោះបុព្វលាភត្រូវសងណាមួយទាក់ទងនឹងការទទួលស្គាល់លើកដំបូងនៃទ្រព្យសកម្មហិរញ្ញវត្ថុ ត្រូវបានចាត់ទុកថាជាចំណាយ ប្រតិបត្តិការក្នុងការធ្វើលទ្ធកម្មទ្រព្យសកម្មហិរញ្ញវត្ថុ។ សម្ព័ន្ធធនាគារ ឬធនាគារពិចារណាលើផលប៉ះពាល់នៃការការពារនៅពេលវាស់វែងតម្លៃសមស្របនៃឧបករណ៍បំណុល និងនៅពេលវាស់វែង ECL។

ប្រសិនបើសម្ព័ន្ធធនាគារ ឬធនាគារកំណត់ថាការធានាមិនមែនជាធាតុផ្សំសំខាន់នៃឧបករណ៍បំណុលទេ នោះវាទទួលស្គាល់ជាទ្រព្យសកម្មមួយ ដែលបង្ហាញពីការបង់ប្រាក់ជាមុននៃបុព្វលាភនៃការធានា និងសិទ្ធិទូទាត់សងសម្រាប់ការខាតបង់ឥណទាន។ ទ្រព្យសកម្មបុព្វលាភបង់មុន ត្រូវបានទទួលស្គាល់លុះត្រាតែការធានាមិនមានឱនភាពនៃតម្លៃឥណទាន ឬមិនមានការកើនឡើងជាសារវន្តនូវ ហានិភ័យឥណទាននៅពេលការធានាត្រូវបានទទួលស្គាល់។ ទ្រព្យសកម្មទាំងនេះត្រូវបានទទួលស្គាល់នៅក្នុង "ទ្រព្យសកម្មផ្សេងៗ"។ សម្ព័ន្ធធនាគារ ឬធនាគារបង្ហាញពីចំណេញ ឬខាត លើសិទ្ធិទទួលបានសំណងនៅក្នុងចំណេញ ឬខាត ក្នុងធាតុជួរ "ការខាតបង់លើឱនភាពនៃតម្លៃរបស់ឧបករណ៍ហិរញ្ញវត្ថុ"។

(ច) សាច់ប្រាក់ និងសាច់ប្រាក់សមមូល

សាច់ប្រាក់ និងសាច់ប្រាក់សមមូល រួមមានសាច់ប្រាក់ក្នុងដៃ និងសមតុល្យសាច់ប្រាក់ក្នុងធនាគារ ប្រាក់បញ្ញើដែលឥណប្រតិទានដំបូងមានរយៈពេល ៣ខែ ឬតិចជាង និងដែលអាចប្តូរជាសាច់ប្រាក់ពេលណាក៏បាន ដោយមានហានិភ័យតិចតួចចំពោះការផ្លាស់ប្តូរតម្លៃ។

សាច់ប្រាក់ និងសមមូលសាច់ប្រាក់ ត្រូវបានគិតតាមតម្លៃដករំលស់ក្នុងរបាយការណ៍ស្ថានភាពហិរញ្ញវត្ថុ។

(ឆ) ឥណទាន និងបុរេប្រទាន

"ឥណទាន និងបុរេប្រទាន" ដែលបង្ហាញនៅក្នុងរបាយការណ៍ស្ថានភាពហិរញ្ញវត្ថុ រួមមានឥណទាន និងបុរេប្រទាន ដែលបានវាស់វែងតាមតម្លៃដករំលស់។ ឥណទាន និងបុរេប្រទានត្រូវបានវាស់វែងលើកដំបូងតាមតម្លៃសមស្រប បូកនឹងចំណាយប្រតិបត្តិការដែលកើតឡើងដោយផ្ទាល់បន្ថែម ហើយនាពេលបន្ទាប់ត្រូវកត់ត្រាតាមតម្លៃដករំលស់ដោយប្រើវិធីសាស្ត្រការប្រាក់ប្រសិទ្ធភាព។

២. សេចក្តីសង្ខេបអំពីគោលនយោបាយគណនេយ្យសំខាន់ៗ (ត)

(ជ) ការវិនិយោគហិរញ្ញវត្ថុ

"មូលបត្រហិរញ្ញវត្ថុ" ដែលបង្ហាញនៅក្នុងរបាយការណ៍ស្ថានភាពហិរញ្ញវត្ថុ រួមមាន៖

- មូលបត្រវិនិយោគបំណុល ដែលបានវាស់វែងតាមតម្លៃដករំលស់ថ្លៃដើម។ មូលបត្រវិនិយោគបំណុលទាំងនេះត្រូវបានវាស់លើកដំបូង តាមតម្លៃសមស្របបូកនឹងចំណាយប្រតិបត្តិការដែលកើតឡើងដោយផ្ទាល់បន្ថែម ហើយនាពេលបន្ទាប់ត្រូវកត់ត្រាតាមតម្លៃដករំលស់ដោយប្រើវិធីសាស្ត្រការប្រាក់ប្រសិទ្ធភាព។
- មូលបត្របំណុលដែលវាស់វែងតាម FVOCI និង
- មូលបត្រវិនិយោគលើមូលធនដែលបានកំណត់តាម FVOCI។

ចំពោះមូលបត្របំណុលដែលបានវាស់វែងតាម FVOCI ចំណេញ និងខាត ត្រូវបានទទួលស្គាល់នៅក្នុង OCI លើកលែងតែចំណុចដូចខាងក្រោម ដែលត្រូវបានទទួលស្គាល់នៅក្នុងចំណេញ ឬខាត តាមរបៀបដូចគ្នានឹងទ្រព្យសកម្មហិរញ្ញវត្ថុដែលត្រូវបានវាស់តាមតម្លៃដករំលស់៖

- ចំណូលការប្រាក់ដោយប្រើវិធីសាស្ត្រការប្រាក់ប្រសិទ្ធភាព
- ECL និងការកត់ត្រាបញ្រ្ចាស និង
- ចំណេញ និងខាតលើការប្តូររូបិយប័ណ្ណបរទេស។

នៅពេលដែលមូលបត្របំណុលវាស់វែងតាម FVOCI ត្រូវបានឈប់ទទួលស្គាល់ ចំណេញ ឬខាតបង្គរដែលបានទទួលស្គាល់ពីមុននៅក្នុង OCI ត្រូវបានចាត់ថ្នាក់ឡើងវិញពីមូលធន ទៅរបាយការណ៍ចំណេញ ឬខាត។

សម្ព័ន្ធធនាគារ ឬធនាគារជ្រើសរើសបង្ហាញនៅក្នុង OCI អំពីការផ្លាស់ប្តូរនៅក្នុងតម្លៃសមស្របនៃការវិនិយោគជាក់លាក់នៅក្នុងឧបករណ៍មូលធន ដែលមិនត្រូវបានទុកសម្រាប់ជួញដូរ។ ការជ្រើសរើសនេះធ្វើឡើងដោយផ្អែកលើមូលដ្ឋាននៃឧបករណ៍នីមួយៗនៅពេលទទួលស្គាល់លើកដំបូងនិងជាស្ថាពរ។

ចំណេញ និងខាតលើឧបករណ៍មូលធនទាំងនេះនឹងមិនត្រូវបានចាត់ថ្នាក់ឡើងវិញទៅរបាយការណ៍ចំណេញ ឬខាតទេ ហើយក៏ពុំមានឱនភាពនៃតម្លៃត្រូវបានទទួលស្គាល់ក្នុងរបាយការណ៍ចំណេញ ឬខាតដែរ។ ភាគលាភត្រូវបានទទួលស្គាល់នៅក្នុងរបាយការណ៍ចំណេញ ឬខាត លើកលែងតែវាបង្ហាញយ៉ាងច្បាស់ពីការប្រមូលបានមកវិញលើផ្នែកខ្លះរបស់ថ្លៃដើមនៃការវិនិយោគ ក្នុងករណីដែលពួកគេត្រូវបានទទួលស្គាល់នៅក្នុង OCI។ ចំណេញ និងខាតបង្គរដែលត្រូវបានទទួលស្គាល់នៅក្នុង OCI ត្រូវបានផ្ទេរទៅប្រាក់ចំណេញរក្សាទុកលើការលក់ចេញរបស់ការវិនិយោគ។

២. សេចក្តីសង្ខេបអំពីគោលនយោបាយគណនេយ្យសំខាន់ៗ (ត)

(ឈ) ដើមទុន

ភាគហ៊ុនធម្មតា ត្រូវបានចាត់ថ្នាក់ជាមូលធន។ ភាគហ៊ុនដទៃទៀតត្រូវបានចាត់ថ្នាក់ជាមូលធន និង/ឬបំណុល ផ្អែកលើសមាសធាតុសេដ្ឋកិច្ចនៃឧបករណ៍ទាំងនោះ។ ការបែងចែកទៅអ្នកកាន់កាប់ឧបករណ៍ហិរញ្ញវត្ថុមួយ ដែលបានចាត់ថ្នាក់ជាឧបករណ៍មូលធន ត្រូវបានទូទាត់ដោយផ្ទាល់ពីមូលធន។

(ញ) ទ្រព្យ និងបរិក្ខារ

ទ្រព្យ និងបរិក្ខារត្រូវបានកត់ត្រាតាមថ្លៃដើម ដករំលស់បង្គរ និងការខាតបង់ឱនភាពនៃតម្លៃបង្គរ។ ថ្លៃដើមរួមមានការចំណាយផ្ទាល់នានា ក្នុងការធ្វើលទ្ធកម្មទ្រព្យសកម្មទាំងនោះ។

ចំណាយបន្តបន្ទាប់ផ្សេងៗត្រូវបានកត់ត្រាបញ្ចូលទៅក្នុងតម្លៃយោងនៃទ្រព្យនោះ ឬត្រូវបានកត់ត្រាជាទ្រព្យដាច់ដោយឡែក តាមការសមស្រប តែនៅពេលដែលមានភាពប្រាកដប្រជាថា ផលប្រយោជន៍សេដ្ឋកិច្ចនាពេលអនាគត នៃទ្រព្យនោះនឹងហូរចូលមកក្នុងសម្ព័ន្ធធនាគារ និងធនាគារ ហើយថ្លៃដើមនៃទ្រព្យនោះអាចត្រូវបានវាស់វែងគួរឲ្យជឿជាក់បានតែប៉ុណ្ណោះ។ តម្លៃយោងផ្នែកនៃទ្រព្យដែលបានជំនួសត្រូវបានឈប់ទទួលស្គាល់។ រាល់ចំណាយលើការជួសជុល និងការថែទាំផ្សេងៗទៀតទាំងអស់ ត្រូវបានកត់ត្រាជាបន្ទុកនៅក្នុងរបាយការណ៍ចំណេញ ឬខាតក្នុងឆ្នាំដែលប្រតិបត្តិការនោះកើតឡើង។

ដីធ្លីមិនត្រូវបានធ្វើរំលស់ទេ។ ទ្រព្យ និងបរិក្ខារផ្សេងទៀតត្រូវបានធ្វើរំលស់តាមមូលដ្ឋានរំលស់ថេរ ដើម្បីលុបចេញពីបញ្ជីនូវថ្លៃដើមនៃទ្រព្យសកម្មត្រឹមតម្លៃកាកសំណល់លើអាយុកាលប្រើប្រាស់ប៉ាន់ស្មាននៃ ទ្រព្យសកម្មនីមួយៗ សង្ខេបដូចខាងក្រោម៖

	ឆ្នាំ
ការកែលម្អលើដី	៣ - ២០
អគារ និង ការកែលម្អ	៣ - ៣០
ការកែលម្អលើទ្រព្យជួល	១ - ៣
បរិក្ខារការិយាល័យ	១ - ១០
បរិក្ខារកុំព្យូទ័រ	១ - ១០
យានយន្ត	៣ - ៥

តម្លៃកាកសំណល់របស់ទ្រព្យសកម្ម និងអាយុកាលប្រើប្រាស់ត្រូវបានត្រួតពិនិត្យ និងកែតម្រូវប្រសិនជាមានភាពសមស្រប នៅរៀងរាល់ចុងការិយបរិច្ឆេទនៃរបាយការណ៍នីមួយៗ។

២. សេចក្តីសង្ខេបអំពីគោលនយោបាយគណនេយ្យសំខាន់ៗ (ត)

(ញ) ទ្រព្យ និងបរិក្ខារ (ត)

រំលស់លើទ្រព្យសកម្មដែលកំពុងសាងសង់ចាប់ផ្តើមនៅពេលដែលទ្រព្យសកម្មត្រូវបានត្រៀមរួចរាល់ សម្រាប់ការប្រើប្រាស់ដែលបានគ្រោងទុក។

ទ្រព្យ និងបរិក្ខារ ត្រូវបានពិនិត្យឡើងវិញ សម្រាប់ការបង្ហាញពីឱនភាពនៃតម្លៃនៅរៀងរាល់កាលបរិច្ឆេទនៃរបាយការណ៍ស្ថានភាពហិរញ្ញវត្ថុនីមួយៗ និងរាល់ពេលដែលព្រឹត្តិការណ៍ ឬការផ្លាស់ប្តូរកាលៈទេសៈបង្ហាញថាតម្លៃយោងអាចនឹងមិនអាចប្រមូលបានមកវិញ។ នៅពេលដែលតម្លៃយោងនៃទ្រព្យសកម្មណាមួយលើសពីតម្លៃដែលអាចប្រមូលបានមកវិញដែលប៉ាន់ស្មាន ត្រូវបានកត់ត្រាបន្ថយឲ្យនៅត្រឹមតម្លៃដែលអាចប្រមូលបានមកវិញ។

ចំណេញ និងខាតពីការលក់ទ្រព្យ និងបរិក្ខារ ត្រូវបានកំណត់ដោយធ្វើការប្រៀបធៀបចំណូលបានមកពីការលក់ និងតម្លៃយោង ហើយត្រូវបានកត់ត្រានៅក្នុងចំណូលផ្សេងៗ។

(ដ) ទ្រព្យសកម្មអរូបី

ទ្រព្យអរូបីរួមមានអាជ្ញាប័ណ្ណសូហ្វវែរកុំព្យូទ័រដែលបានធ្វើលទ្ធកម្ម និងចំណាយដែលទាក់ទង។ ទ្រព្យសកម្មអរូបីត្រូវបានទទួលស្គាល់តែនៅពេលដែលការចំណាយរបស់វាអាចវាស់វែងដោយជឿទុកចិត្តបាន ហើយទំនងជាផលប្រយោជន៍សេដ្ឋកិច្ចនាពេលអនាគតដែលរំពឹងទុក នឹងហូរចូលក្នុងសម្ព័ន្ធធនាគារ និងធនាគារ។

ទ្រព្យសកម្មអរូបីត្រូវបានរាយការណ៍តាមថ្លៃដើមប្រវត្តិសាស្ត្រដករំលស់បង្គរ និងការខាតបង់ឱនភាពនៃតម្លៃបង្គរ ប្រសិនជាមាន។ ទ្រព្យសកម្មអរូបីត្រូវបានធ្វើរំលស់ដោយប្រើប្រាស់វិធីសាស្ត្រថេរលើអាយុកាលប្រើប្រាស់ប៉ាន់ស្មានរបស់ទ្រព្យសកម្ម។ អាយុកាលប្រើប្រាស់របស់សូហ្វវែរកុំព្យូទ័រមានរយៈពេលប្រាំឆ្នាំ លើកលែងតែអាជ្ញាប័ណ្ណកម្មរបស់ប្រព័ន្ធធនាគារស្នូល ដែលមានអាយុកាលប្រើប្រាស់ដប់ឆ្នាំ។

ចំណាយផ្សេងៗពាក់ព័ន្ធនឹងការថែរក្សាសូហ្វវែរកុំព្យូទ័រ ត្រូវបានកត់ត្រាជាចំណាយនៅពេលដែលប្រតិបត្តិការនោះបានកើតឡើង។

(ឋ) ឱនភាពនៃតម្លៃរបស់ទ្រព្យសកម្មមិនមែនហិរញ្ញវត្ថុ

ទ្រព្យសកម្មដែលមានអាយុកាលមិនអាចកំណត់បានមិនមែនជាកម្មវត្ថុក្នុងការធ្វើរំលស់ទេ និងត្រូវបានធ្វើតេស្តឡើងវិញជាប្រចាំឆ្នាំដើម្បីកំណត់ឱនភាពនៃតម្លៃ។ ទ្រព្យសកម្មជាកម្មវត្ថុក្នុងការធ្វើរំលស់ត្រូវបានត្រួតពិនិត្យឡើងវិញនៅពេលមានព្រឹត្តិការណ៍ ឬការផ្លាស់ប្តូរក្នុងកាលៈទេសៈ ដែលបង្ហាញថាតម្លៃយោងអាចនឹងមិនប្រមូលបានមកវិញ។ ការខាតបង់ឱនភាពនៃតម្លៃ ត្រូវបានទទួលស្គាល់ស្មើនឹងចំនួនដែលតម្លៃយោងរបស់ ទ្រព្យសកម្ម លើសពីតម្លៃដែលអាចប្រមូលបានមកវិញ។

២. សេចក្ដីសង្ខេបអំពីគោលនយោបាយគណនេយ្យសំខាន់ៗ (ត)

(ឋ) ឱនភាពនៃតម្លៃរបស់ទ្រព្យសកម្មមិនមែនហិរញ្ញវត្ថុ (ត)

សម្រាប់គោលបំណងនៃការធ្វើតេស្តឱនភាពនៃតម្លៃ ទ្រព្យសកម្មត្រូវបានដាក់បញ្ចូលគ្នាជាក្រុមតូចៗបំផុតដែលមានលំហូរសាច់ប្រាក់អាចកំណត់បានដោយឡែក (អង្គភាពរកសាច់ប្រាក់)។ ទ្រព្យសកម្មមិនមែនហិរញ្ញវត្ថុក្រៅពីមូលនិធិពាណិជ្ជកម្មដែលទទួលរងនូវឱនភាពនៃតម្លៃ ត្រូវបានពិនិត្យឡើងវិញចំពោះការកត់ត្រាបញ្ច្រាស់មកវិញរបស់ឱនភាពនៃតម្លៃដែលអាចកើតមាន។ ការខាតបង់ឱនភាពនៃតម្លៃត្រូវបានទទួលស្គាល់នៅក្នុងរបាយការណ៍ចំណេញ ឬខាត។

(ឌ) ទុនបម្រុង

ទុនបម្រុងរួមមាន ទុនបម្រុងទូទៅ ទុនបម្រុងតាមបទប្បញ្ញត្តិ និងទុនបម្រុងផ្សេងៗ។

ទុនបម្រុងទូទៅ ត្រូវបានបង្កើតឡើងសម្រាប់ហានិភ័យហិរញ្ញវត្ថុទូទៅ។ ក្រុមប្រឹក្សាភិបាលអនុវត្តការសម្រេចចិត្តរបស់ខ្លួន សម្រាប់ការប្រើប្រាស់ និងថែរក្សាទុនបម្រុងទូទៅ។ ការផ្ទេរពីប្រាក់ចំណេញរក្សាទុក ទៅទុនបម្រុងទូទៅត្រូវមានការយល់ព្រមពីក្រុមប្រឹក្សាភិបាលរបស់ក្រុមហ៊ុននីមួយៗនៅក្នុងសម្ព័ន្ធ។

ទុនបម្រុងតាមបទប្បញ្ញត្តិ ត្រូវបានបង្កើតឡើងសម្រាប់ភាពខុសគ្នានៃសំវិធានធនរវាងឱនភាពនៃតម្លៃឥណទានអនុលោមតាម ស.រ.ហ.អ.ក និងសំវិធានធនតាមបទប្បញ្ញត្តិ។ វាត្រូវបានផ្ទេររវាងប្រាក់ចំណេញរក្សាទុក និងទុនបម្រុងតាមបទប្បញ្ញត្តិ។

ទុនបម្រុងផ្សេងៗ គឺសម្រាប់លម្អៀងពីការប្តូររូបិយប័ណ្ណនៃការវិនិយោគសុទ្ធក្នុងកិច្ចប្រតិបត្តិការបរទេស។

(ឍ) ពន្ធលើប្រាក់ចំណូលបច្ចុប្បន្ន និងពន្ធពន្យារ

ការចំណាយពន្ធសម្រាប់ការិយបរិច្ឆេទរួមមាន ពន្ធលើប្រាក់ចំណូលបច្ចុប្បន្ន និងពន្ធពន្យារ។ ពន្ធត្រូវបានទទួលស្គាល់នៅក្នុងរបាយការណ៍ចំណេញ ឬខាត លើកលែងតែវិសាលភាពដែលវាទាក់ទងទៅនឹងខ្ទង់ដែលត្រូវបានទទួលស្គាល់នៅក្នុងលទ្ធផលលម្អិតផ្សេងៗ ឬដោយផ្ទាល់ក្នុងមូលធន។ ក្នុងករណីនេះ ពន្ធត្រូវបានទទួលស្គាល់នៅក្នុងលទ្ធផលលម្អិតផ្សេងៗ ឬដោយផ្ទាល់ក្នុងមូលធនរៀងៗគ្នា។

ចំណាយពន្ធបច្ចុប្បន្ន ត្រូវបានកំណត់យោងទៅតាមច្បាប់ពន្ធនៃយុត្តាធិការនីមួយៗ ដែលសម្ព័ន្ធធនាគារប្រតិបត្តិការ និងបង្កើតប្រាក់ចំណេញដែលជាប់ពន្ធ និងរាប់បញ្ចូលពន្ធទាំងអស់ដែលផ្អែកលើប្រាក់ចំណេញជាប់ពន្ធ។

២. សេចក្តីសង្ខេបអំពីគោលនយោបាយគណនេយ្យសំខាន់ៗ (ត)

(ឈ) ពន្ធលើប្រាក់ចំណូលបច្ចុប្បន្ន និងពន្ធពន្យារ (ត)

ពន្ធលើប្រាក់ចំណូលពន្យារ ត្រូវបានទទួលស្គាល់ទាំងអស់ដោយប្រើវិធីសាស្រ្តបំណុលលើភាពខុសគ្នាបណ្តោះអាសន្នដែលកើតឡើងរវាងមូលដ្ឋានពន្ធនៃទ្រព្យសកម្ម និងបំណុល និងចំនួនតម្លៃយោងរបស់ពួកគេនៅក្នុងរបាយការណ៍ហិរញ្ញវត្ថុ។ ទោះយ៉ាងណាក៏ដោយពន្ធលើប្រាក់ចំណូលពន្យារ មិនត្រូវបានរាប់បញ្ចូលប្រសិនបើវាកើតឡើងពីការទទួលស្គាល់លើកដំបូងនៃទ្រព្យសកម្ម ឬបំណុល នៅក្នុងប្រតិបត្តិការណាមួយក្រៅពីការរួមបញ្ចូលអាជីវកម្មដែលនៅពេលប្រតិបត្តិការមិនប៉ះពាល់ដល់គណនេយ្យ ឬចំណេញ ឬខាត ដែលជាប់ពន្ធ។

ទ្រព្យសកម្មពន្ធពន្យារ ត្រូវបានទទួលស្គាល់ក្នុងវិសាលភាពដែលវាទំនងថាប្រាក់ចំណេញជាប់ពន្ធនាពេលអនាគតនឹងកើតមានសម្រាប់ភាពខុសគ្នាបណ្តោះអាសន្ន និងការខាតបង់ពន្ធដែលមិនបានប្រើ ឬឥណទានពន្ធដែលមិនបានប្រើ ។

(ញ) អត្ថប្រយោជន៍និយោជិត

(i). អត្ថប្រយោជន៍និយោជិតរយៈពេលខ្លី

សម្ព័ន្ធធនាគារ និងធនាគារទទួលស្គាល់នូវការទទួលស្គាល់បំណុល និងចំណាយសម្រាប់ប្រាក់បន្ថែម។ សម្ព័ន្ធធនាគារ និងធនាគារទទួលស្គាល់សំវិធានធនមួយនៅពេលមានកាតព្វកិច្ចមានកិច្ចសន្យា ឬមានការអនុវត្តកន្លងមកដែលបានបង្កើតកាតព្វកិច្ចស្ថាបនា។

ប្រាក់ឈ្នួល ប្រាក់បៀវត្សរ៍ ប្រាក់បន្ថែម និងអត្ថប្រយោជន៍រយៈពេលខ្លីផ្សេងៗ ត្រូវបានទទួលស្គាល់ជាចំណាយក្នុងការិយបរិច្ឆេទ ដែលសេវាកម្មពាក់ព័ន្ធ ត្រូវបានផ្តល់ជូនដោយនិយោជិតរបស់សម្ព័ន្ធធនាគារ និងធនាគារ។

(ii) អត្ថប្រយោជន៍ក្រោយពីបំពេញការងារ

សម្ព័ន្ធធនាគារ និងធនាគារមានផែនការអត្ថប្រយោជន៍ក្រោយពីបំពេញការងារផ្សេងៗច្រើន។ ផែនការអត្ថប្រយោជន៍ទាំងនេះមានដូចខាងក្រោម។

ធនាគារ អេស៊ីលីដា ភីអិលស៊ី

កំណត់សម្គាល់លើរបាយការណ៍ហិរញ្ញវត្ថុ (ត)
សម្រាប់ការិយបរិច្ឆេទដែលបានបញ្ចប់ថ្ងៃទី៣១ ខែធ្នូ ឆ្នាំ២០២០

២. សេចក្តីសង្ខេបអំពីគោលនយោបាយគណនេយ្យសំខាន់ៗ (ត)

(ណ) អត្ថប្រយោជន៍និយោជិត (ត)

(ii) អត្ថប្រយោជន៍ក្រោយពីបំពេញការងារ (ត)

អត្ថប្រយោជន៍អតីតភាពការងារ

យោងទៅតាមប្រកាសលេខ ៤៤៣ កប/ប្រ.ក.ខ.ល ចុះថ្ងៃទី២១ ខែកញ្ញា ឆ្នាំ២០១៨ និងសេចក្តីណែនាំ លេខ ០៤២/១៩ កប/ស.ណ.ន.ខ.ល ចុះថ្ងៃទី២២ ខែមីនា ឆ្នាំ២០១៩ ចេញដោយក្រសួងការងារ និងបណ្តុះបណ្តាលវិជ្ជាជីវៈ ធនាគារ និងក្រុមហ៊ុនបុត្រសម្ព័ន្ធ លើកលែងតែធនាគារអេស៊ីលីដាឡាវ និងស្ថាប័នមីក្រូហិរញ្ញវត្ថុ ស៊ីលីដាមីយ៉ាន់ម៉ា នឹងផ្តល់ជូននិយោជិតនូវប្រាក់បំណាច់អតីតភាពការងារ ដូចខាងក្រោមៈ

- ប្រាក់បំណាច់អតីតភាពការងារបច្ចុប្បន្នៈ និយោជិតដែលបម្រើការចាប់ពី ១ខែ ដល់ ៦ខែ (មិនរាប់បញ្ចូលរយៈពេលសាកល្បងការងារ) គិតត្រឹមថ្ងៃទី៣០ ខែមិថុនា ឬថ្ងៃទី៣១ ខែធ្នូ នឹងទទួលបានប្រាក់បំណាច់អតីតភាពការងារចំនួន ៧.៥ថ្ងៃ។
- ប្រាក់បំណាច់រំលឹកអតីតភាពការងារៈ និយោជិតដែលបម្រើការក្រោមកិច្ចសន្យាការងារមានថេរវេលាមិនកំណត់ ហើយបម្រើការចាប់ពី ១ខែ ដល់ ៦ខែ ក្នុងការិយបរិច្ឆេទហិរញ្ញវត្ថុ នឹងទទួលបានប្រាក់រំលឹកអតីតភាពការងារស្មើនឹង ៣ថ្ងៃ ហើយក្នុងករណីបម្រើការងារលើសពី ៣ខែ នឹងទទួលបាន ១៥ថ្ងៃ។ ប្រាក់បំណាច់អតិបរមាដែលត្រូវទូទាត់ មិនត្រូវលើសពី ៦ថ្ងៃ នៃប្រាក់ឈ្នួលមូលដ្ឋានគិតជាមធ្យមតាមឆ្នាំនីមួយៗដែលបានទូទាត់ ចាប់ពីឆ្នាំ២០០៨ ដល់ឆ្នាំ២០១៨ ប៉ុន្តែមិនត្រូវលើសពី ១៥៦ថ្ងៃ ឡើយ។ ប្រាក់បំណាច់នឹងត្រូវទូទាត់ចាប់ពីខែធ្នូ ឆ្នាំ២០២១។

បំណុលនេះត្រូវបានទទួលស្គាល់តាមតម្លៃបច្ចុប្បន្ន នៃកាតព្វកិច្ចដែលបានកំណត់នាកាលបរិច្ឆេទរាយការណ៍ ដោយប្រើវិធីសាស្ត្រឥណទានតាមឯកតាព្យាករណ៍ ដើម្បីប៉ាន់ស្មានតម្លៃអត្ថប្រយោជន៍ចុងក្រោយរបស់សម្ព័ន្ធធនាគារ និងធនាគារ ដែលនិយោជិតត្រូវទទួលបានចំពោះសេវាកម្មរបស់ពួកគេនៅក្នុងពេលបម្រើការងារចាប់ពីឆ្នាំ២០០៨ ដល់ ២០១៨។ សម្ព័ន្ធធនាគារ និងធនាគារបែងចែកអត្ថប្រយោជន៍ទៅតាមថេរវេលា ដែលត្រូវទូទាត់ប្រាក់បំណាច់រំលឹកអតីតភាពនេះ។ កាតព្វកិច្ចនេះកើតឡើងនៅពេលនិយោជិតបម្រើការងារដើម្បីទទួលបានប្រាក់បំណាច់រំលឹកអតីតភាពការងារ ដែលសម្ព័ន្ធធនាគារ និងធនាគាររំពឹងថានឹងត្រូវទូទាត់នៅកាលបរិច្ឆេទរាយការណ៍នាពេលអនាគត។

តម្លៃបច្ចុប្បន្នប្រាក់បំណាច់រំលឹកអតីតភាពការងារ ត្រូវបានកំណត់ដោយធ្វើអប្បហារប្រាក់ដែលត្រូវទូទាត់នាពេលអនាគត ដោយប្រើអត្រាការប្រាក់បញ្ញើមានកាលកំណត់សម្រាប់រយៈពេល ៦០ខែ។

២. សេចក្តីសង្ខេបអំពីគោលនយោបាយគណនេយ្យសំខាន់ៗ (ត)

(ណ) អត្ថប្រយោជន៍និយោជិត (ត)

(ii) អត្ថប្រយោជន៍និយោជិតក្រោយពីបំពេញការងារ (ត)

អត្ថប្រយោជន៍ពេលចូលនិវត្តន៍

ធនាគារ និងក្រុមហ៊ុនបុត្រសម្ព័ន្ធ លើកលែងតែស្ថាប័នមីក្រូហិរញ្ញវត្ថុ អេស៊ីលីដា មីយ៉ាន់ម៉ា ផ្តល់ជូនផែនការអត្ថប្រយោជន៍ពេលចូលនិវត្តន៍ដែលមិនត្រូវបានផ្តល់ជាមូលនិធិ ដែលជាផែនការអត្ថប្រយោជន៍ដែលបានកំណត់សម្រាប់បុគ្គលិកដែលមានសិទ្ធិទទួលនៅពេលដែលពួកគាត់ដល់អាយុចូលនិវត្តន៍ ដូចខាងក្រោម៖

- បុគ្គលិកដែលមានអតីតភាពការងារជាមួយសម្ព័ន្ធធនាគារ ឬធនាគារ ចំនួន ១៥ឆ្នាំ ឬលើស ហើយត្រូវចូលនិវត្តន៍នៅអាយុ ៥៨ឆ្នាំ ចំពោះអ្នកគ្មានជំនាញ និង ៦០ឆ្នាំ ចំពោះអ្នកមានជំនាញ នឹងទទួលបានអត្ថប្រយោជន៍ពេលចូលនិវត្តន៍ស្មើនឹងប្រាក់បៀវត្សរ៍ចំនួន ១២ខែ នៃប្រាក់បៀវត្សរ៍ចុងក្រោយ។
- បុគ្គលិកដែលមានអតីតភាពការងារជាមួយសម្ព័ន្ធធនាគារ ឬធនាគារចំនួន ១៥ឆ្នាំ ឬលើស ហើយត្រូវចូលនិវត្តន៍មុន នៅអាយុ ៥៥ឆ្នាំ ចំពោះអ្នកគ្មានជំនាញ និង ៥៧ឆ្នាំ ចំពោះអ្នកមានជំនាញ នឹងទទួលបានអត្ថប្រយោជន៍ពេលចូលនិវត្តន៍ស្មើនឹងប្រាក់បៀវត្សរ៍ចំនួន ៦ខែ នៃប្រាក់បៀវត្សរ៍ចុងក្រោយ។

ចំពោះអត្ថប្រយោជន៍ពេលចូលនិវត្តន៍នេះ មិនមានរក្សាទុកក្នុងមូលនិធិដាច់ដោយឡែកទេ ហើយការប្រាក់ត្រូវបានផ្តល់សម្រាប់អត្ថប្រយោជន៍ពេលចូលនិវត្តន៍។

បំណុល ត្រូវបានកត់ត្រានៅក្នុងរបាយការណ៍ស្ថានភាពហិរញ្ញវត្ថុតាមតម្លៃបច្ចុប្បន្ននៃកាតព្វកិច្ចដែលបានកំណត់ នាការិយបរិច្ឆេទរាយការណ៍ ដោយប្រើវិធីសាស្ត្រឥណទានតាមឯកតាព្យាករណ៍ ដើម្បីប៉ាន់ស្មានតម្លៃចុងក្រោយបំផុតដែលសម្ព័ន្ធធនាគារ និងធនាគារត្រូវចំណាយចំពោះអត្ថប្រយោជន៍ដែលនិយោជិតត្រូវទទួលបានជាថ្នូរនឹងការបម្រើការងាររបស់ពួកគេក្នុងពេលបច្ចុប្បន្ន និងពេលកន្លងមក។ សម្ព័ន្ធធនាគារ និងធនាគារបែងចែកអត្ថប្រយោជន៍តាមគ្រានីមួយៗ ដែលកាតព្វកិច្ចផ្តល់អត្ថប្រយោជន៍ពេលចូលនិវត្តន៍បានកើតឡើង។ កាតព្វកិច្ចនោះកើតឡើងនៅពេលដែលបុគ្គលិកបម្រើការងារ ដើម្បីទទួលបានអត្ថប្រយោជន៍ពេលចូលនិវត្តន៍ ដែលសម្ព័ន្ធធនាគារ និងធនាគារ រំពឹងថានឹងទូទាត់ក្នុងការិយបរិច្ឆេទរាយការណ៍នាពេលអនាគត ។

តម្លៃបច្ចុប្បន្ននៃកាតព្វកិច្ចអត្ថប្រយោជន៍ពេលចូលនិវត្តន៍ ត្រូវបានកំណត់ដោយធ្វើការអប្បហារការទូទាត់ដែលរំពឹងទុកនាពេលអនាគត ដោយយោងទៅតាមអត្រាការប្រាក់នៃប្រាក់បញ្ញើមានកាលកំណត់សម្រាប់រយៈពេលប្រាំមួយឆ្នាំរបស់ធនាគារ ដោយសារមិនមានទីផ្សារមូលបត្រក្រុមហ៊ុនដែលមានគុណភាពខ្ពស់ ហើយក៏មិនមែនជាមូលបត្របំណុលរាជរដ្ឋាភិបាលដែរ ។

២. សេចក្តីសង្ខេបអំពីគោលនយោបាយគណនេយ្យសំខាន់ៗ (ត)

(ណ) អត្ថប្រយោជន៍និយោជិត (ត)

(ii) អត្ថប្រយោជន៍និយោជិតក្រោយពីបំពេញការងារ (ត)

អត្ថប្រយោជន៍ពេលចូលនិវត្ត (ត)

ចំណេញ និងខាតដែលគណនាដោយផ្អែកលើមូលដ្ឋានច្បាស់លាស់ កើតឡើងពីការកែតម្រូវគណនីសម្រង់ និងពីបម្រែបម្រួលការសន្មត ដែលគណនាដោយផ្អែកលើមូលដ្ឋានច្បាស់លាស់ ត្រូវបានកត់ត្រានៅក្នុងរបាយការណ៍លទ្ធផលលម្អិតផ្សេងៗ និងទទួលស្គាល់ដោយផ្ទាល់ នៅក្នុងប្រាក់ចំណេញរក្សាទុក ក្នុងការិយបរិច្ឆេទដែលប្រតិបត្តិការនោះកើតឡើង។ ចំណាយទាក់ទិននឹងការផ្តល់អត្ថប្រយោជន៍ទាំងនេះ ត្រូវបានកត់ត្រានៅក្នុងរបាយការណ៍លទ្ធផលលម្អិតផ្សេងៗ ដើម្បីធ្វើការបែងចែកចំណាយទាំងនោះទៅតាមរយៈពេលបម្រើការងារ ដែលមានសិទ្ធិទទួលបានអត្ថប្រយោជន៍នេះ។ តម្លៃសេវាកម្មពីអតីតកាល ត្រូវបានទទួលស្គាល់ភ្លាមៗនៅក្នុងចំណេញ ឬខាត។

អត្ថប្រយោជន៍អភិវឌ្ឍន៍វិជ្ជាជីវៈគ្រប់គ្រង

ធនាគារផ្តល់អត្ថប្រយោជន៍ភិវឌ្ឍន៍វិជ្ជាជីវៈគ្រប់គ្រងដល់និយោជិត បម្រើការងារនៅក្នុងតួនាទីគ្រប់គ្រង ដូចខាងក្រោម៖

លំដាប់ថ្នាក់មុខតំណែងគ្រប់គ្រង	អត្ថប្រយោជន៍
លំដាប់ថ្នាក់ទី ៦	១.២៥០ ដុល្លារអាមេរិក
លំដាប់ថ្នាក់ទី ៧	២.៥០០ ដុល្លារអាមេរិក
លំដាប់ថ្នាក់ទី ៨	៣.៣៧៥ ដុល្លារអាមេរិក ទៅ ៣.៧៥០ ដុល្លារអាមេរិក

ពួកគេមានសិទ្ធិទទួលបានសមាជិកភាព លុះត្រាតែពួកគេបានធ្វើការចាប់តាំងពីកាលបរិច្ឆេទនៃការតែងតាំងនៅក្នុងមុខតំណែងគ្រប់គ្រងបានរយៈពេលពីរឆ្នាំជាប់ៗគ្នា ហើយការវាយតម្លៃលទ្ធផលការងាររបស់ពួកគេមានកម្រិតខ្ពស់ (ឧទាហរណ៍: ពិន្ទុនៃការវាយតម្លៃស្មើនឹង ឬខ្ពស់ជាង ៧០០ និងគ្មានលិខិតព្រមាន)។ ពួកគេនឹងមានសិទ្ធិទទួលបានសមាជិកភាពដោយស្វ័យប្រវត្តិនៅថ្ងៃដំបូងនៃឆ្នាំទីបីរបស់ពួកគេ។

បំណុលត្រូវបានទទួលស្គាល់ នៅក្នុងរបាយការណ៍ស្ថានភាពហិរញ្ញវត្ថុ នៅតម្លៃបច្ចុប្បន្ននៃកាតព្វកិច្ចអត្ថប្រយោជន៍នៅចុងការិយបរិច្ឆេទនៃរបាយការណ៍នីមួយៗ ដោយប្រើវិធីសាស្ត្រឥណទានតាមឯកតាព្យាករណ៍។ តម្លៃបច្ចុប្បន្ន ត្រូវបានកំណត់ដោយការធ្វើអប្បហារការទូទាត់នាពេលអនាគតដែលបានប៉ាន់ស្មាន ដោយយោងទៅលើអត្រាការប្រាក់បញ្ញើមានកាលកំណត់សម្រាប់រយៈពេលបីឆ្នាំ ដោយសារសិទ្ធិក្នុងការទទួលបានអត្ថប្រយោជន៍មានរយៈពេលបីឆ្នាំ។

២. សេចក្តីសង្ខេបអំពីគោលនយោបាយគណនេយ្យសំខាន់ៗ (ត)

(ត) សំវិធានធន

សំវិធានធន ត្រូវបានទទួលស្គាល់នៅពេលដែលសម្ព័ន្ធធនាគារ និងធនាគារមានកាតព្វកិច្ចផ្លូវច្បាប់ ឬកាតព្វកិច្ចស្ថាបនា នាពេលបច្ចុប្បន្ន ដែលជាលទ្ធផល នៃព្រឹត្តិការណ៍ពីអតីតកាល ហើយវាទំនងជាអាចមានការហូរចេញនៃធនធានដើម្បីទូទាត់កាតព្វកិច្ចនោះ ហើយទឹកប្រាក់នៃកាតព្វកិច្ចអាចត្រូវបានប៉ាន់ស្មានដោយភាពជឿជាក់។

នៅពេលដែលមានកាតព្វកិច្ចស្រដៀងគ្នាច្រើន ភាពដែលកើតមានឡើងនៃលំហូរចេញដើម្បីទូទាត់កាតព្វកិច្ចនោះ ត្រូវបានកំណត់ដោយធ្វើការពិចារណាទៅលើថ្នាក់នៃកាតព្វកិច្ចទាំងមូល។ សំវិធានធនត្រូវបានទទួលស្គាល់ទោះបីជាលទ្ធភាពនៃលំហូរចេញទាក់ទងនឹងធាតុណាមួយដែលបានរួមបញ្ចូលនៅក្នុងថ្នាក់ដូចគ្នានៃកាតព្វកិច្ច អាចមានតិចតួចក៏ដោយ។

សំវិធានធន ត្រូវបានវាស់វែងតាមតម្លៃបច្ចុប្បន្ននៃចំណាយដែលរំពឹងថានឹងត្រូវធ្វើការទូទាត់កាតព្វកិច្ចនោះដោយប្រើប្រាស់អត្រាមុនគិតពន្ធ ដើម្បីឆ្លុះបញ្ចាំងពីការវាយតម្លៃតាមទីផ្សារបច្ចុប្បន្ននៃពេលវេលានៃការប្រើប្រាស់សាច់ប្រាក់ និងហានិភ័យជាក់លាក់ចំពោះកាតព្វកិច្ចនោះ។ ការកើនឡើងនៃសំវិធានធនដោយសារ ការកន្លងផុតទៅនៃពេលវេលា ត្រូវបានទទួលស្គាល់ជាចំណាយការប្រាក់។

(ថ) ការប្រាក់

អត្រាការប្រាក់ប្រសិទ្ធភាព

ចំណូល និងចំណាយការប្រាក់ត្រូវបានទទួលស្គាល់នៅក្នុងរបាយការណ៍ចំណេញ ឬខាត ដោយប្រើវិធីសាស្ត្រការប្រាក់ប្រសិទ្ធភាព។ "អត្រាការប្រាក់ប្រសិទ្ធភាព" គឺជាអត្រាដែលអប្បហារការទទួល ឬទូទាត់សាច់ប្រាក់នាពេលអនាគតដែលរំពឹងទុក ក្នុងអាយុកាលដែលរំពឹងទុករបស់ឧបករណ៍ហិរញ្ញវត្ថុ មកស្មើនឹង៖

- តម្លៃយោងដុលរបស់ទ្រព្យសកម្មហិរញ្ញវត្ថុ ឬ
- តម្លៃដករំលស់របស់បំណុលហិរញ្ញវត្ថុ។

នៅពេលគណនាអត្រាការប្រាក់ប្រសិទ្ធភាពសម្រាប់ឧបករណ៍ហិរញ្ញវត្ថុ ក្រៅពីទ្រព្យសកម្មដែលមានឱនភាពនៃតម្លៃឥណទាននៅពេលធ្វើលទ្ធកម្ម ឬបង្កើត សម្ព័ន្ធធនាគារ ឬធនាគារធ្វើការប៉ាន់ស្មានលំហូរសាច់ប្រាក់នាពេលអនាគតដោយពិចារណារាល់លក្ខខណ្ឌតាមកិច្ចសន្យាទាំងអស់របស់ឧបករណ៍ហិរញ្ញវត្ថុ ប៉ុន្តែមិនរាប់បញ្ចូលនូវការខាតបង់ដែលរំពឹងទុក (ECL) នោះទេ។ សម្រាប់ទ្រព្យសកម្មហិរញ្ញវត្ថុដែលមានឱនភាពនៃតម្លៃឥណទាននៅពេលធ្វើលទ្ធកម្ម ឬបង្កើត អត្រាការប្រាក់ប្រសិទ្ធភាពដែលបានកែតម្រូវហានិភ័យឥណទាន ត្រូវបានគណនាដោយប្រើលំហូរសាច់ប្រាក់នាពេលអនាគតដែលប៉ាន់ស្មានរួមបញ្ចូលទាំងការខាតបង់ឥណទានដែលរំពឹងទុក (ECL)។

២. សេចក្តីសង្ខេបអំពីគោលនយោបាយគណនេយ្យសំខាន់ៗ (ត)

(ថ) ការប្រាក់ (ត)

អត្រាការប្រាក់ប្រសិទ្ធភាព (ត)

ការគណនាអត្រាការប្រាក់ប្រសិទ្ធភាពរួមបញ្ចូលនូវចំណាយប្រតិបត្តិការ និងកម្រៃដែលបានបង់ ឬទទួល ដែលជាផ្នែកនៃអត្រាការប្រាក់ប្រសិទ្ធភាព។ ចំណាយប្រតិបត្តិការរួមមាន ការចំណាយបន្ថែមដែលចូលរួមដោយផ្ទាល់ទៅនឹងការធ្វើលទ្ធកម្ម ឬការបោះផ្សាយទ្រព្យសកម្មហិរញ្ញវត្ថុ ឬបំណុលហិរញ្ញវត្ថុ។

តម្លៃដករំលស់ និងតម្លៃយោងដុល

តម្លៃដករំលស់របស់ទ្រព្យសកម្មហិរញ្ញវត្ថុ ឬបំណុលហិរញ្ញវត្ថុ គឺជាចំនួនដែលទ្រព្យសកម្មហិរញ្ញវត្ថុ ឬបំណុលហិរញ្ញវត្ថុ ត្រូវបានវាស់វែងនៅពេលទទួលស្គាល់លើកដំបូង ដកការសងមកវិញនូវប្រាក់ដើម បូក ឬដករំលស់បង្គរដោយប្រើវិធីសាស្រ្តការប្រាក់ប្រសិទ្ធភាព នៃភាពខុសគ្នារវាងចំនួនដែលទទួលស្គាល់លើកដំបូង និងចំនួននៅឥណប្រតិទាន និងត្រូវធ្វើនិយ័តកម្មចំពោះការខាតបង់ឥណទានដែលរំពឹងទុក (ចំពោះទ្រព្យសកម្មហិរញ្ញវត្ថុ)។

តម្លៃយោងដុលរបស់ទ្រព្យសកម្មហិរញ្ញវត្ថុ គឺជាតម្លៃដករំលស់របស់ទ្រព្យសកម្មហិរញ្ញវត្ថុ មុនពេលធ្វើនិយ័តកម្មសំវិធានធនលើការខាតបង់ឥណទានដែលរំពឹងទុក។

ការគណនាចំណូលការប្រាក់ និងចំណាយការប្រាក់

អត្រាការប្រាក់ប្រសិទ្ធភាពរបស់ទ្រព្យសកម្មហិរញ្ញវត្ថុ ឬបំណុលហិរញ្ញវត្ថុ ត្រូវបានគណនាលើការទទួលស្គាល់ដំបូងនៃទ្រព្យសកម្មហិរញ្ញវត្ថុ ឬបំណុលហិរញ្ញវត្ថុ។ ក្នុងការគណនាចំណូលការប្រាក់ និងចំណាយការប្រាក់ អត្រាការប្រាក់ប្រសិទ្ធភាពត្រូវបានអនុវត្តលើតម្លៃយោងដុលរបស់ទ្រព្យសកម្ម (នៅពេលដែលទ្រព្យសកម្មមិនត្រូវបានចាត់ទុកថាមានឱនភាពនៃតម្លៃឥណទាន) ឬតម្លៃដករំលស់នៃបំណុល។ អត្រាការប្រាក់ប្រសិទ្ធភាពត្រូវបានធ្វើការកែប្រែឡើងវិញ ដែលជាលទ្ធផលនៃការប៉ាន់ស្មានឡើងវិញតាមពេលកំណត់ របស់លំហូរសាច់ប្រាក់នៃឧបករណ៍ដែលមានអត្រាការប្រាក់អថេរ ដើម្បីឆ្លុះបញ្ចាំងពីការផ្លាស់ប្តូរអត្រាការប្រាក់ទីផ្សារ។ អត្រាការប្រាក់ប្រសិទ្ធភាពក៏ត្រូវធ្វើការកែប្រែឡើងវិញ សម្រាប់ការធ្វើនិយ័តកម្មតម្លៃសមស្របនៃការទប់ស្កាត់ហានិភ័យ នៅកាលបរិច្ឆេទធ្វើរំលស់នៃការធ្វើនិយ័តកម្មការទប់ស្កាត់ហានិភ័យ ត្រូវចាប់ផ្តើម។

ចំពោះទ្រព្យសកម្មហិរញ្ញវត្ថុដែលមានឱនភាពនៃតម្លៃឥណទានបន្ទាប់ពីបានទទួលស្គាល់លើកដំបូង ចំណូលការប្រាក់ ត្រូវបានគណនាដោយប្រើអត្រាការប្រាក់ប្រសិទ្ធភាព លើតម្លៃដករំលស់របស់ទ្រព្យសកម្មហិរញ្ញវត្ថុ។ ប្រសិនបើទ្រព្យសកម្មហិរញ្ញវត្ថុលែងមានឱនភាពនៃតម្លៃឥណទាន នោះការគណនាចំណូលការប្រាក់ត្រូវប្តូរមកលើមូលដ្ឋានតម្លៃដុលវិញ។

២. សេចក្តីសង្ខេបអំពីគោលនយោបាយគណនេយ្យសំខាន់ៗ (ត)

(ថ) ការប្រាក់ (ត)

ការគណនាចំណូលការប្រាក់ និងចំណាយការប្រាក់

ចំពោះទ្រព្យសកម្មហិរញ្ញវត្ថុដែលមានឱនភាពនៃតម្លៃឥណទាននៅពេលទទួលស្គាល់លើកដំបូង ចំណូលការប្រាក់ត្រូវបានគណនាដោយប្រើអត្រាការប្រាក់ប្រសិទ្ធភាពដែលបានកែតម្រូវឥណទាន លើតម្លៃដករំលស់នៃទ្រព្យសកម្មហិរញ្ញវត្ថុ។ ការគណនាចំណូលការប្រាក់នេះ មិនត្រូវប្តូរទៅមូលដ្ឋានតម្លៃដុលវិញទេ ទោះបីជាហានិភ័យឥណទានរបស់ទ្រព្យសកម្មនោះ មានភាពប្រសើរក៏ដោយ។

ការបង្ហាញ

ចំណូលការប្រាក់ ត្រូវបានគណនាដោយប្រើវិធីសាស្ត្រការប្រាក់ប្រសិទ្ធិភាព ដែលបានបង្ហាញនៅក្នុងរបាយការណ៍ចំណេញ ឬខាត និង OCI រួមមាន៖

- ការប្រាក់លើទ្រព្យសកម្មហិរញ្ញវត្ថុ និងបំណុលហិរញ្ញវត្ថុវាស់តាមតម្លៃដករំលស់
- ការប្រាក់លើឧបករណ៍បំណុលវាស់វែងតាម FVOCI
- ចំណែកដែលមានប្រសិទ្ធភាពនៃការផ្លាស់ប្តូរតម្លៃសមស្របក្នុងដេរ៉េវេធីវការទប់ស្កាត់ហានិភ័យ ដែលមានគុណវុឌ្ឍិ ដែលបានកំណត់ជាការទប់ស្កាត់ហានិភ័យលំហូរសាច់ប្រាក់នៃភាពប្រែប្រួលរបស់លំហូរសាច់ប្រាក់ការប្រាក់ ក្នុងអំឡុងពេលដូចគ្នា ខណៈដែលលំហូរសាច់ប្រាក់បានទប់ស្កាត់ហានិភ័យមានឥទ្ធិពលដល់ចំណូល ឬចំណាយការប្រាក់ និង
- ចំណែកដែលមានប្រសិទ្ធភាពនៃការផ្លាស់ប្តូរតម្លៃសមស្របក្នុងដេរ៉េវេធីវការទប់ស្កាត់ហានិភ័យ ដែលបានកំណត់ជាតម្លៃសមស្របនៃការទប់ស្កាត់ហានិភ័យនៃតម្លៃហានិភ័យអត្រាការប្រាក់។

ចំណាយការប្រាក់ដែលបានបង្ហាញនៅក្នុងរបាយការណ៍ចំណេញ ឬខាត និង OCI រួមមាន៖

- បំណុលហិរញ្ញវត្ថុដែលវាស់វែងតាមតម្លៃដករំលស់ និង
- ចំណែកដែលមានប្រសិទ្ធភាពនៃការផ្លាស់ប្តូរតម្លៃសមស្របក្នុងដេរ៉េវេធីវការទប់ស្កាត់ហានិភ័យ ដែលមានគុណវុឌ្ឍិ ដែលបានកំណត់ជាការទប់ស្កាត់ហានិភ័យលំហូរសាច់ប្រាក់ នៃភាពប្រែប្រួលរបស់លំហូរសាច់ប្រាក់ការប្រាក់ក្នុងអំឡុងពេលដូចគ្នា ខណៈដែលលំហូរសាច់ប្រាក់បានទប់ស្កាត់ហានិភ័យមានឥទ្ធិពលដល់ចំណូលឬចំណាយការប្រាក់។

ចំណូល និងចំណាយការប្រាក់លើទ្រព្យសកម្មហិរញ្ញវត្ថុ និងបំណុលហិរញ្ញវត្ថុផ្សេងៗ តាម FVTPL ត្រូវបានបង្ហាញជាប្រាក់ចំណូលសុទ្ធពីឧបករណ៍ហិរញ្ញវត្ថុផ្សេងទៀតតាម FVTPL។

២. សេចក្តីសង្ខេបអំពីគោលនយោបាយគណនេយ្យសំខាន់ៗ (ត)

(ទ) កម្រៃ និងជើងសារ

ចំណូល និងចំណាយកម្រៃ និងជើងសារ ដែលជាផ្នែកនៃអត្រាការប្រាក់ប្រសិទ្ធភាព នៃទ្រព្យសកម្មហិរញ្ញវត្ថុ ឬបំណុលហិរញ្ញវត្ថុ ត្រូវបានរួមបញ្ចូលទៅក្នុងអត្រាការប្រាក់ប្រសិទ្ធភាព។

ចំណូលកម្រៃ និងជើងសារផ្សេងៗ រួមមានកម្រៃសេវាកម្មគណនី កម្រៃគ្រប់គ្រងការវិនិយោគ ជើងសារលើការលក់ កម្រៃបញ្ញើ និងកម្រៃការប្រមូលផ្តុំ ត្រូវបានទទួលស្គាល់ជាសេវាកម្មពាក់ព័ន្ធត្រូវបានបម្រើ។ ប្រសិនបើ កិច្ចសន្យាផ្តល់ឥណទានមិនត្រូវបានរំពឹងថានឹងមានការដកប្រើប្រាស់ជាឥណទាន នោះកម្រៃកិច្ចសន្យាផ្តល់ឥណទានដែលទាក់ទង ត្រូវបានទទួលស្គាល់ដោយឈរលើមូលដ្ឋានថេរ ក្នុងរយៈពេលនៃកិច្ចសន្យា។

កិច្ចសន្យាជាមួយអតិថិជនដែលបង្កើតឲ្យមានការទទួលស្គាល់ជាឧបករណ៍ហិរញ្ញវត្ថុ នៅក្នុងរបាយការណ៍ហិរញ្ញវត្ថុរបស់សម្ព័ន្ធធនាគារ ឬធនាគារ អាចជាផ្នែកនៅក្នុងវិសាលភាពនៃ ស.រ.ហ.អ.ក ៩ និងជាផ្នែកនៅក្នុងវិសាលភាពនៃ ស.រ.ហ.អ.ក ១៥។ ក្នុងករណីនេះ សម្ព័ន្ធធនាគារ ឬធនាគារត្រូវអនុវត្តជាដំបូង ស.រ.ហ.អ.ក ៩ ដើម្បីបែងចែក និងវាស់វែងផ្នែកនៃកិច្ចសន្យា ដែលស្ថិតក្នុងវិសាលភាពនៃ ស.រ.ហ.អ.ក ៩ ហើយបន្ទាប់មកអនុវត្ត ស.រ.ហ.អ.ក ១៥ ចំពោះផ្នែកដែលនៅសេសសល់។

(ធ) ការទទួលស្គាល់កម្រៃសេវា និងចំណូលផ្សេងៗ

(i) ភាគលាភ

ភាគលាភ ត្រូវបានទទួលស្គាល់នៅពេលសិទ្ធិទទួលបានការទូទាត់ត្រូវបានបង្កើតឡើង។ ជាធម្មតានេះ គឺជាកាលបរិច្ឆេទនៃការបែងចែកភាគលាភ (អិចឌីវីដឹន) សម្រាប់មូលបត្រមូលធនសម្រង់។

ភាគលាភលើឧបករណ៍មូលធនកំណត់តាម FVOCI ដែលបង្ហាញយ៉ាងច្បាស់ពីការប្រមូលបានមកវិញ របស់ផ្នែកនៃថ្លៃដើមរបស់ការវិនិយោគត្រូវបង្ហាញនៅក្នុង OCI។

(ii) សេវាកម្មបណ្តុះបណ្តាល និងប្រឹក្សាយោបល់

សម្ព័ន្ធធនាគារ និងធនាគារទទួលស្គាល់ចំណូលពីសេវាកម្ម នៅពេលដែលវាទំនងថាអត្ថប្រយោជន៍សេដ្ឋកិច្ចនឹងហូរចូលសម្ព័ន្ធធនាគារ ឬធនាគារ ហើយចំនួនទឹកប្រាក់នៃចំណូលអាចវាស់វែងដោយជឿជាក់។ ចំណូលពីសេវាកម្មបណ្តុះបណ្តាល និងសេវាកម្មប្រឹក្សាយោបល់ ត្រូវបានទទួលស្គាល់នៅពេលដែលសេវាកម្មត្រូវបានផ្តល់។

២. សេចក្តីសង្ខេបអំពីគោលនយោបាយគណនេយ្យសំខាន់ៗ (ត)

(ន) ភតិសន្យា

នៅដំណាក់កាលដំបូងនៃកិច្ចសន្យា សម្ព័ន្ធធនាគារ និងធនាគារធ្វើការវាយតម្លៃថាតើកិច្ចសន្យាមួយមាន ឬជាភតិសន្យាដែរ ឬទេ។ កិច្ចសន្យាជា ឬមានភតិសន្យា ប្រសិនបើកិច្ចសន្យាផ្តល់សិទ្ធិអភិបាលការប្រើប្រាស់ទ្រព្យសកម្មជាក់លាក់មួយក្នុងរយៈពេលកំណត់មួយ ជាថ្នូរនឹងតម្លៃតបស្នង។

គោលនយោបាយនេះត្រូវបានអនុវត្តចំពោះកិច្ចសន្យាដែលបានចូលជាធរមាន(ឬផ្លាស់ប្តូរ)នៅថ្ងៃ ឬបន្ទាប់ពីថ្ងៃទី០១ ខែមករា ឆ្នាំ២០១៩។

ក្នុងនាមជាភតិក:

នៅពេលចាប់ផ្តើម ឬការកែប្រែនៃកិច្ចសន្យាដែលមានសមាសធាតុភតិសន្យា សម្ព័ន្ធធនាគារ និងធនាគារបែងចែកតម្លៃតបស្នងនៅក្នុងកិច្ចសន្យាទៅសមាសធាតុភតិសន្យានីមួយៗ ដោយផ្អែកលើមូលដ្ឋានថ្លៃតែម្នាក់ឯង។

សម្ព័ន្ធធនាគារ និងធនាគារទទួលស្គាល់សិទ្ធិប្រើប្រាស់ទ្រព្យសកម្ម និងបំណុលភតិសន្យានៅកាលបរិច្ឆេទចាប់ផ្តើមភតិសន្យា។ សិទ្ធិប្រើប្រាស់ទ្រព្យសកម្មត្រូវបានវាស់ដំបូងតាមថ្លៃដើម ដែលរួមមានតម្លៃដំបូងនៃបំណុលភតិសន្យាដែលត្រូវបានកែតម្រូវសម្រាប់ការទូទាត់ភតិសន្យាដែលបានធ្វើឡើងនៅ ឬមុនកាលបរិច្ឆេទចាប់ផ្តើម បូកនឹងចំណាយដោយផ្ទាល់ដំបូងដែលបានកើតឡើង និងការប៉ាន់ស្មាននៃចំណាយដើម្បីរុះរើ និងផ្លាស់ចេញទ្រព្យសកម្មជាមូលដ្ឋាន ឬដើម្បីស្តារឡើងវិញនូវទ្រព្យសកម្មជាមូលដ្ឋាន ឬទីតាំងដែលវាស្ថិតនៅ ឬស្តារឡើងវិញនូវទ្រព្យសកម្មជាមូលដ្ឋានទៅតាមលក្ខខណ្ឌតម្រូវ ក្នុងលក្ខខណ្ឌនៃភតិសន្យា (លើកលែងតែចំណាយដែលកើតឡើងក្នុងការផលិតសន្និធិ) ដកចេញការលើកទឹកចិត្តភតិសន្យាដែលបានទទួល។ សិទ្ធិប្រើប្រាស់ទ្រព្យសកម្មត្រូវបានរំលស់ជាបន្តបន្ទាប់តាមវិធីសាស្ត្រថេរ ចាប់ពីកាលបរិច្ឆេទចាប់ផ្តើម រហូតដល់ចុងបញ្ចប់នៃអាយុកាលភតិសន្យា លើកលែងតែភតិសន្យាផ្ទេរការកាន់កាប់ទ្រព្យសកម្មជាមូលដ្ឋានទៅឲ្យសម្ព័ន្ធធនាគារ និងធនាគារនៅចុងការិយបរិច្ឆេទនៃរយៈពេលភតិសន្យា ឬថ្លៃដើមនៃសិទ្ធិប្រើប្រាស់ទ្រព្យសម្ម ឆ្លុះបញ្ចាំងថា សម្ព័ន្ធធនាគារ និងធនាគារនឹងអនុវត្តជម្រើសធ្វើលទ្ធកម្ម។ ក្នុងករណីដែលសិទ្ធិប្រើប្រាស់ទ្រព្យសកម្មនឹងត្រូវបានធ្វើរំលស់ក្នុងអាយុប្រើប្រាស់នៃទ្រព្យសកម្មជាមូលដ្ឋាន ដែលត្រូវបានកំណត់ដោយផ្អែកលើមូលដ្ឋានដូចគ្នានៅនឹងទ្រព្យនិង បរិក្ខារ។ បន្ថែមលើនេះ សិទ្ធិប្រើប្រាស់ទ្រព្យសកម្មត្រូវបានកាត់បន្ថយជាប្រចាំទៅតាមការខាតបង់ឱនភាពនៃតម្លៃ និងកែតម្រូវសម្រាប់ការវាស់វែងឡើងវិញនៃបំណុលភតិសន្យា។ បំណុលភតិសន្យា ត្រូវបានវាស់វែងលើកដំបូងតាមតម្លៃបច្ចុប្បន្ននៃការទូទាត់ភតិសន្យាដែលមិនទាន់បានបង់ នៅកាលបរិច្ឆេទចាប់ផ្តើម ធ្វើអប្បហារដោយប្រើអត្រាការប្រាក់ដែលបង្កប់នៅក្នុងភតិសន្យា ឬករណីដែលអត្រានោះមិនអាចកំណត់សម្ព័ន្ធធនាគារ និងធនាគារប្រើប្រាស់អត្រាការប្រាក់កម្ចីបន្ថែមរបស់ខ្លួន។ ជាទូទៅសម្ព័ន្ធធនាគារ និងធនាគារប្រើប្រាស់អត្រាការប្រាក់កម្ចីបន្ថែមរបស់ខ្លួនជាអត្រាអប្បហារ។

២. សេចក្តីសង្ខេបអំពីគោលនយោបាយគណនេយ្យសំខាន់ៗ (ត)

(ន) ភតិសន្យា (ត)

ក្នុងនាមជាភតិក: (ត)

ការទូទាត់ភតិសន្យាដែលបានរួមបញ្ចូលក្នុងការវាស់វែងនៃបំណុលភតិសន្យា មានដូចខាងក្រោម៖

- ការទូទាត់ថេររួមទាំងការទូទាត់ថេរជាស្ថានភាពជាក់ពិត
- ការទូទាត់ភតិសន្យាអថេរដែលអាស្រ័យលើសន្ទស្សន៍ ឬអត្រាមួយ ដែលវាស់វែងលើកដំបូងដោយប្រើសន្ទស្សន៍ ឬអត្រានៅកាលបរិច្ឆេទចាប់ផ្តើម
- តម្លៃដែលរំពឹងថានឹងត្រូវបង់នៅក្រោមតម្លៃកាកសំណល់មានការធានា និង

ថ្លៃអនុវត្តដែលស្ថិតក្រោមជម្រើសនៃការធ្វើលទ្ធកម្មដែលសម្ព័ន្ធធនាគារ និងធនាគារមានភាពប្រាកដប្រជាក្នុងការអនុវត្ត ការទូទាត់ភតិសន្យានៅក្នុងរយៈពេលមានជម្រើសនៃការបន្តជាថ្មីប្រសិនបើសម្ព័ន្ធធនាគារ និងធនាគារមានភាពប្រាកដប្រជាក្នុងការអនុវត្តជម្រើសពន្យារ និងការពិន័យ សម្រាប់ការបញ្ចប់ភតិសន្យាមុនពេលកំណត់ លើកលែងតែ សម្ព័ន្ធធនាគារ និងធនាគារមានភាពប្រាកដប្រជាមិនបញ្ចប់មុនពេលកំណត់។ បំណុលភតិសន្យាត្រូវបានវាស់វែងតាមតម្លៃដករំលស់ដោយប្រើវិធីសាស្ត្រការប្រាក់ប្រសិទ្ធភាព។ បំណុលភតិសន្យាត្រូវបានវាស់វែងឡើងវិញនៅពេលមានការកែប្រែការទូទាត់ភតិសន្យានាពេលអនាគត ដែលកើតឡើងពីការផ្លាស់ប្តូរនៃសន្ទស្សន៍ ឬអត្រាណាមួយ ឬប្រសិនបើមានការកែប្រែតម្លៃប៉ាន់ស្មានដែលសម្ព័ន្ធធនាគារ និងធនាគាររំពឹងថានឹងត្រូវទូទាត់ក្រោមតម្លៃកាកសំណល់មានការធានា។ ប្រសិនបើសម្ព័ន្ធធនាគារ និងធនាគារផ្លាស់ប្តូរ ការវាយតម្លៃ ថាតើត្រូវអនុវត្តជម្រើសការធ្វើលទ្ធកម្ម ពន្យារ ឬបញ្ចប់ដែរ ឬទេ ឬប្រសិនបើមានការទូទាត់ថេរ ជាស្ថានភាពជាក់ពិតដែលកែប្រែ។ នៅពេលដែលបំណុលភតិសន្យា ត្រូវបានវាស់វែងតាមវិធីសាស្ត្រនេះ ការកែតម្រូវត្រូវបានធ្វើឡើងលើតម្លៃយោងនៃសិទ្ធិប្រើប្រាស់ទ្រព្យសកម្ម ឬក៏ទទួលស្គាល់ក្នុងចំណេញ ឬខាត បើសិនជាសិទ្ធិប្រើប្រាស់ទ្រព្យសកម្ម ត្រូវបានបញ្ចុះរហូតដល់មានតម្លៃសូន្យ។ សម្ព័ន្ធធនាគារ និងធនាគារបង្ហាញនូវសិទ្ធិប្រើប្រាស់ទ្រព្យសកម្មនិ ងបំណុលភតិសន្យាដោយឡែកពីគ្នា នៅក្នុងរបាយការណ៍ស្ថានភាពហិរញ្ញវត្ថុ។

ភតិសន្យាមានរយៈពេលខ្លី និងភតិសន្យានៃទ្រព្យសកម្មដែលមានតម្លៃទាប

សម្ព័ន្ធធនាគារ និងធនាគារបានជ្រើសរើសមិនទទួលស្គាល់សិទ្ធិប្រើប្រាស់ទ្រព្យសកម្ម និងបំណុលភតិសន្យាត្រឹមត្រូវ សម្រាប់ភតិសន្យានៃទ្រព្យសកម្មដែលមានតម្លៃទាប និងភតិសន្យារយៈពេលខ្លី។ សម្ព័ន្ធធនាគារ និងធនាគារទទួលស្គាល់ការទូទាត់ភតិសន្យាដែលទាក់ទងនឹងភតិសន្យាទាំងនេះ ជាការចំណាយតាមមូលដ្ឋានថេរក្នុងរយៈពេលនៃភតិសន្យា។

២. សេចក្តីសង្ខេបអំពីគោលនយោបាយគណនេយ្យសំខាន់ៗ (ត)

(ឋ) ទ្រព្យសកម្មយថាភាព និងបំណុលយថាភាព

ទ្រព្យសកម្មយថាភាព គឺជាការកើតឡើងដោយមិនបានគ្រោងទុក ឬរំពឹងទុកដែលបណ្តាលមកពីភាពដែលអាចទៅរួចនៃលំហូរចូលនូវអត្ថប្រយោជន៍សេដ្ឋកិច្ចទៅលើសម្ព័ន្ធធនាគារ និងធនាគារ។ ជាលទ្ធផល វាត្រូវបានគេចាត់ទុកថាជាចំណូលដែលមិនអាចទទួលស្គាល់ ទ្រព្យសកម្មយថាភាព មិនត្រូវបានកត់ត្រាក្នុងរបាយការណ៍ហិរញ្ញវត្ថុរបស់សម្ព័ន្ធធនាគារ និងធនាគារ។

បំណុលយថាភាព ត្រូវបានរាប់បញ្ចូលទាំងការធានា និងលិខិតឥណទានដែលត្រូវបានដាក់តំកល់ជាទ្រព្យបញ្ចាំ គឺកាតព្វកិច្ចដែលអាចកើតមានបណ្តាលពីព្រឹត្តិការណ៍អតីតកាលទាំងឡាយ ដែលអត្ថិភាពរបស់វានឹងត្រូវបានបញ្ជាក់ដោយការកើតឡើង ឬមិនកើតឡើងនៃព្រឹត្តិការណ៍នាពេលអនាគតមិនប្រាកដប្រជាមួយ ឬច្រើន ដែលមិនស្ថិតនៅក្រោមការគ្រប់គ្រងរបស់សម្ព័ន្ធធនាគារ និងធនាគារ ឬជាកាតព្វកិច្ចបច្ចុប្បន្ន ដែលកើតឡើងពីព្រឹត្តិការណ៍អតីតកាលដែលមិនបានទទួលស្គាល់ ពីព្រោះវាអាចជាលំហូរចេញនៃអត្ថប្រយោជន៍សេដ្ឋកិច្ច ឬព្រោះតែមិនអាចវាស់វែងទៅលើចំនួននៃកាតព្វកិច្ចអោយបានច្បាស់លាស់។

បំណុលយថាភាព មិនត្រូវបានកត់ត្រាក្នុងរបាយការណ៍ហិរញ្ញវត្ថុរបស់សម្ព័ន្ធធនាគារ និងធនាគារ ប៉ុន្តែត្រូវបានដាក់បង្ហាញ លើកលែងតែប្រូបាប៊ីលីតេនៃការកាត់កង គឺស្ទើតែគ្មាន។

៣. ការប៉ាន់ស្មាន និង វិនិច្ឆ័យគណនេយ្យសំខាន់ៗក្នុងការអនុវត្តគោលនយោបាយគណនេយ្យ

សម្ព័ន្ធធនាគារ និងធនាគារធ្វើការប៉ាន់ស្មាន និងការសន្មតដែលពាក់ព័ន្ធនឹងអនាគត។ តាមនិយមន័យការប៉ាន់ស្មានគណនេយ្យនឹងកម្រស្មើនឹងលទ្ធផលជាក់ស្តែងដែលទាក់ទង។ ដើម្បីលើកកម្ពស់ខ្លឹមសារព័ត៌មាននៃការប៉ាន់ស្មានអថេរសំខាន់ៗមួយចំនួន ដែលត្រូវបានគេរំពឹងថានឹងមានផលប៉ះពាល់ជា ជាសារវន្តដល់លទ្ធផល និងក្នុងរបាយការណ៍ស្ថានភាពហិរញ្ញវត្ថុរបស់សម្ព័ន្ធធនាគារ និងធនាគារ ត្រូវបានសាកល្បងសម្រាប់ភាពប្រែប្រួលទៅនឹងការផ្លាស់ប្តូរនៅក្នុងប៉ារ៉ាម៉ែត្រជាមូលដ្ឋាន។ ការប៉ាន់ស្មាន និងការសន្មតដែលមានហានិភ័យជាសារវន្តក្នុងការបង្កឲ្យមានការកែតម្រូវជាសារវន្តទៅនឹងតម្លៃយោងនៃទ្រព្យសម្ម និងបំណុលក្នុងឆ្នាំហិរញ្ញវត្ថុបន្ទាប់មានដូចខាងក្រោម៖

៣. ការប៉ាន់ស្មាន និងវិនិច្ឆ័យគណនេយ្យសំខាន់ៗក្នុងការអនុវត្តគោលនយោបាយគណនេយ្យ (ត)

(ក) ការវិនិច្ឆ័យ

ព័ត៌មានអំពីការវិនិច្ឆ័យ ដែលបានធ្វើឡើងក្នុងការអនុវត្តគោលនយោបាយគណនេយ្យដែលមានឥទ្ធិពលជាសារវន្ត លើចំនួនទឹកប្រាក់ដែលត្រូវបានទទួលស្គាល់នៅក្នុងរបាយការណ៍ហិរញ្ញវត្ថុ ត្រូវបានបញ្ចូលក្នុងកំណត់សម្គាល់ដូចខាងក្រោម។

- កំណត់សម្គាល់ ២(ច) (ii)៖ ការធ្វើចំណាត់ថ្នាក់ទ្រព្យសកម្មហិរញ្ញវត្ថុ៖ ការវាយតម្លៃម៉ូដែលអាជីវកម្មដែលទ្រព្យទាំងនោះត្រូវបានកាន់កាប់ និងការវាយតម្លៃថាតើលក្ខខណ្ឌកិច្ចសន្យានៃទ្រព្យសកម្មហិរញ្ញវត្ថុ គឺជាការទូទាត់តែប្រាក់ដើម និងការប្រាក់ ("SPPI") តាមបរិមាណប្រាក់ដើមដែលនៅជាប់ជំពាក់។
- កំណត់សម្គាល់ ៣៥.១(ច)៖ ការបង្កើតលក្ខណៈវិនិច្ឆ័យសម្រាប់កំណត់ ថាតើហានិភ័យឥណទានលើទ្រព្យសកម្មហិរញ្ញវត្ថុបានកើនឡើងជាសារវន្ត ចាប់តាំងពីការទទួលស្គាល់ដំបូង ដោយកំណត់វិធីសាស្ត្រសម្រាប់បញ្ចូលព័ត៌មាននាពេលអនាគតទៅក្នុងការវាស់វែងនៃ ឥណទានដែលរំពឹងថានឹងបាត់បង់ (ECL) និងការជ្រើសរើស និងការអនុម័តលើម៉ូដែលដែលប្រើដើម្បីវាស់វែង ECL។

(ខ) ភាពមិនច្បាស់លាស់នៃការសន្មត និងការប៉ាន់ស្មាន

- កំណត់សម្គាល់ ៣៥.១(ច)៖ ឱនភាពនៃតម្លៃរបស់ឧបករណ៍ហិរញ្ញវត្ថុ៖ កំណត់ការបញ្ចូលសមាសធាតុទៅក្នុងម៉ូដែលនៃការវាស់វែង ការខាតបង់ឥណទានដែលរំពឹងទុក (ECL) រួមទាំងការបញ្ចូលព័ត៌មាននាពេលអនាគត ។
- កំណត់សម្គាល់ ៣៥.៤៖ ការកំណត់លើតម្លៃសមស្របនៃឧបករណ៍ហិរញ្ញវត្ថុជាមួយទិន្នន័យមិនអាចអង្កេតបានជាសារវន្ត។
- កំណត់សម្គាល់ ២២(ក)(iv)៖ ការវាស់វែងនៃកាតព្វកិច្ចអត្ថប្រយោជន៍ដែលបានកំណត់៖ ការសន្មតដែលគណនាដោយផ្អែកលើមូលដ្ឋានច្បាស់លាស់។
- កំណត់សម្គាល់ ៣២៖ ការទទួលស្គាល់ និងការវាស់វែងយថាភាព៖ ការសន្មតសំខាន់ៗអំពីលទ្ធភាព និងទំហំនៃលំហូរធនធាន។
- កំណត់សម្គាល់ ២(ច)(vii)៖ ឱនភាពនៃតម្លៃរបស់ឧបករណ៍ហិរញ្ញវត្ថុ៖ ការសន្មតសំខាន់ៗ ដែលប្រើក្នុងការប៉ាន់ស្មាន លំហូរសាច់ប្រាក់ដែលអាចប្រមូលមកវិញបាន។

៣. ការប៉ាន់ស្មាន និងវិនិច្ឆ័យគណនេយ្យសំខាន់ៗក្នុងការអនុវត្តគោលនយោបាយគណនេយ្យ (ត)

(ខ) ភាពមិនច្បាស់លាស់នៃការសន្មត និងការប៉ាន់ស្មាន (ត)

វីរុសកូរ៉ូណា និងផលប៉ះពាល់លើការខាតបង់ឥណទានរំពឹងទុក

ការខាតបង់ឥណទានរំពឹងទុកត្រូវបានប៉ាន់ប្រមាណដោយផ្អែកទៅលើលក្ខខណ្ឌសេដ្ឋកិច្ច ដែលបានព្យាករណ៍មួយចំនួននៅក្នុងការិយបរិច្ឆេទរាយការណ៍។ ការផ្ទុះឡើងនៃជម្ងឺវីរុសកូរ៉ូណា ("កូវីដ-១៩") បានរាលដាលលើប្រទេសចិនដីគោក កម្ពុជា និងបណ្តាប្រទេសផ្សេងៗទៀត ធ្វើឲ្យមានការរាំងស្ទះសកម្មភាពអាជីវកម្ម និងសេដ្ឋកិច្ច។ ផលប៉ះពាល់លើផលិតផលក្នុងស្រុកសរុប (ផ.ស.ស) និងសូចនាករសំខាន់ផ្សេងៗត្រូវបានពិចារណាក្នុងការកំណត់ភាពធ្ងន់ធ្ងរ និងលទ្ធភាពនៃការធ្លាក់ចុះនៃសេដ្ឋកិច្ចដែលប្រើប្រាស់ក្នុងការព្យាករណ៍ការខាតបង់ឥណទានរំពឹងទុក អ្នកគ្រប់គ្រងរំពឹងថាអាចមានខាតបង់ឥណទានរំពឹងទុកបន្ថែម ចំនួន ៧.៤ លានដុល្លាអាមេរិក គិតត្រឹមថ្ងៃទី៣១ ខែធ្នូ ឆ្នាំ២០២០ ដោយផ្អែកទៅលើស្ថានភាពអនាគតដែលអាចកើតឡើង ដោយគិតពីភាពជាក់ស្តែង លក្ខខណ្ឌ និងការព្យាករណ៍នៃស្ថានភាពសេដ្ឋកិច្ចពេលអនាគត និងព័ត៌មានដែលអាចប្រើប្រាស់បាននៅក្នុងការិយបរិច្ឆេទរាយការណ៍។

ការគណនាការខាតបង់ឥណទានរំពឹងទុកនៅស្ថានភាពបច្ចុប្បន្នអាចមានភាពមិនជាក់លាក់ជាសារវន្ត។ អ្នកគ្រប់គ្រងបានព្យាករណ៍ទៅលើផលប៉ះពាល់របស់វីរុសកូរ៉ូណាទៅលើសម្ព័ន្ធធនាគារ និងធនាគារ ប៉ុន្តែការព្យាករណ៍នេះអាចនឹងប្រែប្រួលជាសារវន្តពេលមានព្រឹត្តិការណ៍កើតឡើង។ ជាលទ្ធផល តួរលេខនេះគួរតែមិនអាចយកជាការណែនាំជាក់លាក់ ឬការព្យាករណ៍នៃផលប៉ះពាល់ហិរញ្ញវត្ថុចុងក្រោយដែលបានរំពឹងទុកនោះទេ។ នៅពេលដែលផលប៉ះពាល់នោះកាន់តែមានសភាពធ្ងន់ធ្ងរ និងយូរជាងការរំពឹងទុក នោះនឹងបណ្តាលឲ្យមានផលប៉ះពាល់ទៅលើខាតបង់ឥណទានរំពឹងទុក ស្ថានភាពហិរញ្ញវត្ថុ និងលទ្ធផលហិរញ្ញវត្ថុរបស់សម្ព័ន្ធធនាគារ និងធនាគារ។

អត្ថប្រយោជន៍ពេលចូលនិវត្តន៍

តម្លៃបច្ចុប្បន្ននៃកាតព្វកិច្ចអត្ថប្រយោជន៍ចូលនិវត្តន៍អាស្រ័យលើកត្តាមួយចំនួន ដែលត្រូវបានកំណត់ដោយការគ្រប់គ្រង ដោយប្រើការសន្មតមួយចំនួនដូចជាអត្រាកំណើនប្រាក់ខែ អត្រាឈប់ពីការងារ និងអត្រាមរណភាព។ ការសន្មតដែលត្រូវបានប្រើក្នុងការកំណត់ចំណាយសុទ្ធសម្រាប់អត្ថប្រយោជន៍ពេលចូលនិវត្តន៍ រួមមានអត្រាអប្បហារ។ ការផ្លាស់ប្តូរណាមួយនៅក្នុងការសន្មតទាំងនេះ នឹងប៉ះពាល់ដល់តម្លៃនៃកាតព្វកិច្ចអត្ថប្រយោជន៍ពេលចូលនិវត្តន៍។

អវត្តមាននៃទីផ្សារសញ្ញាប័ណ្ណ និងមូលបត្របំណុលរដ្ឋាភិបាល ការគ្រប់គ្រងបានប្រើអត្រាការប្រាក់បញ្ញើមានកាលកំណត់រយៈពេល ៦ ឆ្នាំ របស់ពួកគេ ជាអត្រាអប្បហារដើម្បីកំណត់តម្លៃបច្ចុប្បន្ននៃលំហូរសាច់ប្រាក់នាពេលអនាគតប៉ាន់ស្មាន ដែលគេរំពឹងថានឹងត្រូវបានតម្រូវដើម្បីទូទាត់កាតព្វកិច្ចអត្ថប្រយោជន៍ពេលចូលនិវត្តន៍។

ធនាគារ អេស៊ីលីដា ភីអិលស៊ី

កំណត់សម្គាល់លើរបាយការណ៍ហិរញ្ញវត្ថុ (ត)
សម្រាប់ការិយបរិច្ឆេទដែលបានបញ្ចប់ថ្ងៃទី៣១ ខែធ្នូ ឆ្នាំ២០២០

៤. ការប្តូរពីដុល្លារអាមេរិកទៅជាប្រាក់រៀល

របាយការណ៍ហិរញ្ញវត្ថុ ត្រូវបានបង្ហាញជាប្រាក់ដុល្លារអាមេរិក។ ការប្តូររូបិយប័ណ្ណពីប្រាក់ដុល្លារអាមេរិកទៅជាប្រាក់រៀល ត្រូវបានធ្វើឡើងដើម្បីសម្រាប់តែអនុវត្តទៅតាមច្បាប់ស្តីពីគណនេយ្យ និងសវនកម្ម។

ទ្រព្យសកម្ម និងបំណុលត្រូវបានប្តូរតាមអត្រា នាកាលបរិច្ឆេទរាយការណ៍។ របាយការណ៍ចំណេញ ឬខាត និងលទ្ធផលលម្អិតផ្សេងៗ និងរបាយការណ៍លំហូរទឹកប្រាក់ ត្រូវបានប្តូរទៅជាប្រាក់រៀល ដោយប្រើប្រាស់អត្រាមធ្យមនៅក្នុងការិយបរិច្ឆេទ។ ភាពខុសគ្នាដែលកើតឡើងពីការប្តូររូបិយប័ណ្ណ ត្រូវបានទទួលស្គាល់ជា "លម្អៀងពីការប្តូររូបិយប័ណ្ណ" នៅក្នុងរបាយការណ៍លទ្ធផលលម្អិតផ្សេងៗ។

សម្ព័ន្ធធនាគារ និង ធនាគារ ប្រើប្រាស់អត្រាប្តូរប្រាក់ដូចខាងក្រោម៖

			អត្រានាកាលបរិច្ឆេទ រាយការណ៍	អត្រាមធ្យម
ថ្ងៃទី ៣១ ខែធ្នូ ឆ្នាំ ២០២០	១ ដុល្លារអាមេរិក	=	៤.០៩៥រៀល	៤.០៧៧រៀល
ថ្ងៃទី ៣១ ខែធ្នូ ឆ្នាំ ២០១៩	១ ដុល្លារអាមេរិក	=	៤.០៧៥រៀល	៤.០៥២រៀល

តួលេខដែលត្រូវបានប្តូរនេះ មិនគួរបកស្រាយថាតួលេខនេះជាតួលេខសម្រាប់បង្ហាញ ដូចតួលេខជាប្រាក់ដុល្លារអាមេរិក ឬយល់ថាជាតួលេខត្រូវបានប្តូរ ឬអាចប្តូរទៅជាប្រាក់រៀលតាមអត្រាប្តូរប្រាក់ខាងលើ ឬអត្រាប្តូរប្រាក់ផ្សេងទៀតទេ។

ធនាគារ អេស៊ីលីដា ភីអិលស៊ី

កំណត់សម្គាល់លើរបាយការណ៍ហិរញ្ញវត្ថុ (ត)
សម្រាប់ការិយបរិច្ឆេទដែលបានបញ្ចប់ថ្ងៃទី៣១ ខែធ្នូ ឆ្នាំ២០២០

៥. សាច់ប្រាក់ក្នុងដៃ

	សម្ព័ន្ធធនាគារ				ធនាគារ			
	២០២០ ដុល្លារអាមេរិក	២០១៩ ដុល្លារអាមេរិក	២០២០ ពាន់រៀល (កំណត់សម្គាល់ ៤)	២០១៩ ពាន់រៀល (កំណត់សម្គាល់ ៤)	២០២០ ដុល្លារអាមេរិក	២០១៩ ដុល្លារអាមេរិក	២០២០ ពាន់រៀល (កំណត់សម្គាល់ ៤)	២០១៩ ពាន់រៀល (កំណត់សម្គាល់ ៤)
តាមរូបិយប័ណ្ណ៖								
ជាប្រាក់ដុល្លារអាមេរិក	២៨៤.៨៩២.០៩៨	៣២៨.១១២.៥៨៤	១.១៥២.៣៨៨.៥៣៦	១.៣៣៧.០៥៨.៧៨០	២៨៣.០២៨.៨២៨	៣២៦.៤៨១.១៦៤	១.១៤៤.៨៥១.៦០៩	១.៣៣០.៤១០.៧៤៣
ជាប្រាក់រៀលខ្មែរ	១០៣.៤៨៨.២៤៧	៧៣.៨៣២.៩៣៨	៤១៨.៦០៩.៩៥៩	៣០០.៨៦៩.២២២	១០៣.៤៨០.៣២៥	៧៣.៨២៤.៤១៧	៤១៨.៥៧៧.៩១៥	៣០០.៨៣៤.៤៩៩
ជាប្រាក់បាតថៃ	១២.២៤៧.១៦០	៩.៨២០.៤១៣	៤៩.៥៣៩.៧៦២	៤០.០១៨.១៨៣	៩.៩២៧.០៤៤	៧.៨៤៦.៩១៣	៤០.១៥៤.៨៩៣	៣១.៩៧៦.១៧០
ជាប្រាក់អឺរ៉ូ	២.៩៦៧.៥០២	១.៦៩៧.៨០៤	១២.០០៣.៥៤៦	៦.៩១៨.៥៥១	២.៩៦៥.១០៦	១.៦៤០.០៥៧	១១.៩៩៣.៨៥៤	៦.៦៨៣.២៣២
ជារូបិយប័ណ្ណផ្សេងៗ	៩.១៦៤.០៤៤	៨.០៦៣.៤៩៩	៣៧.០៦៨.៥៥៨	៣២.៨៥៨.៧៥៩	១.៤១៤.៨២៣	១.១៦៣.៣១៦	៥.៧២២.៩៥៩	៤.៧៤០.៥១៤
	៤១២.៧៥៩.០៥១	៤២១.៥២៧.២៣៨	១.៦៦៩.៦១០.៣៦១	១.៧១៧.៧២៣.៤៩៥	៤០០.៨១៦.១២៦	៤១០.៩៥៥.៨៦៧	១.៦២១.៣០១.២៣០	១.៦៧៤.៦៤៥.១៥៨

ធនាគារ អេស៊ីលីដា ភីអិលស៊ី

កំណត់សម្គាល់លើរបាយការណ៍ហិរញ្ញវត្ថុ (ត)
សម្រាប់ការិយបរិច្ឆេទដែលបានបញ្ចប់ថ្ងៃទី៣១ ខែធ្នូ ឆ្នាំ២០២០

៦. ប្រាក់បញ្ញើនៅធនាគារផ្សេងៗ

	សម្ព័ន្ធធនាគារ				ធនាគារ			
	២០២០ ដុល្លារអាមេរិក	២០១៩ ដុល្លារអាមេរិក	២០២០ ពាន់រៀល (កំណត់សម្គាល់ ៤)	២០១៩ ពាន់រៀល (កំណត់សម្គាល់ ៤)	២០២០ ដុល្លារអាមេរិក	២០១៩ ដុល្លារអាមេរិក	២០២០ ពាន់រៀល (កំណត់សម្គាល់ ៤)	២០១៩ ពាន់រៀល (កំណត់សម្គាល់ ៤)
សមតុល្យជាមួយធនាគារក្នុងស្រុក៖								
ធនាគារជាតិនៃកម្ពុជា	២៦៤.១៩៧.៥៦៣	៤៤៨.៥៩១.៩៩០	១.០៦៨.៦៧៩.១៤២	១.៨២៨.០១២.៣៥៩	២៦៤.១៩៧.៥៦៣	៤៤៨.៥៩១.៩៩០	១.០៦៨.៦៧៩.១៤២	១.៨២៨.០១២.៣៥៩
ធនាគារផ្សេងៗ	១០.៨០៣.៧៣០	១.៥៧៩.៤៩២	៤៣.៧០១.០៨៨	៦.៤៣៦.៤៣០	៣.៣១៨.៧៥១	៤៥២.២២៣	១៣.៤២៤.៣៤៨	១.៨៤២.៨០៩
	២៧៥.០០១.២៩៣	៤៥០.១៧១.៤៨២	១.១១២.៣៨០.២៣០	១.៨៣៤.៤៤៨.៧៨៩	២៦៧.៥១៦.៣១៤	៤៤៩.០៤៤.២១៣	១.០៨២.១០៣.៤៩០	១.៨២៩.៨៥៥.១៦៨
សមតុល្យជាមួយធនាគារនៅក្រៅប្រទេស៖								
ធនាគារឡាវ	១៩.៧៧១.៤៤៤	១៩.០៣៧.២៩៨	៧៩.៩៧៥.៤៩១	៧៧.៥៧៦.៩៨៩	-	-	-	-
ធនាគារផ្សេងៗ	២៤០.៤៦២.៨៥៣	១១៩.១១១.៧០៧	៩៧២.៦៧២.២៤០	៤៨៥.៣៨០.២០៦	២៤០.២៥៤.៦៣៦	១០៩.៦១៣.៣៦៨	៩៧១.៨៣០.០០៣	៤៤៦.៦៧៤.៤៧៥
	២៦០.២៣៤.២៩៧	១៣៨.១៤៩.០០៥	១.០៥២.៦៤៧.៧៣១	៥៦២.៩៥៧.១៩៥	២៤០.២៥៤.៦៣៦	១០៩.៦១៣.៣៦៨	៩៧១.៨៣០.០០៣	៤៤៦.៦៧៤.៤៧៥
	៥៣៥.២៣៥.៥៩០	៥៨៨.៣២០.៤៨៧	២.១៦៥.០២៧.៩៦១	២.៣៩៧.៤០៥.៩៨៤	៥០៧.៧៧០.៩៥០	៥៥៨.៦៥៧.៥៨១	២.០៥៣.៩៣៣.៤៩៣	២.២៧៦.៥២៩.៦៤៣
សំវិធានធនលើឱនភាពនៃតម្លៃខាតបង់	(៥៨២.៤៤៤)	(៥៨៩.៩៥៦)	(២.៣៥៥.៩៨៥)	(២.៤០៤.០៧០)	(១៤១.៥៤៣)	(៤៥.២៤១)	(៥៧២.៥៤២)	(១៨៤.៣៥៧)
	៥៣៤.៦៥៣.១៤៦	៥៨៧.៧៣០.៥៣១	២.១៦២.៦៧១.៩៧៦	២.៣៩៥.០០១.៩១៤	៥០៧.៦២៩.៤០៧	៥៥៨.៦១២.៣៤០	២.០៥៣.៣៦០.៩៥១	២.២៧៦.៣៤៥.២៨៦
ប្រាក់បញ្ញើរយៈពេលខ្លី	៥៣៤.៦៥៣.១៤៦	៥៨៧.៧៣០.៥៣១	២.១៦២.៦៧១.៩៧៦	២.៣៩៥.០០១.៩១៤	៥០៧.៦២៩.៤០៧	៥៥៨.៦១២.៣៤០	២.០៥៣.៣៦០.៩៥១	២.២៧៦.៣៤៥.២៨៦
ប្រាក់បញ្ញើរយៈពេលវែង	-	-	-	-	-	-	-	-
	៥៣៤.៦៥៣.១៤៦	៥៨៧.៧៣០.៥៣១	២.១៦២.៦៧១.៩៧៦	២.៣៩៥.០០១.៩១៤	៥០៧.៦២៩.៤០៧	៥៥៨.៦១២.៣៤០	២.០៥៣.៣៦០.៩៥១	២.២៧៦.៣៤៥.២៨៦

ធនាគារ អេស៊ីលីដា ភីអិលស៊ី

កំណត់សម្គាល់លើរបាយការណ៍ហិរញ្ញវត្ថុ (ត)
សម្រាប់ការិយបរិច្ឆេទដែលបានបញ្ចប់ថ្ងៃទី៣១ ខែធ្នូ ឆ្នាំ២០២០

៦. ប្រាក់បញ្ញើនៅធនាគារផ្សេងៗ (ត)

ក) តាមប្រភេទគណនី

	សម្ព័ន្ធធនាគារ				ធនាគារ			
	២០២០	២០១៩	២០២០	២០១៩	២០២០	២០១៩	២០២០	២០១៩
	ដុល្លារអាមេរិក	ដុល្លារអាមេរិក	ពាន់រៀល	ពាន់រៀល	ដុល្លារអាមេរិក	ដុល្លារអាមេរិក	ពាន់រៀល	ពាន់រៀល
			(កំណត់សម្គាល់ ៤)	(កំណត់សម្គាល់ ៤)			(កំណត់សម្គាល់ ៤)	(កំណត់សម្គាល់ ៤)
សមតុល្យជាមួយធនាគារក្នុងស្រុក៖								
គណនីចរន្ត	២៧០.៣៤៨.២១០	៤៤៩.០៤៤.២១៣	១.០៩៣.៥៥៨.៥០៩	១.៨២៩.៨៥៥.១៦៨	២៦៤.៤៨១.០៥៤	៤៤៩.០៤៤.២១៣	១.០៦៩.៨២៥.៨៦៣	១.៨២៩.៨៥៥.១៦៨
ប្រាក់បញ្ញើមានកាលកំណត់	៤.៦៥៣.០៨៣	១.១២៧.២៦៩	១៨.៨២១.៧២១	៤.៥៩៣.៦២១	៣.០៣៥.២៦០	-	១២.២៧៧.៦២៧	-
	២៧៥.០០១.២៩៣	៤៥០.១៧១.៤៨២	១.១១២.៣៨០.២៣០	១.៨៣៤.៤៤៨.៧៨៩	២៦៧.៥១៦.៣១៤	៤៤៩.០៤៤.២១៣	១.០៨២.១០៣.៤៩០	១.៨២៩.៨៥៥.១៦៨
សមតុល្យជាមួយធនាគារនៅប្រទេស៖								
គណនីចរន្ត	២៦០.២៣៤.២៩៧	១៣៧.៣១៣.២៤៤	១.០៥២.៦៤៧.៧៣១	៥៥៩.៥៥១.៤៦៩	២៣៩.៧៥១.៩៥៨	១០៨.៧៧៧.៦០៨	៩៦៩.៧៩៦.៦៧០	៤៤៣.២៦៨.៧៥៣
គណនីសន្សំ	-	៨៣៥.៧៦១	-	៣.៤០៥.៧២៦	-	៨៣៥.៧៦០	-	៣.៤០៥.៧២២
ប្រាក់បញ្ញើមានកាលកំណត់	-	-	-	-	៥០២.៦៧៨	-	២.០៣៣.៣៣៣	-
	២៦០.២៣៤.២៩៧	១៣៨.១៤៩.០០៥	១.០៥២.៦៤៧.៧៣១	៥៦២.៩៥៧.១៩៥	២៤០.២៥៤.៦៣៦	១០៩.៦១៣.៣៦៨	៩៧១.៨៣០.០០៣	៤៤៦.៦៧៤.៤៧៥
	៥៣៥.២៣៥.៥៩០	៥៨៨.៣២០.៤៨៧	២.១៦៥.០២៧.៩៦១	២.៣៩៧.៤០៥.៩៨៤	៥០៧.៧៧០.៩៥០	៥៥៨.៦៥៧.៥៨១	២.០៥៣.៩៣៣.៤៩៣	២.២៧៦.៥២៩.៦៤៣
សំវិធានធនលើឱនភាពនៃតម្លៃខាតបង់	(៥៨២.៤៤៤)	(៥៨៩.៩៥៦)	(២.៣៥៥.៩៨៥)	(២.៤០៤.០៧០)	(១៤១.៥៤៣)	(៤៥.២៤១)	(៥៧២.៥៤២)	(១៨៤.៣៥៧)
	៥៣៤.៦៥៣.១៤៦	៥៨៧.៧៣០.៥៣១	២.១៦២.៦៧១.៩៧៦	២.៣៩៥.០០១.៩១៤	៥០៧.៦២៩.៤០៧	៥៥៨.៦១២.៣៤០	២.០៥៣.៣៦០.៩៥១	២.២៧៦.៣៤៥.២៨៦

ធនាគារ អេស៊ីលីដា ភីអិលស៊ី

កំណត់សម្គាល់លើរបាយការណ៍ហិរញ្ញវត្ថុ (ត)
សម្រាប់ការិយបរិច្ឆេទដែលបានបញ្ចប់ថ្ងៃទី៣១ ខែធ្នូ ឆ្នាំ២០២០

៦. ប្រាក់បញ្ញើនៅធនាគារផ្សេងៗ (ត)

ខ) តាមអត្រាការប្រាក់ (ក្នុងមួយឆ្នាំ)

	សម្ព័ន្ធធនាគារ		ធនាគារ	
	២០២០	២០១៩	២០២០	២០១៩
គណនីចរន្ត	គ្មាន	គ្មាន	គ្មាន	គ្មាន
គណនីសន្សំ	0,២0% - 0,៥0%	0,00% - 0,៥0%	គ្មាន	0,00% - 0,៥0%
ប្រាក់បញ្ញើមានកាលកំណត់	0,១២% - ៧,៥0%	១,00% - ៨,២៥%	0,១២% - ៣,៣0%	១,00% - ៨,២៥%

៧. ការវិនិយោគហិរញ្ញវត្ថុ

	កំណត់សម្គាល់	សម្ព័ន្ធធនាគារ				ធនាគារ			
		២០២០ ដុល្លារអាមេរិក	២០១៩ ដុល្លារអាមេរិក	២០២០ ពាន់រៀល (កំណត់សម្គាល់ ៥)	២០១៩ ពាន់រៀល (កំណត់សម្គាល់ ៥)	២០២០ ដុល្លារអាមេរិក	២០១៩ ដុល្លារអាមេរិក	២០២០ ពាន់រៀល (កំណត់សម្គាល់ ៥)	២០១៩ ពាន់រៀល (កំណត់សម្គាល់ ៥)
មូលបត្រភាគហ៊ុនដែលមិនបានចុះបញ្ជី -ដោយតម្លៃសមស្រប តាមរយៈលទ្ធផលលម្អិតផ្សេងៗ៖									
ក្រុមហ៊ុន Credit Bureau Holding (Cambodia) Ltd	(ក)	១៥៣.៥២៩	១៥៣.៥២៩	៦២១.០២៥	៦២៥.៦៣១	១៥៣.៥២៩	១៥៣.៥២៩	៦២១.០២៥	៦២៥.៦៣១
ការវិនិយោគហិរញ្ញវត្ថុសរុបនៅតម្លៃសមស្រប តាមរយៈលទ្ធផលលម្អិតផ្សេងៗ		១៥៣.៥២៩	១៥៣.៥២៩	៦២១.០២៥	៦២៥.៦៣១	១៥៣.៥២៩	១៥៣.៥២៩	៦២១.០២៥	៦២៥.៦៣១
គ្មានឈ្មោះក្នុងបញ្ជី៖									
វិញ្ញាបនបត្រប្រាក់បញ្ញើដែលអាចចរចារបាន ជាមួយ ធនាគារជាតិនៃកម្ពុជា	(ខ)	៥៦៦.៥២០.៩៩៤	៥២៧.៣២១.៤៤៧	២.២៩១.៥៧៧.៤២១	២.១៤៨.៨៣៤.៨៥៦	៥៦៦.៥២០.៩៩៤	៥២៧.៣២១.៤៤៧	២.២៩១.៥៧៧.៤២១	២.១៤៨.៨៣៤.៨៥៦
ការវិនិយោគហិរញ្ញវត្ថុសរុបនៅក្នុងតម្លៃដករំលស់		៥៦៦.៥២០.៩៩៤	៥២៧.៣២១.៤៤៧	២.២៩១.៥៧៧.៤២១	២.១៤៨.៨៣៤.៨៥៦	៥៦៦.៥២០.៩៩៤	៥២៧.៣២១.៤៤៧	២.២៩១.៥៧៧.៤២១	២.១៤៨.៨៣៤.៨៥៦
		៥៦៦.៦៧៤.៥២៣	៥២៧.៤៧៤.៩៧៦	២.២៩២.១៩៨.៤៤៦	២.១៤៩.៤៦០.៥២៧	៥៦៦.៦៧៤.៥២៣	៥២៧.៤៧៤.៩៧៦	២.២៩២.១៩៨.៤៤៦	២.១៤៩.៤៦០.៥២៧

(ក) នេះតំណាងឲ្យការវិនិយោគមូលធនរបស់ធនាគារនៅក្នុង Credit Bureau Holding (Cambodia) Ltd. ("CBC") ដោយផ្ទាល់ ៥% និងដោយប្រយោល ១% តាមរយៈសមាគមធនាគារនៅកម្ពុជា ("ABC")។

(ខ) ធនាគារបានដាក់មូលបត្រអាចជួញដូរបាន ដែលមានទឹកប្រាក់ចំនួន ១៤.៣៧៤.៨៧១ ដុល្លារអាមេរិក (ថ្ងៃទី៣១ ខែធ្នូ ឆ្នាំ២០១៩៖ ៣៦.៨៩៩.០៨០ ដុល្លារអាមេរិក) ជាមួយធនាគារជាតិ នៃ កម្ពុជាជាទ្រព្យបញ្ចាំសម្រាប់ទូទាត់។ មូលបត្រអាចជួញដូរបានផ្សេងទៀត មានទឹកប្រាក់ចំនួន ៥៥២.១៤៦.១២៣ ដុល្លារអាមេរិក (ថ្ងៃទី៣១ ខែធ្នូ ឆ្នាំ២០១៩៖ ៤៩០.៤២២.៣៦៧ ដុល្លារអាមេរិក) ជាមួយធនាគារជាតិ នៃ កម្ពុជាក្នុងគោលបំណងរកចំណូលការប្រាក់។ មូលបត្រអាចជួញដូរបានមានរយៈពេលមិនលើសបីខែ។ គិតត្រឹមថ្ងៃទី៣១ ខែធ្នូ ឆ្នាំ២០២០ ធនាគារមិនទាន់បានប្រើឥណទានវិបារូបន៍នេះនៅឡើយទេ។

៨. ឥណទាន និងបុរេប្រទាន - សុទ្ធ

	សម្ព័ន្ធធនាគារ											
	២០២០			២០១៩			២០២០			២០១៩		
	តម្លៃយោងដុល ដុល្លារអាមេរិក	សំវិធានធន ECL ដុល្លារអាមេរិក	តម្លៃយោង ដុល្លារអាមេរិក	តម្លៃយោងដុល ដុល្លារអាមេរិក	សំវិធានធន ECL(*) ដុល្លារអាមេរិក	តម្លៃយោង ដុល្លារអាមេរិក	តម្លៃយោងដុល ពាន់រៀល (កំណត់សម្គាល់ ៤)	សំវិធានធន ECL ពាន់រៀល (កំណត់សម្គាល់ ៤)	តម្លៃយោង ពាន់រៀល (កំណត់សម្គាល់ ៤)	តម្លៃយោងដុល ពាន់រៀល (កំណត់សម្គាល់ ៤)	សំវិធានធន ECL(*) ពាន់រៀល (កំណត់សម្គាល់ ៤)	តម្លៃយោង ពាន់រៀល (កំណត់សម្គាល់ ៤)
សេវាឥណទានខ្នាតតូច	២.២១១.១៩៧.២៧២	១៧.៣៥៣.៧៧៣	២.១៩៣.៨៤៣.៤៩៩	២.០០៨.៣៦៩.២៥៨	៩.៥៦៣.៥៧៣	១.៩៩៨.៩០៥.៦៨៥	៨.៩៤៤.២៩២.៩៦៥	៧០.១៩៦.០១២	៨.៨៧៤.០៩៦.៩៥៣	៨.១៨៤.១០៤.៧២៦	៣៨.៩៦៤.០៦០	៨.១៤៥.៥៤០.៦៦៦
ឥណទានគេហដ្ឋានបុគ្គលិក	២៥.២៣៩.៧៦៣	១៧.០០៩	២៥.២២២.៧៥៤	៣៣.១៨០.១១១	៩១៦.៤៩០	៣២.២៦៣.៦២១	១០២.០៩៤.៨៤១	៦៨.៨០១	១០២.០២៦.០៤០	១៣៥.២០៨.៩៥២	៣.៧៣៤.៦៩៧	១៣១.៤៧៤.២៥៥
ឥណទានគេហដ្ឋានសាធារណៈ	១៣៥.៥៥៥.៣៦១	១.០៣២.៦០៥	១៣៤.៥២២.៧៥៦	១៥០.១១១.៧៥៧	២៦៤.៨៦២	១៤៩.៨៤៦.៨៩៥	៥៤៨.៣២១.៤៣៥	៤.១៧៦.៨៨៧	៥៤៤.១៤៤.៥៤៨	៦១១.៧០៥.៤១០	១.០៧៩.៣១៣	៦១០.៦២៦.០៩៧
ឥណទានបុគ្គលិក	២២១.៩២៣.៧៦១	២២៥.៨៤១	២២១.៦៩៧.៩២០	១៦៩.៣៤៩.៤៦៧	៨៧០.៩៧៣	១៦៨.៤៧៨.៤៩៤	៨៩៧.៦៨១.៦១៣	៩១៣.៥២៧	៨៩៦.៧៦៨.០៨៦	៦៩០.០៩៩.០៧៨	៣.៥៤៩.២១៥	៦៨៦.៥៤៩.៨៦៣
ឥណទានវិបារូបន៍	៥៨.០៣៦.៣០២	៣៥២.៩៥០	៥៧.៦៨៣.៣៥២	៤៧.៩៣១.៨៦៥	៨៤៧.០០៩	៤៧.០៨៤.៨៥៦	២៣៤.៧៥៦.៨៤២	១.៤២៧.៦៨៣	២៣៣.៣២៩.១៥៩	១៩៥.៣២២.៣៥០	៣.៤៥១.៥៦២	១៩១.៨៧០.៧៨៨
ឥណទានកែលម្អគេហដ្ឋាន	៤៧.៧៨០.២៩៥	៣៣៤.៦៤៤	៤៧.៤៤៥.៦៥១	៧៤.៨៣៧.៥៧៩	២១៩.៩៨៦	៧៤.៦១៧.៥៩៣	១៩៣.២៧១.២៩៣	១.៣៥៣.៦៣៥	១៩១.៩១៧.៦៥៨	៣០៤.៩៦៣.១៣៤	៨៩៦.៤៤៣	៣០៤.០៦៦.៦៩១
ឥណទានផ្ទាល់ខ្លួននិងអ្នកប្រើប្រាស់ផ្សេងៗ	១៥៨.៣០០.២៨៤	១.០៦១.៩៧២	១៥៧.២៣៨.៣១២	១១៩.៧៤៥.៧៨៩	៣៥៦.៤៣៧	១១៩.៣៨៩.៣៥២	៦៤០.៣២៤.៦៤៩	៤.២៩៥.៦៧៦	៦៣៦.០២៨.៩៧៣	៤៨៧.៩៦៤.០៩០	១.៤៥២.៤៨០	៤៨៦.៥១១.៦១០
ប័ណ្ណឥណទាន	២៥.៦៤១.៩៦២	៦៦៧.៣៤៥	២៤.៩៧៤.៦១៧	១៦.៨៩១.២៣៧	៧៦៧.៣១៨	១៦.១២៣.៩១៩	១០៣.៧២១.៧៣៦	២.៦៩៩.៤១១	១០១.០២២.៣២៥	៦៨.៨៣១.៧៩១	៣.១២៦.៨២១	៦៥.៧០៤.៩៧០
ឥណទានពាណិជ្ជកម្ម	៩.៦៣២.៦៥៦	២១.៥៧៨	៩.៦១១.០៧៨	១២.៤៦២.៣៨៥	៧២.២៥៥	១២.៣៩០.១៣០	៣៨.៩៦៤.០៩៤	៨៧.២៨៣	៣៨.៨៧៦.៨១១	៥០.៧៨៤.២១៩	២៩៤.៤៣៩	៥០.៤៨៩.៧៨០
ឥណទានបង្វិល	៣៣.២៩៦.២៧២	២៣.៥១២	៣៣.២៧២.៧៦០	៣៨.៧៣១.៣១៧	៣.៨២៥.២៥៦	៣៤.៩០៦.០៦១	១៣៤.៦៨៣.៤២០	៩៥.១០៦	១៣៤.៥៨៨.៣១៤	១៥៧.៨៣០.១១៧	១៥.៥៨៧.៩១៨	១៤២.២៤២.១៩៩
ឥណទានខ្នាតមធ្យម	១.៥៨០.០៣៩.២៣៧	១៤.២៥១.៣១៨	១.៥៦៥.៧៨៧.៩១៩	១.២០៧.៨៥២.៨០៩	១៥.៨៣៨.៨៩៦	១.១៩២.០១៣.៩១៣	៦.៣៩១.២៥៨.៧១៤	៥៧.៦៤៦.៥៨១	៦.៣៣៣.៦១២.១៣៣	៤.៩២២.០០០.១៩៧	៦៤.៥៤៣.៥០១	៤.៨៥៧.៤៥៦.៦៩៦
	៤.៥០៦.៦៤៣.១៦៥	៣៥.៣៤២.៥៤៧	៤.៤៧១.៣០០.៦១៨	៣.៨៧៩.៤៦៣.៥៧៤	៣៣.៤៤៣.០៥៥	៣.៨៤៦.០២០.៥១៩	១៨.២២៩.៣៧១.៦០២	១៤២.៩៦០.៦០២	១៨.០៨៦.៤១១.០០០	១៥.៨០៨.៨១៤.០៦៤	១៣៦.២៨០.៤៤៩	១៥.៦៧២.៥៣៣.៦១៥

(*) ក្នុងឆ្នាំ ២០១៩ រួមបញ្ចូលទាំងសំវិធានធនលើសមតុលក្រៅតារាងតុល្យការដែលទទួលបាន ២០៧.៤៧៩ ដុល្លារអាមេរិក របស់សម្ព័ន្ធធនាគារ និងធនាគារ ។ ដូចបង្ហាញក្នុងកំណត់សម្គាល់៣៥.១(ច) សម្រាប់បម្រែបម្រួលនៃ ECL ។

ធនាគារ អេស៊ីលីដា ភីអិលស៊ី

កំណត់សម្គាល់លើរបាយការណ៍ហិរញ្ញវត្ថុ (ត)
សម្រាប់ការិយបរិច្ឆេទដែលបានបញ្ចប់ថ្ងៃទី៣១ ខែធ្នូ ឆ្នាំ២០២០

៨. ឥណទាន និងបុរេប្រទាន - សុទ្ធ (ត)

	ធនាគារ											
	២០២០			២០១៩			២០២០			២០១៩		
	តម្លៃយោងដុល ដុល្លារអាមេរិក	សំវិធានធន ECL ដុល្លារអាមេរិក	តម្លៃយោង ដុល្លារអាមេរិក	តម្លៃយោងដុល ដុល្លារអាមេរិក	សំវិធានធន ECL(*) ដុល្លារអាមេរិក	តម្លៃយោង ដុល្លារអាមេរិក	តម្លៃយោងដុល ពាន់រៀល (កំណត់សម្គាល់ ៤)	សំវិធានធន ECL ពាន់រៀល (កំណត់សម្គាល់ ៤)	តម្លៃយោង ពាន់រៀល (កំណត់សម្គាល់ ៤)	តម្លៃយោងដុល ពាន់រៀល (កំណត់សម្គាល់ ៤)	សំវិធានធន ECL(*) ពាន់រៀល (កំណត់សម្គាល់ ៤)	តម្លៃយោង ពាន់រៀល (កំណត់សម្គាល់ ៤)
សេវាឥណទានខ្នាតតូច	២.០៤៨.៩៣៦.៤១២	១៣.៣៤៣.៥៥២	២.០៣៥.៥៩២.៨៦០	១.៨៦៤.៥១៣.៥៩០	៨.៣៥៧.២៤៩	១.៨៥៦.១៥៦.៣៤១	៨.២៨៧.៩៤៧.៧៨៧	៥៣.៩៧៤.៦៦៨	៨.២៣៣.៩៧៣.១១៩	៧.៥៩៧.៨៩២.៨៧៩	៣៤.០៥៥.៧៩០	៧.៥៦៣.៨៣៧.០៨៩
ឥណទានគេហដ្ឋានបុគ្គលិក	២៥.១០៨.៨៧៩	១៦.៩០៧	២៥.០៩១.៩៧២	៣២.៩៩៥.៧៧៣	៩១៦.៣១៤	៣២.០៧៩.៤៥៩	១០១.៥៦៥.៤១៦	៦៨.៣៨៩	១០១.៤៩៧.០២៧	១៣៤.៤៥៧.៧៧៥	៣.៧៣៣.៩៨០	១៣០.៧២៣.៧៩៥
ឥណទានគេហដ្ឋានសាធារណៈ	១៣៥.០៨៤.០៥៦	១.០១៦.៧៨៩	១៣៤.០៦៧.២៦៧	១៤៩.៩៨៥.៨៣៨	២៦៤.៥៩៥	១៤៩.៧២១.២៤៣	៥៤៦.៤១៥.០០៧	៤.១១២.៩១២	៥៤២.៣០២.០៩៥	៦១១.១៩២.២៩០	១.០៧៨.២២៥	៦១០.១១៤.០៦៥
ឥណទានបុគ្គលិក	២១៤.៣៨៩.១២១	២០៩.៩០៦	២១៤.១៧៩.២១៥	១៦៣.២២៧.៩២៤	៨៤៨.៣៤៦	១៦២.៣៧៩.៥៧៨	៨៦៧.២០៣.៩៩៤	៨៤៩.០៧០	៨៦៦.៣៥៤.៩២៤	៦៦៥.១៥៣.៧៩០	៣.៤៥៧.០១០	៦៦១.៦៩៦.៧៨០
ឥណទានវិបារូបន៍	៥៧.៩៤៨.២៣៦	៣៥១.៤៣២	៥៧.៥៩៦.៨០៤	៤៧.៩៣១.៨៦៥	៨៤៧.០០៩	៤៧.០៨៤.៨៥៦	២៣៤.៤០០.៦១៥	១.៤២១.៥៤២	២៣២.៩៧៩.០៧៣	១៩៥.៣២២.៣៥០	៣.៤៥១.៥៦២	១៩១.៨៧០.៧៨៨
ឥណទានកែលម្អគេហដ្ឋាន	៤៤.២៦១.៤២១	២៩៤.៤០១	៤៣.៩៦៧.០២០	៧៣.១១៤.៥៨៥	២១៣.៤២៣	៧២.៩០១.១៦២	១៧៩.០៣៧.៤៤៨	១.១៩០.៨៥២	១៧៧.៨៤៦.៥៩៦	២៩៧.៩៤១.៩៣៤	៨៦៩.៦៩៩	២៩៧.០៧២.២៣៥
ឥណទានផ្ទាល់ខ្លួននិងអ្នក ប្រើប្រាស់ផ្សេងៗ	១៥៧.២២៨.៥៤១	១.០៨៣.៧៩៣	១៥៦.១៤៤.៧៤៨	១១៨.៤០៨.៤៤៤	៤៨១.០៧២	១១៧.៩២៧.៣៧២	៦៣៥.៩៨៩.៤៤៨	៤.៣៨៣.៩៤១	៦៣១.៦០៥.៥០៧	៤៨២.៥១៤.៤០៩	១.៩៦០.៣៦៦	៤៨០.៥៥៤.០៤៣
ប័ណ្ណឥណទាន	២៥.៦៤១.៩៦២	៦៦៧.៣៤៥	២៤.៩៧៤.៦១៧	១៦.៨៩១.២៣៧	៧៦៧.៣១៨	១៦.១២៣.៩១៩	១០៣.៧២១.៧៣៦	២.៦៩៩.៤១១	១០១.០២២.៣២៥	៦៨.៨៣១.៧៩១	៣.១២៦.៨២១	៦៥.៧០៤.៩៧០
ឥណទានពាណិជ្ជកម្ម	៩.៦៣២.៦៥៦	២១.៥៧៨	៩.៦១១.០៧៨	១២.៤៦២.៣៨៥	៧២.២៥៥	១២.៣៩០.១៣០	៣៨.៩៦៤.០៩៤	៨៧.២៨៣	៣៨.៨៧៦.៨១១	៥០.៧៨៤.២១៩	២៩៤.៤៣៩	៥០.៤៨៩.៧៨០
ឥណទានបង្វិល	៣៣.២៩៦.២៧២	២៣.៥១២	៣៣.២៧២.៧៦០	៣៨.៧៣១.៣១៧	៣.៨២៥.២៥៦	៣៤.៩០៦.០៦១	១៣៤.៦៨៣.៤២០	៩៥.១០៦	១៣៤.៥៨៨.៣១៤	១៥៧.៨៣០.១១៧	១៥.៥៨៧.៩១៨	១៤២.២៤២.១៩៩
ឥណទានខ្នាតមធ្យម	១.៥៧២.៣៣០.៩៩២	១៤.១៨០.១៧៤	១.៥៥៨.១៥០.៨១៨	១.២០១.១៦១.៣៨៧	១៦.២៥២.៥៦៥	១.១៨៤.៩០៨.៨២២	៦.៣៦០.០៧៨.៨៦១	៥៧.៣៥៨.៨០៤	៦.៣០២.៧២០.០៥៧	៤.៨៩៤.៧៣២.៦៥១	៦៦.២២៩.២០២	៤.៨២៨.៥០៣.៤៤៩
	៤.៣២៣.៨៥៨.៥៤៨	៣១.២០៩.៣៨៩	៤.២៩២.៦៤៩.១៥៩	៣.៧១៩.៤២៤.៣៤៥	៣២.៨៤៥.៤០២	៣.៦៨៦.៥៧៨.៩៤៣	១៧.៤៩០.០០៧.៨២៦	១២៦.២៤១.៩៧៨	១៧.៣៦៣.៧៦៥.៨៤៨	១៥.១៥៦.៦៥៤.២០៥	១៣៣.៨៤៥.០១២	១៥.០២២.៨០៩.១៩៣

(*) ក្នុងឆ្នាំ ២០១៩ រួមបញ្ចូលទាំងសំវិធានធនលើសមតុលក្រៅតារាងតុល្យការដែលទទួលបាន ៦៥៥.៨២២ដុល្លារអាមេរិក របស់សម្ព័ន្ធធនាគារ និងធនាគារ ។ ដូចបង្ហាញក្នុងកំណត់សម្គាល់៣៥.១(ច) សម្រាប់បម្រែបម្រួលនៃ ECL ។

ធនាគារ អេស៊ីលីដា ភីអិលស៊ី

កំណត់សម្គាល់លើរបាយការណ៍ហិរញ្ញវត្ថុ (ត)
សម្រាប់ការិយបរិច្ឆេទដែលបានបញ្ចប់ថ្ងៃទី៣១ ខែធ្នូ ឆ្នាំ២០២០

៨. ឥណទាន និងបុរេប្រទាន - សុទ្ធ

(ក) ឥណទាន និងបុរេប្រទានជាចំនួនដុលតាមឥណប្រតិទាន

	សម្ព័ន្ធធនាគារ				ធនាគារ			
	២០២០ ដុល្លារអាមេរិក	២០១៩ ដុល្លារអាមេរិក	ឆ្នាំ២០២០ ពាន់រៀល (កំណត់សម្គាល់ ៤)	២០១៩ ពាន់រៀល (កំណត់សម្គាល់ ៤)	២០២០ ដុល្លារអាមេរិក	២០១៩ ដុល្លារអាមេរិក	២០២០ ពាន់រៀល (កំណត់សម្គាល់ ៤)	២០១៩ ពាន់រៀល (កំណត់សម្គាល់ ៤)
មិនលើសពី១ឆ្នាំ	១.១៩៩.៥៨៣.០០២	១.១០៩.៣០២.៤៣៣	៤.៨៥២.៣១៣.២៤៣	៤.៥២០.៤០៧.៤១៥	១.១១៤.៨១០.៨០១	១.០២៨.២៥០.៥៤០	៤.៥០៩.៤០៩.៦៩០	៤.១៩០.១២០.៩៥១
លើស១ឆ្នាំ ប៉ុន្តែមិនលើសពី ៣ឆ្នាំ	១.៦៦៩.៩៩២.១០៩	១.៤៨៥.៤១៥.០៧១	៦.៧៥៥.១១៨.០៨១	៦.០៥៣.០៦៦.៤១៤	១.៦០៧.៤៨៧.០៣៥	១.៤២៦.៨០៤.៨៦២	៦.៥០២.២៨៥.០៥៧	៥.៨១៤.២២៩.៨១៣
លើស៣ឆ្នាំ ប៉ុន្តែមិនលើសពី ៥ឆ្នាំ	១.០៧៤.៥៩៧.៧៥៣	៩៣៣.០៥៨.៩៤២	៤.៣៤៦.៧៤៧.៩១១	៣.៨០២.២១៣.១៥១	១.០៤៩.០៧៥.៧០៤	៩១៣.០៨៧.៣៤១	៤.២៤៣.៥១១.២២៣	៣.៧២០.៨៣០.៩១៥
លើសពី ៥ឆ្នាំ	៥៦២.៤៧០.៣០១	៣៥១.៦៨៧.៦២៨	២.២៧៥.១៩២.៣៦៧	១.៤៣៣.១២៧.០៨៤	៥៥២.៨៨៥.០០៨	៣៥១.២៨១.៦០២	២.២៣៤.៨០១.៨៥៦	១.៤៣១.៤៧២.៥២៧
	៤.៥០៦.៦៤៣.១៦៥	៣.៨៧៩.៤៦៣.៥៧៤	១៨.២២៩.៣៧១.៦០២	១៥.៨០៨.៨១៤.០៦៤	៤.៣២៣.៨៥៨.៥៤៨	៣.៧១៩.៤២៤.៣៤៥	១៧.៤៩០.០០៧.៨២៦	១៥.១៥៦.៦៥៤.២០៦

ធនាគារ អេស៊ីលីដា ភីអិលស៊ី

កំណត់សម្គាល់លើរបាយការណ៍ហិរញ្ញវត្ថុ (ត)
សម្រាប់ការិយបរិច្ឆេទដែលបានបញ្ចប់ថ្ងៃទី៣១ ខែធ្នូ ឆ្នាំ២០២០

៨. ឥណទាន និងបុរេប្រទាន - សុទ្ធ (ត)

សម្រាប់ការិយបរិច្ឆេទ ធនាគារ និងសម្ព័ន្ធធនាគារបានទទួលស្គាល់សំវិធានធនសម្រាប់ការខាតបង់ឱនភាពនៃតម្លៃដូចខាងក្រោម៖

	សម្ព័ន្ធធនាគារ				ធនាគារ			
	២០២០	២០១៩	២០២០	២០១៩	២០២០	២០១៩	២០២០	២០១៩
	ដុល្លារអាមេរិក	ដុល្លារអាមេរិក	ពាន់រៀល	ពាន់រៀល	ដុល្លារអាមេរិក	ដុល្លារអាមេរិក	ពាន់រៀល	ពាន់រៀល
			(កំណត់សម្គាល់ ៤)	(កំណត់សម្គាល់ ៤)			(កំណត់សម្គាល់ ៤)	(កំណត់សម្គាល់ ៤)
សំវិធានធនសម្រាប់ការខាតបង់ឱនភាពនៃតម្លៃលើ៖								
ឥណទាន និងបុរេប្រទាន	២០.៨៥២.៣៥៧	២២.៦០០.២៨០	៨៥.០១៥.០៥៩	៩១.៥៧៦.៣៣៥	១៦.២០៤.៩៦២	២១.៩៦២.២៩៧	៦៦.០៦៥.៥៩២	៨៦.៩៦៥.២២៨
ប្រាក់បញ្ញើនៅធនាគារផ្សេងៗ	(៧.៧៨៦)	៥២៣.៧៥៣	(៣១.៧៤៤)	២.១២២.២៤៨	៩៦.០៨៣	៣១.១៥៣	៣៩១.៧៣០	១២៦.២៣២
គណនីត្រូវទទួលផ្សេងៗ	(៥០.៥៤០)	២៨៧.១៧២	(២០៦.០៥១)	១.១៦៣.៦២០	(៥២.៨៦៩)	២៨៧.១៨២	(២១៥.៥៤៧)	១.១៦៣.៦៦១
	២០.៧៩៤.០៣១	២៣.៤១១.២០៥	៨៤.៧៧៧.២៦៤	៩៤.៨៦២.២០៣	១៦.២៤៧.៦៧៦	២១.៧៨០.៦៣២	៦៦.២៤១.៧៧៥	៨៨.២៥៥.១២១
កិច្ចសន្យាក្រៅតារាងតុល្យការ	(៥៤.១៥៦)	(៨៧.៩៨៩)	(២២០.៧៩៤)	(៣៥៦.៥៣១)	(១៣២.០៨២)	៣៦០.៣៥៤	(៥៣៨.៤៩៨)	១.៤៦០.១៥៤
	២០.៧៣៩.៨៧៥	២៣.៣២៣.២១៦	៨៤.៥៥៦.៤៧០	៩៤.៥០៥.៦៧២	១៦.១១៥.៥៩៤	២២.១៤០.៩៨៦	៦៥.៧០៣.២៧៧	៨៩.៧១៥.២៧៥

៨. ឥណទាន និងបុរេប្រទាន - សុទ្ធ (ត)

បម្រែបម្រួលការខាតបង់ឱនភាពនៃតម្លៃសម្រាប់ការិយបរិច្ឆេទ មានដូចខាងក្រោម៖

	សម្ព័ន្ធធនាគារ				ធនាគារ			
	២០២០	២០១៩	២០២០	២០១៩	២០២០	២០១៩	២០២០	២០១៩
	ដុល្លារអាមេរិក	ដុល្លារអាមេរិក	ពាន់រៀល (កំណត់សម្គាល់ ៤)	ពាន់រៀល (កំណត់សម្គាល់ ៤)	ដុល្លារអាមេរិក	ដុល្លារអាមេរិក	ពាន់រៀល (កំណត់សម្គាល់ ៤)	ពាន់រៀល (កំណត់សម្គាល់ ៤)
នាដើមការិយបរិច្ឆេទ	៣៣.៤៤៣.០៥៥	៣៤.១៨៨.៣៣០	១៣៦.២៨០.៤៤៩	១៣៨.៤៦២.៧៣៧	៣២.៨៤៥.៤០២	៣២.៨៤៥.៦៧៣	១៣៣.៨៤៥.០១២	១៣១.៨៦៥.៧៩១
សំវិធានធនកិច្ចសន្យាក្រៅតារាងតុល្យការ	(២០៧.៤៧៩)	-	(៨៣៩.២៥៣)	-	(៦៥៥.៨២២)	-	(២.៦៥២.៨០០)	-
សំវិធានធនសម្រាប់ការខាតបង់ឱនភាពនៃតម្លៃ សម្រាប់ការិយបរិច្ឆេទ	២០.៨៥២.៣៥៧	២២.៥១២.២៩១	៨៥.០១៥.០៥៩	៩១.២១៩.៨០៤	១៦.២០៤.៤៦២	២១.៨២២.៦៥១	៦៦.០៦៥.៥៩២	៨៨.៤២៥.៣៨២
លុបចេញពីបញ្ជីសម្រាប់ការិយបរិច្ឆេទ	(១៨.៦៧៦.៤៥៩)	(២៣.៩៩៤.៣២៩)	(៧៦.១៩៣.៩២៣)	(៩៧.២២៥.០២១)	(១៧.១៥៨.០៥៤)	(២២.៤៣៦.៣១៩)	(៦៩.៩៥៣.៣៨៦)	(៩០.៩១១.៩៦៥)
លម្អៀងពីការប្តូររូបិយប័ណ្ណ	(៦៨.៩២៧)	៧៣៦.៧៦៣	(២៨១.០១៥)	២.៩៨៥.៣៦៤	(២៦.៥៩៩)	៦១៣.៣៩៧	(១០៨.៤៤៤)	២.៤៨៥.៤៨៤
លម្អៀងពីអត្រាប្តូរប្រាក់	-	-	(១.០៧០.៧១៥)	៨៣៧.៥៦៥	-	-	(៩៥៣.៩៩៦)	១.៩៨០.៣២០
នាចុងការិយបរិច្ឆេទ	៣៥.៣៤២.៥៤៧	៣៣.៤៤៣.០៥៥	១៤២.៩៦០.៦០២	១៣៦.២៨០.៤៤៩	៣១.២០៩.៣៨៩	៣២.៨៤៥.៤០២	១២៦.២៩១.៩៧៨	១៣៣.៨៤៥.០១២

ធនាគារ អេស៊ីលីដា ភីអិលស៊ី

កំណត់សម្គាល់លើរបាយការណ៍ហិរញ្ញវត្ថុ (ត)
សម្រាប់ការិយបរិច្ឆេទដែលបានបញ្ចប់ថ្ងៃទី៣១ ខែធ្នូ ឆ្នាំ២០២០

៩. ទ្រព្យសកម្មផ្សេងៗ

	សម្ព័ន្ធធនាគារ				ធនាគារ			
	២០២០ ដុល្លារអាមេរិក	២០១៩ ដុល្លារអាមេរិក	២០២០ ពាន់រៀល (កំណត់សម្គាល់ ៤)	២០១៩ ពាន់រៀល (កំណត់សម្គាល់ ៤)	២០២០ ដុល្លារអាមេរិក	២០១៩ ដុល្លារអាមេរិក	២០២០ ពាន់រៀល (កំណត់សម្គាល់ ៤)	២០១៩ ពាន់រៀល (កំណត់សម្គាល់ ៤)
ការទូទាត់ជាមុន និងបុរេប្រទាន	១២.៨៦៦.៩៥៩	១១.៣៦៨.២២៣	៥២.០៤៤.៨២៧	៤៦.៣២៥.៥០៩	១០.៧៨២.៤៦០	៩.៩១៣.១៥២	៤៣.៦១៥.០៥១	៤០.៣៩៦.០៩៤
ការផ្គត់ផ្គង់សម្ភារការិយាល័យ	២.៤២៣.៧៨០	១.៨៥៥.៣៩៧	៩.៨០៤.១៩០	៧.៥៦០.៧៤៣	២.២៤៨.៣៩២	១.៦៥១.៧២៥	៩.០៩៤.៧៤៦	៦.៧៣០.៧៧៩
ប្រាក់ទទួលបានពី Western Union	៣.៧៥៥.០៦៤	៩២២.៣០២	១៥.១៨៩.២៣៤	៣.៧៥៨.៣៨១	៣.៦៦៦.០២១	៩០៤.២៦៣	១៤.៨២៩.០៥៥	៣.៦៨៤.៨៧២
ផ្សេងៗ	៣.៧២១.៦១០	៣.៣៨៣.៩១១	១៥.០៥៣.៩១២	១៣.៧៨៩.៤៣៧	៣.៥៥៩.២៣៧	៣.១៩៨.៤០០	១៤.៣៩៧.១១៣	១៣.០៣៣.៤៨១
	២២.៧៦៦.៩១៣	១៧.៥២៩.៨៣៣	៩២.០៩២.១៦៣	៧១.៤៣៤.០៧០	២០.២៥៦.១១០	១៥.៦៦៧.៥៤០	៨១.៩៣៥.៩៦៥	៦៣.៨៤៥.២២៦

	សម្ព័ន្ធធនាគារ				ធនាគារ			
	២០២០ ដុល្លារអាមេរិក	២០១៩ ដុល្លារអាមេរិក	២០២០ ពាន់រៀល (កំណត់សម្គាល់ ៤)	២០១៩ ពាន់រៀល (កំណត់សម្គាល់ ៤)	២០២០ ដុល្លារអាមេរិក	២០១៩ ដុល្លារអាមេរិក	២០២០ ពាន់រៀល (កំណត់សម្គាល់ ៤)	២០១៩ ពាន់រៀល (កំណត់សម្គាល់ ៤)
ទ្រព្យសកម្មរយៈពេលខ្លី	១៧.១៧០.៥៨៤	១៧.១៧៨.១៥៣	៦៩.៤៥៥.០១២	៧០.០០០.៩៧៣	១៥.៣៥៣.៨០៧	១៥.៤៤១.៨២៨	៦២.១០៦.១៤៩	៦២.៩២៥.៤៤៩
ទ្រព្យសកម្មរយៈពេលវែង	៥.៥៩៦.៣២៩	៣៥១.៦៨០	២២.៦៣៧.១៥១	១.៤៣៣.០៩៧	៤.៩០២.៣០៣	២២៥.៧១២	១៩.៨២៩.៨១៦	៩១៩.៧៧៧
	២២.៧៦៦.៩១៣	១៧.៥២៩.៨៣៣	៩២.០៩២.១៦៣	៧១.៤៣៤.០៧០	២០.២៥៦.១១០	១៥.៦៦៧.៥៤០	៨១.៩៣៥.៩៦៥	៦៣.៨៤៥.២២៦

១០. ប្រាក់បញ្ញើតាមច្បាប់

	សម្ព័ន្ធធនាគារ				ធនាគារ			
	២០២០ ដុល្លារអាមេរិក	២០១៩ ដុល្លារអាមេរិក	២០២០ ពាន់រៀល (កំណត់សម្គាល់ ៤)	២០១៩ ពាន់រៀល (កំណត់សម្គាល់ ៤)	២០២០ ដុល្លារអាមេរិក	២០១៩ ដុល្លារអាមេរិក	២០២០ ពាន់រៀល (កំណត់សម្គាល់ ៤)	២០១៩ ពាន់រៀល (កំណត់សម្គាល់ ៤)
ជាមួយធនាគារកណ្តាល(ក)	៣៥៧.០០០.៩៧៥	៥៨៣.១៩៥.៧៤១	១.៤៤៤.០៦៨.៩៤៤	២.៣៧៦.៥២២.៦៤៥	៣៥៦.៧៥៣.៧៥៦	៥៨៣.១៩៥.៧៤១	១.៤៤៣.០៦៨.៩៤៣	២.៣៧៦.៥២២.៦៤៥
ជាមួយធនាគារកណ្តាលផ្សេងៗ(ខ)	៣.៣៧៦.០៣៣	៣.៨៩៤.៩៥៩	១៣.៦៥៦.០៥៣	១៥.៨៧១.៩៥៨	-	-	-	-
ផ្សេងៗ(គ)	-	២៩៥.៣៩៩	-	១.០០០.០០០	-	-	-	-
	៣៦០.៣៧៧.០០៨	៥៨៧.៣៣៦.០៩៩	១.៤៥៧.៧២៤.៩៩៧	២.៣៩៣.៣៩៤.៦០៣	៣៥៦.៧៥៣.៧៥៦	៥៨៣.១៩៥.៧៤១	១.៤៤៣.០៦៨.៩៤៣	២.៣៧៦.៥២២.៦៤៥

(ក) ជាមួយធនាគារកណ្តាល

(i) ទុនបម្រុងកាតព្វកិច្ច

ទុនបម្រុងកាតព្វកិច្ចគឺជាទុនបម្រុងអប្បបរមាដែលត្រូវបានគណនាតាមអត្រា ៨% ចំពោះប្រាក់រៀល និង ១២,៥០% ចំពោះរូបិយប័ណ្ណផ្សេងៗ នៃប្រាក់បញ្ញើរបស់អតិថិជន ប្រាក់បញ្ញើរបស់ធនាគារអនិវាសនជន និង ប្រាក់បញ្ញើគ្រឹះស្ថានហិរញ្ញវត្ថុ និង ប្រាក់កម្ចីអនិវាសនជន ។ យោងតាមប្រកាសរបស់ធនាគារជាតិ នៃ កម្ពុជា លេខ ធ៧-០១៨-២៨២ប្រ.ក. ចុះថ្ងៃទី២៩ ខែសីហា ឆ្នាំ២០១៨ ស្តីពីការរក្សាទុនបម្រុងកាតព្វកិច្ចមិនមានការប្រាក់ទេចាប់តាំងពីថ្ងៃទី២៩ ខែសីហា ឆ្នាំ២០១៨ ។

នៅថ្ងៃទី ១៨ ខែមីនា ឆ្នាំ២០២០ធនាគារជាតិ នៃ កម្ពុជាបានចេញសេក្តីថ្លែងការណ៍ ដោយប្រកាសកាត់បន្ថយអត្រាទុនបម្រុងកាតព្វកិច្ចចំពោះប្រាក់រៀល ពី៨% មកត្រឹម៧%។ ចំពោះរូបិយប័ណ្ណផ្សេងៗ អត្រាទុនបម្រុងកាតព្វកិច្ចត្រូវបានកាត់បន្ថយពី១២,៥០% មកត្រឹម ៧% ដើម្បីចូលរួមកាត់បន្ថយផលប៉ះពាល់ពីការឆ្លងរាលដាលជម្ងឺកូវីដ១៩មកលើសេដ្ឋកិច្ចកម្ពុជា។

ធនាគារ អេស៊ីលីដា ភីអិលស៊ី

កំណត់សម្គាល់លើរបាយការណ៍ហិរញ្ញវត្ថុ (ត)
សម្រាប់ការិយបរិច្ឆេទដែលបានបញ្ចប់ថ្ងៃទី៣១ ខែធ្នូ ឆ្នាំ២០២០

១០. ប្រាក់បញ្ញើតាមច្បាប់ (ត)

(ក) ជាមួយធនាគារកណ្តាល (ត)

(ii) ការធានាដើមទុន

យោងតាមប្រកាសរបស់ធនាគារជាតិ នៃ កម្ពុជា លេខ ធ៧-០១-១៣៦ប្រ.ក. ចុះថ្ងៃទី១៥ ខែតុលា ឆ្នាំ២០០១ ស្តីពីប្រាក់តម្កល់ធានាលើដើមទុន តម្រូវឲ្យធនាគារតម្កល់ប្រាក់ចំនួន ១០% នៃដើមទុនចុះបញ្ជីនៅធនាគារកណ្តាល ។ ប្រាក់តម្កល់នេះនឹងត្រូវ បង្វិលជូនធនាគារវិញ នៅពេលធនាគារស្ម័គ្រចិត្តបញ្ចប់ប្រតិបត្តិការអាជីវកម្មរបស់ខ្លួន នៅក្នុងប្រទេសកម្ពុជា ហើយប្រាក់តម្កល់នេះមិនសម្រាប់ប្រើក្នុងប្រតិបត្តិការប្រចាំថ្ងៃរបស់ធនាគារទេ ។

(ខ) ជាមួយធនាគារកណ្តាលផ្សេងៗ

ទាំងនេះគឺជាប្រាក់បញ្ញើតាមច្បាប់របស់ធនាគារ ធនាគារ អេស៊ីលីដា ឡាវ លីមីធីត ដែលត្រូវបានរក្សាទុកជាមួយធនាគារជាតិឡាវ ដោយអនុលោមតាមបទប្បញ្ញត្តិរបស់ធនាគារជាតិឡាវ ។ ប្រាក់បញ្ញើតាមច្បាប់ទាំងនេះរួមមានទុនបម្រុងកាតព្វកិច្ច ដែលបានគណនាចំនួន ៥% នៃប្រាក់បញ្ញើរបស់អតិថិជនជារូបិយប័ណ្ណក្នុងស្រុក និង ៨% នៃប្រាក់បញ្ញើជារូបិយប័ណ្ណបរទេស និងការធានាដើមទុននៃភាគហ៊ុននោះ ។ ប្រាក់បញ្ញើតាមច្បាប់មិនមានការប្រាក់ទេ ។

(គ) ផ្សេងៗ

អនុលោមតាមប្រកាសរបស់គណៈកម្មការមូលបត្រកម្ពុជា (ហៅកាត់ថា "គ.ម.ក") លេខ ០០៩ ស្តីពីការផ្តល់អាជ្ញាប័ណ្ណដល់ក្រុមហ៊ុនមូលបត្រ និង ក្រុមហ៊ុនតំណាងមូលបត្រ ក្រុមហ៊ុន អេស៊ីលីដា ស៊ីឃ្យូរីធី ភីអិលស៊ី ត្រូវបានតម្រូវឲ្យដាក់ប្រាក់តម្កល់ទៅក្នុងគណនីរបស់គណៈកម្មការមូលបត្រកម្ពុជាដែលរក្សាទុកនៅធនាគារជាតិ នៃ កម្ពុជា ចំនួន ១.០០០.០០០.០០០ រៀល (ប្រមាណជា ២៤៧.៧០៩ ដុល្លារអាមេរិក) ដើម្បីធ្វើប្រតិបត្តិការជាឈ្មួញមូលបត្រនៅក្នុងព្រះរាជាណាចក្រកម្ពុជា ។

ធនាគារ អេស៊ីលីដា ភីអិលស៊ី

កំណត់សម្គាល់លើរបាយការណ៍ហិរញ្ញវត្ថុ (ត)
សម្រាប់ការិយបរិច្ឆេទដែលបានបញ្ចប់ថ្ងៃទី៣១ ខែធ្នូ ឆ្នាំ២០២០

១១. ការវិនិយោគលើក្រុមហ៊ុនបុត្រសម្ព័ន្ធ

		ធនាគារ			
		២០២០ ដុល្លារអាមេរិក	២០១៩ ដុល្លារអាមេរិក	២០២០ ពាន់រៀល (កំណត់សម្គាល់ ៥)	២០១៩ ពាន់រៀល (កំណត់សម្គាល់ ៥)
ភាគហ៊ុនធម្មតាដែលមិនត្រូវបានចុះបញ្ជីលើផ្សារភាគហ៊ុន តាមថ្លៃដើម					
ធនាគារ អេស៊ីលីដា ឡាវ លីមីធីត	(ក)	៤៩.៣៨៩.៥៦៦	៤៩.៣៨៩.៥៦៦	១៩៩.៧៨០.៧៩៤	២០១.២៦២.៤៨១
ក្រុមហ៊ុន អេស៊ីលីដា ស៊ីយូរីធី ភីអិលស៊ី	(ខ)	២.០១០.០០០	២.០១០.០០០	៨.១៣០.៤៥០	៨.១៩០.៧៥០
វិទ្យាស្ថាន ពាណិជ្ជសាស្ត្រ អេស៊ីលីដា	(គ)	១៩.៨០៥.០០០	១៩.៨០៥.០០០	៨០.១១១.២២៥	៨០.៧០៥.៣៧៥
ស្ថាប័នមីក្រូហិរញ្ញវត្ថុ អេស៊ីលីដាមីយ៉ាន់ម៉ា	(ឃ)	១៩.៩១១.០០៥	១៩.៩១១.០០៥	៨០.៥៤០.០១៦	៨១.១៣៧.៣៤៦
អេស៊ីលីដាប្រូភើធី អិលធីឌី	(ង)	-	២០.០០០	-	៨១.៥០០
ការវិនិយោគក្នុងក្រុមហ៊ុនបុត្រសម្ព័ន្ធសរុប-រយៈពេលវែង		៩១.១១៥.៥៧១	៩១.១៣៥.៥៧១	៣៦៨.៥៦២.៤៨៥	៣៧១.៣៧៧.៤៥២

(ក) ធនាគារ អេស៊ីលីដា ឡាវ លីមីធីត

ធនាគារ អេស៊ីលីដា ឡាវ លីមីធីត (ហៅកាត់ថា "អេស៊ីលីដា ឡាវ") ត្រូវបានបង្កើតឡើងនៅសាធារណរដ្ឋប្រជាធិបតេយ្យ ប្រជាមានិតឡាវ នៅថ្ងៃទី១៣ ខែធ្នូ ឆ្នាំ២០០៧ ដោយបានទទួលអាជ្ញាប័ណ្ណជាលើកដំបូងពីធនាគារជាតិឡាវ។ ធនាគារ អេស៊ីលីដាភីអិលស៊ី មានភាគហ៊ុនក្នុងធនាគារអេស៊ីលីដាឡាវ ចំនួន ៩៩.៩០%។ ធនាគារ អេស៊ីលីដា ឡាវ លីមីធីត ទទួលការអនុញ្ញាតិពីធនាគារជាតិឡាវអោយបង្កើនដើមទុនចំនួន ៤០.០០០.០០០.០០០ ឡាវគីប (សែសិបពាន់លានឡាវគីប) (សមមូលនឹង ៤.៩៥១.៨៦៤ ដុល្លារអាមេរិក) ដែលធ្វើឲ្យដើមទុនចុះបញ្ជីកើនឡើងពីចំនួន ៣០០.០០០.០០០.០០០ ឡាវគីប (បីរយពាន់លានឡាវគីប) (សមមូលនឹង ៣៦.៩០៩.៥៦៧ ដុល្លារអាមេរិក) ដល់ចំនួន ៣៤០.០០០.០០០.០០០ ឡាវគីប (បីរយសែសិបពាន់លានឡាវគីប) (សមមូលនឹង ៤០.៨៦១.៣៣១ ដុល្លារអាមេរិក) តាមរយៈការផ្ទេរពីប្រាក់ចំនេញរក្សាទុក ដោយបានការអនុញ្ញាតពីធនាជាតិឡាវ នៅថ្ងៃទី ៦ ខែ ឧសភា ឆ្នាំ ២០២០។

សកម្មភាពចម្បងរបស់ធនាគារ អេស៊ីលីដា ឡាវរួមមានការធ្វើប្រតិបត្តិការលើរាល់សកម្មភាពអាជីវកម្មធនាគារ និង ការផ្តល់នូវសេវាហិរញ្ញវត្ថុពាក់ព័ន្ធផ្សេងៗទៀតនៅសាធារណរដ្ឋប្រជាធិបតេយ្យប្រជាមានិតឡាវ។

(ខ) ក្រុមហ៊ុន អេស៊ីលីដា ស៊ីយូរីធី ភីអិលស៊ី

នៅថ្ងៃទី ១ ខែមីនា ឆ្នាំ២០១០ ក្រុមហ៊ុន អេស៊ីលីដា ស៊ីយូរីធី ភីអិលស៊ី (ហៅកាត់ថា "អេស៊ីលីដា ស៊ីយូរីធី") ត្រូវបានបង្កើតឡើងនៅព្រះរាជាណាចក្រកម្ពុជា និង បានចុះបញ្ជីជាមួយក្រសួងពាណិជ្ជកម្ម ក្រោមវិញ្ញាបនបត្រចុះបញ្ជីលេខ Co.០៩៩៨ KH/២០១០។ នៅថ្ងៃទី២០ ខែតុលា ឆ្នាំ២០១០ គណៈកម្មការមូលបត្រកម្ពុជា (ហៅកាត់ថា "គ.ម.ក") បានផ្តល់អាជ្ញាប័ណ្ណដល់ អេស៊ីលីដា ស៊ីយូរីធី ជាឈ្មួញជើងសាមូលបត្រ។ ដើមទុនចុះបញ្ជីរបស់ អេស៊ីលីដា ស៊ីយូរីធី មានចំនួន ២.០១០.០០០ ដុល្លារអាមេរិក ដោយបែងចែកជា ២.០១០.០០០ ភាគហ៊ុន និង មានតម្លៃចារិក ១ ដុល្លារអាមេរិក ក្នុងមួយភាគហ៊ុន។ ធនាគារ អេស៊ីលីដា ភីអិលស៊ី កាន់កាប់ភាគហ៊ុនរបស់ អេស៊ីលីដា ស៊ីយូរីធី ទាំងស្រុង។

សកម្មភាពចម្បងរបស់ អេស៊ីលីដា ស៊ីយូរីធី គឺការផ្តល់សេវាជាឈ្មួញជើងសារមូលបត្រ និង សេវាផ្សេងៗទៀត ដែលអនុម័តដោយគណៈកម្មការមូលបត្រកម្ពុជា។

១១. ការវិនិយោគលើក្រុមហ៊ុនបុត្រសម្ព័ន្ធ (ត)

(គ) វិទ្យាស្ថានពាណិជ្ជសាស្ត្រ អេស៊ីលីដា

វិទ្យាស្ថានពាណិជ្ជសាស្ត្រ អេស៊ីលីដា (អតីត ក្រុមហ៊ុនអេស៊ីលីដា ត្រេននីង សេនធ័រ) ត្រូវបានបង្កើតឡើងនៅក្នុងព្រះរាជាណាចក្រកម្ពុជា ក្រោមអាជ្ញាប័ណ្ណចុះបញ្ជីរបស់ក្រសួងពាណិជ្ជកម្មលេខ Co. ១៣៣២KH/២០១១ នៅថ្ងៃទី៨ ខែមិថុនា ឆ្នាំ២០១១។ ដើមទុនចុះបញ្ជីរបស់វិទ្យាស្ថានពាណិជ្ជសាស្ត្រ អេស៊ីលីដា មានចំនួន ១៧.៨០៥.០០០ ដុល្លារអាមេរិក ដោយបែងចែកជា ១៧.៨០៥.០០០ ភាគហ៊ុន និង មានតម្លៃចារិក ១ ដុល្លារអាមេរិក ក្នុងមួយភាគហ៊ុន។ ធនាគារ អេស៊ីលីដា ភីអិលស៊ី កាន់កាប់ភាគហ៊ុនរបស់វិទ្យាស្ថានពាណិជ្ជសាស្ត្រ អេស៊ីលីដា ទាំងស្រុង។ ក្នុងការិយបរិច្ឆេទ វិទ្យាស្ថានពាណិជ្ជសាស្ត្រ អេស៊ីលីដា បានបង្កើនដើមទុនចុះបញ្ជី ចំនួន ២.០០០.០០០ ដុល្លាអាមេរិក ដល់ ១៩.៨០៥.០០០ ដុល្លាអាមេរិក។ លក្ខន្តិកៈថ្មី ត្រូវបានអនុម័តដោយក្រសួងពាណិជ្ជកម្ម នាថ្ងៃទី១៤ ខែធ្នូ ឆ្នាំ២០១៨។

វិទ្យាស្ថានពាណិជ្ជសាស្ត្រ អេស៊ីលីដា ត្រូវបានទទួលស្គាល់ជាគ្រឹះស្ថានឧត្តមសិក្សាឯកជន ក្រោមអនុក្រឹត លេខ ១៣ អនក្រ.បក ចុះថ្ងៃទី២៥ ខែមករា ឆ្នាំ២០១៦ ពីរាជរដ្ឋាភិបាលកម្ពុជា។ វិទ្យាស្ថានពាណិជ្ជសាស្ត្រ អេស៊ីលីដា ផ្តល់ការបណ្តុះបណ្តាលកម្រិតបរិញ្ញាបត្ររង កម្រិតបរិញ្ញាបត្រ និងបរិញ្ញាបត្រជាន់ខ្ពស់ លើដេប៉ាតឺម៉ង់ គ្រប់គ្រងពាណិជ្ជកម្ម មុខជំនាញហិរញ្ញវត្ថុ និងធនាគារ។ វិទ្យាស្ថានពាណិជ្ជសាស្ត្រ អេស៊ីលីដា អាចបើកសាខា មហាវិទ្យាល័យថ្មី ដេប៉ាតឺម៉ង់ថ្មី ឯកទេស កម្រិតថ្មី ឬថ្នាក់ថ្មី ប្រភេទបណ្តុះបណ្តាលថ្មី សុំប្តូរឈ្មោះថ្មី ឬ ទីតាំងថ្មី ដោយរៀបចំសំណុំបែបបទសុំការអនុញ្ញាត ពីក្រសួងអប់រំ យុវជន និង កីឡា។

(ឃ) ស្ថាប័នមីក្រូហិរញ្ញវត្ថុ អេស៊ីលីដា មីយ៉ាន់ម៉ា

ស្ថាប័នមីក្រូហិរញ្ញវត្ថុ អេស៊ីលីដា មីយ៉ាន់ម៉ា (ហៅកាត់ថា "អេស៊ីលីដា MFI") បានចុះបញ្ជីនៅក្នុងប្រទេស មីយ៉ាន់ម៉ា ក្រោមច្បាប់ស្តីពីវិនិយោគបរទេសនៃប្រទេសមីយ៉ាន់ម៉ា ចុះថ្ងៃទី៦ ខែកញ្ញា ឆ្នាំ២០១២ ដើម្បីបំពេញសេវាផ្សេងៗតាមលិខិតចុះបញ្ជីលេខ ១៤៣៧១៥០៩៤។ ឆ្នាំហិរញ្ញវត្ថុនៃរបាយការណ៍ហិរញ្ញវត្ថុរបស់អេស៊ីលីដាមីក្រូហិរញ្ញវត្ថុ គិតចាប់ពីថ្ងៃទី១ ខែតុលា ដល់ថ្ងៃទី៣០ ខែកញ្ញា។

អេស៊ីលីដា MFI ត្រូវបានអនុញ្ញាតឲ្យធ្វើប្រតិបត្តិការជាស្ថាប័នមីក្រូហិរញ្ញវត្ថុ ទទួលប្រាក់បញ្ញើក្នុងប្រទេស មីយ៉ាន់ម៉ា ដោយផ្តល់នូវសេវា ផ្នែកមីក្រូហិរញ្ញវត្ថុមួយ ចំនួនជូនទីផ្សារប្រជាជន ដែលមានប្រាក់ចំណូលទាប និង ធ្វើសកម្មភាពផ្សេងៗទៀត ដែលត្រូវបានអនុញ្ញាតដោយអាជ្ញាធរត្រួតពិនិត្យផ្នែកមីក្រូហិរញ្ញវត្ថុ នៅក្នុងតំបន់ចំនួន ៤៥ ក្នុងទីក្រុង Yangon និង នៅក្នុងតំបន់ចំនួន ២៨ ក្នុងទីក្រុង Bago ៣ ក្នុងទីក្រុង Mon State និង ២៥ ក្រុងក្នុងតំបន់ Magway។

ដោយមានការសម្រេចដោយក្រុមប្រឹក្សាភិបាលរបស់អេស៊ីលីដា MFI នាថ្ងៃទី២៥ ខែមេសា ឆ្នាំ២០១៨ ធនាគារ អេស៊ីលីដា បានទិញភាគហ៊ុនធម្មតាចំនួន ៣.៦០០.០០០ (៩៥%) ពី KFW. COFIBRED S.A និង IFC ក្នុងតម្លៃ ៦.១៩៣.៣២១ ដុល្លាអាមេរិក។ ការផ្ទេរភាគហ៊ុន ការតែងតាំងតំណាងភាគទុននិក និងការផ្លាស់ប្តូរសមាជិកក្រុម ប្រឹក្សាភិបាល ត្រូវបានអនុម័តដោយលេខាធិការនៃគណៈកម្មាការគ្រប់គ្រងមីក្រូហិរញ្ញវត្ថុ សាធារណៈរដ្ឋសហភាព មីយ៉ាន់ម៉ា នៅថ្ងៃទី២៧ ខែកញ្ញា ឆ្នាំ២០១៨។

ធនាគារ អេស៊ីលីដា ភីអិលស៊ី

កំណត់សម្គាល់លើរបាយការណ៍ហិរញ្ញវត្ថុ (ត)
សម្រាប់ការិយបរិច្ឆេទដែលបានបញ្ចប់ថ្ងៃទី៣១ ខែធ្នូ ឆ្នាំ២០២០

១១. ការវិនិយោគលើក្រុមហ៊ុនបុត្រសម្ព័ន្ធ (ត)

(ឃ) ស្ថាប័នមីក្រូហិរញ្ញវត្ថុ អេស៊ីលីដា មីយ៉ាន់ម៉ា (ត)

អេស៊ីលីដា MFI បានចាប់ផ្តើមប្រតិបត្តិការរបស់ខ្លួននៅថ្ងៃទី១៨ ខែកុម្ភៈ ឆ្នាំ២០១៣។ ធនាគារ អេស៊ីលីដា ភីអិលស៊ី កាន់កាប់ភាគហ៊ុនរបស់ អេស៊ីលីដា MFI ចំនួន ៩៩,៩៩% នៃភាគហ៊ុនចំនួន ២០.១៩០.០០០.០០០ ក្យាត (ឆ្នាំ២០១៨៖ ៩៩,៩៩% នៃ ៨.០០០.០០០.០០០ក្យាត)។

នៅថ្ងៃទី២៣ ខែកញ្ញា ឆ្នាំ២០១៩ ធនាគារអេស៊ីលីដា ភីអិលស៊ី បញ្ចូលដើមទុនជាសាច់ប្រាក់ចំនួន ៣.៩៦៩.៩២៣.២០ ដុល្លារអាមេរិក ស្មើនឹង ៦.០៩៩.៣៩០.០០០ ក្យាត និងនៅថ្ងៃទី៣ ខែធ្នូ ឆ្នាំ២០១៩ បញ្ចូលទឹកប្រាក់បន្ថែមលើដើមទុនចំនួន ៣.៩៩៥.៣៦៦.៥០ ដុល្លារអាមេរិក ស្មើនឹង ៦.០៣៩.៣៩៦.០០០ ក្យាត។

(ង) ក្រុមហ៊ុន អេស៊ីលីដា ប្រូភើធី អិលធីឌី

ក្រុមហ៊ុន អេស៊ីលីដា ប្រូភើធី អិលធីឌី (ហៅកាត់ថា "អេស៊ីលីដា ប្រូភើធី") ត្រូវបានបង្កើតឡើងនៅក្នុងព្រះរាជាណាចក្រកម្ពុជា ក្រោមអាជ្ញាប័ណ្ណចុះបញ្ជីរបស់ក្រសួងពាណិជ្ជកម្មលេខ Co.០៦៥១KH/២០១៥ នៅថ្ងៃទី១៦ ខែកុម្ភៈ ឆ្នាំ២០១៥ ដោយមានដើមទុន ចុះបញ្ជីចំនួន ២០ លានរៀល (ប្រហាក់ប្រហែលនឹង ៥.០០០ ដុល្លារអាមេរិក) តាមរយៈការចេញផ្សាយភាគហ៊ុនចំនួន ៥.០០០ ភាគហ៊ុន និង មានតម្លៃចារិក ៤.០០០ រៀល ក្នុងមួយភាគហ៊ុន។ ធនាគារ អេស៊ីលីដា ភីអិលស៊ី កាន់កាប់ភាគហ៊ុនរបស់ អេស៊ីលីដា ប្រូភើធី ទាំងស្រុង។ នៅក្នុងឆ្នាំ២០១៨ ក្រុមហ៊ុន អេស៊ីលីដា ប្រូភើធី អិលធីឌី បានបង្កើនដើមទុនពី ១៥.០០០ ដុល្លារអាមេរិក ទៅ ២០.០០០ ដុល្លារអាមេរិក។ លក្ខន្តិកៈក្រុមហ៊ុន ត្រូវបានទទួលស្គាល់ដោយក្រសួងពាណិជ្ជកម្មនៅថ្ងៃទី០៤ ខែឧសភា ឆ្នាំ២០១៨។

សកម្មភាពអាជីវកម្មចម្បងរបស់ អេស៊ីលីដា ប្រូភើធី គឺការទិញ លក់ ជួលចលនទ្រព្យ និង អចលនទ្រព្យ ការទិញលក់ និងផ្គត់ផ្គង់សម្ភារផ្គត់ផ្គង់ការិយាល័យ និងអាជីវកម្មផ្សេងៗទៀតដែលបានអនុញ្ញាតដោយច្បាប់ ក្នុងគោលដៅ ដើម្បីពង្រីកដំណើរការរបស់ អេស៊ីលីដា ប្រូភើធី ឱ្យបានកាន់តែប្រសើរឡើង ព្រមទាំងសកម្មភាពអាជីវកម្មផ្សេងៗទៀតដែលស្របតាមគោលដៅតាមការវិនិច្ឆ័យរបស់ក្រុមប្រឹក្សាភិបាល។

នៅថ្ងៃទី២៦ ខែមេសា ឆ្នាំ២០១៩ ក្រុមប្រឹក្សាភិបាលនៃអេស៊ីលីដា ប្រូភើធី បានយល់ព្រមជម្រះបញ្ជីក្រុមហ៊ុនហើយក្រុមហ៊ុនទទួលបានការយល់ព្រមពីធនាគារជាតិនៃកម្ពុជា និងអគ្គនាយកដ្ឋានពន្ធដារ នៅថ្ងៃទី១៩ ខែមិថុនា ឆ្នាំ២០១៩ និងថ្ងៃទី២ ខែធ្នូ ឆ្នាំ២០១៩ រៀងៗខ្លួន។ ក្រុមហ៊ុនបានដាក់ពាក្យសុំការទូទាត់ ហើយកំពុងរង់ចាំការអនុម័តចុងក្រោយពីក្រសួងពាណិជ្ជកម្ម។

នៅថ្ងៃទី១៩ ខែមីថុនា ឆ្នាំ២០១៩ ធនាគារបានទទួលការអនុម័តិពីធនាគារជាតិនៃកម្ពុជាតាមលិខិតលេខ ធ៧-០១៩-៧១៧ធ.ត ចុះថ្ងៃទី១៩ ខែមីថុនា ឆ្នាំ២០១៩ ស្តីពីធនាគារ អេស៊ីលីដា ភីអិលស៊ី ស្នើសុំដំណើការនីតិវិធីដើម្បីជម្រះបញ្ជីក្រុមហ៊ុន អេស៊ីលីដា ប្រូភើធីដោយស្ម័គ្រចិត្ត។

ធនាគារ អេស៊ីលីដា ភីអិលស៊ី

កំណត់សម្គាល់លើរបាយការណ៍ហិរញ្ញវត្ថុ (ត)
សម្រាប់ការិយបរិច្ឆេទដែលបានបញ្ចប់ថ្ងៃទី៣១ ខែធ្នូ ឆ្នាំ២០២០

១១. ការវិនិយោគលើក្រុមហ៊ុនបុត្រសម្ព័ន្ធ (ត)

(ង) ក្រុមហ៊ុន អេស៊ីលីដា ប្រូភើធី អិលធីឌី (ត)

នៅថ្ងៃទី១១ ខែកក្កដា ឆ្នាំ២០១៩ ក្រុមហ៊ុន អេស៊ីលីដា ប្រូភើធី បានស្នើសុំទៅអគ្គនាយកដ្ឋានពន្ធដារ (អ.ព.ដ) ដើម្បីជម្រះបញ្ជីក្រុមហ៊ុនដោយស្ម័គ្រចិត្ត។ នៅថ្ងៃទី២ ខែធ្នូ ឆ្នាំ២០១៩ ក្រុមហ៊ុន អេស៊ីលីដា ប្រូភើធីបានទទួលលិខិតលេខ ២៦៦៨០ អ.ព.ដ នៃស្ថានភាពពន្ធដារ ដើម្បីបញ្ចប់ការជម្រះបញ្ជីក្រុមហ៊ុនពី អ.ព.ដ។

នៅថ្ងៃទី១០ ខែកុម្ភៈ ឆ្នាំ២០២០ ក្រុមហ៊ុន អេស៊ីលីដា ប្រូភើធី បានជូនដំណឹងទៅក្រសួងពាណិជ្ជកម្មស្តីពីការជម្រះបញ្ជីក្រុមហ៊ុន។ នៅថ្ងៃទី៣ ខែកញ្ញា ឆ្នាំ២០២០ ក្រុមហ៊ុន អេស៊ីលីដា ប្រូភើធី អិលធីឌីបានទទួលការអនុម័តិពីក្រសួងពាណិជ្ជកម្មស្តីពីការជម្រះបញ្ជីក្រុមហ៊ុន។

(ច) ធនាគារ អេស៊ីលីដា ភីអិលស៊ី (ការិយាល័យតំណាង)

នៅថ្ងៃទី៧ ខែមេសា ឆ្នាំ២០១៧ ធនាគារ អេស៊ីលីដា ភីអិលស៊ី បានទទួលវិញ្ញាបនបត្រចុះបញ្ជីជាការិយាល័យតំណាងធនាគារបរទេស លេខ FB/R.O-១/(០៤) ២០១៦ ពីធនាគារកណ្តាលមីយ៉ាន់ម៉ា និង បានទទួលវិញ្ញាបនបត្រចុះបញ្ជីពាណិជ្ជកម្មជាការិយាល័យតំណាង លេខ ៥៨FC/២០១៦-២០១៧ (YGN) ពីក្រសួងផែនការ និង ហិរញ្ញវត្ថុ ប្រទេសមីយ៉ាន់ម៉ា នៅថ្ងៃទី៦ ខែឧសភា ឆ្នាំ២០១៦ វិញ្ញាបនបត្រនេះមាន សុពលភាពរហូតដល់ថ្ងៃទី៥ ខែឧសភា ឆ្នាំ២០២១ ។ ការិយាល័យតំណាងត្រូវបានអនុញ្ញាតឲ្យធ្វើសកម្មភាពដូចខាងក្រោម៖

ក. ធ្វើទីផ្សារ ផ្សព្វផ្សាយ ចរចា និង រៀបចំឯកសារសម្រាប់គោលដៅអាជីវកម្មជូនអតិថិជនរបស់ធនាគារ អេស៊ីលីដា ភីអិលស៊ី

ខ. ណែនាំអតិថិជនរបស់ធនាគារ អេស៊ីលីដា ភីអិលស៊ី អំពីធនាគារផ្សេងៗដែលកំពុងធ្វើប្រតិបត្តិការអាជីវកម្ម នៅក្នុងប្រទេស មីយ៉ាន់ម៉ា ហើយត្រួតពិនិត្យ និង គ្រប់គ្រងប្រាក់កម្ចីដែលផ្តល់ដោយធនាគារ អេស៊ីលីដា ភីអិលស៊ី ។

១២. ទ្រព្យ និងបរិក្ខារ

២០២០	ដីធ្លី ដុល្លារអាមេរិក	ការកែលម្អ ដីធ្លី ដុល្លារអាមេរិក	អគារ និង ការកែលម្អ ដុល្លារអាមេរិក	ការកែលម្អ លើទ្រព្យជួល ដុល្លារអាមេរិក	បរិក្ខារ ការិយាល័យ ដុល្លារអាមេរិក	បរិក្ខារកុំព្យូទ័រ ដុល្លារអាមេរិក	យានយន្ត ដុល្លារអាមេរិក	ទ្រព្យសកម្មកំពុង សាងសង់ ដុល្លារអាមេរិក	សរុប ដុល្លារអាមេរិក
	សម្ព័ន្ធធនាគារ								
ថ្លៃដើម									
នាថ្ងៃទី ១ ខែ មករា	១៤.៥៤២.២៨០	១.៧៤៧.១៧៩	៩៨.៧៨៧.៤៨៥	៤.៩៦៣.៨៨៧	៦១.១១៩.៧២៩	៧០.៩២៣.៨៩២	១៨.២០៥.២៦៣	១.៦៥៨.១៩៤	២៧១.៩៤៧.៩០៩
ការទិញបន្ថែម	-	៤.៧៥៥	១៨.៨៧៥	៣៣១.៣៨៨	៤.៧៨៥.១៩៨	៦.៦២១.១៦៤	១.៩២១.៧៣២	៤.០២១.៣៧៧	១៧.៧០៤.៤៨៩
ការលក់ចេញ/ការជម្រះចេញពីបញ្ជី	-	-	-	(១៧៨.៥១៨)	(៩៩៩.០០៤)	(១.១៥៧.៧១១)	(១.០៣២.៤០៧)	-	(៣.៣៦៧.៦៤០)
ការធ្វើចំណាត់ថ្នាក់ឡើងវិញ	-	-	-	១០០.៣២៧	១២១.០៦៣	២០.៧៩០	៥៤.០០០	(២៩៦.១៨០)	-
លម្អៀងពីការប្តូររូបិយប័ណ្ណ	-	-	-	(១២.៦៣១)	(៥០.៩៨០)	(២៩០.៩២០)	(៩៧.៣៣៩)	-	(៤០០.៨៧០)
និយ័តកម្ម	-	-	-	៨០០	(៨០០)	-	-	(១៨.៥៣៤)	(១៨.៥៣៤)
នាថ្ងៃទី ៣១ ខែ ធ្នូ	១៤.៥៤២.២៨០	១.៧៥១.៩៣៤	៩៨.៨០៦.៣៦០	៥.២០៥.២៥៣	៦៤.៩៧៥.៧០៦	៧៦.១១៧.៧១៥	១៩.១០១.២៤៩	៥.៣៦៤.៨៥៧	២៨៥.៨៦៥.៣៥៤
ដកៈ **រំលស់បង្គរ**									
នាថ្ងៃទី ១ ខែ មករា	-	៤២៧.៥៣៥	១៧.៥២៧.៧៦៨	៤.២៦៧.៩៤១	៤៥.៤៣៦.៩៩៨	៥៧.២១០.៨៧៣	១៥.៩១៧.០០២	-	១៤០.៧៨៨.១១៧
រំលស់ក្នុងឆ្នាំ	-	២២៤.៧៧០	៤.៦០៩.០៩៩	៣៦០.២៩១	៦.៩៨៦.៩៣៩	៧.៧៨៧.៧៣៨	១.២៨០.៣៨១	-	២១.២៤៩.២១៨
ការលក់ចេញ	-	-	-	(១៧១.១៣៦)	(៩៧៥.០៩៧)	(១.១៣៧.២៣៦)	(១.០២៧.២០៧)	-	(៣.៣១០.៦៧៦)
ការធ្វើចំណាត់ថ្នាក់ឡើងវិញ	-	-	-	-	-	-	-	-	-
លម្អៀងពីការប្តូររូបិយប័ណ្ណ	-	(១១៥)	(១១.៦៩៤)	(១៤.៥៨៩)	(៨៨.៣៧៥)	(២៣៥.៩០៣)	(៥៧.០៧០)	-	(៤០៧.៧៤៦)
និយ័តកម្ម	-	-	-	៨០០	(៨០០)	-	-	-	-
នាថ្ងៃទី ៣១ ខែ ធ្នូ	-	៦៥២.១៩០	២២.១២៥.១៧៣	៤.៤៤៣.៣០៧	៥១.៣៥៩.៦៦៥	៦៣.៦២៥.៤៧២	១៦.១១៣.១០៦	-	១៥៨.៣១៨.៩១៣
តម្លៃយោង	១៤.៥៤២.២៨០	១.០៩៩.៧៤៤	៧៦.៦៨១.១៨៧	៧៦១.៩៤៦	១៣.៦១៦.០៤១	១២.៤៩២.២៤៣	២.៩៨៨.១៤៣	៥.៣៦៤.៨៥៧	១២៧.៥៤៦.៤៤១
សមមូលនឹងពាន់រៀល (កំណត់សម្គាល់ ៤)	៥៨.៨២៣.៥២៣	៤.៤៤៨.៤៦៤	៣១០.១៧៥.៤០១	៣.០៨២.០៧២	៥៥.០៧៦.៨៨៦	៥០.៥៣១.១២៣	១២.០៨៧.០៣៨	២១.៧០០.៨៤៧	៥១៥.៩២៥.៣៥៤

នាថ្ងៃទី ៣១ ខែធ្នូ ឆ្នាំ២០២០ ទ្រព្យ និងបរិក្ខារដែលរំលស់អស់ទាំងស្រុងសរុបមានចំនួន ១០៧.៣៤២.៦៧១ ដុល្លារអាមេរិក នៅតែកំពុងប្រើប្រាស់ ដោយសម្ព័ន្ធធនាគារ (២០១៩៖ ៩១.០៨២.៧៨៩ ដុល្លារអាមេរិក)។

ធនាគារ អេស៊ីលីដា ភីអិលស៊ី

កំណត់សម្គាល់លើរបាយការណ៍ហិរញ្ញវត្ថុ (ត)
សម្រាប់ការិយបរិច្ឆេទដែលបានបញ្ចប់ថ្ងៃទី៣១ ខែធ្នូ ឆ្នាំ២០២០

១២. ទ្រព្យ និងបរិក្ខារ (ត)

២០១៩	សម្ព័ន្ធធនាគារ								
	ដីធ្លី ដុល្លារអាមេរិក	ការកែលម្អ ដីធ្លី ដុល្លារអាមេរិក	អគារ និង ការកែលម្អ ដុល្លារអាមេរិក	ការកែលម្អ លើទ្រព្យជួល ដុល្លារអាមេរិក	បរិក្ខារ ការិយាល័យ ដុល្លារអាមេរិក	បរិក្ខារកុំព្យូទ័រ ដុល្លារអាមេរិក	យានយន្ត ដុល្លារអាមេរិក	ទ្រព្យសកម្មកំពុង សាងសង់ ដុល្លារអាមេរិក	សរុប ដុល្លារអាមេរិក
ថ្លៃដើម									
នាថ្ងៃទី ១ ខែមករា	១៤.៥៤២.២៨០	១.៦៨៥.៩៣៤	៩៨.៧៦៣.៧៤៣	៤.៧៦៨.៧៧៧	៥៧.២៣៩.៤៦០	៦៤.៦១៥.៥៧៥	១៨.២៥៤.២៥៦	៧៧៦.០២៣	២៦០.៦៤៦.០៤៨
ការទិញបន្ថែម	-	៦៦.០០០	២៣.៧៤២	២៤២.៧៨៣	៥.០៣២.៥៩៥	៧.៣៥៩.៦៣២	៦៦៩.២៦១	១.៤៣៦.៤៨៤	១៤.៨៣០.៤៩៧
ការលក់ចេញ/ការជម្រះចេញពីបញ្ជី	-	-	-	(២១៩.៥០០)	(១.១៣៧.៥៨៥)	(១.០៨៧.៧៨១)	(៦៨០.៧២៩)	-	(៣.១២៥.៥៩៥)
ការធ្វើចំណាត់ថ្នាក់ឡើងវិញ	-	-	-	២០៥.០៣៣	៣៩.១១៩	២៦៥.៥៣២	៩.៦៩៧	(៥១៩.៣៨១)	-
លម្អៀងពីការប្តូររូបិយប័ណ្ណ	-	-	-	(២៥.៣៣៤)	(៥៣.៨៦០)	(២២៩.០៦៦)	(៤៧.២២២)	-	(៣៥៥.៤៨២)
និយ័តកម្ម	-	(៤.៧៥៥)	-	(៧.៨៧២)	-	-	-	(៣៤.៩៣២)	(៤៧.៥៥៩)
នាថ្ងៃទី ៣១ ខែធ្នូ	១៤.៥៤២.២៨០	១.៧៤៧.១៧៩	៩៨.៧៨៧.៤៨៥	៤.៩៦៣.៨៨៧	៦១.១១៩.៧២៩	៧០.៩២៣.៨៩២	១៨.២០៥.២៦៣	១.៦៥៨.១៩៤	២៧១.៩៤៧.៩០៩
ដកៈ **រំលស់បង្គរ**									
នាថ្ងៃទី ១ ខែមករា	-	២០៦.៧៣៧	១២.៨៩៩.១៥៧	៤.១៩១.៩៦៩	៣៩.៦២៣.៤៩៩	៥០.៤១៤.៥៩៤	១៥.៩៩៨.០៥៥	-	១២២.៧៨៣.៩៥១
រំលស់ក្នុងឆ្នាំ	-	២២០.៨៥៨	៤.៦៣៤.១៦០	៣៥៩.៣៨៤	៧.០០០.៩៩១	៨.០៦២.១៩៤	១.១៩៨.៨៨៣	-	២១.៤២៦.៤៧០
ការលក់ចេញ/ការជម្រះចេញពីបញ្ជី	-	-	-	(២០៨.៦២៣)	(១.១២៣.១០០)	(១.០៨១.៩២៩)	(៦៧៣.០១២)	-	(៣.០៨៦.៦៦៤)
លម្អៀងពីការប្តូររូបិយប័ណ្ណ	-	(៦០)	(៥.៥៤៩)	(២៤.៧៨២)	(៦៤.៣៤២)	(១៨៣.៩៨៦)	(៥៦.៩១៤)	-	(៣៣៥.៦៣៣)
និយ័តកម្ម	-	-	-	(៧)	-	-	-	-	(៧)
នាថ្ងៃទី ៣១ ខែធ្នូ	-	៤២៧.៥៣៥	១៧.៥២៧.៧៦៨	៤.២៦៧.៩៤១	៤៥.៤៣៦.៩៩៨	៥៧.២១០.៨៧៣	១៥.៩១៧.០០២	-	១៤០.៧៨៨.១១៧
តម្លៃយោង	១៤.៥៤២.២៨០	១.៣១៩.៦៤៤	៨១.២៥៩.៧១៧	៦៩៥.៩៤៦	១៥.៦៨២.៧៣១	១៣.៧១៣.០១៩	២.២៨៨.២៦១	១.៦៥៨.១៩៤	១៣១.១៥៩.៧៩២
សមមូលនឹងពាន់រៀល (**កំណត់សម្គាល់ ៤**)	៥៩.២៥៩.៧៩១	៥.៣៧៧.៥៤៩	៣៣១.១៣៣.៣៤៧	២.៨៣៥.៩៨០	៦៣.៩០៧.១២៩	៥៥.៨៨០.៥៥២	៩.៣២៤.៦៦៤	៦.៧៥៧.១៩១	៥៣៤.៤៧៦.១៥៣

១២. ទ្រព្យ និងបរិក្ខារ (ត)

២០២០	ដីធ្លី ដុល្លារអាមេរិក	ការកែលម្អ ដីធ្លី ដុល្លារអាមេរិក	អគារនិង ការកែលម្អ ដុល្លារអាមេរិក	ការកែលម្អ លើទ្រព្យជួល ដុល្លារអាមេរិក	បរិក្ខារ ការិយាល័យ ដុល្លារអាមេរិក	បរិក្ខាកុំព្យូទ័រ ដុល្លារអាមេរិក	យានយន្ត ដុល្លារអាមេរិក	ទ្រព្យសកម្មកំពុង សាងសង់ ដុល្លារអាមេរិក	សរុប ដុល្លារអាមេរិក
					ធនាគារ				
ថ្លៃដើម									
នាថ្ងៃទី ១ ខែមករា	២.៣២៨.៣៩៤	២៨២.៧២៦	៧៦.៨៧៤.៣២៦	៤.០៧៥.៦៨៩	៥៨.៣៥៧.៦៩៥	៦៣.០១០.១៩៤	១៦.៧៩៦.៩៩៧	១.៥៩៧.៣៦៦	២២៣.៣២៣.២៨៧
ការទិញបន្ថែម	-	-	១៨.៨៧៥	៣០៦.៧៦៤	៤.៦៧៥.៩២៤	៦.២៩០.៥៨៧	១.៨៩១.៨៥១	៣.៩០៩.៧៩០	១៧.០៩៣.៧៩១
ការលក់ចេញ/ការជម្រុះចេញពីបញ្ជី	-	-	-	(១៦៥.៤៧៤)	(៩២៩.៧៤០)	(១.០៦៨.៣៦៤)	(៩៤១.៩៧៨)	-	(៣.១០៥.៥៥៦)
ការធ្វើចំណាត់ថ្នាក់ឡើងវិញ	-	-	-	១០០.៣២៧	៧០.១៦៧	២០.៧៩០	៥៤.០០០	(២៤៥.២៨៤)	-
លម្អៀងពីការប្តូររូបិយប័ណ្ណ	-	-	-	-	-	-	-	-	-
និយ័តកម្ម	-	-	-	៨០០	(៨០០)	-	-	(១៨.៥៣៤)	(១៨.៥៣៤)
នាថ្ងៃទី ៣១ ខែធ្នូ	២.៣២៨.៣៩៤	២៨២.៧២៦	៧៦.៨៩៣.២០១	៤.៣១៨.១០៦	៦២.១៧៣.២៤៦	៦៨.២៥៣.១៥៧	១៧.៨០០.៨៧០	៥.២៤៣.៣៣៨	២៣៧.២៩២.៩៨៨
ដក៖ **រំលស់បង្គរ**									
នាថ្ងៃទី ១ ខែមករា	-	១០៨.៣៩២	១៦.៦៧២.២៩២	៣.៥៦៥.២៦៥	៤៣.៤៥៤.៦៣៧	៥២.០៤១.៤៥០	១៤.៥៦៩.៩០៧	-	១៣០.៤១១.៩៤៣
រំលស់ក្នុងឆ្នាំ	-	៣៩.១៧៥	៣.៨៧៤.៧៨២	៣៤៧.០០៩	៦.៦៧៨.០៤២	៦.៩៩៥.០១៥	១.២៤៧.១២៨	-	១៩.១៨១.១៥១
ការលក់ចេញ	-	-	-	(១៥៩.៣៤១)	(៩២៤.០២៣)	(១.០៥៥.៨៧២)	(៩៤០.២៤២)	-	(៣.០៧៩.៤៧៨)
ការធ្វើចំណាត់ថ្នាក់ឡើងវិញ	-	-	-	-	-	-	-	-	-
លម្អៀងពីការប្តូររូបិយប័ណ្ណ	-	(១១៥)	(១១.៦៩៤)	(១.០២៦)	(១៩.៤៧៣)	(២១.០៤២)	(៣.៧០០)	-	(៥៧.០៥០)
និយ័តកម្ម	-	-	-	៨០០	(៨០០)	-	-	-	-
នាថ្ងៃទី ៣១ ខែធ្នូ	-	១៤៧.៤៥២	២០.៥៣៥.៣៨០	៣.៧៥២.៧០៧	៤៩.១៨៨.៣៨៣	៥៧.៩៥៩.៥៥១	១៤.៨៧៣.០៩៣	-	១៤៦.៤៥៦.៥៦៦
តម្លៃយោង	២.៣២៨.៣៩៤	១៣៥.២៧៤	៥៦.៣៥៧.៨២១	៥៦៥.៣៩៩	១២.៩៨៤.៨៦៣	១០.២៩៣.៦០៦	២.៩២៧.៧៧៧	៥.២៤៣.៣៣៨	៩០.៨៣៦.៤២២
សមមូលនឹងពាន់រៀល (**កំណត់សម្គាល់ ៤**)	៩.៤១៨.១៥១	៥៤៧.១៨៣	២២៧.៩៦៧.៣៨៦	២.២៨៧.០៤០	៥២.៥២៣.៧៧១	៤១.៦៣៧.៦៣៦	១១.៨៤២.៨៥៨	២១.២០៩.៣០២	៣៦៧.៤៣៣.៣២៧

នាថ្ងៃទី៣១ ខែធ្នូ ឆ្នាំ២០២០ ទ្រព្យ និងបរិក្ខារដែលរំលស់អស់ទាំងស្រុងសរុបមានចំនួន ៩៩.៦៥២.៤៥៦ ដុល្លារអាមេរិក នៅតែកំពុងប្រើប្រាស់ ដោយធនាគារ (២០១៩៖ ៨៥.១៩០.៥០២ ដុល្លារអាមេរិក)។

ធនាគារ អេស៊ីលីដា ភីអិលស៊ី

កំណត់សម្គាល់លើរបាយការណ៍ហិរញ្ញវត្ថុ (ត)
សម្រាប់ការិយបរិច្ឆេទដែលបានបញ្ចប់ថ្ងៃទី៣១ ខែធ្នូ ឆ្នាំ២០២០

១២. ទ្រព្យ និងបរិក្ខារ (ត)

	ធនាគារ								
២០១៩	ដីធ្លី ដុល្លារអាមេរិក	ការកែលម្អ ដីធ្លី ដុល្លារអាមេរិក	អគារនិង ការកែលម្អ ដុល្លារអាមេរិក	ការកែលម្អ លើទ្រព្យជួល ដុល្លារអាមេរិក	បរិក្ខារ ការិយាល័យ ដុល្លារអាមេរិក	បរិក្ខាកុំព្យូទ័រ ដុល្លារអាមេរិក	យានយន្ត ដុល្លារអាមេរិក	ទ្រព្យសកម្មកំពុង សាងសង់ ដុល្លារអាមេរិក	សរុប ដុល្លារអាមេរិក
ថ្លៃដើម									
នាថ្ងៃទី ១ ខែមករា	២.៣២៨.៣៤៤	២៨២.៧២៦	៧៦.៨៥៨.៦០៨	៣.៨២៥.០០២	៥៤.៦១២.៨៣៨	៥៧.៦៦៨.០៧៧	១៦.៧៨៣.១៨៤	៥៧០.៤៨៨	២១២.៩២៩.២៦៧
ការទិញបន្ថែម	-	-	១៥.៧១៨	១៨៨.១៥៧	៤.៧៥០.១២៩	៥.៩៩១.៦៧១	៦៤៥.៥៦៩	១.៥៨១.១៩១	១៣.១៧២.៤៣៥
ការលក់ចេញ/ការជម្រះចេញពីបញ្ជី	-	-	-	(១៣៤.៦៣១)	(១.០៤៤.៣៩១)	(៩១៥.១៣៦)	(៦៤១.៥៥៣)	-	(២.៧៣៥.៦១១)
ការធ្វើចំណាត់ថ្នាក់ឡើងវិញ	-	-	-	២០៥.០៣៣	៣៩.១១៩	២៦៥.៥៣២	៩.៦៩៧	(៥១៩.៣៨១)	-
និយ័តកម្ម	-	-	-	(៧.៨៧២)	-	-	-	(៣៤.៩៣២)	(៤២.៨០៤)
នាថ្ងៃទី ៣១ ខែធ្នូ	២.៣២៨.៣៤៤	២៨២.៧២៦	៧៦.៨៧៤.៣២៦	៤.០៧៥.៦៨៩	៥៨.៣៥៧.៦៩៥	៦៣.០១០.១៤៤	១៦.៧៩៦.៩៩៧	១.៥៩៧.៣៦៦	២២៣.៣២៣.២
ដក៖ **រំលស់បង្គរ**									
នាថ្ងៃទី ១ ខែមករា	-	៦៦.៣៩៣	១២.៧៧៥.២១៨	៣.៣៨៨.១៨៧	៣៧.៧៨២.៥៦៣	៤៥.៧៦៧.៣០៦	១៤.១០៩.៤៧៨	-	១១៣.៨៨៩.១៤៥
រំលស់ក្នុងឆ្នាំ	-	៤២.០៥៩	៣.៩០២.៦២៣	៣០៨.៨៣៤	៦.៧២១.៣៩៤	៧.១៩៧.៤២៤	១.១០៣.៩៥៣	-	១៩.២៧៥.៧៨៧
ការលក់ចេញ	-	-	-	(១៣១.៣០៦)	(១.០៣៩.៨១១)	(៩១៣.០៥១)	(៦៤១.៥៥៣)	-	(២.៧២៥.២២១)
លម្អៀងពីការប្តូររូបិយប័ណ្ណ	-	(៦០)	(៥.៥៤៩)	(៤៤៣)	(៩.៩០៩)	(១០.២២៩)	(១.៥៧១)	-	(២៧.៧៦១)
និយ័តកម្ម	-	-	-	(៧)	-	-	-	-	(៧)
នាថ្ងៃទី ៣១ ខែធ្នូ	-	១០៨.៣៩២	១៦.៦៧២.២៩២	៣.៥៦៥.២៦៥	៤៣.៤៥៤.៦៣៧	៥២.០៤១.៤៥០	១៤.៥៦៩.៩០៧	-	១៣០.៤១១.៩៤៣
តម្លៃយោង	២.៣២៨.៣៤៤	១៧៤.៣៣៤	៦០.២០២.០៣៤	៥១០.៤២៤	១៤.៩០៣.០៥៨	១០.៩៦៨.៦៩៤	២.២២៧.០៩០	១.៥៩៧.៣៦៦	៩២.៩១១.៣៤៤
សមមូលនឹងពាន់រៀល (**កំណត់សម្គាល់ ៤**)	៩.៤៨៨.០០២	៧១០.៤១១	២៤៥.៣២៣.២៨៩	២.០៧៩.៩៧៩	៦០.៧២៩.៩៦១	៤៤.៦៩៧.៤២៨	៩.០៧៥.៣៩២	៦.៥០៩.២៦៦	៣៧៨.៦១៣.៧២៨

ធនាគារ អេស៊ីលីដា ភីអិលស៊ី

កំណត់សម្គាល់លើរបាយការណ៍ហិរញ្ញវត្ថុ (ត)
សម្រាប់ការិយបរិច្ឆេទដែលបានបញ្ចប់ថ្ងៃទី៣១ ខែធ្នូ ឆ្នាំ២០២០

១៣. ទ្រព្យសកម្មអរូបី

	សម្ព័ន្ធធនាគារ			ធនាគារ		
២០២០	កម្មវិធីកុំព្យូទ័រ ដុល្លារអាមេរិក	ការងារកំពុងដំណើរការ ដុល្លារអាមេរិក	សរុប ដុល្លារអាមេរិក	កម្មវិធីកុំព្យូទ័រ ដុល្លារអាមេរិក	ការងារកំពុងដំណើរការ ដុល្លារអាមេរិក	សរុប ដុល្លារអាមេរិក
ថ្លៃដើម						
នាថ្ងៃទី១ ខែមករា	៣១.០៨០.៥០៥	១.៦៥៩.៦៤១	៣២.៧៤០.១៤៦	២៧.៥៧៣.៣៦១	១.៥៧២.៨៩៦	២៩.១៤៦.២៥៧
ការទិញបន្ថែម	៨.៩៤៨.៦៨៧	៧៤០.៥៤៤	៩.៦៨៩.២៣១	៨.៨៨៥.៥០០	៧១៧.៧៩៧	៩.៦០៣.២៩៧
ការលក់ចេញ	(៨៨០.២២៧)	-	(៨៨០.២២៧)	(៨៨០.២២៧)	-	(៨៨០.២២៧)
ការធ្វើចំណាត់ថ្នាក់ឡើងវិញ	២៧៦.៩៩៦	(២៧៦.៩៩៦)	-	២៥៩.២៨៦	(២៥៩.២៨៦)	-
លម្អៀងពីការប្តូររូបិយប័ណ្ណ	(១៥៦.៨៨៣)	-	(១៥៦.៨៨៣)	-	-	-
និយ័តកម្ម	-	(២៩០.២៨៤)	(២៩០.២៨៤)	-	(២៩០.២៨៤)	(២៩០.២៨៤)
នាថ្ងៃទី ៣១ ខែធ្នូ	៣៩.២៦៩.០៧៨	១.៨៣២.៩០៥	៤១.១០១.៩៨៣	៣៥.៨៣៧.៩២០	១.៧៤១.១២៣	៣៧.៥៧៩.០៤៣
ដកៈ **រំលស់បង្គរ**						
នាថ្ងៃទី១ ខែមករា	២៣.៧៤១.១៥៣	-	២៣.៧៤១.១៥៣	២១.២៣០.៨៩៥	-	២១.២៣០.៨៩៥
រំលស់ក្នុងឆ្នាំ	៣.៦៦៧.៥៨៣	-	៣.៦៦៧.៥៨៣	៣.៣៣៩.៥១០	-	៣.៣៣៩.៥១០
ការលក់ចេញ	(៨៦៥.២៩១)	-	(៨៦៥.២៩១)	(៨៦៥.២៩១)	-	(៨៦៥.២៩១)
លម្អៀងពីការប្តូររូបិយប័ណ្ណ	(១៣២.១៣៧)	-	(១៣២.១៣៧)	(១០.៦២៩)	-	(១០.៦២៩)
និយ័តកម្ម	-	-	-	-	-	-
នាថ្ងៃទី ៣១ ខែធ្នូ	២៦.៤១១.៣០៨	-	២៦.៤១១.៣០៨	២៣.៦៩៤.៤៨៥	-	២៣.៦៩៤.៤៨៥
តម្លៃយោង	១២.៨៥៧.៧៧០	១.៨៣២.៩០៥	១៤.៦៩០.៦៧៥	១២.១៤៣.៤៣៥	១.៧៤១.១២៣	១៣.៨៨៤.៥៥៨
សមមូលនឹងពាន់រៀល(**កំណត់សម្គាល់ ៤**)	៥២.០០៩.៦៨០	៧.៤១៤.១០១	៥៩.៤២៣.៧៨០	៤៩.១២០.១៩៥	៧.០៤២.៨៤៣	៥៦.១៦៣.០៣៧

នាថ្ងៃទី៣១ ខែធ្នូ ឆ្នាំ២០២០ ទ្រព្យសកម្មអរូបីដែលរំលស់អស់ទាំងស្រុងសរុបមានចំនួន ១៤.២៩០.៤៦៦ ដុល្លារអាមេរិក និង ១៣.៩៩៦.៧៩៧ ដុល្លារអាមេរិក (២០១៩៖ ១៣.៥៩៦.១១០ ដុល្លារអាមេរិក និង ១២.៣៤៨.៤១០ ដុល្លារអាមេរិក) នៅតែកំពុងប្រើប្រាស់ដោយសម្ព័ន្ធធនាគារ និងធនាគារ ។

១៣. ទ្រព្យសកម្មអរូបី (ត)

២០១៩	សម្ព័ន្ធធនាគារ កម្មវិធីកុំព្យូទ័រ ដុល្លារអាមេរិក	សម្ព័ន្ធធនាគារ ការងារកំពុងដំណើរការ ដុល្លារអាមេរិក	សម្ព័ន្ធធនាគារ សរុប ដុល្លារអាមេរិក	ធនាគារ កម្មវិធីកុំព្យូទ័រ ដុល្លារអាមេរិក	ធនាគារ ការងារកំពុងដំណើរការ ដុល្លារអាមេរិក	ធនាគារ សរុប ដុល្លារអាមេរិក
ថ្លៃដើម						
នាថ្ងៃទី១ ខែមករា	៣២.៥៩៦.៧៥០	១.៥១៨.៨៥៧	៣៤.១១៥.៦០៧	២៩.២០០.៦០៨	១.៤៣៨.៨៣២	៣០.៦៣៩.៤៤០
ការទិញបន្ថែម	៥៥៨.៣៨២	១.៤៦៨.៨៦៩	២.០២៧.២៥១	៣០៣.៩៤៨	១.៤៤៦.៧០៨	១.៧៥០.៦៥៦
ការលក់ចេញ	(២.៨៥៤.២៦៣)	-	(២.៨៥៤.២៦៣)	(២.៨៥២.៦៨៩)	-	(២.៨៥២.៦៨៩)
ការផ្ទេរចំណាត់ថ្នាក់ឡើងវិញ	៩២១.៤៩៤	(៩២១.៤៩៤)	-	៩២១.៤៩៤	(៩២១.៤៩៤)	-
លម្អៀងពីការប្តូររូបិយប័ណ្ណ	(១២៦.៤២៧)	-	(១២៦.៤២៧)	-	-	-
និយ័តកម្ម	(១៥.៤៣១)	(៤០៦.៥៩១)	(៤២២.០២២)	-	(៣៩១.១៥០)	(៣៩១.១៥០)
នាថ្ងៃទី ៣១ ខែធ្នូ	៣១.០៨០.៥០៥	១.៦៥៩.៦៤១	៣២.៧៤០.១៤៦	២៧.៥៧៣.៣៦១	១.៥៧២.៨៩៦	២៩.១៤៦.២៥៧
ដកៈ **រំលស់បង្គរ**						
នាថ្ងៃទី១ ខែមករា	២២.៩១៧.៧២០	-	២២.៩១៧.៧២០	២០.៦៥២.៩០៤	-	២០.៦៥២.៩០៤
រំលស់ក្នុងឆ្នាំ	៣.៥៣៧.៤៥៧	-	៣.៥៣៧.៤៥៧	៣.១៨២.៨២១	-	៣.១៨២.៨២១
ការលក់ចេញ	(២.៦០០.៣៥៧)	-	(២.៦០០.៣៥៧)	(២.៦០០.៣៥៧)	-	(២.៦០០.៣៥៧)
លម្អៀងពីការប្តូររូបិយប័ណ្ណ	(៩៦.៦៦២)	-	(៩៦.៦៦២)	(៤.៤៧៣)	-	(៤.៤៧៣)
និយ័តកម្ម	(១៧.០០៥)	-	(១៧.០០៥)	-	-	-
នាថ្ងៃទី ៣១ ខែធ្នូ	២៣.៧៤១.១៥៣	-	២៣.៧៤១.១៥៣	២១.២៣០.៨៩៥	-	២១.២៣០.៨៩៥
តម្លៃយោង	៧.៣៣៩.៣៥២	១.៦៥៩.៦៤១	៨.៩៩៨.៩៩៣	៦.៣៤២.៤៦៦	១.៥៧២.៨៩៦	៧.៩១៥.៣៦២
សមមូលនឹងពាន់រៀល(កំណត់សម្គាល់ ៤)	២៩.៩០៧.៨៥៩	៦.៧៦៣.០៣៧	៣៦.៦៧០.៨៩៦	២៥.៨៤៥.៥៤៩	៦.៤០៩.៥៥១	៣២.២៥៥.១០០

ធនាគារ អេស៊ីលីដា ភីអិលស៊ី

កំណត់សម្គាល់លើរបាយការណ៍ហិរញ្ញវត្ថុ (ត)
សម្រាប់ការិយបរិច្ឆេទដែលបានបញ្ចប់ថ្ងៃទី៣១ ខែធ្នូ ឆ្នាំ២០២០

១៤. សិទ្ធិប្រើប្រាស់ទ្រព្យសកម្ម

	សម្ព័ន្ធធនាគារ				ធនាគារ			
	២០២០	២០១៩	២០២០	២០១៩	២០២០	២០១៩	២០២០	២០១៩
	ដុល្លារអាមេរិក	ដុល្លារអាមេរិក	ពាន់រៀល (កំណត់សម្គាល់ ៤)	ពាន់រៀល (កំណត់សម្គាល់ ៤)	ដុល្លារអាមេរិក	ដុល្លារអាមេរិក	ពាន់រៀល (កំណត់សម្គាល់ ៤)	ពាន់រៀល (កំណត់សម្គាល់ ៤)
សិទ្ធិប្រើប្រាស់ទ្រព្យសកម្ម	២៩.៥២៩.៧៦៨	៣២.៥៦៩.៤៥៧	១១៩.៤៤៧.៩១២	១៣២.៧២០.៥៣៧	២៦.១៨២.១៧២	២៨.៨៤៧.៨៥០	១០៥.៩០៦.៨៨៦	១១៧.៥៥៤.៩៨៩

សម្ព័ន្ធធនាគារ និងធនាគារ ជួលការិយាល័យ និងរថយន្តសម្រាប់ប្រតិបត្តិការរបស់ខ្លួន ។ ព័ត៌មានអំពីកិច្ចសន្យាជួល ដែលសម្ព័ន្ធធនាគារ និងធនាគារជាអ្នកជួលត្រូវបានបង្ហាញដូចខាងក្រោម៖

	សម្ព័ន្ធធនាគារ				ធនាគារ			
	២០២០	២០១៩	២០២០	២០១៩	២០២០	២០១៩	២០២០	២០១៩
	ដុល្លារអាមេរិក	ដុល្លារអាមេរិក	ពាន់រៀល (កំណត់សម្គាល់ ៤)	ពាន់រៀល (កំណត់សម្គាល់ ៤)	ដុល្លារអាមេរិក	ដុល្លារអាមេរិក	ពាន់រៀល (កំណត់សម្គាល់ ៤)	ពាន់រៀល (កំណត់សម្គាល់ ៤)
នាដើមការិយបរិច្ឆេទ	៣២.៥៦៩.៤៥៧	៣០.៦២១.៨៣៨	១៣២.៧២០.៥៣៧	១២៣.០៣៨.៥៤៥	២៨.៨៤៧.៨៥០	២៦.៨៨៩.៩៦៧	១១៧.៥៥៤.៩៨៩	១០៨.០៤៣.៨៨៧
ការទិញបន្ថែមសម្រាប់ក្នុងការិយបរិច្ឆេទ	៧.៩៦៦.៨៦៧	១៣.០៦៨.១៤៩	៣២.៤៨០.៩១៧	៥២.៩៥២.១៤០	៧.៤០៤.៥១៣	១២.២៣៩.១៧២	៣០.១៨៨.២០០	៤៩.៥៩៣.១២៥
រំលស់សម្រាប់ការិយបរិច្ឆេទ	(១០.៦២៧.១២០)	(១០.៨៦៩.៨១៩)	(៤៣.៣២៦.៧៦៨)	(៤២.៤២៣.៧០៧)	(៩.៧៧០.៦៣៨)	(៩.៦៤៧.៨៧១)	(៣៩.៨៣៤.៨៩១)	(៣៩.០៩៣.១៧៣)
ការបញ្ចប់ភតិសន្យាជួលសម្រាប់ការិយបរិច្ឆេទ	(៤២៦.៦៥៥)	(៦៧៨.៤៨៦)	(១.៧៣៩.៤៧២)	(២.៧៤៩.២២៥)	(៣១១.៧៧៦)	(៦៦៥.៣៣៥)	(១.២៧១.១១១)	(២.៦៩៥.៩៣៧)
លម្អៀងពីអត្រាប្តូរប្រាក់	៤៧.២១៩	២៧.៧៧៥	១៩២.៥១២	១១២.៥៤៤	១២.២២៣	៣១.៩១៧	៤៩.៨៣៣	១២៩.៣២៨
លម្អៀងពីការប្តូររូបិយប័ណ្ណ	-	-	(៨៧៩.៨១៤)	១.៧៩០.២៤០	-	-	(៧៨០.១៣៤)	១.៥៧៧.៧៥៩
នាចុងការិយបរិច្ឆេទ	២៩.៥២៩.៧៦៨	៣២.៥៦៩.៤៥៧	១១៩.៤៤៧.៩១២	១៣២.៧២០.៥៣៧	២៦.១៨២.១៧២	២៨.៨៤៧.៨៥០	១០៥.៩០៦.៨៨៦	១១៧.៥៥៤.៩៨៩

១៥. ទ្រព្យសកម្មពន្ធពន្យារ - សុទ្ធ

	សម្ព័ន្ធធនាគារ				ធនាគារ			
	២០២០ ដុល្លារអាមេរិក	២០១៩ ដុល្លារអាមេរិក	២០២០ ពាន់រៀល (កំណត់សម្គាល់ ៥)	២០១៩ ពាន់រៀល (កំណត់សម្គាល់ ៥)	២០២០ ដុល្លារអាមេរិក	២០១៩ ដុល្លារអាមេរិក	២០២០ ពាន់រៀល (កំណត់សម្គាល់ ៥)	២០១៩ ពាន់រៀល (កំណត់សម្គាល់ ៥)
ទ្រព្យសកម្មពន្ធពន្យារ	៣២.៣២៤.៥៤៨	២៨.៧០១.៤៧៣	១៣០.៧៥២.៧៩៧	១១៦.៩៥៨.៥០២	៣១.០១៥.៦៦៣	២៧.៥៣៨.១៦៥	១២៥.៤៥៨.៣៥៧	១១២.២១៨.០២៣
បំណុលពន្ធពន្យារ	(២១.១២៨.៧០៣)	(១៣.៨៨៧.១១៩)	(៨៥.៤៦៥.៦០៤)	(៥៦.៥៩០.០០៨)	(១៨.៣២៩.៧១៦)	(១៣.៥៣០.៤២២)	(៧៤.១៤៣.៧០១)	(៥៥.១៣៦.៤៧០)
	១១.១៩៥.៨៤៥	១៤.៨១៤.៣៥៤	៤៥.២៨៧.១៩៣	៦០.៣៦៨.៤៩៤	១២.៦៨៥.៩៤៧	១៤.០០៧.៧៤៣	៥១.៣១៤.៦៥៦	៥៧.០៨១.៥៥៣

បម្រែបម្រួលទ្រព្យសកម្មពន្ធពន្យារសម្រាប់ការិយបរិច្ឆេទ មានដូចខាងក្រោម៖

	សម្ព័ន្ធធនាគារ				ធនាគារ			
	២០២០ ដុល្លារអាមេរិក	២០១៩ ដុល្លារអាមេរិក	២០២០ ពាន់រៀល (កំណត់សម្គាល់ ៥)	២០១៩ ពាន់រៀល (កំណត់សម្គាល់ ៥)	២០២០ ដុល្លារអាមេរិក	២០១៩ ដុល្លារអាមេរិក	២០២០ ពាន់រៀល (កំណត់សម្គាល់ ៥)	២០១៩ ពាន់រៀល (កំណត់សម្គាល់ ៥)
នាដើមឆ្នាំ	១៤.៨១៤.៣៥៤	១១.៦១៦.១០៥	៦០.៣៦៨.៤៩៤	៤៦.៦៧៣.៥១០	១៤.០០៧.៧៤៣	១០.៩៣៣.២៥៨	៥៧.០៨១.៥៥៣	៤៣.៩២៩.៨៣១
(ដកចេញ)/កត់ត្រាជាបន្ទុកក្នុង របាយការណ៍ចំណេញឬខាត	(៣.៦៤៥.១៥៣)	៣.១៩៨.២៤៩	(១៤.៨៦១.២៩១)	១២.៩៥៩.៣០៥	(១.៣២១.៧៩៦)	៣.០៧៤.៤៨៥	(៥.៣៨៨.៩៦៣)	១២.៤៥៧.៨១៣
លម្អៀងពីការប្តូររូបិយប័ណ្ណ	២៦.៦៤៤	-	(២២០.០១០)	៧៣៥.៦៧៩	-	-	(៣៧៧.៩៣៤)	៦៩៣.៩០៩
នាចុងឆ្នាំ	១១.១៩៥.៨៤៥	១៤.៨១៤.៣៥៤	៤៥.២៨៧.១៩៣	៦០.៣៦៨.៤៩៤	១២.៦៨៥.៩៤៧	១៤.០០៧.៧៤៣	៥១.៣១៤.៦៥៦	៥៧.០៨១.៥៥៣

ទ្រព្យសកម្មពន្ធពន្យារត្រូវបានកាត់កងនៅពេលមានសិទ្ធិអនុវត្តតាមច្បាប់ដើម្បីកាត់កងទ្រព្យសកម្មពន្ធប្រចាំឆ្នាំ និងបំណុលពន្ធប្រចាំឆ្នាំ និងនៅពេលដែលពន្ធពន្យារពាក់ព័ន្ធទៅនឹងអាជ្ញាធរសារពើពន្ធដូចគ្នា។

ធនាគារ អេស៊ីលីដា ភីអិលស៊ី

កំណត់សម្គាល់លើរបាយការណ៍ហិរញ្ញវត្ថុ (ត)
សម្រាប់ការិយបរិច្ឆេទដែលបានបញ្ចប់ថ្ងៃទី៣១ ខែធ្នូ ឆ្នាំ២០២០

១៥. ទ្រព្យសកម្មពន្ធពន្យារ - សុទ្ធ (ត)

ទ្រព្យសកម្មពន្ធពន្យារ ត្រូវបានការកាត់កងនៅពេលមានសិទ្ធិអនុវត្តតាមច្បាប់ដើម្បីកាត់កងទ្រព្យសកម្មពន្ធប្រចាំឆ្នាំ និងបំណុលពន្ធប្រចាំឆ្នាំ និងនៅពេលដែលពន្ធពន្យារពាក់ព័ន្ធទៅនឹងអាជ្ញាធរសារពើពន្ធដដែល ។

សមាសធាតុ និងបម្រែបម្រួលទ្រព្យសកម្ម និងបំណុលពន្ធពន្យារក្នុងឆ្នាំ មានដូចខាងក្រោម៖

ទ្រព្យសកម្មពន្ធពន្យាររបស់សម្ព័ន្ធធនាគារ

	កម្រៃពីដំណើរការអាជីវកម្មនៅសល់ ដុល្លារអាមេរិក	ប្រាក់ចំណូលមិនទាន់ទទួលបាន ដុល្លារអាមេរិក	សំវិធានធនឥណទានបាត់បង់ ដុល្លារអាមេរិក	សំវិធានធនផ្សេងៗ ដុល្លារអាមេរិក	ប្រាក់រង្វាន់បុគ្គលិក ដុល្លារអាមេរិក	ខាតពីការប្តូររូបិយប័ណ្ណមិនទាន់បានទទួលស្គាល់ ដុល្លារអាមេរិក	រំលស់តាមវិធីពន្ធដារ ដុល្លារអាមេរិក	ភតិសន្យា ដុល្លារអាមេរិក	ផ្សេងៗ ដុល្លារអាមេរិក	សរុប ដុល្លារអាមេរិក
នាថ្ងៃទី ៣១ ខែធ្នូ ឆ្នាំ ២០២០										
ថ្ងៃទី ១ ខែមករា ឆ្នាំ ២០២០	៦.៦៤១.៦២៤	-	៧.៨៦៦.២៥៤	៦.៧៥៤.០៣៨	៤២៦.៥២៨	៦៥៦.៨៨២	១.១៨៨.៩៣៧	១៩០.៣៨៩	៤.៩៧៦.៨២១	២៨.៧០១.៤៧៣
(ដកចេញ)/កត់ត្រាជាបន្ទុកក្នុងរបាយការណ៍ចំណេញឬខាត	៩១៩.០៣៩	៥០.២៩៥	១.៥៦០.៦០២	៥៨១.២១៦	(១៦៥.០៩៤)	១៥៧.៤០៤	៤១៣.៦៤៧	១២៦.៨២០	(២០.៩៣១)	៣.៦២៣.០៧៥
នាថ្ងៃទី ៣១ ខែធ្នូ ឆ្នាំ ២០២០	៧.៥៦០.៦៦៣	៥០.២៩៥	៩.៤២៦.៨៥៦	៧.៣៣៥.២៥៤	២៦១.៤៣៤	៨១៤.២៨៦	១.៦០២.៥៨៤	៣១៧.២០៩	៤.៩៥៥.៨៩០	៣២.៣២៤.៥៤៨
សមមូលនឹងពាន់រៀល(កំណត់សម្គាល់ ៤)	*៣០.៥៨២.៨៨២*	*២០៣.៤៤៤*	*៣៨.១៣១.៦៣៣*	*២៩.៦៧១.១០២*	*១.០៥៧.៥០១*	*៣.២៩៣.៧៨៧*	*៦.៤៨២.៤៥២*	*១.២៨៣.១១១*	*២១.៣២៩.៦៨៥*	*១៣០.៧៥២.៧៩៧*
នាថ្ងៃទី ៣១ ខែធ្នូ ឆ្នាំ ២០១៩										
ថ្ងៃទី ១ ខែមករា ឆ្នាំ ២០១៩	៥.៨០៦.៦៨៧	៥៦.០៨៧	៧.២២២.៨៤៦	៦.៨៥៣.៤៨៣	៤៣៣.០៨៤	៥៩៤.២៧៩	១.២១៣.១១៦	-	៣២៤.៧៨០	២២.៥០៤.៣៦២
(ដកចេញ)/កត់ត្រាជាបន្ទុកក្នុងរបាយការណ៍ចំណេញឬខាត	៨៣៤.៩៣៧	(៥៦.០៨៧)	៦៤៣.៤០៨	(៩៩.៤៤៥)	(៦.៥៥៦)	៦២.៦០៣	(២៤.១៧៩)	១៩០.៣៨៩	៤.៦៥២.០៤១	៦.១៩៧.១១១
នាថ្ងៃទី ៣១ ខែធ្នូ ឆ្នាំ ២០១៩	៦.៦៤១.៦២៤	-	៧.៨៦៦.២៥៤	៦.៧៥៤.០៣៨	៤២៦.៥២៨	៦៥៦.៨៨២	១.១៨៨.៩៣៧	១៩០.៣៨៩	៤.៩៧៦.៨២១	២៨.៧០១.៤៧៣
សមមូលនឹងពាន់រៀល(កំណត់សម្គាល់ ៤)	*២៧.០៦៤.៦១៨*	*-*	*៣២.០៥៤.៩៨៥*	*២៧.៥២២.៧០៦*	*១.៧៣៨.១០២*	*២.៦៧៦.៧៩៤*	*៤.៨៤៤.៩១៩*	*៧៧៥.៨៣៥*	*២០.២៨០.៥៤៣*	*១១៦.៩៥៨.៥០២*

ធនាគារ អេស៊ីលីដា ភីអិលស៊ី

កំណត់សម្គាល់លើរបាយការណ៍ហិរញ្ញវត្ថុ (ត)
សម្រាប់ការិយបរិច្ឆេទដែលបានបញ្ចប់ថ្ងៃទី៣១ ខែធ្នូ ឆ្នាំ២០២០

១៥. ទ្រព្យសកម្មពន្ធពន្យារ - សុទ្ធ (ត)

សមាសធាតុ និងបម្រែបម្រួលទ្រព្យសកម្មពន្ធពន្យារក្នុងឆ្នាំ មានដូចខាងក្រោមៈ (ត)

ទ្រព្យសកម្មពន្ធពន្យាររបស់ធនាគារ

	កម្រៃពីដំណើរការ ឥណទាន នៅសល់ ដុល្លារអាមេរិក	សំវិធានធន ឥណទាន បាត់បង់ ដុល្លារអាមេរិក	សំវិធានធន ផ្សេងៗ ដុល្លារអាមេរិក	ប្រាក់រង្វាន់ បុគ្គលិក ដុល្លារអាមេរិក	ខាតពីការប្តូរ រូបិយប័ណ្ណ មិនទាន់បាន ទទួលស្គាល់ ដុល្លារអាមេរិក	រំលស់តាមវិធី ពន្លឿនពន្ធ ដុល្លារអាមេរិក	អតិសន្យា ដុល្លារអាមេរិក	ផ្សេងៗ ដុល្លារអាមេរិក	សរុប ដុល្លារអាមេរិក
នាថ្ងៃទី ៣១ ខែធ្នូ ឆ្នាំ ២០២០									
ថ្ងៃទី ១ ខែមករា ឆ្នាំ ២០២០	៦.៦៤១.៦២៤	៧.៨៦៦.២៥៤	៦.៦៤៦.៤០៩	៤១៦.៧៤៥	៦០៩.៦៦៤	១.១៨២.៦៣៥	១៦១.៧៥០	៤.០១៣.០៨៤	២៧.៥៣៨.១៦៥
(ដកចេញ)/កត់ត្រាជាបន្ទុកក្នុងរបាយការណ៍ ចំណេញឬខាត	៩១៩.០៣៩	១.៥៦០.៦០២	៥៧៣.៨៣៤	(១៥៥.៣១១)	២០៤.៦២២	៤១៨.១០៧	១០៨.៤១៩	(១៥១.៨១៤)	៣.៤៧៧.៤៩៨
នាថ្ងៃទី ៣១ ខែធ្នូ ឆ្នាំ ២០២០	៧.៥៦០.៦៦៣	៩.៤២៦.៨៥៦	៧.២២០.២៤៣	២៦១.៤៣៤	៨១៤.២៨៦	១.៦០០.៧៤២	២៧០.១៦៩	៣.៨៦១.២៧០	៣១.០១៥.៦៦៣
សមមូលនឹងពាន់រៀល(កំណត់សម្គាល់៤)	៣០.៥៨២.៨៤២	៣៨.១៣១.៦៣៣	២៩.២០៥.៨៨៣	១.០៥៧.៥០១	៣.២៩៣.៧៨៧	៦.៤៧៥.០០១	១.០៩២.៨៣៤	១៥.៦១៨.៨៣៦	១២៥.៤៥៨.៣៥៧
នាថ្ងៃទី ៣១ ខែធ្នូ ឆ្នាំ ២០១៩									
ថ្ងៃទី ១ ខែមករា ឆ្នាំ ២០១៩	៥.៨០៦.៦៨៧	៧.២២២.៨៤៦	៦.៧១៣.២៩៨	៤៣៣.០៨៤	៥៩៣.៨១៣	១.២០៣.៧៦២	-	(៩១៣.៩៧៤)	២១.០៥៩.៥១៦
(ដកចេញ)/កត់ត្រាជាបន្ទុកក្នុង របាយការណ៍ ចំណេញឬខាត	៨៣៤.៩៣៧	៦៤៣.៤០៨	(៦៦.៨៨៩)	(១៦.៣៣៩)	១៥.៨៥១	(២១.១២៧)	១៦១.៧៥០	៤.៩២៧.០៥៨	៦.៤៧៨.៦៤៩
នាថ្ងៃទី ៣១ ខែធ្នូ ឆ្នាំ ២០១៩	៦.៦៤១.៦២៤	៧.៨៦៦.២៥៤	៦.៦៤៦.៤០៩	៤១៦.៧៤៥	៦០៩.៦៦៤	១.១៨២.៦៣៥	១៦១.៧៥០	៤.០១៣.០៨៤	២៧.៥៣៨.១៦៥
សមមូលនឹងពាន់រៀល(កំណត់សម្គាល់៤)	២៧.០៦៤.៦១៨	៣២.០៥៤.៩៨៥	២៧.០៨៤.១១៧	១.៦៩៨.២៣៦	២.៤៨៤.៣៨១	៤.៨១៩.២៣៨	៦៥៩.១៣១	១៦.៣៥៣.៣១៧	១១២.២១៨.០២៣

ធនាគារ អេស៊ីលីដា ភីអិលស៊ី

កំណត់សម្គាល់លើរបាយការណ៍ហិរញ្ញវត្ថុ (ត)
សម្រាប់ការិយបរិច្ឆេទដែលបានបញ្ចប់ថ្ងៃទី៣១ ខែធ្នូ ឆ្នាំ២០២០

១៥. ទ្រព្យសកម្មពន្ធពន្យារ - សុទ្ធ (ត)

បំណុលពន្ធពន្យាររបស់សម្ព័ន្ធធនាគារ

	រំលស់តាមវិធីពន្លឿនពន្ធ ដុល្លារអាមេរិក	ចំណេញពីការប្តូររូបិយប័ណ្ណមិនទាន់បានទទួលស្គាល់ ដុល្លារអាមេរិក	ផ្សេងៗ ដុល្លារអាមេរិក	សរុប ដុល្លារអាមេរិក
នាថ្ងៃទី៣១ ខែធ្នូ ឆ្នាំ២០២០				
ថ្ងៃទី១ ខែមករា ឆ្នាំ២០២០	-	៦៤០.១៧៩	១៣.២៤៦.៩៤០	១៣.៨៨៧.១១៩
កត់ត្រាជាបន្ទុកក្នុងរបាយការណ៍ចំណេញ ឬខាត	២៩៥.៩០១	(៦៤០.១៧៩)	៧.៥៨៥.៨២២	៧.២៤១.៥៨៥
នាថ្ងៃទី៣១ ខែធ្នូ ឆ្នាំ២០២០	២៩៥.៩០១	-	២០.៨៣២.៧៦១	២១.១២៨.៧០៣
សមមូលនឹងពាន់រៀល(កំណត់សម្គាល់ ៤)	*១.១៩៦.៩២០*	-	*៨៤.២៦៨.៥១៨*	*៨៥.៤៦៥.៦០៤*
នាថ្ងៃទី៣១ ខែធ្នូ ឆ្នាំ២០១៩				
ថ្ងៃទី១ ខែមករា ឆ្នាំ២០១៩	២៣៩.៦៦៥	-	១០.៦៤៨.៥៩២	១០.៨៨៨.២៥៧
កត់ត្រាជាបន្ទុកក្នុងរបាយការណ៍ចំណេញ ឬខាត	(២៣៩.៦៦៥)	៦៤០.១៧៩	២.៥៩៨.៣៤៨	២.៩៩៨.៨៦២
នាថ្ងៃទី៣១ ខែធ្នូ ឆ្នាំ២០១៩	-	៦៤០.១៧៩	១៣.២៤៦.៩៤០	១៣.៨៨៧.១១៩
សមមូលនឹងពាន់រៀល(កំណត់សម្គាល់ ៤)	-	*២.៦០៨.៧២៩*	*៥៣.៩៨១.២៧៩*	*៥៦.៥៩០.០០៨*

បំណុលពន្ធពន្យាររបស់ធនាគារ

	រំលស់តាមវិធីពន្លឿនពន្ធ ដុល្លារអាមេរិក	ចំណេញពីការប្តូររូបិយប័ណ្ណមិនទាន់បានទទួលស្គាល់ ដុល្លារអាមេរិក	ផ្សេងៗ ដុល្លារអាមេរិក	សរុប ដុល្លារអាមេរិក
នាថ្ងៃទី៣១ ខែធ្នូ ឆ្នាំ២០២០				
ថ្ងៃទី១ ខែមករា ឆ្នាំ២០២០	-	៦៣៩.៣៩២	១២.៨៩១.០៣០	១៣.៥៣០.៤២២
កត់ត្រាជាបន្ទុកក្នុងរបាយការណ៍ចំណេញ ឬខាត	-	(៦៣៩.៣៩២)	៥.៤៣៨.៦៨៦	៤.៧៩៩.២៩៤
នាថ្ងៃទី៣១ ខែធ្នូ ឆ្នាំ២០២០	-	-	១៨.៣២៩.៧១៦	១៨.៣២៩.៧១៦
សមមូលនឹងពាន់រៀល(កំណត់សម្គាល់ ៤)	-	-	*៧៤.១៤៣.៧០១*	*៧៤.១៤៣.៧០១*
នាថ្ងៃទី៣១ ខែធ្នូ ឆ្នាំ២០១៩				
ថ្ងៃទី១ ខែមករា ឆ្នាំ២០១៩	២១.១២៧	-	១០.១០៥.១៣១	១០.១២៦.២៥៨
កត់ត្រាជាបន្ទុកក្នុងរបាយការណ៍ចំណេញ ឬខាត	(២១.១២៧)	៦៣៩.៣៩២	២.៧៨៥.៨៩៩	៣.៤០៤.១៦៤
នាថ្ងៃទី៣១ ខែធ្នូ ឆ្នាំ២០១៩	-	៦៣៩.៣៩២	១២.៨៩១.០៣០	១៣.៥៣០.៤២២
សមមូលនឹងពាន់រៀល(កំណត់សម្គាល់ ៤)	-	*២.៦០៥.៥២២*	*៥២.៥៣០.៩៤៨*	*៥៥.១៣៦.៤៧០*

ធនាគារ អេស៊ីលីដា ភីអិលស៊ី

កំណត់សម្គាល់លើរបាយការណ៍ហិរញ្ញវត្ថុ (ត)
សម្រាប់ការិយបរិច្ឆេទដែលបានបញ្ចប់ថ្ងៃទី៣១ ខែធ្នូ ឆ្នាំ២០២០

១៦. ប្រាក់បញ្ញើរបស់ធនាគារ និងស្ថាប័នហិរញ្ញវត្ថុផ្សេងៗ

	សម្ព័ន្ធធនាគារ				ធនាគារ			
	២០២០ ដុល្លារអាមេរិក	២០១៩ ដុល្លារអាមេរិក	២០២០ ពាន់រៀល (កំណត់សម្គាល់ ៤)	២០១៩ ពាន់រៀល (កំណត់សម្គាល់ ៤)	២០២០ ដុល្លារអាមេរិក	២០១៩ ដុល្លារអាមេរិក	២០២០ ពាន់រៀល (កំណត់សម្គាល់ ៤)	២០១៩ ពាន់រៀល (កំណត់សម្គាល់ ៤)
គណនីចរន្ត	១០៦.៦០៦.៦២៦	១០៣.៤៣៣.៥៨៥	៤៣១.២២៣.៨០២	៤២១.៤៩១.៨៥៩	១០៨.១៥៥.៥៦៨	១០៨.៦៦៤.៥៨៤	៤៣៧.៤៨៩.២៧៣	៤៤២.៨០៨.១៨០
គណនីសន្សំ	៤៧.៥៥១.៨៦១	៤៧.៧៣៩.៩១៦	១៩២.៣៤៧.២៧៨	១៩៤.៥៤០.១៥៨	៤៦.៨១៦.៩១២	៤៦.៤៦៥.៧២៣	១៨៩.៣៧៤.៤០៩	១៨៩.៣៤៧.៨២១
ប្រាក់បញ្ញើមានកាលកំណត់	១៦២.៨៥០.៩៧២	១៣៤.០០១.៦៤៤	៦៥៨.៧៣២.១៨២	៥៤៦.០៥៦.៦៩៩	១៤១.៧៩២.០៧៤	១១៩.១៤៧.៤១៤	៥៧៣.៥៤៨.៩៣៩	៤៨៥.៥២៥.៧១២
	៣១៧.០០៩.៤៥៩	២៨៥.១៧៥.១៤៥	១.២៨២.៣០៣.២៦២	១.១៦២.០៨៨.៧១៦	២៩៦.៧៦៤.៥៥៤	២៧៤.២៧៧.៧២១	១.២០០.៤១២.៦២១	១.១១៧.៦៨១.៧១៣

ប្រាក់បញ្ញើរបស់ធនាគារផ្សេងៗនិងស្ថាប័នហិរញ្ញវត្ថុផ្សេងៗ ត្រូវបានវិភាគដូចខាងក្រោម៖

ក) វិភាគតាមកាលប្បវត្តិទាន

	សម្ព័ន្ធធនាគារ				ធនាគារ			
	២០២០ ដុល្លារអាមេរិក	២០១៩ ដុល្លារអាមេរិក	២០២០ ពាន់រៀល (កំណត់សម្គាល់ ៤)	២០១៩ ពាន់រៀល (កំណត់សម្គាល់ ៤)	២០២០ ដុល្លារអាមេរិក	២០១៩ ដុល្លារអាមេរិក	២០២០ ពាន់រៀល (កំណត់សម្គាល់ ៤)	២០១៩ ពាន់រៀល (កំណត់សម្គាល់ ៤)
មិនលើសពីប្រាំមួយខែ	១៩៥.៧១៧.៨៥៧	១៩២.៦១៦.៧៥៧	៧៩១.៦៧៨.៧៣២	៧៨៤.៩១៣.២៨៥	១៨៣.៧១៧.១៧៦	១៨៧.២៦៨.៣៧០	៧៤៣.១៣៥.៩៧៧	៧៦៣.១១៨.៦០៨
លើសពីប្រាំមួយខែប៉ុន្តែមិនលើសពីមួយឆ្នាំ	៣០.១០៥.១៩៩	៦.៦១៤.១១៧	១២១.៧៧៥.៥៣០	២៦.៩៥២.៥២៧	២១.៨៦០.៩៧៥	២.៨០៩.៣៥១	៨៨.៤២៧.៦៤៤	១១.៤៤៨.១០៥
លើសពីមួយឆ្នាំ ប៉ុន្តែមិនលើសពីបីឆ្នាំ	៥.៦៤៨.៨១៥	៦.១៩៤.២៧១	២២.៨៤៩.៤៥៧	២៥.២៤១.៦៥៤	៥.៦៤៨.៨១៥	៤.៤៥០.០០០	២២.៨៤៩.៤៥៧	១៨.១៣៣.៧៥០
លើសពីបីឆ្នាំ	៨៥.៥៣៧.៥៨៨	៧៩.៧៥០.០០០	៣៤៥.៩៩៩.៥៤៣	៣២៤.៩៨១.២៥០	៨៥.៥៣៧.៥៨៨	៧៩.៧៥០.០០០	៣៤៥.៩៩៩.៥៤៣	៣២៤.៩៨១.២៥០
	៣១៧.០០៩.៤៥៩	២៨៥.១៧៥.១៤៥	១.២៨២.៣០៣.២៦២	១.១៦២.០៨៨.៧១៦	២៩៦.៧៦៤.៥៥៤	២៧៤.២៧៧.៧២១	១.២០០.៤១២.៦២១	១.១១៧.៦៨១.៧១៣

ធនាគារ អេស៊ីលីដា ភីអិលស៊ី

កំណត់សម្គាល់លើរបាយការណ៍ហិរញ្ញវត្ថុ (ត)
សម្រាប់ការិយបរិច្ឆេទដែលបានបញ្ចប់ថ្ងៃទី៣១ ខែធ្នូ ឆ្នាំ២០២០

១៦. ប្រាក់បញ្ញើរបស់ធនាគារ និងស្ថាប័នហិរញ្ញវត្ថុផ្សេងៗ (ត)

ប្រាក់បញ្ញើរបស់ធនាគារផ្សេងៗនិងស្ថាប័នហិរញ្ញវត្ថុផ្សេងៗ ត្រូវបានវិភាគដូចខាងក្រោម៖ (ត)

ខ) វិភាគតាមទំនាក់ទំនង

	សម្ព័ន្ធធនាគារ				ធនាគារ			
	២០២០ ដុល្លារអាមេរិក	២០១៩ ដុល្លារអាមេរិក	២០២០ ពាន់រៀល (កំណត់សម្គាល់ ៤)	២០១៩ ពាន់រៀល (កំណត់សម្គាល់ ៤)	២០២០ ដុល្លារអាមេរិក	២០១៩ ដុល្លារអាមេរិក	២០២០ ពាន់រៀល (កំណត់សម្គាល់ ៤)	២០១៩ ពាន់រៀល (កំណត់សម្គាល់ ៤)
ភាគីពាក់ព័ន្ធ	៧២.៧៧៤	-	២៩៤.៣៧១	-	១.៦៧០.៦៩៥	៥.៣០៣.៦៥១	៦.៧៥៧.៩៦១	២១.៦១២.៣៧៨
ភាគីមិនពាក់ព័ន្ធ	៣១៦.៩៣៦.៦៨៥	២៨៥.១៧៥.១៩៥	១.២៨២.០០៨.៨៩១	១.១៦២.០៨៨.៧១៦	២៩៥.០៩៣.៨៥៩	២៦៨.៩៧៤.០៧០	១.១៩៣.៦៥៤.៦៦០	១.០៩៦.០៦៩.៣៣៥
	៣១៧.០០៩.៤៥៩	២៨៥.១៧៥.១៩៥	១.២៨២.៣០៣.២៦២	១.១៦២.០៨៨.៧១៦	២៩៦.៧៦៤.៥៥៤	២៧៤.២៧៧.៧២១	១.២០០.៤១២.៦២១	១.១១៧.៦៨១.៧១៣

គ) វិភាគតាមអត្រាការប្រាក់ (ប្រចាំឆ្នាំ)

	សម្ព័ន្ធធនាគារ		ធនាគារ	
	២០២០	២០១៩	២០២០	២០១៩
គណនីចរន្ត	គ្មាន	គ្មាន	គ្មាន	គ្មាន
គណនីប្រាក់បញ្ញើសន្សំ	០,០០%-១,៩០%	០,០០%-១,៩០%	០,០០%-០,៥០%	០,០០%-០,៥០%
គណនីប្រាក់បញ្ញើមានកាលកំណត់	១,០០%-៧,៩៥%	០,៧៥%-៧,៩៥%	១,០០%-៧,៩៥%	០,៧៥%-៧,៩៥%

ធនាគារ អេស៊ីលីដា ភីអិលស៊ី

កំណត់សម្គាល់លើរបាយការណ៍ហិរញ្ញវត្ថុ (ត)
សម្រាប់ការិយបរិច្ឆេទដែលបានបញ្ចប់ថ្ងៃទី៣១ ខែធ្នូ ឆ្នាំ២០២០

១៧. ប្រាក់បញ្ញើរបស់អតិថិជន

	សម្ព័ន្ធធនាគារ				ធនាគារ			
	២០២០ ដុល្លារអាមេរិក	២០១៩ ដុល្លារអាមេរិក	២០២០ ពាន់រៀល (កំណត់សម្គាល់ ៤)	២០១៩ ពាន់រៀល (កំណត់សម្គាល់ ៤)	២០២០ ដុល្លារអាមេរិក	២០១៩ ដុល្លារអាមេរិក	២០២០ ពាន់រៀល (កំណត់សម្គាល់ ៤)	២០១៩ ពាន់រៀល (កំណត់សម្គាល់ ៤)
គណនីចរន្ត	៥២៥.១៧៩.៩៧៦	៤៨៩.៥៩៦.០២៤	២.១២៤.៣៥៣.០០៣	១.៩៩៥.១០៣.៧៩៨	៥១៥.៣៥៣.០១២	៤៧៩.៩២៥.៧១៥	២.០៨៤.៦០២.៩៣៤	១.៩៥៥.៦៩៧.២៨៩
ប្រាក់បញ្ញើសន្សំ	១.៨៦៦.៦២៤.៧៧៧	១.៧៦៦.៨៣៤.៦៣២	៧.៥៥០.៤៩៧.២២៣	៧.១៩៩.៨៥១.១២៥	១.៨២៤.៦៨៤.៥១៥	១.៧៣២.១៥៥.៦៣៩	៧.៣៨០.៨៨៨.៨៦៣	៧.០៥៨.៥៣៤.២២៩
ប្រាក់បញ្ញើកម្រិត	១៣.១៣៤.១៧៦	១៦.៤៣៤.០៥០	៥៣.១២៧.៧៤២	៦៦.៩៦៨.៧៥៤	១៣.១៣៤.១៧៦	១៦.៤០៧.២៤៦	៥៣.១២៧.៧៤១	៦៦.៨៥៩.៥២៧
ប្រាក់បញ្ញើមានកាលកំណត់	១.៨៨៩.៣៤៧.១១៩	១.៨០៩.៨៥៨.១៤៧	៧.៦៤២.៤០៩.០៩៦	៧.៣៧៥.១៧១.៩៤៩	១.៨២៧.០៩៧.០៣៤	១.៧៥៣.៦៥៧.៩៥៩	៧.៣៩០.៦០៧.៥០៣	៧.១៩៦.១៥៦.១៨៣
	៤.២៩៤.២៨៦.០៤៨	៤.០៨២.៧២២.៨៥៣	១៧.៣៧០.៣៨៧.០៦៤	១៦.៦៣៧.០៩៥.៦២៦	៤.១៨០.២៦៨.៧៣៧	៣.៩៨២.១៩៦.៥៥៩	១៦.៩០៩.១៨៧.០៤១	១៦.២២៧.២៤៧.២២៨

ប្រាក់បញ្ញើរបស់អតិថិជន ត្រូវបានវិភាគដូចខាងក្រោម៖

ក) វិភាគតាមកាលប្បវត្តិទាន

	សម្ព័ន្ធធនាគារ				ធនាគារ			
	២០២០ ដុល្លារអាមេរិក	២០១៩ ដុល្លារអាមេរិក	២០២០ ពាន់រៀល (កំណត់សម្គាល់ ៤)	២០១៩ ពាន់រៀល (កំណត់សម្គាល់ ៤)	២០២០ ដុល្លារអាមេរិក	២០១៩ ដុល្លារអាមេរិក	២០២០ ពាន់រៀល (កំណត់សម្គាល់ ៤)	២០១៩ ពាន់រៀល (កំណត់សម្គាល់ ៤)
ក្នុងរយៈពេលប្រាំមួយខែ	៣.១២០.២៦៩.៨៤៩	៣.០២៣.៣២៨.៨១៤	១២.៦២១.៤៩១.៥៣៩	១២.៣២០.០៦៤.៩១៧	៣.០៤៨.៩៥៨.៦៣៧	២.៩៦៥.៦៦៧.៨៤០	១២.៣៣១.០១៥.១៨៧	១២.០៨៥.០៩៦.៤៤៨
លើសប្រាំមួយខែប៉ុន្តែមិនលើសពីមួយឆ្នាំ	៦១៨.៥៣៨.៥៧២	៦៤២.៣៦៤.៩៩១	២.៥០១.៩៨៨.៥២៤	២.៦១៧.៦៣៧.៣៣៨	៦០១.៣០៤.៣៤១	៦២៧.១១៩.២៥៣	២.៤៣២.២៧៦.០៥៩	២.៥៥៥.៥១០.៩៥៦
លើសពីមួយឆ្នាំ ប៉ុន្តែមិនលើសពីបីឆ្នាំ	៤០៥.៣៥៥.៣០៥	២៥៩.៨២១.៦៩៨	១.៦៣៩.៦៦២.២០៩	១.០៥៨.៧៧៣.៨១៩	៣៨៧.៨៥៨.៧២៩	២៣៩.៥០៥.៣៨៣	១.៥៦៨.៨៨៨.៥៥៩	៩៧៥.៩៨៤.៤៣៦
លើសពីបីឆ្នាំ	១៥០.១២២.៣២២	១៥៧.២០៧.៣៥០	៦០៧.២៤៤.៧៩២	៦៤០.៦១៩.៩៥២	១៤២.៦៤៧.០៣០	១៤៩.៨៥៤.០៨៣	៥៧៧.០០៧.២៣៦	៦១០.៦៥៥.៣៨៨
	៤.២៩៤.២៨៦.០៤៨	៤.០៨២.៧២២.៨៥៣	១៧.៣៧០.៣៨៧.០៦៤	១៦.៦៣៧.០៩៥.៦២៦	៤.១៨០.២៦៨.៧៣៧	៣.៩៨២.១៩៦.៥៥៩	១៦.៩០៩.១៨៧.០៤១	១៦.២២៧.២៤៧.២២៨

ធនាគារ អេស៊ីលីដា ភីអិលស៊ី

កំណត់សម្គាល់លើរបាយការណ៍ហិរញ្ញវត្ថុ (ត)
សម្រាប់ការិយបរិច្ឆេទដែលបានបញ្ចប់ថ្ងៃទី៣១ ខែធ្នូ ឆ្នាំ២០២០

១៧. ប្រាក់បញ្ញើរបស់អតិថិជន (ត)

ប្រាក់បញ្ញើរបស់អតិថិជន ត្រូវបានវិភាគដូចខាងក្រោម៖

ខ) វិភាគតាមទំនាក់ទំនង

	សម្ព័ន្ធធនាគារ				ធនាគារ			
	២០២០ ដុល្លារអាមេរិក	២០១៩ ដុល្លារអាមេរិក	២០២០ ពាន់រៀល (កំណត់សម្គាល់ ៤)	២០១៩ ពាន់រៀល (កំណត់សម្គាល់ ៤)	២០២០ ដុល្លារអាមេរិក	២០១៩ ដុល្លារអាមេរិក	២០២០ ពាន់រៀល (កំណត់សម្គាល់ ៤)	២០១៩ ពាន់រៀល (កំណត់សម្គាល់ ៤)
ភាគីពាក់ព័ន្ធ	១៨.២៥១.៦០៤	៦.៦៦៣.៣៦៧	៧៣.៨២៧.៧៣៨	២៧.១៥៣.២២១	១៩.៤៧៨.០៧៤	១០.១៧៧.៩៣៧	៧៨.៧៨៨.៨០៩	៤១.៤៧៥.០៩៣
ភាគីមិនពាក់ព័ន្ធ	៤.២៧៦.០៣៤.៤៤៤	៤.០៧៦.០៥៩.៤៨៦	១៧.២៩៦.៥៥៩.៣២៦	១៦.៦០៩.៩៤២.៤០៥	៤.១៦០.៧៩០.៦៦៣	៣.៩៧១.៩៦៨.៦២២	១៦.៨៣០.៣៩៨.២៣២	១៦.១៨៥.៧៧២.១៣៥
	៤.២៩៤.២៨៦.០៤៨	៤.០៨២.៧២២.៨៥៣	១៧.៣៧០.៣៨៧.០៦៤	១៦.៦៣៧.០៩៥.៦២៦	៤.១៨០.២៦៨.៧៣៧	៣.៩៨២.១៤៦.៥៥៩	១៦.៩០៩.១៨៧.០៤១	១៦.២២៧.២៤៧.២២៨

គ) វិភាគតាមអត្រាការប្រាក់

	សម្ព័ន្ធធនាគារ		ធនាគារ	
	២០២០	២០១៩	២០២០	២០១៩
គណនីចរន្ត	គ្មាន	គ្មាន	គ្មាន	គ្មាន
ប្រាក់បញ្ញើកម្រិត	គ្មាន	គ្មាន	គ្មាន	គ្មាន
ប្រាក់បញ្ញើសន្សំ	0,00%-១៥,00%	0,00%-១៥,00%	0,00%-0,៥0%	0,00%-0,៥0%
ប្រាក់បញ្ញើមានកាលកំណត់	0,៥0%-១២,00%	0,0៥%-១៣,២៥%	0,៥0%-៨,២៥%	0,0៥%-៨,២៥%

ធនាគារ អេស៊ីលីដា ភីអិលស៊ី

កំណត់សម្គាល់លើរបាយការណ៍ហិរញ្ញវត្ថុ (ត)
សម្រាប់ការិយបរិច្ឆេទដែលបានបញ្ចប់ថ្ងៃទី៣១ ខែធ្នូ ឆ្នាំ២០២០

១៨. បំណុលផ្សេងៗ

	សម្ព័ន្ធធនាគារ				ធនាគារ			
	២០២០ ដុល្លារអាមេរិក	២០១៩ ដុល្លារអាមេរិក	២០២០ ពាន់រៀល (កំណត់សម្គាល់ ៤)	២០១៩ ពាន់រៀល (កំណត់សម្គាល់ ៤)	២០២០ ដុល្លារអាមេរិក	២០១៩ ដុល្លារអាមេរិក	២០២០ ពាន់រៀល (កំណត់សម្គាល់ ៤)	២០១៩ ពាន់រៀល (កំណត់សម្គាល់ ៤)
បង្គរការឈប់សម្រាកប្រចាំឆ្នាំ	២០.០៦៣.៣១០	១៨.០៧៦.៩៥៤	៨១.១៥៦.០៨៩	៧៣.៦៦៣.៥៨៨	១៩.៦២៦.៦២០	១៧.៦៤៨.២៩០	៧៩.៣៨៩.៦៧៨	៧១.៩១៦.៧៨២
បង្គរប្រាក់រង្វាន់បុគ្គលិក	១១.០៤៦.២៨០	៩.៧១៨.៦៤៩	៤៤.៦៨២.២០៣	៣៩.៦០៣.៤៩៥	១០.៤៥៤.៩៩៩	៩.៥០០.០០០	៤២.២៩០.៤៧១	៣៨.៧១២.៥០០
មូលនិធិអតិថិជនផ្ទេរប្រាក់	១៦.០៦០.៤៦០	១៦.៣៧៣.៣៤៣	៦៤.៩៦៤.៥៦១	៦៦.៧២១.៣៧៣	១៦.០២៦.៦៥៦	១៥.៧៤៤.៩៥៣	៦៤.៨២៧.៨២៤	៦៤.១៦០.៦៨៣
ពន្ធត្រូវបង់	១.៥៦៣.៩០១	១.៤៧២.១០១	៦.៣២៥.៩៨០	៥.៩៩៨.៨១២	១.៤៧៨.៤១៣	១.៣៥២.៨៨០	៥.៩៨០.១៨១	៥.៥១២.៩៨៦
ផ្សេងៗ	១៥.០១៧.១៥៧	១៣.១៦៩.៨២៨	៦០.៧៤៤.៣៩៩	៥៣.៦៦៧.០៤៨	១៤.៨២២.១៩៤	១២.៣៥១.៤២៨	៥៩.៩៥៥.៧៧៤	៥០.៣៣២.០៧០
	៦៣.៧៥១.១០៨	៥៨.៨១០.៨៧៥	២៥៧.៨៧៣.២៣២	២៣៩.៦៥៤.៣១៦	៦២.៤០៨.៨៨២	៥៦.៥៩៧.៥៥១	២៥២.៤៤៣.៩២៨	២៣០.៦៣៥.០២១

	សម្ព័ន្ធធនាគារ				ធនាគារ			
	២០២០ ដុល្លារអាមេរិក	២០១៩ ដុល្លារអាមេរិក	២០២០ ពាន់រៀល (កំណត់សម្គាល់ ៤)	២០១៩ ពាន់រៀល (កំណត់សម្គាល់ ៤)	២០២០ ដុល្លារអាមេរិក	២០១៩ ដុល្លារអាមេរិក	២០២០ ពាន់រៀល (កំណត់សម្គាល់ ៤)	២០១៩ ពាន់រៀល (កំណត់សម្គាល់ ៤)
បំណុលរយៈពេលខ្លី	៤៤.០៥០.៥១៤	៤០.៧៣៣.៩២១	១៧៨.១៨៤.៣២៩	១៦៥.៩៩០.៧២៨	៤២.៧៨២.២៦៣	៣៨.៩៤៩.២៦១	១៧៣.០៥៤.២៥៤	១៥៨.៧១៨.២៣៨
បំណុលរយៈពេលវែង	១៩.៧០០.៥៩៤	១៨.០៧៦.៩៥៤	៧៩.៦៨៨.៩០៣	៧៣.៦៦៣.៥៨៨	១៩.៦២៦.៦១៩	១៧.៦៤៨.២៩០	៧៩.៣៨៩.៦៧៤	៧១.៩១៦.៧៨៣
	៦៣.៧៥១.១០៨	៥៨.៨១០.៨៧៥	២៥៧.៨៧៣.២៣២	២៣៩.៦៥៤.៣១៦	៦២.៤០៨.៨៨២	៥៦.៥៩៧.៥៥១	២៥២.៤៤៣.៩២៨	២៣០.៦៣៥.០២១

ធនាគារ អេស៊ីលីដា ភីអិលស៊ី

កំណត់សម្គាល់លើរបាយការណ៍ហិរញ្ញវត្ថុ (ត)
សម្រាប់ការិយបរិច្ឆេទដែលបានបញ្ចប់ថ្ងៃទី៣១ ខែធ្នូ ឆ្នាំ២០២០

១៩. ប្រាក់កម្ចី

សម្ព័ន្ធធនាគារ និងធនាគារបានចុះកិច្ចសន្យាខ្ចីប្រាក់ជាមួយអ្នកផ្តល់កម្ចីផ្សេងៗ ។ ការទូទាត់សងប្រាក់ដើម និងការប្រាក់ត្រូវបានធ្វើឡើងទាំងប្រចាំត្រីមាស ឆមាស ឬប្រចាំឆ្នាំដោយផ្អែកលើកាលវិភាគសងសម្រាប់កិច្ចព្រមព្រៀងខ្ចីនីមួយៗ ។ សម្ព័ន្ធធនាគារ និងធនាគារមិនបានសន្យាថានឹងដាក់បញ្ចាំណាមួយសម្រាប់ប្រាក់កម្ចីនោះទេ ។

	សម្ព័ន្ធធនាគារ				ធនាគារ			
	២០២០ ដុល្លារអាមេរិក	២០១៩ ដុល្លារអាមេរិក	២០២០ ពាន់រៀល (កំណត់សម្គាល់ ៥)	២០១៩ ពាន់រៀល (កំណត់សម្គាល់ ៥)	២០២០ ដុល្លារអាមេរិក	២០១៩ ដុល្លារអាមេរិក	២០២០ ពាន់រៀល (កំណត់សម្គាល់ ៥)	២០១៩ ពាន់រៀល (កំណត់សម្គាល់ ៥)
ពុំមានទ្រព្យបញ្ចាំ៖								
ប្រាក់កម្ចីរយៈពេលខ្លី	១២៤.៦២៩.០៧១	១៨៣.៦៨២.២៦៦	៥០៤.១២៤.៥៩២	៧៤៨.៥០៥.២៣៤	១០៤.៨៨៦.៦៩៨	១៦៦.៦៩២.៤៨១	៤២៤.២៦៦.៦៩៣	៦៧៩.២៧១.៨៦០
ប្រាក់កម្ចីរយៈពេលវែង	៤១៧.៧៦៩.៨៤៥	៣៨១.២៨៩.៤៣៥	១.៦៨៩.៨៧៩.០២៣	១.៥៥៣.៧៥៤.៤៤៨	៤០២.៤៦៦.២១៨	៣៥១.៣៧៥.៦៤៧	១.៦២៧.៩៧៥.៨៥២	១.៤៣១.៨៥៥.៧៦២
	៥៤២.៣៩៨.៩១៦	៥៦៤.៩៧១.៧០១	២.១៩៤.០០៣.៦១៥	២.៣០២.២៥៩.៦៨២	៥០៧.៣៥២.៩១៦	៥១៨.០៦៨.១២៨	២.០៥២.២៤២.៥៤៥	២.១១១.១២៧.៦២២

ប្រាក់កម្ចី ត្រូវបានវិភាគដូចខាងក្រោម៖

ក) វិភាគតាមទំនាក់ទំនង

	សម្ព័ន្ធធនាគារ				ធនាគារ			
	២០២០ ដុល្លារអាមេរិក	២០១៩ ដុល្លារអាមេរិក	២០២០ ពាន់រៀល (កំណត់សម្គាល់ ៥)	២០១៩ ពាន់រៀល (កំណត់សម្គាល់ ៥)	២០២០ ដុល្លារអាមេរិក	២០១៩ ដុល្លារអាមេរិក	២០២០ ពាន់រៀល (កំណត់សម្គាល់ ៥)	២០១៩ ពាន់រៀល (កំណត់សម្គាល់ ៥)
ភាគីពាក់ព័ន្ធ	-	៦៩៩.៦៨០	-	២.៨៥១.១៩៦	-	-	-	-
ភាគីមិនពាក់ព័ន្ធ	៥៤២.៣៩៨.៩១៦	៥៦៤.២៧២.០២១	២.១៩៤.០០៣.៦១៥	២.២៩៩.៤០៨.៤៨៦	៥០៧.៣៥២.៩១៦	៥១៨.០៦៨.១២៨	២.០៥២.២៤២.៥៤៥	២.១១១.១២៧.៦២២
	៥៤២.៣៩៨.៩១៦	៥៦៤.៩៧១.៧០១	២.១៩៤.០០៣.៦១៥	២.៣០២.២៥៩.៦៨២	៥០៧.៣៥២.៩១៦	៥១៨.០៦៨.១២៨	២.០៥២.២៤២.៥៤៥	២.១១១.១២៧.៦២២

១៩ ប្រាក់កម្ចី (ត)

(ខ) វិភាគតាមអត្រាការប្រាក់

	សម្ព័ន្ធធនាគារ		ធនាគារ	
	២០២០	២០១៩	២០២០	២០១៩
អត្រាការប្រាក់ប្រចាំឆ្នាំ	២,០០%-១៤,៥០%	២,៥០%-១៣,០០%	២,០០%-៨,០០%	២,៦០%-៧,៦៥%

២០. បំណុលបន្ទាប់បន្សំ

ទាំងនេះគឺជាបំណុលបន្ទាប់បន្សំពីភាគីមិនពាក់ព័ន្ធ។ បំណុលទាំងនេះត្រូវអនុម័តដោយ ធនាគារជាតិ នៃ កម្ពុជា ដើម្បីដាក់បញ្ចូលទៅក្នុងខ្ទង់ប្រភេទទីពីរ នៅក្នុងការគណនាមូលនិធិផ្ទាល់របស់ធនាគារ ដោយអនុលោមទៅតាមប្រកាសលេខ ធ៧-០១០-១៨២ប្រ.ក. របស់ធនាគារជាតិ នៃ កម្ពុជា ។សម្ព័ន្ធធនាគារនិងធនាគារមិនបានសន្យាថានឹងបញ្ចាំសម្រាប់បំណុលបន្ទាប់បន្សំនេះទេ។

	សម្ព័ន្ធធនាគារ				ធនាគារ			
	២០២០ ដុល្លារអាមេរិក	២០១៩ ដុល្លារអាមេរិក	២០២០ ពាន់រៀល (កំណត់សម្គាល់ ៤)	២០១៩ ពាន់រៀល (កំណត់សម្គាល់ ៤)	២០២០ ដុល្លារអាមេរិក	២០១៩ ដុល្លារអាមេរិក	២០២០ ពាន់រៀល (កំណត់សម្គាល់ ៤)	២០១៩ ពាន់រៀល (កំណត់សម្គាល់ ៤)
បំណុលបន្ទាប់បន្សំរយៈពេលខ្លី	១១.៤០៨.៤១៣	៧.៣៧៤.៩៤៥	៤៦.១៤៧.០៣១	៣០.០៥២.៩០១	១១.៤០៨.៤១៣	៧.៣៧៤.៩៤៥	៤៦.១៤៧.០៣១	៣០.០៥២.៩០១
បំណុលបន្ទាប់បន្សំរយៈពេលវែង	១៥៥.៧៥០.២១០	១៣១.៩២៧.៦៣៥	៦៣០.០០៩.៥៩៩	៥៣៧.៦០៥.១១៣	១៥៥.៧៥០.២១០	១៣១.៩២៧.៦៣៥	៦៣០.០០៩.៥៩៩	៥៣៧.៦០៥.១១៣
	១៦៧.១៥៨.៦២៣	១៣៩.៣០២.៥៨០	៦៧៦.១៥៦.៦៣០	៥៦៧.៦៥៨.០១៤	១៦៧.១៥៨.៦២៣	១៣៩.៣០២.៥៨០	៦៧៦.១៥៦.៦៣០	៥៦៧.៦៥៨.០១៤

ធនាគារ អេស៊ីលីដា ភីអិលស៊ី

កំណត់សម្គាល់លើរបាយការណ៍ហិរញ្ញវត្ថុ (ត)
សម្រាប់ការិយបរិច្ឆេទដែលបានបញ្ចប់ថ្ងៃទី៣១ ខែធ្នូ ឆ្នាំ២០២០

២០. បំណុលបន្ទាប់បន្សំ (ត)

បំណុលបន្ទាប់បន្សំ ត្រូវបានវិភាគដូចខាងក្រោម៖

ក) **វិភាគតាមទំនាក់ទំនង**

	សម្ព័ន្ធធនាគារ				ធនាគារ			
	២០២០ ដុល្លារអាមេរិក	២០១៩ ដុល្លារអាមេរិក	២០២០ ពាន់រៀល (កំណត់សម្គាល់ ៤)	២០១៩ ពាន់រៀល (កំណត់សម្គាល់ ៤)	២០២០ ដុល្លារអាមេរិក	២០១៩ ដុល្លារអាមេរិក	២០២០ ពាន់រៀល (កំណត់សម្គាល់ ៤)	២០១៩ ពាន់រៀល (កំណត់សម្គាល់ ៤)
ភាគីពាក់ព័ន្ធ	-	-	-	-	-	-	-	-
ភាគីមិនពាក់ព័ន្ធ	១៦៧.១៥៨.៦២៣	១៣៩.៣០២.៥៨០	៦៧៦.១៥៦.៦៣០	៥៦៧.៦៥៨.០១៤	១៦៧.១៥៨.៦២៣	១៣៩.៣០២.៥៨០	៦៧៦.១៥៦.៦៣០	៥៦៧.៦៥៨.០១៤
	១៦៧.១៥៨.៦២៣	១៣៩.៣០២.៥៨០	៦៧៦.១៥៦.៦៣០	៥៦៧.៦៥៨.០១៤	១៦៧.១៥៨.៦២៣	១៣៩.៣០២.៥៨០	៦៧៦.១៥៦.៦៣០	៥៦៧.៦៥៨.០១៤

(ខ) **វិភាគតាមអត្រាការប្រាក់**

	សម្ព័ន្ធធនាគារ		ធនាគារ	
	២០២០	២០១៩	២០២០	២០១៩
អត្រាការប្រាក់ប្រចាំឆ្នាំ	៥,៣៨%-៨,៨៨%	៧,០០%-៨,៨៨%	៥,៣៨%-៨,៨៨%	៧,០០%-៨,៨៨%

ធនាគារ អេស៊ីលីដា ភីអិលស៊ី

កំណត់សម្គាល់លើរបាយការណ៍ហិរញ្ញវត្ថុ (ត)
សម្រាប់ការិយបរិច្ឆេទដែលបានបញ្ចប់ថ្ងៃទី៣១ ខែធ្នូ ឆ្នាំ២០២០

២១. បំណុលភតិសន្យា

	សម្ព័ន្ធធនាគារ				ធនាគារ			
	២០២០ ដុល្លារអាមេរិក	២០១៩ ដុល្លារអាមេរិក	២០២០ ពាន់រៀល (កំណត់សម្គាល់ ៤)	២០១៩ ពាន់រៀល (កំណត់សម្គាល់ ៤)	២០២០ ដុល្លារអាមេរិក	២០១៩ ដុល្លារអាមេរិក	២០២០ ពាន់រៀល (កំណត់សម្គាល់ ៤)	២០១៩ ពាន់រៀល (កំណត់សម្គាល់ ៤)
បំណុលភតិសន្យាដែលមិនបានរាប់បញ្ចូល								
តិចជាងមួយឆ្នាំ	១០.២៦១.៩០២	១០.០៦៨.០៩៨	៤១.៥០៩.៣៩៤	៤១.០២៧.៤៩៩	៩.៦៥៥.៦០២	៩.៣០០.៥៣២	៣៩.០៥៦.៩១០	៣៧.៨៩៩.៦៦៨
មួយទៅប្រាំឆ្នាំ	២០.៥៨១.២៩៤	២៣.១២១.៩៧៩	៨៣.២៥១.៣៣៤	៩៤.២២២.០៦៤	១៨.៨៨៨.៨៩៦	២១.៤៤៤.២១២	៧៦.៤០៥.៥៨៤	៨៧.៣៨៥.១៦៤
លើសពីប្រាំឆ្នាំ	៣.៨១៦.៤៦២	៤.៧៦០.០៥៤	១៥.៤៣៧.៥៨៩	១៩.៣៩៧.២២០	៦៥៥.៩២៩	១.៣៧៣.៩៧២	២.៦៥៣.២៣៣	៥.៥៩៨.៩៣៦
បំណុលភតិសន្យាសរុបដែលមិនបានធ្វើអប្បហារ	៣៤.៦៥៩.៦៥៨	៣៧.៩៥០.១៣១	១៤០.១៩៨.៣១៧	១៥៤.៦៤៦.៧៨៣	២៩.២០០.៤២៧	៣២.១១៨.៧១៦	១១៨.១១៥.៧២៧	១៣០.៨៨៣.៧៦៨
តម្លៃបច្ចុប្បន្ននៃបំណុលភតិសន្យា								
បំណុលភតិសន្យារយៈពេលខ្លី	១០.៣០៩.៨៦៥	៩.៧៥៥.៩៩៤	៤១.៧០៣.៤០៤	៣៩.៧៥៥.៦៧៦	៩.៧១១.៨៧៩	៩.០២៣.៤៣៣	៣៩.២៨៤.៥៥១	៣៦.៧៧០.៤៨៩
បំណុលភតិសន្យារយៈពេលវែង	១៨.៣០៨.០៣៧	២១.១៥៩.៩៤៥	៧៤.០៥៦.០១០	៨៦.២២៦.៧៧៥	១៦.០៦០.៥០៦	១៨.៧៦៥.៧៣៥	៦៤.៩៦៤.៧៤៦	៧៦.៤៧០.៣៧១
សរុបតម្លៃបច្ចុប្បន្ននៃបំណុលភតិសន្យា	២៨.៦១៧.៩០២	៣០.៩១៥.៩៣៩	១១៥.៧៥៩.៤១៤	១២៥.៩៨២.៤៥១	២៥.៧៧២.៣៨៥	២៧.៧៨៩.១៦៨	១០៤.២៤៩.២៩៧	១១៣.២៤០.៨៦០

ធនាគារ អេស៊ីលីដា ភីអិលស៊ី

កំណត់សម្គាល់លើរបាយការណ៍ហិរញ្ញវត្ថុ (ត)
សម្រាប់ការិយបរិច្ឆេទដែលបានបញ្ចប់ថ្ងៃទី៣១ ខែធ្នូ ឆ្នាំ២០២០

២១. បំណុលភតិសន្យា (ត)

ចំនួនទឹកប្រាក់ដែលត្រូវបានទទួលស្គាល់នៅក្នុងរបាយការណ៍ចំណេញ ឬខាត និងលទ្ធផលលម្អិតផ្សេងៗ ៖

	សម្ព័ន្ធធនាគារ				ធនាគារ			
	២០២០ ដុល្លារអាមេរិក	២០១៩ ដុល្លារអាមេរិក	២០២០ ពាន់រៀល (កំណត់សម្គាល់ ៤)	ពាន់រៀល (កំណត់សម្គាល់ ៤)	២០២០ ដុល្លារអាមេរិក	២០១៩ ដុល្លារអាមេរិក	២០២០ ពាន់រៀល (កំណត់សម្គាល់ ៤)	២០១៩ ពាន់រៀល (កំណត់សម្គាល់ ៤)
ការប្រាក់លើបំណុលភតិសន្យា	២.១០៩.២៥៣	២.០៩១.០៤៦	៨.៥៩៩.៤២៥	៨.៤៧២.៩១៨	១.៨៧៥.៧៧៦	១.៨៥៨.៧០០	៧.៦៤៧.៥៣៨	៧.៥៣១.៩៥៣

ចំនួនទឹកប្រាក់ដែលត្រូវបានទទួលស្គាល់នៅក្នុងរបាយការណ៍លំហូរទឹកប្រាក់ ៖

	សម្ព័ន្ធធនាគារ				ធនាគារ			
	២០២០ ដុល្លារអាមេរិក	២០១៩ ដុល្លារអាមេរិក	២០២០ ពាន់រៀល (កំណត់សម្គាល់ ៤)	២០១៩ ពាន់រៀល (កំណត់សម្គាល់ ៤)	២០២០ ដុល្លារអាមេរិក	២០១៩ ដុល្លារអាមេរិក	២០២០ ពាន់រៀល (កំណត់សម្គាល់ ៤)	២០១៩ ពាន់រៀល (កំណត់សម្គាល់ ៤)
លំហូរសាច់ប្រាក់សរុបសម្រាប់ការជួល	១១.៨៣៣.២៧៤	១១.២៨២.៤៧០	៤៨.២៤៤.២៥៨	៤៥.៧១៦.៥៦៨	១០.៨៨៣.៤០៦	១០.៩៥២.១៩៥	៤៤.៣៧១.៦៤៦	៤២.៣៥២.២៩៤

ធនាគារ អេស៊ីលីដា ភីអិលស៊ី

កំណត់សម្គាល់លើរបាយការណ៍ហិរញ្ញវត្ថុ (ត)
សម្រាប់ការិយបរិច្ឆេទដែលបានបញ្ចប់ថ្ងៃទី៣១ ខែធ្នូ ឆ្នាំ២០២០

២២. អត្ថប្រយោជន៍និយោជិត

	កំណត់សម្គាល់	សម្ព័ន្ធធនាគារ				ធនាគារ			
		២០២០ ដុល្លារអាមេរិក	២០១៩ ដុល្លារអាមេរិក	២០២០ ពាន់រៀល (កំណត់សម្គាល់ ៤)	២០១៩ ពាន់រៀល (កំណត់សម្គាល់ ៤)	២០២០ ដុល្លារអាមេរិក	២០១៩ ដុល្លារអាមេរិក	២០២០ ពាន់រៀល (កំណត់សម្គាល់ ៤)	២០១៩ ពាន់រៀល (កំណត់សម្គាល់ ៤)
មូលនិធិសោធននិវត្តន៍		-	៣៥.៩០៣	-	១៤៦.៣០៥	-	-	-	-
អត្ថប្រយោជន៍ពេលចូលនិវត្តន៍	(ក)	១១.០១០.៤៧១	៩.៧២៣.៣៦៧	៤៤.៥៣៧.៣៥៥	៣៩.៦២២.៧២១	១០.៤៩៨.១៩០	៩.១៤៣.២៩៥	៤២.៤៦៥.១៧៨	៣៧.២៥៨.៩២៦
អត្ថប្រយោជន៍អភិវឌ្ឍន៍វិជ្ជាជីវៈគ្រប់គ្រង	(ខ)	១.៣០៧.១៧២	២.០៨៣.៧២៦	៥.២៨៧.៥១១	៨.៤៩១.១៨៣	១.៣០៧.១៧២	២.០៨៣.៧២៦	៥.២៨៧.៥១១	៨.៤៩១.១៨៥
អត្ថប្រយោជន៍ប្រាក់បំណាច់អតីតភាពការងារ	(គ)	៦.០៣៦.៤១២	៦.៤៩៨.៨០០	២៤.៤១៧.២៨៦	២៦.៤៨២.៦១០	៥.៩៧៦.៤០១	៦.៤៤០.៤៥៦	២៤.១៧៤.៥៤២	២៦.២៤៤.៨៥៨
		១៨.៣៥៤.០៥៥	១៨.៣៤១.៧៩៦	៧៤.២៤២.១៥២	៧៤.៧៤២.៨១៩	១៧.៧៨១.៧៦៣	១៧.៦៦៧.៤៧៧	៧១.៩២៧.២៣១	៧១.៩៩៤.៩៦៩

	សម្ព័ន្ធធនាគារ				ធនាគារ			
	២០២០ ដុល្លារអាមេរិក	២០១៩ ដុល្លារអាមេរិក	២០២០ ពាន់រៀល (កំណត់សម្គាល់ ៤)	២០១៩ ពាន់រៀល (កំណត់សម្គាល់ ៤)	២០២០ ដុល្លារអាមេរិក	២០១៩ ដុល្លារអាមេរិក	២០២០ ពាន់រៀល (កំណត់សម្គាល់ ៤)	២០១៩ ពាន់រៀល (កំណត់សម្គាល់ ៤)
អត្ថប្រយោជន៍រយៈពេលខ្លី	១.៣០៧.១៧២	២.០៨៣.៧២៦	៥.២៨៧.៥១១	៨.៤៩១.១៨៣	១.៣០៧.១៧២	២.០៨៣.៧២៦	៥.២៨៧.៥១១	៨.៤៩១.១៨៣
អត្ថប្រយោជន៍រយៈពេលវែង	១៧.០៤៦.៨៨៣	១៦.២៥៨.០៧០	៦៨.៩៥៤.៦៤១	៦៦.២៥១.៦៣៦	១៦.៤៧៤.៥៩១	១៥.៥៨៣.៧៥១	៦៦.៦៣៩.៧២០	៦៣.៥០៣.៧៨៦
	១៨.៣៥៤.០៥៥	១៨.៣៤១.៧៩៦	៧៤.២៤២.១៥២	៧៤.៧៤២.៨១៩	១៧.៧៨១.៧៦៣	១៧.៦៦៧.៤៧៧	៧១.៩២៧.២៣១	៧១.៩៩៤.៩៦៩

ធនាគារ អេស៊ីលីដា ភីអិលស៊ី

កំណត់សម្គាល់លើរបាយការណ៍ហិរញ្ញវត្ថុ (ត)
សម្រាប់ការិយបរិច្ឆេទដែលបានបញ្ចប់ថ្ងៃទី៣១ ខែធ្នូ ឆ្នាំ២០២០

២២. អត្ថប្រយោជន៍និយោជិត (ត)

(ក) អត្ថប្រយោជន៍ពេលចូលនិវត្ត

(i) ចំនួនទឹកប្រាក់ត្រូវបានទទួលស្គាល់នៅក្នុងរបាយការណ៍ស្ថានភាពហិរញ្ញវត្ថុ ត្រូវបានកំណត់ដូចខាងក្រោម៖

	សម្ព័ន្ធធនាគារ				ធនាគារ			
	២០២០ ដុល្លារអាមេរិក	២០១៩ ដុល្លារអាមេរិក	២០២០ ពាន់រៀល (កំណត់សម្គាល់ ៤)	២០១៩ ពាន់រៀល (កំណត់សម្គាល់ ៤)	២០២០ ដុល្លារអាមេរិក	២០១៩ ដុល្លារអាមេរិក	២០២០ ពាន់រៀល (កំណត់សម្គាល់ ៤)	២០១៩ ពាន់រៀល (កំណត់សម្គាល់ ៤)
តម្លៃបច្ចុប្បន្ននៃការទទួលបានអត្ថប្រយោជន៍ដែលបានកំណត់កាតព្វកិច្ច	១១.០១០.៤៧១	៩.៧២៣.៣៦៧	៤៤.៥៣៧.៣៥៥	៣៩.៦២២.៧២១	១០.៤៩៨.១៩០	៩.១៤៣.២៩៥	៤២.៤៦៥.១៧៨	៣៧.២៥៨.៩២៦
តម្លៃសមស្របនៃទ្រព្យសកម្មផែនការ	-	-	-	-	-	-	-	-
បំណុលសុទ្ធត្រូវបានទទួលស្គាល់ក្នុងរបាយការណ៍ស្ថានភាពហិរញ្ញវត្ថុ	១១.០១០.៤៧១	៩.៧២៣.៣៦៧	៤៤.៥៣៧.៣៥៥	៣៩.៦២២.៧២១	១០.៤៩៨.១៩០	៩.១៤៣.២៩៥	៤២.៤៦៥.១៧៨	៣៧.២៥៨.៩២៦

២២. អត្ថប្រយោជន៍និយោជិត (ត)

(ក) អត្ថប្រយោជន៍ពេលចូលនិវត្ត (ត)

(ii) បម្រែបម្រួលលើកាតព្វកិច្ចអត្ថប្រយោជន៍ ដែលបានកំណត់ក្នុងមួយឆ្នាំមានដូចខាងក្រោម៖

	សម្ព័ន្ធធនាគារ				ធនាគារ			
	២០២០ ដុល្លារអាមេរិក	២០១៩ ដុល្លារអាមេរិក	២០២០ ពាន់រៀល (កំណត់សម្គាល់ ៤)	២០១៩ ពាន់រៀល (កំណត់សម្គាល់ ៤)	២០២០ ដុល្លារអាមេរិក	២០១៩ ដុល្លារអាមេរិក	២០២០ ពាន់រៀល (កំណត់សម្គាល់ ៤)	២០១៩ ពាន់រៀល (កំណត់សម្គាល់ ៤)
នាថ្ងៃទី១ ខែមករា	៩.៧២៣.៣៦៧	៨.៤១៥.៣០២	៣៩.៦២២.៧២១	៣៣.៨១២.៦៨៤	៩.១៤៣.២៩៥	៧.៧៥៦.១១៦	៣៧.២៥៨.៩២៦	៣១.១៦៤.០៧៤
បន្ទុកតម្លៃសេវាកម្មបច្ចុប្បន្ន	៨២៧.៧៦៨	៨០០.៩១៤	៣.៣៧៤.៨១០	៣.២៤៥.៣០៤	៧៩៩.៤០៨	៧២៩.៥៥៤	៣.២៥៩.១៨៦	២.៩៥៦.១៥៣
ចំណាយការប្រាក់	៦៦២.៥៥៣	៥៨៤.៣៩៦	២.៧០១.២២៩	២.៣៦៧.៩៧៣	៦៣៧.៥៩១	៥៤១.៨១៨	២.៥៩៩.៤៥៩	២.១៩៥.៤៤៧
អត្ថប្រយោជន៍បានបង់	(២១៦.៨៤០)	(១៩៥.៤៤៤)	(៨៨៤.០៥៧)	(៧៩១.៩៣៩)	(១៤៣.០០៤)	(១៤៨.៣៥០)	(៥៨៣.០២៧)	(៦០១.១១៤)
ខាតពីការទូទាត់អត្ថប្រយោជន៍	២០៧.០២០	១៧២.៣៤៤	៨៤៤.០២១	៦៩៨.៣៣៨	១៤០.៦៧៨	១៣០.៧០៥	៥៧៣.៥៤៤	៥២៩.៦១៧
ចំណេញពីការវាស់វែងឡើងវិញក្នុងឆ្នាំ	(១៦៩.៤៤៧)	(៣៤.៩០៨)	(៦៩០.៨៣៥)	(១៤១.៤៤៧)	(៧២.៥៩៣)	១៣៦.០១២	(២៩៥.៩៦២)	៥៥១.១២១
លម្អៀងពីការប្តូររូបិយប័ណ្ណ	(២៣.៩៥០)	(១៩.២៣៧)	(៩៧.៦៤៤)	(៧៧.៩៤៨)	(៧.១៨៥)	(២.៥៦០)	(២៩.២៩៣)	(១០.៣៧៣)
លម្អៀងពីអត្រាប្តូរប្រាក់	-	-	(៣៣២.៨៩០)	៥០៩.៧៥៦	-	-	(៣១៧.៦៥៥)	៩៧៤.០០១
នាថ្ងៃទី៣១ ខែធ្នូ	១១.០១០.៤៧១	៩.៧២៣.៣៦៧	៤៤.៥៣៧.៣៥៥	៣៩.៦២២.៧២១	១០.៤៩៨.១៩០	៩.១៤៣.២៩៥	៤២.៤៦៥.១៧៨	៣៧.២៥៨.៩២៦

២២. អត្ថប្រយោជន៍និយោជិត (ត)

(ក) អត្ថប្រយោជន៍ពេលចូលនិវត្ត (ត)

(iii) ចំនួនទឹកប្រាក់ត្រូវបានទទួលស្គាល់នៅក្នុងរបាយការណ៍ចំណេញ ឬខាត ត្រូវបានកំណត់ដូចខាងក្រោម៖

	សម្ព័ន្ធធនាគារ				ធនាគារ			
	២០២០ ដុល្លារអាមេរិក	២០១៩ ដុល្លារអាមេរិក	២០២០ ពាន់រៀល (កំណត់សម្គាល់ ៥)	២០១៩ ពាន់រៀល (កំណត់សម្គាល់ ៥)	២០២០ ដុល្លារអាមេរិក	២០១៩ ដុល្លារអាមេរិក	២០២០ ពាន់រៀល (កំណត់សម្គាល់ ៥)	២០១៩ ពាន់រៀល (កំណត់សម្គាល់ ៥)
បន្ទុកតម្លៃសេវាកម្មបច្ចុប្បន្ន	៨២៧.៧៦៨	៨០០.៩១៤	៣.៣៧៤.៨១០	៣.២៤៥.៣០៤	៧៩៩.៤០៨	៧២៩.៥៥៤	៣.២៥៩.១៨៦	២.៩៥៦.១៥៣
ចំណាយការប្រាក់	៦៦២.៥៥៣	៥៨៤.៣៩៦	២.៧០១.២២៩	២.៣៦៧.៩៧៣	៦៣៧.៥៩១	៥៤១.៨១៨	២.៥៩៩.៤៥៩	២.១៩៥.៤៤៧
ខាតពីការទូទាត់អត្ថប្រយោជន៍	២០៧.០២០	១៧២.៣៤៤	៨៤៤.០២១	៦៩៨.៣៣៨	១៤០.៦៧៨	១៣០.៧០៥	៥៧៣.៥៤៤	៥២៩.៦១៨
	១.៦៩៧.៣៤១	១.៥៥៧.៦៥៤	៦.៩២០.០៦០	៦.៣១១.៦១៥	១.៥៧៧.៦៧៧	១.៤០២.០៧៧	៦.៤៣២.១៨៩	៥.៦៨១.២១៨

២២. អត្ថប្រយោជន៍និយោជិត (ត)

(ក) អត្ថប្រយោជន៍ពេលចូលនិវត្ត (ត)

(iv) ការសន្មតដ៏សំខាន់ៗដែលបានប្រើប្រាស់ដើម្បីកំណត់ចំណាយ និងកាតព្វកិច្ចប៉ាន់ស្មាន មានដូចខាងក្រោម៖

	២០២០	២០១៩
អត្រាកំណើនប្រាក់បៀវត្សរ៍	៣,៨៦%	៣,៨៥%
អត្រាអតិផរណា	១,២០%	១,២០%
អត្រាអប្បហារ	៧,០០%	៧,០០%
អត្រាមរណៈ(*) និងអត្រាបម្រែបម្រួលបុគ្គលិក(**)		

(*) តារាងអត្រាមរណៈមានដូចខាងក្រោម៖

អាយុ	២០២០		២០១៩	
	អត្រាបម្រែបម្រួលមរណៈ(%ក្នុងមួយឆ្នាំ)		អត្រាបម្រែបម្រួលមរណៈ(%ក្នុងមួយឆ្នាំ)	
	ស្ត្រី	បុរស	ស្ត្រី	បុរស
១៨-២៩	០ - ០,៨៩	០ - ០,៨២	០ - ០,២២	០ - ០,៨២
៣០-៣៩	០ - ០,១០	០ - ០,៣២	០ - ០,១០	០ - ០,៥៨
៤០-៤៩	-	-	០	០
៥០-៥៩	-	០ - ៦,៦៧	០	០
៦០	-	-	០	០

(**) តារាងអត្រាបម្រែបម្រួលបុគ្គលិកមានដូចខាងក្រោម៖

អាយុ	២០២០		២០១៩	
	អត្រាបម្រែបម្រួលបុគ្គលិក(%ក្នុងមួយឆ្នាំ)		អត្រាបម្រែបម្រួលបុគ្គលិក(%ក្នុងមួយឆ្នាំ)	
	ស្ត្រី	បុរស	ស្ត្រី	បុរស
១៨-២៩	២,៣ - ៩,១០	៤,២៩ - ៩,២៤	០ - ៧,៣៩	៤,៨២ - ៧,៣៨
៣០-៣៩	១,៦៨ - ៤,៦៨	២,៧៤ - ៥,៧៦	២,៣១ - ៥,២៦	២,៨២ - ៥,៤០
៤០-៤៩	០ - ៦,៦៧	០ - ៤,៣៨	០ - ១៤,០៧	០ - ៥,០២
៥០-៥៩	-	០ - ៨,៣៣	០	០ - ៦,០៦
៦០	-	-	០	០

ធនាគារ អេស៊ីលីដា ភីអិលស៊ី

កំណត់សម្គាល់លើរបាយការណ៍ហិរញ្ញវត្ថុ (ត)
សម្រាប់ការិយបរិច្ឆេទដែលបានបញ្ចប់ថ្ងៃទី៣១ ខែធ្នូ ឆ្នាំ២០២០

២២. អត្ថប្រយោជន៍និយោជិត (ត)

(ក) អត្ថប្រយោជន៍ពេលចូលនិវត្ត (ត)

ភាពប្រែប្រួលនៃកាតព្វកិច្ចអត្ថប្រយោជន៍ដែលបានកំណត់ចំពោះការផ្លាស់ប្តូរការសន្មតដ៏សំខាន់គឺៈ

	ការផ្លាស់ប្តូរការសន្មត		ផលប៉ះពាល់លើកាតព្វកិច្ចអត្ថប្រយោជន៍ដែលបានកំណត់					
			ការកើនឡើងលើការសន្មត			ការថយចុះលើការសន្មត		
	២០២០	២០១៩		២០២០	២០១៩		២០២០	២០១៩
អត្រាកំណើនប្រាក់ខែ	១%	១%	ការកើនឡើងដោយ	២០,៨០%	២០,៧៩%	ការថយចុះដោយ	១៦,៦៧%	១៦,៥៩%
អអត្រាអប្បហារ	១%	១%	ការថយចុះដោយ	១៦,៦១%	១៦,៥៥%	ការកើនឡើងដោយ	២០,៧៥%	២០,៧៥%
អត្រាអតិផរណា	១%	១%	ការកើនឡើងដោយ	២០,៨៥%	២០,៨៣%	ការថយចុះដោយ	១៦,៦៩%	១៦,៦២%
អត្រាមរណភាព	០,១០%	០,១០%	ការថយចុះដោយ	១,៩១%	១,៩១%	ការកើនឡើងដោយ	០,០៩%	០,០៦%
អត្រាបម្រែបម្រួលរបស់បុគ្គលិក	១%	១%	ការថយចុះដោយ	១២,៧៣%	១២,៧៩%	ការកើនឡើងដោយ	៧,៣៩%	៧,៨៥%

២២. អត្ថប្រយោជន៍និយោជិត (ត)

(ខ) អត្ថប្រយោជន៍អភិវឌ្ឍន៍វិជ្ជាជីវៈគ្រប់គ្រង

បម្រែបម្រួលនៅក្នុងអត្ថប្រយោជន៍អភិវឌ្ឍន៍វិជ្ជាជីវៈគ្រប់គ្រងមានដូចខាងក្រោម៖

	សម្ព័ន្ធធនាគារ				ធនាគារ			
	២០២០ ដុល្លារអាមេរិក	២០១៩ ដុល្លារអាមេរិក	២០២០ ពាន់រៀល (កំណត់សម្គាល់ ៤)	២០១៩ ពាន់រៀល (កំណត់សម្គាល់ ៤)	២០២០ ដុល្លារអាមេរិក	២០១៩ ដុល្លារអាមេរិក	២០២០ ពាន់រៀល (កំណត់សម្គាល់ ៤)	២០១៩ ពាន់រៀល (កំណត់សម្គាល់ ៤)
នាថ្ងៃទី ១ ខែមករា	២.០៨៣.៧២៦	២.១៦៥.៤២៣	៨.៤៩១.១៨៣	៨.៧០០.៦៧០	២.០៨៣.៧២៦	២.១៦៥.៤២៣	៨.៤៩១.១៨៥	៨.៧០០.៦៧០
ការបន្ថែម (កំណត់សម្គាល់ ២៨)	១.៣១២.៦៤១	១.៣៨៥.៤៩៣	៥.៣៥១.៦៣៧	៥.៦១៤.០១៨	១.៣១២.៦៤១	១.៣៨៥.៤៩៣	៥.៣៥១.៦៣៧	៥.៦១៤.០១៨
អត្ថប្រយោជន៍បានបង់	(២.០៨៥.៣១៥)	(១.៤៦៥.៣៩៣)	(៨.៥០១.៨២៩)	(៥.៩៣៧.៧៧២)	(២.០៨៥.៣១៥)	(១.៤៦៥.៣៩៣)	(៨.៥០១.៨២៩)	(៥.៩៣៧.៧៧២)
លម្អៀងពីការប្តូររូបិយប័ណ្ណ	(៣.៨៨០)	(១.៧៩៧)	(១៥.៨១៩)	(៧.២៨១)	(៣.៨៨០)	(១.៧៩៧)	(១៥.៨២១)	(៧.២៨១)
លម្អៀងពីអត្រាប្តូរប្រាក់	-	-	(៣៧.៦៦១)	១២១.៥៤៨	-	-	(៣៧.៦៦១)	១២១.៥៥០
នាថ្ងៃទី ៣១ ខែធ្នូ	១.៣០៧.១៧២	២.០៨៣.៧២៦	៥.២៨៧.៥១១	៨.៤៩១.១៨៣	១.៣០៧.១៧២	២.០៨៣.៧២៦	៥.២៨៧.៥១១	៨.៤៩១.១៨៥

ធនាគារ អេស៊ីលីដា ភីអិលស៊ី

កំណត់សម្គាល់លើរបាយការណ៍ហិរញ្ញវត្ថុ (ត)
សម្រាប់ការិយបរិច្ឆេទដែលបានបញ្ចប់ថ្ងៃទី៣១ ខែធ្នូ ឆ្នាំ២០២០

២២. អត្ថប្រយោជន៍និយោជិត (ត)

(គ) អត្ថប្រយោជន៍ប្រាក់បំណាច់អតីតភាពការងារ

បម្រែបម្រួលនៅនៅក្នុងអត្ថប្រយោជន៍ប្រាក់បំណាច់អតីតភាពការងារ មានដូចខាងក្រោម៖

	សម្ព័ន្ធធនាគារ				ធនាគារ			
	២០២០ ដុល្លារអាមេរិក	២០១៩ ដុល្លារអាមេរិក	២០២០ ពាន់រៀល (កំណត់សម្គាល់ ៤)	២០១៩ ពាន់រៀល (កំណត់សម្គាល់ ៤)	២០២០ ដុល្លារអាមេរិក	២០១៩ ដុល្លារអាមេរិក	២០២០ ពាន់រៀល (កំណត់សម្គាល់ ៤)	២០១៩ ពាន់រៀល (កំណត់សម្គាល់ ៤)
នាថ្ងៃទី ១ ខែមករា	៦.៤៩៨.៨០០	៩.៤៩៩.៧៣៨	២៦.៤៨២.៦១០	៣៨.១៦៩.៩៤៧	៦.៤៤០.៤៥៦	៩.៣៩០.៦៣៦	២៦.២៤៤.៨៥៨	៣៧.៧៣១.៥៧៥
ការបន្ថែម (កំណត់សម្គាល់ ២៨)	៦.៥៦៣.៧១៩	៣.២៣៣.៩១៥	២៦.៧៦០.២៨២	១៣.១០៣.៨២៤	៦.៣៧៨.៧៣៨	៣.១៧១.១១៦	២៦.០០៦.១១៥	១២.៨៤៩.៣៦២
អត្ថប្រយោជន៍បានបង់	(៦.៩៩៨.២៥៧)	(៦.២២៥.៨៦៩)	(២៨.៥៣១.៨៩៤)	(២៥.២២៧.២២១)	(៦.៨១៥.២៤៨)	(៦.១១២.៣១២)	(២៧.៧៨៥.៧៦៦)	(២៤.៧៦៧.០៨៨)
លម្អៀងពីការប្តូររូបិយប័ណ្ណ	(២៧.៨៥០)	(៨.៩៨៤)	(១១៣.៥៤៤)	(៣៦.៤០៣)	(២៧.៥៤៥)	(៨.៩៨៤)	(១១២.៣០១)	(៣៦.៤០៣)
លម្អៀងពីអត្រាប្តូរប្រាក់	-	-	(១៨០.១៦៨)	៤៧២.៤៦៣	-	-	(១៧៨.៣៦៤)	៤៦៧.៤១២
នាថ្ងៃទី ៣១ ខែធ្នូ	៦.០៣៦.៤១២	៦.៤៩៨.៨០០	២៤.៤១៧.២៨៦	២៦.៤៨២.៦១០	៥.៩៧៦.៤០១	៦.៤៤០.៤៥៦	២៤.១៧៤.៥៤២	២៦.២៤៤.៨៥៨

ធនាគារ អេស៊ីលីដា ភីអិលស៊ី

កំណត់សម្គាល់លើរបាយការណ៍ហិរញ្ញវត្ថុ (ត)
សម្រាប់ការិយបរិច្ឆេទដែលបានបញ្ចប់ថ្ងៃទី៣១ ខែធ្នូ ឆ្នាំ២០២០

២៣. ដើមទុន និង បុព្វលាភភាគហ៊ុន

នាថ្ងៃទី៣១ ខែធ្នូ ឆ្នាំ២០២០ ដើមទុនចុះបញ្ជីសរុបមាន ៤៣៣.១៦៣.០១៩ ភាគហ៊ុន (២០១៩៖ ៤២៨.៨១៨.១៥៤ ភាគហ៊ុន) ដែលមានតម្លៃចារិក ១ ដុល្លារអាមេរិក ក្នុង ១ ភាគហ៊ុន ។ ភាគហ៊ុនទាំងអស់ត្រូវបានបង់រួចរាល់ទាំងស្រុងដោយភាគហ៊ុនិក និងអាស្រ័យទៅតាមចំណែកភាគហ៊ុនរបស់ពួកគេនៅក្នុងធនាគារដូចខាងក្រោម៖

ដើមទុន

	នាថ្ងៃទី៣១ ខែធ្នូ ឆ្នាំ២០២០			នាថ្ងៃទី៣១ ខែធ្នូ ឆ្នាំ២០១៩		
	ចំនួនភាគហ៊ុន	ដុល្លារអាមេរិក	ការកាន់កាប់ភាគហ៊ុនគិតជាភាគរយ	ចំនួនភាគហ៊ុន	ដុល្លារអាមេរិក	ការកាន់កាប់ភាគហ៊ុនគិតជាភាគរយ
ACLEDA Financial Trust	១១១.៩៩២.៧១៩	១១១.៩៩២.៧១៩	២៥,៧៣៩២%	១១១.៩៩២.៧១៩	១១១.៩៩២.៧១៩	២៦,០០០០%
ASA Plc.	១០៧.២០៤.៥៤៧	១០៧.២០៤.៥៤៧	២៤,៧៤៩២%	១០៧.២០៤.៥៤៧	១០៧.២០៤.៥៤៧	២៥,០០០០%
SMBC	៧៨.២៥៩.៣១០	៧៨.២៥៩.៣១០	១៨,០៦៦៩%	៧៨.២៥៩.៣១០	៧៨.២៥៩.៣១០	១៨,២៥០០%
COFIBRED S.A	៥២.៥៣០.២២៣	៥២.៥៣០.២២៣	១២,១២៧១%	៥២.៥៣០.២២៣	៥២.៥៣០.២២៣	១២,២៥០០%
ORIX Corporation	៥២.៥៣០.២២៣	៥២.៥៣០.២២៣	១២,១២៧១%	៥២.៥៣០.២២៣	៥២.៥៣០.២២៣	១២,២៥០០%
Triodos Microfinance Fund	១០.៩៣៨.៣៣៩	១០.៩៣៨.៣៣៩	២,៥២៥២%	១០.៩៣៨.៣៣៩	១០.៩៣៨.៣៣៩	២,៥៥០៨%
Triodos Fair Share Fund	៩.៣៥៤.១៥៧	៩.៣៥៤.១៥៧	២,១៥៩៥%	៩.៣៥៤.១៥៧	៩.៣៥៤.១៥៧	២,១៨១៤%
Triodos Sustainable Finance Foundation	៦.៥០៨.៦៣៦	៦.៥០៨.៦៣៦	១,៥០២៦%	៦.៥០៨.៦៣៦	៦.៥០៨.៦៣៦	១,៥១៧៨%
Other investors in CSX	៤.៣៤៤.៨៦៥	៤.៣៤៤.៨៦៥	១,០០៣១%	-	-	-
	៤៣៣.១៦៣.០១៩	៤៣៣.១៦៣.០១៩	១០០%	៤២៨.៨១៨.១៥៤	៤២៨.៨១៨.១៥៤	១០០%
សមមូលនឹងពាន់រៀល (កំណត់សម្គាល់ ៤)		*១.៧៥២.១៤៤.៤១២*			*១.៧៤៧.៤៣៣.៩៧៨*	

ធនាគារ អេស៊ីលីដា ភីអិលស៊ី

កំណត់សម្គាល់លើរបាយការណ៍ហិរញ្ញវត្ថុ (ត)
សម្រាប់ការិយបរិច្ឆេទដែលបានបញ្ចប់ថ្ងៃទី៣១ ខែធ្នូ ឆ្នាំ២០២០

២៣. ដើមទុន និង បុព្វលាភភាគហ៊ុន (ត)

បុព្វលាភភាគហ៊ុន

បុព្វលាភភាគហ៊ុន គឺចំនួនដែលលើសរវាងទឹកប្រាក់ដែលធនាគារបានទទួលពីការបោះផ្សាយភាគហ៊ុនថ្មីបន្ទាប់ពីទូទាត់ចំណាយប្រតិបត្តិការទាក់ទងដោយផ្ទាល់លើការបោះផ្សាយ នឹងតម្លៃចារឹកនៃភាគហ៊ុនដែលបានបោះផ្សាយ។

នាថ្ងៃទី២៥ ខែឧសភា ឆ្នាំ២០២០ ធនាគារបានចុះបញ្ជីភាគហ៊ុនរបស់ខ្លួននៅក្នុងក្រុមហ៊ុនផ្សារមូលបត្រកម្ពុជា (ផ.ម.ក)។ ចំនួនភាគហ៊ុនថ្មីដែលបានបោះផ្សាយមានចំនួន ៤.៣៩៤.៨៦៥ ភាគហ៊ុនដែលមានតម្លៃចារឹក ៤.០០០ (០,៩៨ ដុល្លារអាមេរិក) ក្នុងមួយភាគហ៊ុននឹងតម្លៃបោះផ្សាយលក់ជាសាធារណៈលើកដំបូង ១៦.២០០ (៣,៩៧ ដុល្លារអាមេរិក) រៀលក្នុងមួយភាគហ៊ុន។ ធនាគារបានទទួលសាច់ប្រាក់ពីការបោះផ្សាយភាគហ៊ុនថ្មីចំនួន ១៧.០៤២.១០៥ ដុល្លារអាមេរិក និងមានចំណាយ ប្រតិបត្តិការទាក់ទងដោយផ្ទាល់លើការបោះផ្សាយមូលបត្រកម្មសិទ្ធិជាសាធារណៈដំបូងចំនួន ១.០៣១.០២៥ ដុល្លារអាមេរិក ដោយទទួលបានបុព្វភាគហ៊ុនចំនួន ១១.៧០៦.២១៥ ដុល្លារអាមេរិក (៤៧.៧២៦.២៣៩ ពាន់រៀល)។

ធនាគារ អេស៊ីលីដា ភីអិលស៊ី

កំណត់សម្គាល់លើរបាយការណ៍ហិរញ្ញវត្ថុ (ត)
សម្រាប់ការិយបរិច្ឆេទដែលបានបញ្ចប់ថ្ងៃទី៣១ ខែធ្នូ ឆ្នាំ២០២០

២៤. ចំណូលការប្រាក់ត្រូវបានគណនាដោយ ប្រើវិធីសាស្ត្រការប្រាក់ប្រសិទ្ធភាព

	សម្ព័ន្ធធនាគារ				ធនាគារ			
	២០២០ ដុល្លារអាមេរិក	២០១៩ ដុល្លារអាមេរិក	២០២០ ពាន់រៀល (កំណត់សម្គាល់ ៤)	២០១៩ ពាន់រៀល (កំណត់សម្គាល់ ៤)	២០២០ ដុល្លារអាមេរិក	២០១៩ ដុល្លារអាមេរិក	២០២០ ពាន់រៀល (កំណត់សម្គាល់ ៤)	២០១៩ ពាន់រៀល (កំណត់សម្គាល់ ៤)
ឥណទាន និងបុរេប្រទានៈ								
- ចំណូលការប្រាក់	៥១២.៦៨៣.៨១៣	៤៧៥.៩៦១.៧៨១	២.០៩០.២១១.៩០៦	១.៩២៨.៥៩៧.១៣៧	៤៧៦.៣៦៧.៧៧៦	៤៤៥.០៧១.៩៥៨	១.៩៤២.១៥១.៤២៣	១.៨០៣.៤៣១.៥៧៤
- ការវិនិយោគហិរញ្ញវត្ថុ	១.៤៦៤.២៤៤	៥.៥៨២.៨៩៣	៥.៩៦៩.៧២៣	២២.៦២១.៨៨២	១.៤៦៤.២៤៤	៥.៥៧៦.៩៣០	៥.៩៦៩.៧២៣	២២.៥៩៧.៧២០
ប្រាក់បញ្ញើរបស់ធនាគារផ្សេងៗៈ								
- ធនាគារនៅក្រៅប្រទេសកម្ពុជា	៥២៧.៦៨៦	១.៨៩៤.៥២៤	២.១៥១.៣៧៦	៧.៦៧៦.៦១១	៥៣៤.០៩៨	១.៩១២.០២៧	២.១៧៧.៥១៩	៧.៧៤៧.៥៣៣
- ធនាគារនៅខាងក្នុងប្រទេសកម្ពុជា	៤១៨.៧៣៣	១០៤.២៦៨	១.៧០៧.១៧៤	៤២២.៤៩៤	៣៧៣.២២៣	៩០.៣៧៤	១.៥២១.៦២៨	៣៦៦.១៩៦
	៥១៥.០៩៤.៤៧៦	៤៨៣.៥៤៣.៤៦៦	២.១០០.០៤០.១៧៩	១.៩៥៩.៣១៨.១២៤	៤៧៨.៧៣៩.៣៤១	៤៥២.៦៥១.២៨៩	១.៩៥១.៨២០.២៩៣	១.៨៣៤.១៤៣.០២៣

ធនាគារ អេស៊ីលីដា ភីអិលស៊ី

កំណត់សម្គាល់លើរបាយការណ៍ហិរញ្ញវត្ថុ (ត)
សម្រាប់ការិយបរិច្ឆេទដែលបានបញ្ចប់ថ្ងៃទី៣១ ខែធ្នូ ឆ្នាំ២០២០

២៥. ចំណាយការប្រាក់

	សម្ព័ន្ធធនាគារ				ធនាគារ			
	២០២០ ដុល្លារអាមេរិក	២០១៩ ដុល្លារអាមេរិក	២០២០ ពាន់រៀល (កំណត់សម្គាល់ ៤)	២០១៩ ពាន់រៀល (កំណត់សម្គាល់ ៤)	២០២០ ដុល្លារអាមេរិក	២០១៩ ដុល្លារអាមេរិក	២០២០ ពាន់រៀល (កំណត់សម្គាល់ ៤)	២០១៩ ពាន់រៀល (កំណត់សម្គាល់ ៤)
ប្រាក់បញ្ញើរបស់ធនាគារនិងស្ថាប័នហិរញ្ញវត្ថុផ្សេងៗ								
ប្រាក់បញ្ញើសន្សំមានកាលកំណត់	៨.១៩០.៩៣៨	៧.៤៩០.៤៧៣	៣៣.៣៩៤.៤៥៤	៣០.៣៥១.៣៩៧	៧.១៤៧.៤០០	៦.៧៨១.៤៨២	២៩.១៣៩.៩៥០	២៧.៤៧៨.៥៦៥
ប្រាក់បញ្ញើសន្សំ	៣៨.៦៦៧	៣៧.៩២៣	១៥៧.៦៤៥	១៥៣.៦៦៤	២៣.៥៥៣	២១.៩៧០	៩៦.០២៦	៨៩.០២២
គណនីចរន្ត	-	-	-	-	-	-	-	-
ប្រាក់បញ្ញើរបស់អតិថិជន								
ប្រាក់បញ្ញើសន្សំមានកាលកំណត់	៨៧.៨៨០.៦០៤	៨២.០៩៣.០៧៥	៣៥៨.២៨៩.២២៣	៣៣២.៦៤១.១៤០	៨៣.៨៤៧.១៦៣	៧៨.៦៧៩.៦៣៤	៣៤១.៨៤៤.៨៨៤	៣១៨.៨០៩.៨៧៧
ប្រាក់បញ្ញើសន្សំ	៦.០០៣.៥០២	៥.៨៦២.៥៧២	២៤.៤៧៦.២៧៨	២៣.៧៥៥.១៤២	៤.៧០០.៧៥៥	៤.៨០៩.៨៥១	១៩.១៦៤.៩៧៨	១៩.៤៨៩.៥១៦
គណនីចរន្ត	៤៧.៣១៦	៤៨.១៧៨	១៩២.៩០៧	១៩៥.២១៧	៤៧.៣១៦	៤៨.១៧៨	១៩២.៩០៧	១៩៥.២១៧
បំណុលបន្ទាប់បន្សំ	១២.០៥៨.៤៤៧	៧.៥២៦.៦៩៣	៤៩.១៦២.២៨៨	៣០.៤៩៨.១៦០	១២.០៥៨.៤៤៧	៧.៥២៦.៦៩៣	៤៩.១៦២.២៨៨	៣០.៤៩៨.១៦០
ប្រាក់កម្ចី	៣៤.៤៤៨.៥៩០	៥១.៧២២.៧២០	១៤០.៤៤៦.៩០១	២០៩.៥៨០.៤៦១	៣០.១៥៥.៧៣៧	៤៦.៧៥៧.៤៧៩	១២២.៩៤៤.៩៤០	១៨៩.៤៦១.៣០៥
ចំណាយការប្រាក់លើភតិសន្យា	២.១០៩.២៥៣	២.០៩១.០៤៦	៨.៥៩៩.៤២៥	៨.៤៧២.៩១៨	១.៨៧៥.៧៧៦	១.៨៥៨.៧០០	៧.៦៤៧.៥៣៨	៧.៥៣១.៤៥៣
	១៥០.៧៧៧.៣១៧	១៥៦.៨៧២.៦៨០	៦១៤.៧១៩.១២១	៦៣៥.៦៤៨.០៩៩	១៣៩.៨៥៦.១៤៧	១៤៦.៤៨៣.៩៨៧	៥៧០.១៩៣.៥១១	៥៩៣.៥៥៣.១១៥

២៦. ចំណូលកម្រៃ និង ជើងសា

	សម្ព័ន្ធធនាគារ				ធនាគារ			
	២០២០ ដុល្លារអាមេរិក	២០១៩ ដុល្លារអាមេរិក	២០២០ ពាន់រៀល (កំណត់សម្គាល់ ៤)	២០១៩ ពាន់រៀល (កំណត់សម្គាល់ ៤)	២០២០ ដុល្លារអាមេរិក	២០១៩ ដុល្លារអាមេរិក	២០២០ ពាន់រៀល (កំណត់សម្គាល់ ៤)	២០១៩ ពាន់រៀល (កំណត់សម្គាល់ ៤)
កម្រៃជើងសា	១៦.២៩៧.៩៥៧	១៧.៧២៨.៨៩៩	៦៦.៤៤៦.៧៧១	៧១.៨៣៧.៤៩៩	១៥.៨៤៨.២៨៥	១៧.៤៨៩.៥០១	៦៤.៦១៣.៩៥៨	៧០.៨៦៧.៤៥៨
កម្រៃជើងសា បានពីភ្នាក់ងារធានារ៉ាប់រង	៤.៣៦៧.៥៦៨	៧.៨០៧.០៨៨	១៧.៨០៦.៥៧៥	៣១.៦៣៤.៣២១	៤.១៥៥.១០០	៧.៦២៧.៣៥១	១៦.៩៤០.៣៤៣	៣០.៩០៦.០២៦
កម្រៃពីម៉ាស៊ីនអេធីអឹម	៧.២៦០.២២១	៧.២៥៤.៩៧៤	២៩.៥៩៩.៩២១	២៩.៣៩៧.១៥៥	៧.១៧៨.០០៩	៧.១៥៦.៥៨៦	២៩.២៦៤.៧៤៣	២៨.៩៩៨.៤៨៦
កម្រៃពីការសងឥណទានមុនកាលកំណត់	៦.៧៦២.៥៦៩	៦.៤៨២.០៧៩	២៧.៥៧០.៩៩៤	២៦.២៦៥.៣៨៤	៥.៣៨២.៨៤៣	៥.៤៤៩.១៨៣	២១.៩៤៥.៨៥១	២២.០៨០.០៩០
កម្រៃពីសេវាប្រាក់បញ្ញើ	១.៤៦២.៦៤១	១.៥៥២.២៨៦	៥.៩៦៣.១៨៧	៦.២៨៩.៨៦៣	១.៣៤១.៣១៥	១.៥១២.២០០	៥.៤៦៨.៥៤១	៦.១២៧.៤៣៤
កម្រៃពីការធានា	១.០៥៩.៧៤៥	៦៣៣.៤០២	៤.៣២០.៥៨០	២.៥៦៦.៥៤៥	១.០៥៧.៥៨១	៦៣២.៤៩៤	៤.៣១១.៧៥៨	២.៥៦២.៨៦៦
កម្រៃពីបណ្តុះបណ្តាល	១.១០១.៨៨៩	១.០៥៣.៨២៤	៤.៤៩២.៤០១	៤.២៧០.០៩៥	២៦.៤១៧	២៥.៥៤៨	១០៧.៧០២	១០៣.៥២០
កម្រៃផ្សេងៗ	៧.៤៦២.៥៧៥	៦.២២២.០៦៧	៣០.៤២៤.៩១៩	២៥.២១១.៨១៤	៧.៣៦៤.៥៤៤	៦.១៥៥.៣៦១	៣០.០២៥.២៤៥	២៤.៩៤១.៥២៤
	៤៥.៧៧៥.១៦៥	៤៨.៧៣៤.៦១៩	១៨៦.៦២៥.៣៤៨	១៩៧.៤៧២.៦៧៦	៤២.៣៥៤.០៩៤	៤៦.០៤៨.២២៤	១៧២.៦៧៧.៦៤១	១៨៦.៥៨៧.៤០៤

មានកម្រៃជើងសាពីការទូទាត់សាច់ប្រាក់ចំនួន ៦.០៧៣.៦០០ រៀល (សមមូលនិង ១.៥០២ ដុល្លារអាមេរិក) និង ១២.១៦៩ ដុល្លាអាមេរិក សម្រាប់ប្រតិបត្តិការរបស់ភ្នាក់ងារទូទាត់សាច់ប្រាក់ពាក់ព័ន្ធនឹងមូលបត្រ។

ធនាគារ អេស៊ីលីដា ភីអិលស៊ី

កំណត់សម្គាល់លើរបាយការណ៍ហិរញ្ញវត្ថុ (ត)
សម្រាប់ការិយបរិច្ឆេទដែលបានបញ្ចប់ថ្ងៃទី៣១ ខែធ្នូ ឆ្នាំ២០២០

២៧. ចំណូលផ្សេងៗ

	សម្ព័ន្ធធនាគារ				ធនាគារ			
	២០២០ ដុល្លារអាមេរិក	២០១៩ ដុល្លារអាមេរិក	២០២០ ពាន់រៀល (កំណត់សម្គាល់ ៤)	២០១៩ ពាន់រៀល (កំណត់សម្គាល់ ៤)	២០២០ ដុល្លារអាមេរិក	២០១៩ ដុល្លារអាមេរិក	២០២០ ពាន់រៀល (កំណត់សម្គាល់ ៤)	២០១៩ ពាន់រៀល (កំណត់សម្គាល់ ៤)
ចំណេញពីការប្តូររូបិយប័ណ្ណ	៩.៨៣៤.៥៨៦	៩.៣៨៣.៤៦៩	៤០.០៩៥.៦០៧	៣៨.០២១.៨១៦	៩.៨២០.៥៤៥	៩.៣៣៩.០១៥	៤០.០៣៨.៣៦២	៣៧.៨៤១.៦៨៩
ការប្រមូលឥណទានបាត់បង់ដែលបានជម្រះចេញពីបញ្ជីរួចមកវិញ	៦.៤០៣.៧៥០	៦.៩៣៨.៦៨០	២៦.១០៨.០៨៩	២៨.១១៥.៥៣១	៥.៤៦០.៩០៩	៦.៤២៧.៧០២	២២.២៦៤.១២៦	២៦.០៤៥.០៤៩
ចំណេញពីការលក់ទ្រព្យនិងបរិក្ខារ	៣៦៩.៥២៨	៧៦.៤៨១	១.៥០៦.៥៦៦	៣០៩.៩០១	៣២៦.២៩៩	៨៤.៦៣៧	១.៣៣០.៣២១	៣៤២.៩៤៩
ភាគលាភលើការវិនិយោគហិរញ្ញវត្ថុ	១៧៤.៤៧៩	-	៧១១.៣៥១	-	១៧៤.៤៧៩	-	៧១១.៣៥១	-
ចំណូលផ្សេងៗ	១.៥៦៩.០១៥	១.៤៥១.០៩៣	៦.៣៩៦.៨៧៤	៥.៨៧៩.៨៣០	៨៨០.៥១៦	៣៨២.៤១០	៣.៥៨៩.៨៦៤	១.៥៤៩.៥២៥
	១៨.៣៥១.៣៥៨	១៧.៨៤៩.៧២៣	៧៤.៨១៨.៤៨៧	៧២.៣២៧.០៧៨	១៦.៦៦២.៧៤៨	១៦.២៣៣.៧៦៤	៦៧.៩៣៤.០២៤	៦៥.៧៧៩.២១២

ធនាគារ អេស៊ីលីដា ភីអិលស៊ី

កំណត់សម្គាល់លើរបាយការណ៍ហិរញ្ញវត្ថុ (ត)
សម្រាប់ការិយបរិច្ឆេទដែលបានបញ្ចប់ថ្ងៃទី៣១ ខែធ្នូ ឆ្នាំ២០២០

២៨. ចំណាយទូទៅ និងរដ្ឋបាល

	សម្ព័ន្ធធនាគារ				ធនាគារ			
	២០២០ ដុល្លារអាមេរិក	២០១៩ ដុល្លារអាមេរិក	២០២០ ពាន់រៀល (កំណត់សម្គាល់ ៤)	២០១៩ ពាន់រៀល (កំណត់សម្គាល់ ៤)	២០២០ ដុល្លារអាមេរិក	២០១៩ ដុល្លារអាមេរិក	២០២០ ពាន់រៀល (កំណត់សម្គាល់ ៤)	២០១៩ ពាន់រៀល (កំណត់សម្គាល់ ៤)
ប្រាក់បៀវត្សរ៍ និងប្រាក់ឈ្នួល	១០៤.៩៩១.៣១១	៩៩.២៥៥.៩០៩	៤២៦.០១១.០៧៥	៤០២.១៨៤.៩៤៣	៩៥.៤៥១.៣៩១	៩០.៥៦០.២០០	៣៨៩.១៥៥.៣២១	៣៦៦.៩៤៩.៩៣០
អត្ថប្រយោជន៍និយោជិតផ្សេងៗ	៣៥.៤៧៩.៤១២	៣២.៣១៤.២៩៧	១៤៤.៦៩៩.៥៦៣	១៣០.៩៣៧.៥៣១	៣៤.៨៧០.១០១	៣១.៦១៦.៩១៦	១៤២.១៦៥.៤០២	១២៨.១១១.៧៤៤
ចំណាយអត្ថប្រយោជន៍ប្រាក់បំណាច់អតីតភាពការងារ	៦.៥៦៣.៧១៩	៣.២៣៣.៩១៥	២៦.៧៦០.២៨២	១៣.១០៣.៨២៤	៦.៣៧៨.៧៣៨	៣.១៧១.១១៦	២៦.០០៦.១១៥	១២.៨៤៩.៣៦២
ចំណាយអត្ថប្រយោជន៍ពេលចូលនិវត្ត	១.៦៩៧.៣៨១	១.៥៥៨.០១២	៦.៩២០.២២២	៦.៣១៣.០៦៥	១.៥៧៧.៦៧៧	១.៤០២.៣៨២	៦.៤៣២.១៨៩	៥.៦៨២.៤៥២
ការចំណាយលើអត្ថប្រយោជន៍អភិវឌ្ឍន៍វិជ្ជាជីវៈគ្រប់គ្រង	១.៣១២.៦៤១	១.៣៨៥.៤៩៣	៥.៣៥១.៦៣៧	៥.៦១៤.០១៨	១.៣១២.៦៤១	១.៣៨៥.៤៩៣	៥.៣៥១.៦៣៧	៥.៦១៤.០១៨
ការរំលស់លើសិទ្ធិប្រើប្រាស់ទ្រព្យសម្ម	១០.៦២៧.១២០	១០.៤៧២.២៣៨	៤៣.៣២៦.៧៦៨	៤២.៤៣៣.៥០៩	៩.៧៧០.៦៣៨	៩.៦៤៨.៦២៦	៣៩.៨៣៤.៨៩១	៣៩.០៩៦.២៣២
ចំណាយរំលស់លើទ្រព្យនិងបរិក្ខារ	២១.២៤៩.២១៨	២១.៤២៦.៤៧០	៨៦.៦៣៣.០៦២	៨៦.៨២០.០៥៦	១៩.១៨១.១៥១	១៩.២៧៥.៧៨៧	៧៨.២០១.៥៥៣	៧៨.១០៥.៤៨៩
ចំណាយជួសជុលនិងថែទាំ	១១.៥៨១.៥១០	១១.៥៣៨.៣៩៣	៤៧.២១៧.៨១៦	៤៦.៧៥៣.៥៦៨	១១.០៥៣.៧៦៥	១០.៧៣០.៣៨២	៤៥.០៦៦.២០០	៤៣.៤៧៩.៥០៨
ចំណាយទឹកភ្លើង	៥.២០៣.៩៨៩	៥.៣៤៥.៦៨៩	២១.២១៦.៦៦៣	២១.៦៦០.៧៣២	៤.៨១២.៤៨៧	៤.៨៧៥.៥៤១	១៩.៦២០.៥០៩	១៩.៧៥៥.៦៩២
ចំណាយរំលស់លើទ្រព្យសកម្មអរូបី	៣.៦៦៧.៥៨៣	៣.៥៣៧.៤៥៧	១៤.៩៥២.៧៣៦	១៤.៣៣៣.៧៧៦	៣.៣៣៩.៥១០	៣.១៨២.៨២១	១៣.៦១៥.១៨២	១២.៨៩៦.៧៩១
ចំណាយទំនាក់ទំនង	៣.៧១៧.៧៥៧	៤.៥៧៣.០៦១	១៥.១៥៧.២៩៥	១៨.៥៣០.០៤៣	២.៧៥៥.១០៦	៣.៧៤៥.៩៩២	១១.២៣២.៥៦៧	១៥.១៧៨.៧៦០
ចំណាយបរិក្ខារការិយាល័យ	៥.២៨០.២៣៥	៥.២០៦.០៤៦	២១.៥២៧.៥១៨	២១.០៩៤.៨៩៨	៤.៦៧៧.៣៦២	៤.៥៣៣.៩៦៨	១៩.០៦៩.៦០៥	១៨.៣៧១.៦៣៨
ចំណាយការធ្វើដំណើរ	២.០១១.៣៩៦	២.៤៣៨.៣២៧	៨.២០០.៤៦១	៩.៨៨០.១០១	១.៧៣៣.៤៨៧	២.០១៥.៧៨៨	៧.០៦៧.៤២៦	៨.១៦៧.៩៧៣
ចំណាយកម្រៃអាជ្ញាប័ណ្ណ	១.១៧៥.២៧១	១.១៣២.៣៧១	៤.៧៩១.៥៨០	៤.៥៨៨.៣៦៧	១.១៣៥.៣១៦	១.១០៨.៦៩៩	៤.៦២៨.៦៨៣	៤.៤៩២.៤៤៨
ចំណាយផ្សេងៗ	១១.៨៦៧.៦៧៧	១១.៩៩៤.៧១៦	៤៨.៣៨៤.៥២១	៤៨.៦០២.៥៨៩	១០.០៥៤.៣៨៧	១០.១៦០.១៩៩	៤០.៩៩១.៧៣៧	៤១.១៦៩.១២៦
	២២៥.៩២៦.២២០	២១៥.៤១២.៣៩៤	៩២១.១០១.១៩៩	៨៧២.៨៥១.០២០	២០៨.១០៣.៧៥៧	១៩៧.៤១៣.៩១០	៨៤៨.៤៣៩.០១៧	៧៩៩.៩២១.១៦៣

ចំណាយប្រាក់បៀវត្សរ៍ និង ប្រាក់ឈ្នួលចំនួន ៣៥.៧០១ ដុល្លារអាមេរិក ត្រូវបានទូទាត់ឲ្យនិយោជិកសម្រាប់ ប្រតិបត្តិការរបស់ភ្នាក់ងារទូទាត់សាច់ប្រាក់ពាក់ព័ន្ធនឹងមូលបត្រ។មានការចំណាយសម្រាប់ប្រតិបត្តិការរបស់ភ្នាក់ងារទូទាត់សាច់ប្រាក់ពាក់ព័ន្ធនឹងមូលបត្រ ទាក់ទិននឹងការជួសជុល និងការថែទាំ ក្នុងទឹកប្រាក់ចំនួន ៨.១០១ ដុល្លារអាមេរិក សម្ភារផ្គត់ផ្គង់ការិយាល័យចំនួន ៦៣០ ដុល្លារអាមេរិក គ្រឿងសង្ហារឹម និង បរិក្ខារបំពាក់ចំនួន ៥១២ ដុល្លារអាមេរិក និង កម្រៃសមាជិកភាពចំនួន ១២.៧៧៣ ដុល្លារអាមេរិក (៥១.៦៦៦.៦៦៧ រៀល)។

ធនាគារ អេស៊ីលីដា ភីអិលស៊ី

កំណត់សម្គាល់លើរបាយការណ៍ហិរញ្ញវត្ថុ (ត)
សម្រាប់ការិយបរិច្ឆេទដែលបានបញ្ចប់ថ្ងៃទី៣១ ខែធ្នូ ឆ្នាំ២០២០

២៩. សារពើពន្ធ

(ក) បំណុលពន្ធលើប្រាក់ចំណេញប្រចាំឆ្នាំ

	សម្ព័ន្ធធនាគារ				ធនាគារ			
	២០២០ ដុល្លារអាមេរិក	២០១៩ ដុល្លារអាមេរិក	២០២០ ពាន់រៀល (កំណត់សម្គាល់ ៤)	២០១៩ ពាន់រៀល (កំណត់សម្គាល់ ៤)	២០២០ ដុល្លារអាមេរិក	២០១៩ ដុល្លារអាមេរិក	២០២០ ពាន់រៀល (កំណត់សម្គាល់ ៤)	២០១៩ ពាន់រៀល (កំណត់សម្គាល់ ៤)
នាថ្ងៃទី១ ខែមករា	៣០.៤៥៩.៣០៣	១៣.៨១០.៩៩៧	១២៤.១២១.៦៦០	៥៥.៤៩២.៥៨៦	២៩.១៧៥.៥៦០	១២.៩០១.៩៨៣	១១៨.៨៩០.៤០៧	៥១.៨៤០.១៦៨
ចំណាយពន្ធលើប្រាក់ចំណេញ	៣៤.៨៩៧.៧១៩	៣៥.៨៦១.០៥៨	១៤២.២៧៨.០០០	១៤៥.៣០៩.០០៧	៣២.៤៩០.៣៤៣	៣៣.៤១៤.១០៨	១៣២.៤៦៣.១២៨	១៣៥.៣៩៣.៩៦៦
ពន្ធលើប្រាក់ចំណេញបានបង់	(៣៥.០៦៤.៦៥២)	(១៩.២១៦.៧៥៦)	(១៤២.៩៥៨.៥៨៦)	(៧៧.៨៦៦.២៩៥)	(៣៣.៧១៥.៥៦៩)	(១៧.១៤០.៥៣១)	(១៣៧.៤៥៨.៣៧៥)	(៦៩.៤៥៣.៤៣២)
លម្អៀងពីការប្តូររូបិយប័ណ្ណ	-	៤.០០៤	-	១៦.២២៤	-	-	-	-
លម្អៀងពីអត្រាប្តូរប្រាក់	-	-	(៩០៨.៤៣៧)	១.១៧០.១៣៨	-	-	(៨៣៦.០៥៩)	១.១០៩.៧០៥
ថ្ងៃទី ៣១ ខែធ្នូ	៣០.២៩២.៣៧០	៣០.៤៥៩.៣០៣	១២២.៥៣២.៦៣៧	១២៤.១២១.៦៦០	២៧.៩៥០.៣៣៤	២៩.១៧៥.៥៦០	១១៣.០៥៩.១០១	១១៨.៨៩០.៤០៧

(ខ) ចំណាយពន្ធលើប្រាក់ចំណេញ

	សម្ព័ន្ធធនាគារ				ធនាគារ			
	២០២០ ដុល្លារអាមេរិក	២០១៩ ដុល្លារអាមេរិក	២០២០ ពាន់រៀល (កំណត់សម្គាល់ ៤)	២០១៩ ពាន់រៀល (កំណត់សម្គាល់ ៤)	២០២០ ដុល្លារអាមេរិក	២០១៩ ដុល្លារអាមេរិក	២០២០ ពាន់រៀល (កំណត់សម្គាល់ ៤)	២០១៩ ពាន់រៀល (កំណត់សម្គាល់ ៤)
ពន្ធលើប្រាក់ចំណេញប្រចាំឆ្នាំ	៣៤.៨៩៧.៧១៩	៣៥.៨៦១.០៥៨	១៤២.២៧៨.០០០	១៤៥.៣០៩.០០៧	៣២.៤៩០.៣៤៣	៣៣.៤១៤.១០៨	១៣២.៤៦៣.១២៨	១៣៥.៣៩៣.៩៦៦
ចំណាយពន្ធពន្យារ/(អត្ថប្រយោជន៍)	៣.៦៤៥.១៥៣	(៣.១៩៨.២៤៩)	១៤.៨៦១.២៩១	(១២.៩៥៩.៣០៥)	១.៣២១.៧៩៦	(៣.០៧៤.៤៨៥)	៥.៣៨៨.៩៦៣	(១២.៤៥៧.៨១៣)
	៣៨.៥៤២.៨៧២	៣២.៦៦២.៨០៩	១៥៧.១៣៩.២៩១	១៣២.៣៤៩.៧០២	៣៣.៨១២.១៣៩	៣០.៣៣៩.៦២៣	១៣៧.៨៥២.០៩១	១២២.៩៣៦.១៥៣

ធនាគារ អេស៊ីលីដា ភីអិលស៊ី

កំណត់សម្គាល់លើរបាយការណ៍ហិរញ្ញវត្ថុ (ត)
សម្រាប់ការិយបរិច្ឆេទដែលបានបញ្ចប់ថ្ងៃទី៣១ ខែធ្នូ ឆ្នាំ២០២០

២៩. សារពើពន្ធ (ត)

គ) ការផ្ទៀងផ្ទាត់រវាងចំណាយពន្ធលើប្រាក់ចំណេញ និង ចំណេញគណនេយ្យ

	សម្ព័ន្ធធនាគារ				ធនាគារ			
	២០២០ ដុល្លារអាមេរិក	២០១៩ ដុល្លារអាមេរិក	២០២០ ពាន់រៀល (កំណត់សម្គាល់ ៤)	២០១៩ ពាន់រៀល (កំណត់សម្គាល់ ៤)	២០២០ ដុល្លារអាមេរិក	២០១៩ ដុល្លារអាមេរិក	២០២០ ពាន់រៀល (កំណត់សម្គាល់ ៤)	២០១៩ ពាន់រៀល (កំណត់សម្គាល់ ៤)
ចំណេញមុនបង់ពន្ធលើប្រាក់ចំណេញ	១៨០.០៣៥.៤៦២	១៥៣.៥២២.៦២១	៧៣៤.០០៤.៥៨០	៦២២.០៧៣.៦៦០	១៧២.១៥៤.៣១៥	១៤៨.២២៦.៤០២	៧០១.៨៧៣.១៤៣	៦០០.៦១៣.៣៨២
ពន្ធគណនាតាមអត្រាពន្ធក្នុងស្រុកដែលត្រូវអនុវត្តចំពោះ ប្រាក់ចំណេញក្នុងប្រទេសនីមួយៗ	៣៦.៤៥៥.១៤៦	៣០.៨៨៦.៥៤៤	១៤៨.៦២៧.៦៣០	១២៥.១៥២.២៧៦	៣៤.៤៣០.៨៦៣	២៩.៦៤៥.២៨០	១៤០.៣៧៤.៦២៨	១២០.១២២.៦៧៥
ផលប៉ះពាល់ចំណាយដែលមិនអាចកាត់កងតាមច្បាប់ពន្ធ	២.០៨៧.៧២៦	១.៤៤៧.៣៤០	៨.៥១១.៦៦១	៥.៨៦៤.៦២២	(៦១៨.៧២៤)	៦៩៤.៣៤៣	(២.៥២២.៥៣៧)	២.៨១៣.៤៧៨
ការខាតពន្ធដែលបានប្រើប្រាស់	-	៣២៨.៩២៥	-	១.៣៣២.៨០៤	-	-	-	-
	៣៨.៥៤២.៨៧២	៣២.៦៦២.៨០៩	១៥៧.១៣៩.២៩១	១៣២.៣៤៩.៧០២	៣៣.៨១២.១៣៩	៣០.៣៣៩.៦២៣	១៣៧.៨៥២.០៩១	១២២.៩៣៦.១៥៣

ធនាគារ អេស៊ីលីដា ភីអិលស៊ី

កំណត់សម្គាល់លើរបាយការណ៍ហិរញ្ញវត្ថុ (ត)
សម្រាប់ការិយបរិច្ឆេទដែលបានបញ្ចប់ថ្ងៃទី៣១ ខែធ្នូ ឆ្នាំ២០២០

២៩. សារពើពន្ធ (ត)

(គ) ការផ្ទៀងផ្ទាត់រវាងចំណាយពន្ធលើប្រាក់ចំណេញ និង ចំណេញគណនេយ្យ (ត)

ដោយត្រូវបានចុះបញ្ជីដោយជោគជ័យនៅ ផ. ម. ក. ធនាគារអាចទទួលបានការកាត់បន្ថយពន្ធលើប្រាក់ចំណូលចំនួន ៥០% ក្នុងរយៈពេល ៣ ឆ្នាំបន្ទាប់ពីការចុះបញ្ជីជាផ្លូវការ (តាមសមាមាត្រទៅនឹងភាគរយមូលបត្រកម្មសិទ្ធិដែលបានចុះបញ្ជីដោយយក ២០.០០១ ភាគរយជាគោល អនុលោមតាមប្រកាសលេខ ១៨៣ ស្តីពីការណែនាំអនុវត្តការលើកទឹកចិត្តពន្ធលើប្រាក់ចំណូលចំពោះសហគ្រាសបោះផ្សាយលក់មូលបត្រលើកដំបូងជាសាធារណៈ) និង ការលើកលែងបំណុលពន្ធផ្សេងៗរួមទាំងពន្ធលើប្រាក់ចំណូលនិងពន្ធកាត់ទុកសម្រាប់រយៈពេលចាប់ពីឆ្នាំ N-៣ ដល់ N-១០ ដែល N ជាឆ្នាំ IPO ("ពី N-៣ ដល់ N-១០") ដោយអនុលោមតាមអនុក្រឹត្យលេខ ០១ អនក្រ.ប.ក ចេញដោយរាជរដ្ឋាភិបាលកម្ពុជា ចុះថ្ងៃទី៤ ខែមករា ឆ្នាំ២០១៩ និងការពន្យារពេលជាបណ្តោះអាសន្នលើការបង់រំដោះពន្ធលើប្រាក់ចំណូលសម្រាប់រយៈពេល ៣ឆ្នាំ បន្ទាប់ពីបានចុះបញ្ជីជាផ្លូវការស្របតាមប្រកាស លេខ ៨៥៥ របស់ក្រសួងសេដ្ឋកិច្ចនិងហិរញ្ញវត្ថុចុះថ្ងៃទី២៤ ខែកក្កដា ឆ្នាំ២០១៥។ ធនាគារបានបំពេញបែបបទទៅអគ្គនាយកដ្ឋានពន្ធដារ (អ.ព.ដ) តាមរយៈគណៈកម្មការមូលបត្រកម្ពុជាដើម្បីទទួលបានការលើកទឹកចិត្តពន្ធ។

នៅថ្ងៃទី២៨ ខែឧសភា ឆ្នាំ២០២០ ធនាគារបានដាក់លិខិតមួយទៅ គ.ម.ក. ស្នើសុំជំនួយក្នុងការសម្របសម្រួលជាមួយ អ.ព.ដ សម្រាប់ការយល់ព្រមជាលាយលក្ខណ៍អក្សរស្តីពីការលើកទឹកចិត្តពន្ធទាក់ទងនឹងការលើកលែងបំណុលពន្ធសម្រាប់រយៈពេលពី N-៣ ដល់ N-១០។ បន្ទាប់មកនៅថ្ងៃទី ២០ ខែតុលាឆ្នាំ ២០២០ គ.ម.ក. បានដាក់លិខិតមួយទៅ អ.ព.ដ ស្នើសុំការយល់ព្រមជាលាយលក្ខណ៍អក្សរលើការលើកទឹកចិត្តពន្ធ សម្រាប់រយៈពេលពី N-៣ ដល់ N-១០ ។ បំណុលពន្ធជាក់ស្តែងដែលត្រូវបានលើកលែង និងត្រូវកំណត់ដោយ អ.ព.ដ។ គិតត្រឹមកាលបរិច្ឆេទនៃរបាយការណ៍ហិរញ្ញវត្ថុ ធនាគារកំពុងរង់ចាំការយល់ព្រមជាលាយលក្ខណ៍អក្សរពី អ.ព.ដ។

នៅថ្ងៃទី២៧ ខែតុលា ឆ្នាំ២០២០ ធនាគារបានដាក់លិខិតមួយទៅ គ.ម.ក ស្នើសុំជំនួយ ក្នុងការសម្របសម្រួលជាមួយ អ.ព.ដ សម្រាប់ការយល់ព្រមជាលាយលក្ខណ៍អក្សរលើការពន្យារពេលជាបណ្តោះអាសន្នលើការបង់រំដោះពន្ធលើប្រាក់ចំណូលក្នុងរយៈពេល ៣ឆ្នាំបន្ទាប់ពីការចុះបញ្ជីជាផ្លូវការ។ នៅថ្ងៃទី១៥ ខែធ្នូ ឆ្នាំ២០២០ អ.ព.ដ បានយល់ព្រមលើការពន្យារពេលជាបណ្តោះអាសន្នលើការបង់រំដោះពន្ធលើប្រាក់ចំណូលសម្រាប់ធនាគារចាប់ពីខែវិច្ឆិកា ឆ្នាំ២០២០ រហូតដល់ដំណាច់ការិយបរិច្ឆេទលើកទឹកចិត្តពន្ធ។

លើសពីនេះទៀត នៅថ្ងៃទី០៦ ខែមករា ឆ្នាំ២០២១ ធនាគារបានដាក់លិខិតមួយទៅ គ.ម.ក ស្នើសុំជំនួយ ក្នុងការសម្របសម្រួលជាមួយ អ.ព.ដ សម្រាប់ការយល់ព្រមជាលាយលក្ខណ៍អក្សរលើការលើកទឹកចិត្តពន្ធអនុលោមតាមប្រកាសលេខ ១៨៣ ស្តីពីការណែនាំអនុវត្តការលើកទឹកចិត្តពន្ធ លើប្រាក់ចំណូលចំពោះសហគ្រាសបោះផ្សាយលក់មូលបត្រលើកដំបូងជាសាធារណៈ។ គិតត្រឹមកាលបរិច្ឆេទនៃរបាយការណ៍ហិរញ្ញវត្ថុទាំងនេះ ធនាគារកំពុងរង់ចាំការឆ្លើយតបពី គ.ម.ក។

២៩. សារពើពន្ធ (ត)

ឃ) បញ្ហាពន្ធផ្សេងៗ

លិខិតប្រកាសពន្ធរបស់ធនាគារ និង ក្រុមហ៊ុនបុត្រសម្ព័ន្ធ ត្រូវមានការត្រួតពិនិត្យដោយអគ្គនាយកដ្ឋានពន្ធដារតាមការិយបរិច្ឆេទ។ ផ្នែកខ្លះនៃច្បាប់ និង បទប្បញ្ញត្តិពន្ធដារអាចមានការបកស្រាយខុសៗគ្នា ហេតុនេះចំនួនពន្ធដែលបានរាយការណ៍នៅក្នុងរបាយការណ៍ហិរញ្ញវត្ថុ អាចមានការផ្លាស់ប្តូរនៅពេលក្រោយ អាស្រ័យលើការកំណត់ចុងក្រោយដោយអគ្គនាយកដ្ឋានពន្ធដារ។

៣០. ចំណេញក្នុងមួយភាគហ៊ុន

ចំណេញក្នុងមួយភាគហ៊ុនមូលដ្ឋាន ត្រូវបានគណនាដោយយកប្រាក់ចំណេញផ្តល់ជូនអ្នកកាន់កាប់ភាគហ៊ុនរបស់ធនាគារ និងចំនួនភាគហ៊ុនគិតជាមធ្យម (weighted average) ដែលបានបោះផ្សាយក្នុងឆ្នាំ។

	២០២០ ដុល្លារអាមេរិក	២០១៩ ដុល្លារអាមេរិក	២០២០ ពាន់រៀល (កំណត់សម្គាល់ ៤)	២០១៩ ពាន់រៀល (កំណត់សម្គាល់ ៤)
ប្រាក់ចំណេញផ្តល់ជូនអ្នកកាន់កាប់ភាគហ៊ុន	១៤១.៦៦២.០៣៧	១២០.៨៩៤.៧២០	៥៦៩.៣៩៦.០៩៨	៤៩៧.១៩៥.៥៧០
ចំនួនភាគហ៊ុនគិតជាមធ្យម	៤៣១.៤៤១.៦៩៣	៤១៣.២៦៣.៦៤៩	៤៣១.៤៤១.៦៩៣	៤១៣.២៦៣.៦៤៩
ចំណេញក្នុងមួយភាគហ៊ុនមូលដ្ឋាន	០.៣៣	០.២៩	១.៣២	១.២០
ចំណេញក្នុងមួយភាគហ៊ុនថយចុះ	០.៣៣	០.២៩	១.៣២	១.២០

ចំណេញក្នុងមួយភាគហ៊ុនថយចុះ ត្រូវបានគណនាដោយកែតម្រូវចំនួនភាគហ៊ុនដែលនៅសល់គិតជាមធ្យម ដោយសន្មតថាមានការផ្ទេរភាគហ៊ុនសក្តានុពលទាំងអស់ទៅជាភាគហ៊ុនធម្មតា។

ធនាគារពុំមានភាគហ៊ុនថយចុះគិតត្រឹមដំណាច់ការិយបរិច្ឆេទនីមួយៗ។ ដូច្នេះ ចំណេញក្នុងមួយភាគហ៊ុនថយចុះស្មើនឹងចំណេញក្នុងមួយភាគហ៊ុនមូលដ្ឋាន។

ធនាគារ អេស៊ីលីដា ភីអិលស៊ី

កំណត់សម្គាល់លើរបាយការណ៍ហិរញ្ញវត្ថុ (ត)
សម្រាប់ការិយបរិច្ឆេទដែលបានបញ្ចប់ថ្ងៃទី៣១ ខែធ្នូ ឆ្នាំ២០២០

៣១. សាច់ប្រាក់ និងសាច់ប្រាក់សមមូល

	សម្ព័ន្ធធនាគារ				ធនាគារ			
	២០២០ ដុល្លារអាមេរិក	២០១៩ ដុល្លារអាមេរិក	២០២០ ពាន់រៀល (កំណត់សម្គាល់ ៤)	២០១៩ ពាន់រៀល (កំណត់សម្គាល់ ៤)	២០២០ ដុល្លារអាមេរិក	២០១៩ ដុល្លារអាមេរិក	២០២០ ពាន់រៀល (កំណត់សម្គាល់ ៤)	២០១៩ ពាន់រៀល (កំណត់សម្គាល់ ៤)
សាច់ប្រាក់ក្នុងដៃ(កំណត់សម្គាល់ ៥)	៤១២.៧៥៩.០៥១	៤២១.៥២៧.២៣៨	១.៦៦៩.៦១០.៣៦១	១.៧១៧.៧២៣.៤៩៥	៤០០.៨១៦.១២៦	៤១០.៩៥៥.៨៦៧	១.៦២១.៣០១.២៣០	១.៦៧៤.៦៤៥.១៥៨
ប្រាក់បញ្ញើរបស់ធនាគារផ្សេងៗ៖								
សមតុល្យនៅធនាគារជាតិនៃកម្ពុជា៖								
-គណនីចរន្ត	២៨៤.១១៩.៤៨៥	៤៦៧.៦២៩.២៨៨	១.១៤៩.២៦៣.៣១៧	១.៩០៥.៥៨៩.៣៤៩	២៦៤.១៩៧.៥៦៣	៤៤៨.៥៩១.៩៩០	១.០៦៨.៦៧៩.១៤២	១.៨២៨.០១២.៣៥៩
-គណនីប្រាក់បញ្ញើមានកាលកំណត់ដែលមានកាលកំណត់បីខែឬតិចជាងបីខែ	-	-	-	-	-	-	-	-
-មូលបត្រប្រាក់បញ្ញើអាចជួញដូរបានដែលមានកាលកំណត់ បីខែឬតិចជាងបីខែ	៥៥២.១៤៦.១២៣	៤៩០.០០០.០០០	២.២៣៣.៤៣១.០៦៨	១.៩៩៦.៧៥០.០០០	៥៥២.១៤៦.១២៣	៤៩០.០០០.០០០	២.២៣៣.៤៣១.០៦៨	១.៩៩៦.៧៥០.០០០
សមតុល្យនៅធនាគារផ្សេងៗ៖	-	-						
-គណនីចរន្ត	២៤៦.៤៦៣.០២២	១១៨.៧២៨.១៦៩	៩៩៦.៩៤២.៩២៤	៤៨៣.៨១៧.២៨៨	២៤០.០៣៥.៤៤៩	១០៩.២២៩.៨៣១	៩៧០.៩៤៣.៣៩១	៤៤៥.១១១.៥៦២
-គណនីសន្សំ	-	៨៣៥.៧៦២	-	៣.៤០៥.៧៣០	-	៨៣៥.៧៦០	-	៣.៤០៥.៧២២
-គណនីប្រាក់បញ្ញើមានកាលកំណត់ដែលមានកាលកំណត់បីខែឬតិចជាងបីខែ	១.៦១៧.៨២៣	-	៦.៥៤៤.០៩៤	-	៥០២.៦៧៨	-	២.០៣៣.៣៣២	-
	១.៤៩៧.១០៥.៥០៤	១.៤៩៨.៧២០.៤៥៧	៦.០៥៥.៧៩១.៧៦៤	៦.១០៧.២៨៥.៨៦២	១.៤៥៧.៦៩៧.៩៣៩	១.៤៥៩.៦១៣.៤៤៨	៥.៨៩៦.៣៨៨.១៦៣	៥.៩៤៧.៩២៤.៨០១

ធនាគារ អេស៊ីលីដា ភីអិលស៊ី

កំណត់សម្គាល់លើរបាយការណ៍ហិរញ្ញវត្ថុ (ត)
សម្រាប់ការិយបរិច្ឆេទដែលបានបញ្ចប់ថ្ងៃទី៣១ ខែធ្នូ ឆ្នាំ២០២០

៣២. កិច្ចសន្យា និង យថាភាព

សម្ព័ន្ធធនាគារ និង ធនាគារ មានចំនួនទឹកប្រាក់ក្នុងកិច្ចសន្យានៃឧបករណ៍ហិរញ្ញវត្ថុក្រៅតារាងតុល្យការរបស់សម្ព័ន្ធធនាគារ និង ធនាគារ ដែលត្រូវពន្យារឥណទាន ជូនអតិថិជន លិខិតធានាធនាគារ និង កញ្ចប់ឥណទានផ្សេងៗដូចខាងក្រោម៖

(ក) កិច្ចសន្យាផ្តល់ឥណទានទាន លិខិតធានាធនាគារ និងបំណុលហិរញ្ញវត្ថុផ្សេងៗ

	សម្ព័ន្ធធនាគារ				ធនាគារ			
	២០២០ ដុល្លារអាមេរិក	២០១៩ ដុល្លារអាមេរិក	២០២០ ពាន់រៀល (កំណត់សម្គាល់ ៤)	២០១៩ ពាន់រៀល (កំណត់សម្គាល់ ៤)	២០២០ ដុល្លារអាមេរិក	២០១៩ ដុល្លារអាមេរិក	២០២០ ពាន់រៀល (កំណត់សម្គាល់ ៤)	២០១៩ ពាន់រៀល (កំណត់សម្គាល់ ៤)
ឥណទានវិបារូបន៍ដែលមិនបានប្រើប្រាស់	១២០.៩៣៧.៦០៧	៩៣.០៦០.០៦៣	៤៨៩.១៩២.៦២០	៣៧៩.២១៩.៧៥៧	១២០.១០៨.៩៦២	៩៣.០៦០.០៦៣	៤៨៥.៨៤០.៧៥១	៣៧៩.២១៩.៧៥៧
លិខិតធានាធនាគារ	៤៧.០៣៨.១៦៦	៣៨.៤៣២.៣៩៧	១៩០.២៦៩.៣៨១	១៥៦.៦១២.០១៨	៤៦.៨៣១.៦៦២	៣៨.៤០៥.៥៩៣	១៨៩.៤៣៤.០៧៣	១៥៦.៥០២.៧៩១
លិខិតឥណទាន	៧.៨៦២.៨១៨	៨.៩៤៨.៣៥០	៣១.៨០៥.០៩៩	៣៦.៤៦៤.៥២៦	៧.៨៦២.៨១៨	៨.៩៤៨.៣៥០	៣១.៨០៥.០៩៩	៣៦.៤៦៤.៥២៦
	១៧៥.៨៣៨.៥៩១	១៤០.៤៤០.៨១០	៧១១.២៦៧.១០០	៥៧២.២៩៦.៣០១	១៧៤.៨០៣.៤៤២	១៤០.៤១៤.០០៦	៧០៧.០៧៩.៩២៣	៥៧២.១៨៧.០៧៤

គ្មានការខាតបង់ជាសារវន្តណាមួយត្រូវបានរំពឹងទុកជាលទ្ធផលនៃប្រតិបត្តិការទាំងនេះទេ។

ធនាគារ អេស៊ីលីដា ភីអិលស៊ី

កំណត់សម្គាល់លើរបាយការណ៍ហិរញ្ញវត្ថុ (ត)
សម្រាប់ការិយបរិច្ឆេទដែលបានបញ្ចប់ថ្ងៃទី៣១ ខែធ្នូ ឆ្នាំ២០២០

៣២. កិច្ចសន្យា និងយថាភាព (ត)

(ខ) កិច្ចសន្យាទាក់ទងនឹងទ្រព្យសម្បត្តិ និង បរិក្ខារ

	សម្ព័ន្ធធនាគារ				ធនាគារ			
	២០២០ ដុល្លារអាមេរិក	២០១៩ ដុល្លារអាមេរិក	២០២០ ពាន់រៀល (កំណត់សម្គាល់ ៤)	២០១៩ ពាន់រៀល (កំណត់សម្គាល់ ៤)	២០២០ ដុល្លារអាមេរិក	២០១៩ ដុល្លារអាមេរិក	២០២០ ពាន់រៀល (កំណត់សម្គាល់ ៤)	២០១៩ ពាន់រៀល (កំណត់សម្គាល់ ៤)
មិនលើសពី ១ឆ្នាំ	៤.៦០១.៨៣២	២.៧០០.៦៣១	១៨.៦១៤.៤១០	១១.០០៥.០៧១	៤.៥៨៩.១៥៥	២.១៨២.១៨៧	១៨.៥៦៣.១៣២	៨.៨៩២.៤១២
លើសពី ១ឆ្នាំ ប៉ុន្តែមិនលើសពី ៥ឆ្នាំ	១៨៦.៤៩៨	-	៥៩២.៥៨៤	-	-	-	-	-
	៤.៧៨៨.៣៣០	២.៧០០.៦៣១	១៩.២០៦.៩៩៤	១១.០០៥.០៧១	៤.៥៨៩.១៥៥	២.១៨២.១៨៧	១៨.៥៦៣.១៣២	៨.៨៩២.៤១២

សមតុល្យចំពោះកិច្ចសន្យាទាំងនេះ គឺពាក់ព័ន្ធទៅនឹងការទិញទ្រព្យ និងបរិក្ខារ និងទ្រព្យសកម្មអរូបីរបស់ធនាគារ អេស៊ីលីដា ភីអិលស៊ីចំនួន ៤.៥៨៩.១៥៥ ដុល្លារអាមេរិក កិច្ចសន្យាសាងសង់អគារវិទ្យាស្ថានពាណិជ្ជសាស្រ្ត អេស៊ីលីដា និង ការទិញបរិក្ខារផ្សេងៗចំនួន ១២.៦៧៧ ដុល្លារអាមេរិក និងការទិញបរិក្ខារផ្សេងៗ របស់ធនាគារ អេស៊ីលីដា ឡាវ លីមីធីត ចំនួន ១៨៦.៤៩៨ ដុល្លារអាមេរិក។

(គ) កិច្ចសន្យាផ្សេងៗ

នៅថ្ងៃទី៣០ ខែឧសភា ឆ្នាំ២០១៦ ធនាគារបានធានាលើកិច្ចព្រមព្រៀងឥណទានរបស់ វិទ្យាស្ថានពាណិជ្ជសាស្រ្ត អេស៊ីលីដា ជាមួយនឹង International Finance Corporation ដែលមានទឹកប្រាក់ចំនួន ១៣.០០០.០០០ ដុល្លារអាមេរិក ដែលនឹងត្រូវផុតកំណត់នៅថ្ងៃទី១៥ ខែមិថុនា ឆ្នាំ២០២៦។ ធនាគារបានធ្វើសំវិធានធនឱនភាពនៃតម្លៃខាតបង់ចំនួន ៣៧០.៤៥៨ ដុល្លារអាមេរិក (ឆ្នាំ ២០១៩៖ ៤៥៨.៣៥៣ ដុល្លារអាមេរិក) ទាក់ទងនឹងការធានានេះ។

ធនាគារ អេស៊ីលីដា ភីអិលស៊ី

កំណត់សម្គាល់លើរបាយការណ៍ហិរញ្ញវត្ថុ (ត)
សម្រាប់ការិយបរិច្ឆេទដែលបានបញ្ចប់ថ្ងៃទី៣១ ខែធ្នូ ឆ្នាំ២០២០

៣៣. ទុនបម្រុង

	សម្ព័ន្ធធនាគារ										
	ទុនបម្រុងទូទៅ		ទុនបម្រុងតាមបញ្ញត្តិ		លម្អៀងពីការប្តូររូបិយប័ណ្ណ		ប្រតិបត្តិការជាមួយម្ចាស់ភាគហ៊ុន		ទុនបម្រុងផ្សេងៗ	សរុប	
	ដុល្លារអាមេរិក	ពាន់រៀល (កំណត់សម្គាល់ ៤)	ដុល្លារអាមេរិក	ពាន់រៀល (កំណត់សម្គាល់ ៤)	ដុល្លារអាមេរិក	ពាន់រៀល (កំណត់សម្គាល់ ៤)	ដុល្លារអាមេរិក	ពាន់រៀល (កំណត់សម្គាល់ ៤)	ពាន់រៀល (កំណត់សម្គាល់ ៤)	ដុល្លារអាមេរិក	ពាន់រៀល (កំណត់សម្គាល់ ៤)
នាថ្ងៃទី១ខែមករាឆ្នាំ២០២០	៣៩៨.៣៧៣.៧៦៧	១.៦២៣.៣៧៣.០៩៩	៣៨.៦៣០.៥៧៨	១៥៧.៤១៩.៦០៦	(២២.២៥៥.៦១៩)	(៩០.៦៩១.៦៤៧)	-	-	១៧.៩៨៤.២០៨	៤១៤.៧៤៨.៧២៦	១.៧០៨.០៨៥.២៦៦
លទ្ធផលលម្អិតផ្សេងៗ:											
លទ្ធផលលម្អិតផ្សេងៗ-លម្អៀងពីការប្តូររូបិយប័ណ្ណ	-	-	-	-	-	-	-	-	(៨.១៦០.០២៦)	-	(៨.១៦០.០២៦)
លទ្ធផលលម្អិតផ្សេងៗក្នុងឆ្នាំសរុប	-	-	-	-	-	-	-	-	(៨.១៦០.០២៦)	-	(៨.១៦០.០២៦)
ប្រតិបត្តិការជាមួយភាគហ៊ុនិក											
ការផ្ទេរពីប្រាក់ចំណេញរក្សាទុកទៅជាដើមទុន	(៤.៤៥១.៨៦៧)	(១៨.១៥០.២៥០)	-	-	-	-	-	-	-	(៤.៤៥១.៨៦៧)	(១៨.១៥០.២៥០)
ការផ្ទេរពីប្រាក់ចំណេញរក្សាទុកទៅជាទុនបម្រុងទូទៅ	៦៦.២៨៥.៧៩៥	២៧០.២៤៧.១៨៦	-	-	-	-	-	-	-	៦៦.២៨៥.៧៩៥	២៧០.២៤៧.១៨៦
ការផ្ទេរពីប្រាក់ចំណេញរក្សាទុកទៅជាទុនបម្រុងតាមបទប្បញ្ញត្តិ	-	-	២៥.៨៩៧.១៧៤	១០៥.៥៨២.៧៧៨	-	-	-	-	-	២៥.៨៩៧.១៧៤	១០៥.៥៨២.៧៧៨
លម្អៀងពីការប្តូររូបិយប័ណ្ណ-ក្រុមហ៊ុនបុត្រសម្ព័ន្ធបរទេស	-	-	-	-	៦១៤.៤០៥	២.៥០៤.៩២៩	-	-	-	៦១៤.៤០៥	២.៥០៤.៩២៩
លម្អៀងពីការប្តូររូបិយប័ណ្ណ	-	(១៣.៩២៩.៨៩៩)	-	(១.៩៨៧.៦២៦)	-	៦៩៨.០០៧	-	-	៣.៨៦៨.៦៣២	-	(១១.៤០០.៨៨៦)
ប្រតិបត្តិការជាមួយភាគហ៊ុនិកសរុប	៦១.៨៣៣.៩៣១	២៣៨.១៦៧.០៣៧	២៥.៨៩៧.១៧៤	១០៣.៥៩៥.១៥២	៦១៤.៤០៥	៣.១៥២.៩៣៦	-	-	៣.៨៦៨.៦៣២	៨៨.៣៤៥.៥១០	៣៤៨.៧៨៣.៧៥៧
នាថ្ងៃទី៣១ខែធ្នូឆ្នាំ២០២០	៤៦០.២០៧.៦៩៨	១.៨៦១.៥៤០.១៣៦	៦៤.៥២៧.៧៥២	២៦១.០១៤.៧៥៨	(២១.៦៤១.២១៤)	(៨៧.៥៣៨.៧១១)	-	-	១៣.៦៩២.៨១៤	៥០៣.០៩៤.២៣៦	២.០៤៨.៧០៨.៩៩៧

ធនាគារ អេស៊ីលីដា ភីអិលស៊ី

កំណត់សម្គាល់លើរបាយការណ៍ហិរញ្ញវត្ថុ (ត)
សម្រាប់ការិយបរិច្ឆេទដែលបានបញ្ចប់ថ្ងៃទី៣១ ខែធ្នូ ឆ្នាំ២០២០

៣៣. ទុនបម្រុង (ត)

	ធនាគារ										
	ទុនបម្រុងទូទៅ		ទុនបម្រុងតាមបទប្បញ្ញត្តិ		លម្អៀងពីការប្តូររូបិយប័ណ្ណ		ប្រតិបត្តិការជាមួយអប្បភាគភាគកម្ម		ទុនបម្រុងផ្សេងៗ	សរុប	
	ដុល្លារអាមេរិក	ពាន់រៀល (កំណត់សម្គាល់ ៤)	ដុល្លារអាមេរិក	ពាន់រៀល (កំណត់សម្គាល់ ៤)	ដុល្លារអាមេរិក	ពាន់រៀល (កំណត់សម្គាល់ ៤)	ដុល្លារអាមេរិក	ពាន់រៀល (កំណត់សម្គាល់ ៤)	ពាន់រៀល (កំណត់សម្គាល់ ៤)	ដុល្លារអាមេរិក	ពាន់រៀល (កំណត់សម្គាល់ ៤)
នាថ្ងៃទី ១ ខែមករា ឆ្នាំ ២០១៩	៣៤៨.១៦២.៨០៧	១.៣៩៨.៩១៨.១៥៥	៥១.០៣៦.៥៦៩	២០៥.០៦៤.៩៣៤	(៧.១២១.៧៨៦)	(២៨.៦១៥.១៧៥)	(១៤.២៧៩.៣៤៤)	(៥៧.៣៧៤.៤០៤)	១១.២៣៣.៣៩៣	៣៧៧.៧៩៨.២៨៦	១.៥២៩.២២៦.៩០៣
លទ្ធផលលម្អិតផ្សេងៗ											
លទ្ធផលលម្អិតផ្សេងៗ-លម្អៀងពីការប្តូររូបិយប័ណ្ណ	-	-	-	-	-	-	-	-	៧.៣៣០.១៦៥	-	៧.៣៣០.១៦៥
លទ្ធផលលម្អិតផ្សេងៗក្នុងឆ្នាំសរុប	-	-	-	-	-	-	-	-	៧.៣៣០.១៦៥	-	៧.៣៣០.១៦៥
ប្រតិបត្តិការជាមួយភាគហ៊ុនិក											
ការផ្ទេរពីប្រាក់ចំណេញរក្សាទុកទៅជាទុនបម្រុងទូទៅ	៥០.២១០.៨៦០	២០៤.៤០៨.៨១៨	-	-	-	-	-	-	-	៥០.២១០.៨៦០	២០៤.៤០៨.៨១៨
ការផ្ទេរពីទុនបម្រុងតាមបទប្បញ្ញត្តិទៅជាប្រាក់ចំណេញរក្សាទុក	-	-	(១២.៤០៥.៩៩១)	(៥០.៥៥៤.៤១៣)	-	-	-	-	-	(១២.៤០៥.៩៩១)	(៥០.៥៥៤.៤១៣)
ការទិញយកអប្បភាគភាគកម្មដែលមានក្នុង AMM	-	-	-	-	-	-	១៤.២៧៩.៣៤៤	៥៨.១៨៨.៣២៧	-	១៤.២៧៩.៣៤៤	៥៨.១៨៨.៣២៧
លម្អៀងពីការប្តូររូបិយប័ណ្ណ-ក្រុមហ៊ុនបុត្រសម្ព័ន្ធបរទេស	-	-	-	-	(១៥.១៣៣.៨៧៣)	(៦១.៦៧០.៥៣២)	-	-	-	(១៥.១៣៣.៨៧៣)	(៦១.៦៧០.៥៣២)
លម្អៀងពីការប្តូររូបិយប័ណ្ណ	-	២០.០៤៦.១២៦	-	២.៩០៩.០៨៥	-	(៤០៥.៩៤០)	-	(៨១៣.៩២៣)	(៥៧៩.៣៥០)	-	២១.១៥៥.៩៩៨
ប្រតិបត្តិការជាមួយភាគហ៊ុនិកសរុប	៥០.២១០.៨៦០	២២៤.៤៥៤.៩៤៤	(១២.៤០៥.៩៩១)	(៤៧.៦៤៥.៣២៨)	(១៥.១៣៣.៨៧៣)	(៦២.០៧៦.៤៧២)	១៤.២៧៩.៣៤៤	៥៧.៣៧៤.៤០៤	(៥៧៩.៣៥០)	៣៦.៩៥០.៤៤០	១៧១.៥២៨.១៩៨
នៅថ្ងៃទី៣១ ខែធ្នូ ឆ្នាំ២០១៩	៣៩៨.៣៧៣.៧៦៧	១.៦២៣.៣៧៣.០៩៩	៣៨.៦៣០.៥៧៨	១៥៧.៤១៩.៦០៦	(២២.២៥៥.៦១៩)	(៩០.៦៩១.៦៤៧)	-	-	១៧.៩៨៤.២០៨	៤១៤.៧៤៨.៧២៦	១.៧០៨.០៨៥.២៦៦

៣៣. ទុនបម្រុង (ត)

	ធនាគារ						
	ទុនបម្រុងទូទៅ		ទុនបម្រុងបទប្បញ្ញត្តិ		ទុនបម្រុងផ្សេងៗ	សរុប	
	ដុល្លារអាមេរិក	ពាន់រៀល (កំណត់សម្គាល់ ៥)	ដុល្លារអាមេរិក	ពាន់រៀល (កំណត់សម្គាល់ ៥)	ពាន់រៀល (កំណត់សម្គាល់ ៥)	ដុល្លារអាមេរិក	ពាន់រៀល (កំណត់សម្គាល់ ៥)
នាថ្ងៃទី១ ខែមករា ឆ្នាំ២០២០	៣៨៨.៩៦៤.៣២៤	១.៥៨២.៩៩២.១២០	៣៧.២៤៥.២៨៨	១៥១.៧៧៤.៥៤៩	១៧.៦០១.៩៨៧	៤២៥.៧០៩.៦១២	១.៧៥២.៣៦៨.៦៥៦
លទ្ធផលលម្អិតផ្សេងៗ៖							
លទ្ធផលលម្អិតផ្សេងៗ-លម្អៀងពីការប្តូររូបិយប័ណ្ណ	-	-	-	-	(៧.៩៦១.៧៩៧)	-	(៧.៩៦១.៧៩៧)
លទ្ធផលលម្អិតផ្សេងៗក្នុងឆ្នាំសរុប	-	-	-	-	(៧.៩៦១.៧៩៧)	-	(៧.៩៦១.៧៩៧)
ប្រតិបត្តិការជាមួយភាគហ៊ុនិក៖							
ការផ្ទេរពីប្រាក់ចំណេញរក្សាទុកទៅជាទុនបម្រុងទូទៅ	៦៦.៩៩៩.៣០៥	២៧២.៩៥២.៣១៦	-	-	-	៦៦.៩៩៩.៣០៥	២៧២.៩៥២.៣១៦
ការផ្ទេរពីប្រាក់ចំណេញរក្សាទុកទៅជាទុនបម្រុងតាមបទប្បញ្ញត្តិ	-	-	១៨.០៨២.៦៣៧	៧៣.៧២២.៩១១	-	១៨.០៨២.៦៣៧	៧៣.៧២២.៩១១
លម្អៀងពីការប្តូររូបិយប័ណ្ណ	-	(១៣.៧៩៦.៣០៧)	-	(១.៦៩៦.០០១)	៣.៧៦៨.០២៤	-	(១១.៧២៤.២៨៤)
ប្រតិបត្តិការជាមួយភាគហ៊ុនិកសរុប	៦៦.៩៩៩.៣០៥	២៥៩.១៥៦.០០៩	១៨.០៨២.៦៣៧	៧២.០២៦.៩១០	៣.៧៦៨.០២៤	៨៥.០៣១.៩៤២	៣៣៤.៩៥០.៩៤៣
នាថ្ងៃទី៣១ ខែធ្នូ ឆ្នាំ២០២០	៤៥៥.៩១៣.៦២៩	១.៨៤២.១៤៨.១២៩	៥៥.៣២៧.៩២៥	២២៣.៨០១.៤៥៩	១៣.៤០៨.២១៤	៥១០.៧៤១.៥៥៤	២.០៧៩.៣៥៧.៨០២
នាថ្ងៃទី១ ខែមករា ឆ្នាំ២០១៩	៣៣៩.៨១៣.៧២៧	១.៣៦៥.៣៧១.៥៥៤	៤៩.៩១៧.១៩៦	២០០.៥៦៧.២៩៤	១១.០២១.៣៤០	៣៨៩.៧៣០.៩២៣	១.៥៧៦.៩៦០.១៨៨
លទ្ធផលលម្អិតផ្សេងៗ៖							
លទ្ធផលលម្អិតផ្សេងៗ-លម្អៀងពីការប្តូររូបិយប័ណ្ណ	-	-	-	-	៧.១៥៣.៧៥៥	-	៧.១៥៣.៧៥៥
លទ្ធផលលម្អិតផ្សេងៗក្នុងឆ្នាំសរុប	-	-	-	-	៧.១៥៣.៧៥៥	-	៧.១៥៣.៧៥៥
ប្រតិបត្តិការជាមួយភាគហ៊ុនិក៖							
ការផ្ទេរពីប្រាក់ចំណេញរក្សាទុកទៅជាទុនបម្រុងទូទៅ	៤៨.៦៥០.៥៩៧	១៩៨.០៥៦.៥៨០	-	-	-	៤៨.៦៥០.៥៩៧	១៩៨.០៥៦.៥៨០
ការផ្ទេរពីទុនបម្រុងតាមបទប្បញ្ញត្តិ ទៅជាប្រាក់ចំណេញរក្សាទុក	-	-	(១២.៦៧១.៩០៨)	(៥១.៦៣៨.០២៥)	-	(១២.៦៧១.៩០៨)	(៥១.៦៣៨.០២៥)
លម្អៀងពីការប្តូររូបិយប័ណ្ណ	-	១៩.៥៦៣.៩៨៦	-	២.៨៩៥.២៨០	(៥៧៣.១០៨)	-	២១.៨៣៦.១៥៨
ប្រតិបត្តិការជាមួយភាគហ៊ុនិកសរុប	៤៨.៦៥០.៥៩៧	២១៧.៦២០.៥៦៦	(១២.៦៧១.៩០៨)	(៤៨.៧៩២.៧៤៥)	(៥៧៣.១០៨)	៣៥.៩៧៨.៦៨៩	១៦៨.២៥៤.៧១៣
នាថ្ងៃទី៣១ ខែធ្នូ ឆ្នាំ២០១៩	៣៨៨.៩៦៤.៣២៤	១.៥៨២.៩៩២.១២០	៣៧.២៤៥.២៨៨	១៥១.៧៧៤.៥៤៩	១៧.៦០១.៩៨៧	៤២៥.៧០៩.៦១២	១.៧៥២.៣៦៨.៦៥៦

៣៤. សមតុល្យ និងប្រតិបត្តិការជាមួយសម្ព័ន្ធញាតិ

(ក) សម្ព័ន្ធញាតិ និងទំនាក់ទំនង

សម្ព័ន្ធញាតិ	ទំនាក់ទំនង
ធនាគារ អេស៊ីលីដា ភីអិលស៊ី	ក្រុមហ៊ុនមេ
ក្រុមហ៊ុនបុត្រសម្ព័ន្ធរបស់ធនាគារដូចដែលបានបង្ហាញនៅក្នុងកំណត់សម្គាល់ ១១	ក្រុមហ៊ុនបុត្រសម្ព័ន្ធ
ភាគហ៊ុនិកដូចដែលបានបង្ហាញនៅក្នុងកំណត់សម្គាល់ ២៣	ភាគហ៊ុនិក
បុគ្គលិកអ្នកគ្រប់គ្រងសំខាន់ៗ	បុគ្គលិកគណៈគ្រប់គ្រងសំខាន់ៗគឺជាបុគ្គលទាំងឡាយណាដែលមានសិទ្ធិអំណាច និង ការទទួលខុសត្រូវដោយផ្ទាល់ ឬដោយប្រយោលក្នុងការធ្វើផែនការ ការដឹកនាំ និង ការត្រួតពិនិត្យសកម្មភាពនានារបស់សម្ព័ន្ធធនាគារ និង ធនាគារ ។ បុគ្គលិកគណៈគ្រប់គ្រងសំខាន់ៗរបស់សម្ព័ន្ធធនាគារ និង ធនាគារ រួមមានក្រុមប្រឹក្សាភិបាលទាំងអស់របស់ធនាគារ និង សមាជិកគណៈគ្រប់គ្រងជាន់ខ្ពស់របស់សម្ព័ន្ធធនាគារ និង ធនាគារ ។

៣៤. សមតុល្យ និងប្រតិបត្តិការជាមួយសម្ព័ន្ធញាតិ (ត)

(ខ) សមតុល្យជាមួយសម្ព័ន្ធញាតិ

	សម្ព័ន្ធធនាគារ				ធនាគារ			
	២០២០ ដុល្លារអាមេរិក	២០១៩ ដុល្លារអាមេរិក	២០២០ ពាន់រៀល (កំណត់សម្គាល់ ៤)	២០១៩ ពាន់រៀល (កំណត់សម្គាល់ ៤)	២០២០ ដុល្លារអាមេរិក	២០១៩ ដុល្លារអាមេរិក	២០២០ ពាន់រៀល (កំណត់សម្គាល់ ៤)	២០១៩ ពាន់រៀល (កំណត់សម្គាល់ ៤)
i). ឥណទាន និងបុរេប្រទាន								
បុគ្គលិកគណៈគ្រប់គ្រងសំខាន់ៗ	១៣.៩៨៨.៦៥១	៥.៨៣៥.២៥៨	៥៦.៥៨៤.០៩៣	២៣.៧៧៨.៦៧៦	១២.៩៩៦.១៦៩	៥.២៦៦.៩១៧	៥២.៥៦៩.៥០៤	២១.៤៦២.៦៨៧
ក្រុមហ៊ុនបុត្រសម្ព័ន្ធ	-	-	-	-	៦.៤៤០.៥៩០	៤.៩៧៥.២០១	២៦.០៥២.១៨៧	២០.២៧៣.៩៤៤
	១៣.៩៨៨.៦៥១	៥.៨៣៥.២៥៨	៥៦.៥៨៤.០៩៣	២៣.៧៧៨.៦៧៦	១៩.៤៣៦.៧៥៩	១០.២៤២.១១៨	៧៨.៦២១.៦៩១	៤១.៧៣៦.៦៣១
ii). សមតុល្យជាមួយសម្ព័ន្ធញាតិ								
ភាគហ៊ុនិក	៤១២.១៦២	៤៨៧.៣៥៦	១.៦៦៧.១៩៥	១.៩៨៥.៩៧៦	៤១២.១៦២	៤៨៧.៣៥៦	១.៦៦៧.១៩៥	១.៩៨៥.៩៧៦
ក្រុមហ៊ុនបុត្រសម្ព័ន្ធ	-	-	-	-	៥០២.៦៧៨	-	២.០៣៣.៣៣៣	-
	៤១២.១៦២	៤៨៧.៣៥៦	១.៦៦៧.១៩៥	១.៩៨៥.៩៧៦	៩១៤.៨៤០	៤៨៧.៣៥៦	៣.៧០០.៥២៨	១.៩៨៥.៩៧៦
iii). គណនីត្រូវទទួល/(គណនីត្រូវទូទាត់ផ្សេងៗ) សម្ព័ន្ធញាតិ								
ឥណទានគណៈគ្រប់គ្រងសំខាន់ៗ								
ការប្រាក់ត្រូវទទួល	-	១២.៣២៩	-	៥០.២៤១	-	១០.៩០៨	-	៤៤.៤៥០
ប្រាក់បញ្ញើគណៈគ្រប់គ្រងសំខាន់ៗ								
ការប្រាក់ត្រូវបង់	(២៨.៣៧៥)	(១៦.៨៣០)	(១១៤.៧៧៧)	(៦៨.៥៨២)	(២៨.៣៧៥)	(១៦.៨២៨)	(១១៤.៧៧៧)	(៦៨.៥៧៤)
ភាគហ៊ុនិក								
គណនីត្រូវទូទាត់ផ្សេងៗ	(៥០០)	(១.៤៧៤)	(២.០២៣)	(៦.០០៧)	(៥០០)	(១.៤៧៤)	(២.០២៣)	(៦.០០៧)
ក្រុមហ៊ុនបុត្រសម្ព័ន្ធ								
គណនីត្រូវទទួលផ្សេងៗ	-	-	-	-	១៦៩.៥៤៤	១៦៣.២០៦	៦៨៥.៨០៦	៦៦៥.០៦៤
គណនីត្រូវទូទាត់ផ្សេងៗ	-	-	-	-	(២.១៨៧)	(៣៨.៥៦៥)	(៨.៨៤៦)	(១៥៧.១៥៣)
	(២៨.៨៧៥)	(៥.៩៧៥)	(១១៦.៨០០)	(២៤.៣៤៨)	១៣៨.៩៨២	១១៧.២៤៧	៥៦០.១៦០	៤៧៧.៧៨០

ធនាគារ អេស៊ីលីដា ភីអិលស៊ី

កំណត់សម្គាល់លើរបាយការណ៍ហិរញ្ញវត្ថុ (ត)
សម្រាប់ការិយបរិច្ឆេទដែលបានបញ្ចប់ថ្ងៃទី៣១ ខែធ្នូ ឆ្នាំ២០២០

៣៤. សមតុល្យ និងប្រតិបត្តិការជាមួយសម្ព័ន្ធញាតិ(ត)

(ខ) សមតុល្យជាមួយសម្ព័ន្ធញាតិ (ត)

	សម្ព័ន្ធធនាគារ				ធនាគារ			
	២០២០ ដុល្លារអាមេរិក	២០១៩ ដុល្លារអាមេរិក	២០២០ ពាន់រៀល (កំណត់សម្គាល់ ៤)	២០១៩ ពាន់រៀល (កំណត់សម្គាល់ ៤)	២០២០ ដុល្លារអាមេរិក	២០១៩ ដុល្លារអាមេរិក	២០២០ ពាន់រៀល (កំណត់សម្គាល់ ៤)	២០១៩ ពាន់រៀល (កំណត់សម្គាល់ ៤)
iv). ប្រាក់បញ្ញើរបស់សម្ព័ន្ធញាតិ								
បុគ្គលិកគណៈគ្រប់គ្រងសំខាន់ៗ	៥.២០៦.៧៨២	២.២១៩.៧៨៣	២១.០៦១.៤៣៣	៩.០៤៥.៦១៦	៤.៥១៣.៨៥២	២.១៥៧.១៣៧	១៨.២៥៨.៥៣១	៨.៧៩០.៣៣៣
ភាគហ៊ុនិក								
គណនីចរន្ត	១២.៨៦៧.៣៨៤	៤.១៨០.០៧៨	៥២.០៤៨.៥៦៨	១៧.០៣៣.៨១៨	១២.៨៦៧.៣៨៤	៤.១៨០.០៧៨	៥២.០៤៨.៥៦៨	១៧.០៣៣.៨១៨
គណនីសន្សំ	៩៩.៧១២	២៤.៦៧៨	៤០៣.៣៣៥	១០០.៥៦៣	៩៩.៧១២	២៤.៦៧៨	៤០៣.៣៣៥	១០០.៥៦៣
ប្រាក់បញ្ញើមានកាលកំណត់	១៥០.៥០០	៣០១.៤៧៤	៦០៨.៧៧៣	១.២២៨.៥០៧	១៥០.៥០០	៣០១.៤៧៤	៦០៨.៧៧៣	១.២២៨.៥០៧
ក្រុមហ៊ុនបុត្រសម្ព័ន្ធ								
គណនីចរន្ត	-	-	-	-	១.៦៣៧.២២៤	៥.៧៧៧.២៥៦	៦.៦២២.៥៧១	២៣.៥៤២.៣១៨
គណនីសន្សំ	-	-	-	-	១៨០.១៣៥	១៥៧.៥២០	៧២៨.៦៤៦	៦៤១.៨៩៤
ប្រាក់បញ្ញើមានកាលកំណត់	-	២៣.៤៤៥	-	៩៥.៥៣៩	១.៦៩៩.៩៦២	២.៨៨៣.៤៤៥	៦.៨៧៦.៣៤៦	១១.៧៥០.០៣៩
	១៨.៣២៤.៣៧៨	៦.៧៤៩.៤៥៨	៧៤.១២២.១០៩	២៧.៥០៤.០៤៣	២១.១៩៨.៧៦៩	១៥.៩៨១.៥៨៨	៨៥.៥៤៦.៧៧០	៦៣.០៨៧.៤៧២
v). ប្រាក់កម្ចីពីសម្ព័ន្ធញាតិ								
ភាគហ៊ុនិក	-	៦៩៩.៦៨០	-	២.៨៥១.១៩៦	-	-	-	-

ធនាគារ អេស៊ីលីដា ភីអិលស៊ី

កំណត់សម្គាល់លើរបាយការណ៍ហិរញ្ញវត្ថុ (ត)
សម្រាប់ការិយបរិច្ឆេទដែលបានបញ្ចប់ថ្ងៃទី៣១ ខែធ្នូ ឆ្នាំ២០២០

៣៤. សមតុល្យ និងប្រតិបត្តិការជាមួយសម្ព័ន្ធញាតិ (ត)

(គ) ប្រតិបត្តិការសម្ព័ន្ធញាតិ

	សម្ព័ន្ធធនាគារ				ធនាគារ			
	២០២០ ដុល្លារអាមេរិក	២០១៩ ដុល្លារអាមេរិក	២០២០ ពាន់រៀល (កំណត់សម្គាល់ ៤)	២០១៩ ពាន់រៀល (កំណត់សម្គាល់ ៤)	២០២០ ដុល្លារអាមេរិក	២០១៩ ដុល្លារអាមេរិក	២០២០ ពាន់រៀល (កំណត់សម្គាល់ ៤)	២០១៩ ពាន់រៀល (កំណត់សម្គាល់ ៤)
i). ចំណូលការប្រាក់ពីសម្ព័ន្ធញាតិ								
ឥណទាន និង បុរេប្រទានផ្តល់ដល់គណៈ:								
គ្រប់គ្រងសំខាន់ៗ	១.១១៨.៣៣៦	១៨៨.៥៣០	៤.៥៥៩.៤៥៦	៧៦៨.២៦០	១.០៧៤.០៣១	១៣២.៤៧៩	៤.៣៧៨.៨២៤	៥៣៩.៨៥២
ប្រាក់បញ្ញើរបស់ភាគហ៊ុនិក	១៦.៩៨៩	-	៦៩.២៦៤	-	១៦.៩៨៩	-	៦៩.២៦៤	-
ប្រាក់បញ្ញើជាមួយក្រុមហ៊ុនបុត្រសម្ព័ន្ធ	-	-	-	-	៦.៧២០	២៣.៩៧៨	២៧.៣៩៧	៩៧.៧១០
ឥណទានផ្តល់ដល់ក្រុមហ៊ុនបុត្រសម្ព័ន្ធ	-	-	-	-	៣៩២.៨០៤	២២៩.១៦៧	១.៦០១.៤៦២	៩៣៣.៨៥៦
	១.១៣៥.៣២៥	១៨៨.៥៣០	៤.៦២៨.៧២០	៧៦៨.២៦០	១.៤៩០.៥៤៤	៣៨៥.៦២៤	៦.០៧៦.៩៤៧	១.៥៧១.៤១៨
ii). ចំណាយកម្រៃនិងជើងសាពីសម្ព័ន្ធញាតិ								
ភាគហ៊ុនិក	២៨.០៦៣	២៨.០៦៣	១១៤.៤១៣	១១៤.៣៥៧	២៨.០៦៣	២៨.០៦៣	១១៤.៤១៣	១១៤.៣៥៧
ក្រុមហ៊ុនបុត្រសម្ព័ន្ធ	-	-	-	-	១២.២៨៨	៧.៥៧០	៥០.០៩៩	៣០.៨៤៨
	២៨.០៦៣	២៨.០៦៣	១១៤.៤១៣	១១៤.៣៥៧	៤០.៣៥១	៣៥.៦៣៣	១៦៤.៥១២	១៤៥.២០៥

ធនាគារ អេស៊ីលីដា ភីអិលស៊ី

កំណត់សម្គាល់លើរបាយការណ៍ហិរញ្ញវត្ថុ (ត)
សម្រាប់ការិយបរិច្ឆេទដែលបានបញ្ចប់ថ្ងៃទី៣១ ខែធ្នូ ឆ្នាំ២០២០

៣៤. សមតុល្យ និងប្រតិបត្តិការជាមួយសម្ព័ន្ធញាតិ (ត)

(គ) ប្រតិបត្តិការសម្ព័ន្ធញាតិ

	សម្ព័ន្ធធនាគារ				ធនាគារ			
	២០២០ ដុល្លារអាមេរិក	២០១៩ ដុល្លារអាមេរិក	២០២០ ពាន់រៀល (កំណត់សម្គាល់ ៥)	២០១៩ ពាន់រៀល (កំណត់សម្គាល់ ៥)	២០២០ ដុល្លារអាមេរិក	២០១៩ ដុល្លារអាមេរិក	២០២០ ពាន់រៀល (កំណត់សម្គាល់ ៥)	២០១៩ ពាន់រៀល (កំណត់សម្គាល់ ៥)
iii). ចំណាយការប្រាក់ទៅឲ្យសម្ព័ន្ធញាតិ								
ប្រាក់បញ្ញើរបស់គណៈគ្រប់គ្រងសំខាន់ៗ	១៤៧.២៨២	១៣៦.៨៨៩	៦០០.៤៦៩	៥៥៧.៨២៣	១៣៥.៧០៤	១៣៣.៣០៤	៥៥៣.២៦៥	៥៤៣.២១៤
ប្រាក់កម្ចីពីភាគហ៊ុនិក	៤៤.៣៧៣	២១៩.៣៥០	១៨០.៩០៩	៨៩៣.៨៥១	-	-	-	-
ប្រាក់បញ្ញើរបស់ភាគហ៊ុនិក	២០១.៦៧០	១៥.៥០១	៨២២.២០៨	៦៣.១៦៧	២០១.៦៧០	១៥.៥០១	៨២២.២០៨	៦៣.១៦៧
ប្រាក់បញ្ញើរបស់ក្រុមហ៊ុនបុត្រសម្ព័ន្ធ	-	-	-	-	៩៥.៣៩៣	១០៤.៥៦៤	៣៨៨.៩១៧	៤២៦.០៩៨
	៣៩៣.៣២៥	៣៧១.៧៤០	១.៦០៣.៥៨៦	១.៥១៤.៨៤១	៤៣២.៧៦៧	២៥៣.៣៦៩	១.៧៦៤.៣៩០	១.០៣២.៤៧៩
iv). ចំណាយកម្រៃ និង ជើងសារទៅឲ្យសម្ព័ន្ធញាតិ								
ក្រុមប្រឹក្សាភិបាល	៨២៩.៣៨៧	១.០២២.៦១១	៣.៣៨១.៤១១	៤.១៦៧.១៤០	៥២៧.៧០៤	៥៧៧.២៨៤	២.១៥១.៤៤៩	២.៣៥២.៤៣២
គណៈគ្រប់គ្រងសំខាន់ៗ	៧.៦៨២.៧០៦	៧.៥៩២.០៦៣	៣១.៣២២.៣៩២	៣០.៩៣៧.៦៥៧	៥.៩៩០.៥៣៧	៥.៨៣២.៨០០	២៤.៤២៣.៤១៩	២៣.៧៦៨.៦៦០
ក្រុមហ៊ុនបុត្រសម្ព័ន្ធ	-	-	-	-	២.២០០.៧៩៦	១.៤១១.០០៧	៨.៩៧២.៦៤៥	៥.៧៤៩.៨៥៤
	៨.៥១២.០៩៣	៨.៦១៤.៦៧៤	៣៤.៧០៣.៨០៣	៣៥.១០៤.៧៩៧	៨.៧១៩.០៣៧	៧.៨២១.០៩១	៣៥.៥៤៧.៥១៣	៣១.៨៧០.៩៤៦
v). កិច្ចសន្យាផ្សេងៗ								
ECL លើការធានាហិរញ្ញវត្ថុ លើកម្ចីរបស់វិទ្យាស្ថានពាណិជ្ជសាស្ត្រ អេស៊ីលីដា ពី IFC	-	៤៤៨.៣៤៣	-	១.៨២៦.៩៩៨	៣៧០.៤៤៨	៤៤៨.៣៤៣	១.៥១០.៣១៦	១.៨២៦.៩៩៨

ធនាគារ អេស៊ីលីដា ភីអិលស៊ី

កំណត់សម្គាល់លើរបាយការណ៍ហិរញ្ញវត្ថុ (ត)
សម្រាប់ការិយបរិច្ឆេទដែលបានបញ្ចប់ថ្ងៃទី៣១ ខែធ្នូ ឆ្នាំ២០២០

៣៥. ការគ្រប់គ្រងហានិភ័យហិរញ្ញវត្ថុ

(ក) សេចក្តីផ្តើម និង ទស្សនៈទូទៅ

ស្ថិតនៅក្នុងគោលបំណងនៃគោលនយោបាយនៃការគ្រប់គ្រងហានិភ័យ ហានិភ័យត្រូវបានឲ្យនិយមន័យថា ជាលទ្ធភាពនៃសកម្មភាពមួយ ឬព្រឹត្តិការណ៍មួយអាចប៉ះពាល់ជាអវិជ្ជមានដល់លទ្ធភាព ដើម្បីសម្រេចបាននូវគោលដៅអាជីវកម្ម ឬដើមទុនរបស់ធនាគារ។

វិធីសាស្ត្ររបស់ធនាគារក្នុងការកំណត់អត្តសញ្ញាណ និង វាយតម្លៃលើហានិភ័យ និងការត្រួតពិនិត្យចម្បង ដែលត្រូវបានធ្វើឡើង ដោយគ្រប់ផ្នែកនៃអាជីវកម្មទាំងអស់របស់ធនាគារ។ ដំណើរការនៃការគ្រប់គ្រងហានិភ័យ សហគ្រាសជាដំណើរការមួយ ដែលត្រូវបានកំណត់ដោយក្រុមប្រឹក្សាភិបាលសហគ្រាស គណៈគ្រប់គ្រង និង បុគ្គលិកផ្សេងៗទៀតដែលអនុវត្តក្នុងការកំណត់យុទ្ធសាស្ត្រនៅទូទាំងសហគ្រាស ហើយវិធីសាស្ត្រនេះ ត្រូវបានធ្វើឡើងដើម្បីកំណត់ព្រឹត្តិការណ៍សក្តានុពលដែលអាចប៉ះពាល់ដល់ក្រុមហ៊ុន ហើយក៏ដើម្បីគ្រប់គ្រងហានិភ័យធ្វើ យ៉ាងណាឲ្យស្ថិតនៅក្នុងរង្វង់កម្រិតហានិភ័យទទួលយកបាន (Risk Appetite) ដែលផ្តល់នូវការធានាសមស្របយោងទៅលើការសម្រេចបាននូវគោលដៅ។

ការប្រែប្រួលក្នុងអថេរម៉ាក្រូសេដ្ឋកិច្ចជាក់លាក់ ឆ្លុះបង្ហាញពីភាពតានតឹងនៃបរិយាកាសជុំវិញដែលអាចលាតត្រដាងពីឥណទានជា លក្ខណៈប្រព័ន្ធភាពងាយនឹងបង្កហានិភ័យទីផ្សារ និងការរីករាលដាលនៃហានិភ័យ។ ស្ត្រេសតេស្ត (Stress Test) ធ្វើការរួមបញ្ចូល សេណារីយ៉ូនូវករណីធ្ងន់ធ្ងរបំផុត ដើម្បីសាកល្បងហានិភ័យ(រួមគ្នា)ដែលអាចបំផ្លាញដល់ធនាគារ និងដើម្បីសាកល្បងនូវអ្វីដែលបានបញ្ចូលជាសំណុំ ព្រឹត្តិការណ៍នានា ដែលត្រូវការចាំបាច់ក្នុងការបំផ្លាញដល់ធនាគារបាន (Reverse Stress Test)។

(ខ) គោលបំណង និង គោលការណ៍

គោលបំណងនៃគោលនយោបាយគ្រប់គ្រងហានិភ័យ គឺដើម្បីកំណត់ជាបទដ្ឋានសម្រាប់ការគ្រប់គ្រងហានិភ័យសហគ្រាស ទាំងមូលរបស់ធនាគារ ក្នុងគោលបំណងធ្វើឲ្យមានតុល្យភាព កាន់តែប្រសើរ លើការ ចាត់ចែងហានិភ័យក្នុងខណៈបន្ថែមតម្លៃដល់ធនាគារ។ ម្យ៉ាងទៀតគោលនយោបាយនេះ គឺអាចអនុវត្តបាននៅ គ្រប់កម្រិតទាំងអស់នៃធនាគារ។

កម្រិតហានិភ័យទទួលយកបាន ត្រូវបានកំណត់ជាចំនួន និងប្រភេទនៃហានិភ័យ ក្នុងកម្រិតទាំងមូលដែល ក្រុមហ៊ុនមានបំណងនឹងទទួលយក ដើម្បីរក្សាបានតម្លៃភាគហ៊ុនិករយៈពេលវែង។ កម្រិតនៃការទទួលយកហានិភ័យ គឺសំដៅទៅលើបម្រែបម្រួលនៃហានិភ័យជាអតិបរមាដែលអាចទទួលយកបាន និងធ្វើការពិចារណាទៅលើវិធានការណ៍សមស្របដើម្បីកាត់បន្ថយហានិភ័យ ។

៣៥. ការគ្រប់គ្រងហានិភ័យហិរញ្ញវត្ថុ (ត)

(ខ) គោលបំណង និង គោលការណ៍ (ត)

របាយការណ៍នៃកម្រិតហានិភ័យ និងការទទួលយកហានិភ័យរបស់ធនាគារ គឺជាការរៀបចំទៅតាមយុទ្ធសាស្ត្រអាជីវកម្ម និងតួនាទីរបស់ធនាគារនៅក្នុងប្រព័ន្ធហិរញ្ញវត្ថុ។

ក្រុមប្រឹក្សាភិបាល បានធ្វើការអនុញ្ញាតទៅលើរបាយការណ៍នៃកម្រិតហានិភ័យ និងការទទួលយកហានិភ័យរបស់ធនាគារ ជាមួយនិងការសម្រេចទៅលើហានិភ័យសំខាន់ៗមួយចំនួន ដែលធនាគារត្រូវបានប្រឈម និងផ្តល់នូវ វិធីសាស្ត្រក្នុងការគ្រប់គ្រងហានិភ័យទាំងនោះ ។

គោលនយោបាយគ្រប់គ្រងហានិភ័យ បែកចែកប្រភេទហានិភ័យខុសៗគ្នា ស្របទៅតាមប្រភេទនានាដែលកំណត់ដោយ Basel Accord ចេញដោយគណៈកម្មការ Basel លើការគ្រប់គ្រងធនាគារ ។ គោលនយោបាយនេះបានបង្កើតជាកម្រិតដែនកំណត់ (Position Limit) ទៅតាមប្រភេទហានិភ័យនីមួយៗ ។

នៅគ្រប់ពេលទាំងអស់ ធនាគារត្រូវប្រកាន់ខ្ជាប់នូវអនុបាតប្រុងប្រយ័ត្ន និងតម្រូវការនានាដែលបានចែង ដោយគណៈគ្រប់គ្រង ជាន់ខ្ពស់របស់ធនាគារ ។

នៅគ្រប់ពេលទាំងអស់ លុះត្រាតែមានការបញ្ជាក់ផ្សេងពីនេះ ធនាគារត្រូវប្រកាន់ខ្ជាប់នូវកម្រិត ដែនកំណត់ដែលទទួលយកបាន (Position Limit) ដែលបានបង្កើតដោយ ក្រុមប្រឹក្សាភិបាលនៅក្នុងគោលនយោបាយគ្រប់គ្រងហានិភ័យនេះ ដើម្បីកំណត់នូវការខាតបង់ជាសក្តានុពល ។

សកម្មភាពអាជីវកម្មរបស់សម្ព័ន្ធធនាគារ និងធនាគារ ប្រឈមនឹងហានិភ័យហិរញ្ញវត្ថុផ្សេងៗមួយចំនួនដូចជាហានិភ័យឥណទាន ហានិភ័យទីផ្សារ (រួមមានហានិភ័យរូបិយប័ណ្ណ ហានិភ័យអត្រាការប្រាក់) និងហានិភ័យសន្ទនីយភាព។ ការទទួលយកហានិភ័យ គឺជាចំណុចស្នូលចំពោះអាជីវកម្មហិរញ្ញវត្ថុ ហើយហានិភ័យប្រតិបត្តិការ គឺជាផលវិបាកមួយដែលមិនអាចជៀសវាងបានក្នុងដំណើរការអាជីវកម្ម ។

ធនាគារ អេស៊ីលីដា ភីអិលស៊ី

កំណត់សម្គាល់លើរបាយការណ៍ហិរញ្ញវត្ថុ (ត)
សម្រាប់ការិយបរិច្ឆេទដែលបានបញ្ចប់ថ្ងៃទី៣១ ខែធ្នូ ឆ្នាំ២០២០

៣៥. ការគ្រប់គ្រងហានិភ័យហិរញ្ញវត្ថុ (ត)

(ខ) គោលបំណង និង គោលការណ៍ (ត)

សម្ព័ន្ធធនាគារ និង ធនាគារ កាន់កាប់ទ្រព្យសកម្មហិរញ្ញវត្ថុ និង បំណុលហិរញ្ញវត្ថុដូចខាងក្រោម៖

	សម្ព័ន្ធធនាគារ				ធនាគារ			
	២០២០ ដុល្លារអាមេរិក	២០១៩ ដុល្លារអាមេរិក	២០២០ ពាន់រៀល (កំណត់សម្គាល់ ៥)	២០១៩ ពាន់រៀល (កំណត់សម្គាល់ ៥)	២០២០ ដុល្លារអាមេរិក	២០១៩ ដុល្លារអាមេរិក	២០២០ ពាន់រៀល (កំណត់សម្គាល់ ៥)	២០១៩ ពាន់រៀល (កំណត់សម្គាល់ ៥)
ទ្រព្យសកម្មហិរញ្ញវត្ថុ								
សាច់ប្រាក់ក្នុងដៃ	៤១២.៧៥៩.០៥១	៤២១.៥២៧.២៣៨	១.៦៦៩.៦១០.៣៦១	១.៧១៧.៧២៣.៤៩៥	៤០០.៨១៦.១២៦	៤១០.៩៥៥.៨៦៧	១.៦២១.៣០១.២៣០	១.៦៧៤.៦៤៥.១៥៨
ប្រាក់បញ្ញើនៅធនាគារផ្សេងៗ	៥៣៤.៦៥៣.១៤៦	៥៨៧.៧៣០.៥៣១	២.១៦២.៦៧១.៩៧៦	២.៣៩៥.០០១.៩១៤	៥០៧.៦២៩.៤០៧	៥៥៨.៦១២.៣៤០	២.០៥៣.៣៦០.៩៥១	២.២៧៦.៣៤៥.២៨៦
ការវិនិយោគហិរញ្ញវត្ថុ	៥៦៦.៦៧៤.៥២៣	៥២៧.៤៧៤.៩៧៦	២.២៩២.១៩៨.៤៤៦	២.១៤៩.៤៦០.៥២៧	៥៦៦.៦៧៤.៥២៣	៥២៧.៤៧៤.៩៧៦	២.២៩២.១៩៨.៤៤៦	២.១៤៩.៤៦០.៥២៧
ឥណទាននិងបុរេប្រទាន	៤.៤៧១.៣០០.៦១៨	៣.៨៤៦.០២០.៥១៩	១៨.០៨៦.៤១១.០០០	១៥.៦៧២.៥៣៣.៦១៥	៤.២៩២.៦៤៩.១៥៩	៣.៦៨៦.៥៧៨.៩៤៣	១៧.៣៦៣.៧៦៥.៨៤៨	១៥.០២២.៨០៩.១៩៣
ទ្រព្យសកម្មផ្សេងៗ	៦.៩២១.៨៥២	៥.៩១៨.៨៦៦	២៧.៩៩៨.៨៩១	២៤.១១៩.៣៧៩	៦.៩២៣.២២២	៥.៩៣៥.៦៩២	២៨.០០៤.៤៣៣	២៤.១៨៧.៩៤៥
ទ្រព្យសកម្មហិរញ្ញវត្ថុសរុប	៥.៩៩២.៣០៩.១៩០	៥.៣៨៨.៦៧២.១៣០	២៤.២៣៨.៨៩០.៦៧៤	២១.៩៥៨.៨៣៨.៩៣០	៥.៧៧៤.៦៩២.៤៣៧	៥.១៨៩.៥៥៧.៨១៨	២៣.៣៥៨.៦៣០.៩០៨	២១.១៤៧.៤៤៨.១០៩
បំណុលហិរញ្ញវត្ថុ								
ប្រាក់បញ្ញើរបស់ធនាគារនិងស្ថាប័នហិរញ្ញវត្ថុផ្សេងៗ	៣១៧.០០៩.៤៥៩	២៨៥.១៧៥.១៤៥	១.២៨២.៣០៣.២៦២	១.១៦២.០៨៨.៧១៦	២៩៦.៧៦៤.៥៥៤	២៧៤.២៧៧.៧២១	១.២០០.៤១២.៦២១	១.១១៧.៦៨១.៧១៣
ប្រាក់បញ្ញើរបស់អតិថិជន	៤.២៩៤.២៨៦.០៤៨	៤.០៨២.៧២២.៨៥៣	១៧.៣៧០.៣៨៧.០៦៤	១៦.៦៣៧.០៩៥.៦២៦	៤.១៨០.២៦៨.៧៣៧	៣.៩៨២.១៤៦.៥៥៩	១៦.៩០៩.១៨៧.០៤១	១៦.២២៧.២៤៧.២២៨
បំណុលផ្សេងៗ	២៨.៦៩៩.២២៨	២៧.២៥១.៣៩៧	១១៦.០៨៨.៣៧៧	១១១.០៤៩.៤៤៣	២៨.៤៨៨.៩៥៩	២៦.១១៥.៩០៥	១១៥.២៣៧.៨៣៩	១០៦.៤២២.៣១៣
បំណុលភតិសន្យា	២៨.៦១៧.៩០២	៣០.៩១៥.៩៣៩	១១៥.៧៥៩.៤១៤	១២៥.៩៨២.៤៥១	២៥.៧៧២.៣៨៥	២៧.៧៨៩.១៦៨	១០៤.២៤៩.២៩៧	១១៣.២៤០.៨៦០
ប្រាក់កម្ចី	៥៤២.៣៩៨.៩១៦	៥៦៤.៩៧១.៧០១	២.១៩៤.០០៣.៦១៥	២.៣០២.២៥៩.៦៨២	៥០៧.៣៥២.៩១៦	៥១៨.០៦៨.១២៨	២.០៥២.២៤២.៥៤៥	២.១១១.១២៧.៦២២
បំណុលបន្ទាប់បន្សំ	១៦៧.១៥៨.៦២៣	១៣៩.៣០២.៥៨០	៦៧៦.១៥៦.៦៣០	៥៦៧.៦៥៨.០១៤	១៦៧.១៥៨.៦២៣	១៣៩.៣០២.៥៨០	៦៧៦.១៥៦.៦៣០	៥៦៧.៦៥៨.០១៤
បំណុលហិរញ្ញវត្ថុសរុប	៥.៣៧៨.១៧០.១៧៦	៥.១៣០.៣៣៩.៦១៥	២១.៧៥៤.៦៩៨.៣៦២	២០.៩០៦.១៣៣.៩៣២	៥.២០៥.៨០៦.១៧៤	៤.៩៦៧.៧០០.០៦១	២១.០៥៧.៤៨៥.៩៧៣	២០.២៤៣.៣៧៧.៧៥០
ទ្រព្យសកម្មហិរញ្ញវត្ថុសុទ្ធ	៦១៤.១៣៩.០១៤	២៥៨.៣៣២.៥១៥	២.៤៨៤.១៩២.៣១២	១.០៥២.៧០៤.៩៩៨	៥៦៨.៨៨៦.២៦៣	២២១.៨៥៧.៧៥៧	២.៣០១.១៤៤.៩៣៥	៩០៤.០៧០.៣៥៩

៣៥. ការគ្រប់គ្រងហានិភ័យហិរញ្ញវត្ថុ (ត)

៣៥.១ ហានិភ័យឥណទាន

ហានិភ័យឥណទាន គឺជាហានិភ័យដែលភាគីម្ខាងទៀតនៃកិច្ចសន្យា ខកខានក្នុងការបំពេញកាតព្វកិច្ចរបស់ខ្លួន អនុលោមតាមលក្ខខណ្ឌដែលបានព្រមព្រៀងគ្នា ។ ខណៈពេលដែលឥណទាន និងបុរេប្រទាន ជាប្រភពច្បាស់បំផុតនៃហានិភ័យឥណទានប្រភពផ្សេងទៀតនៃហានិភ័យឥណទាន តាមរយៈសកម្មភាពរបស់ស្ថាប័ន រួមមាននៅក្នុងសៀវភៅធនាគារ (banking book) និង សៀវភៅពាណិជ្ជកម្ម (trading book) ទាំងនៅក្នុង និងក្រៅតារាងតុល្យការ ។ ស្ថាប័នកំពុងប្រឈមនឹងហានិភ័យឥណទានលើឧបករណ៍ហិរញ្ញវត្ថុផ្សេងទៀតក្រៅពី ឥណទាន និងបុរេប្រទានរួមបញ្ចូលទាំងការទទួលព្រមហិរញ្ញប្បទាន ពាណិជ្ជកម្ម កិច្ចសន្យាផ្តល់ ឥណទាន និងលិខិតធានាធនាគារ ប្រតិបត្តិការអន្តរធនាគារ ការទូទាត់ប្រតិបត្តិការ ប្រតិបត្តិការប្តូររូបិយប័ណ្ណបរទេស មូលបត្របំណុលមូលធន និងឧបករណ៍និទស្សន៍ហិរញ្ញវត្ថុផ្សេងៗទៀត។

គោលការណ៍ហានិភ័យឥណទានៈ

- ក្រុមប្រឹក្សាភិបាលទទួលស្គាល់ថា ការកត់ត្រាឥណទាន គឺជាប្រភពដ៏សំខាន់នៃប្រាក់ចំណេញរបស់ធនាគារ តែផ្ទុយទៅវិញ ការកត់ត្រាឥណទាននេះ ក៏បង្កឲ្យមាននូវហានិភ័យនៃការខាតបង់ដ៏ធ្ងន់ធ្ងរផងដែរ។

- ក្រុមប្រឹក្សាភិបាលធ្វើការពិចារណាក្នុងការផ្តល់ឥណទានទៅកាន់ចំណែកទីផ្សារតូចៗ ដូចជាការផ្តល់កម្ចីឥណទានទៅកាន់ អាជីវកម្មខ្នាតតូច (ដើម្បីអនុវត្តឲ្យបានត្រឹមត្រូវតាមគោលនយោបាយដែលមានស្រាប់) ដូចដែលអ្នកធ្លាប់បានដឹង យើងនឹងទទួលរងនូវហានិភ័យឥណទាន ក្នុងកម្រិតទាបបំផុត ពេលដែលផ្តល់កម្ចីទៅកាន់ឥណទានខ្នាតតូច ជៀសវាងការផ្តល់កម្ចីទៅកាន់ឥណទានដែលមានទំហំធំៗ។ ក្រុមប្រឹក្សាភិបាល ធ្វើការពិចារណាដ៏សមស្របក្នុងការប្រៀបធៀមពីហានិភ័យ និង ចំណូលដែលទទួលបានពីការផ្តល់ឥណទានកាន់ចំណែកទីផ្សារតូចៗនេះ ហើយក៏បានពិចារណាថាឥណទានខ្នាតតូច ជាផលិតផលស្នូលរបស់ធនាគារផងដែរ។

- ក្រុមប្រឹក្សាភិបាលធ្វើការពិចារណាថា អ្នកគ្រប់គ្រងមានសិទ្ធិគ្រប់គ្រាន់ក្នុងការកែតម្រូវ ផ្លាស់ប្តូរតាមស្ថានភាពជាក់ស្តែង ឬ អភិវឌ្ឍផលិតផលដែលមានស្រាប់ ហើយនឹងខ្សែសង្វាក់ផលិតផល ប៉ុន្តែ តម្រូវឲ្យមានការយល់ព្រមពីក្រុមប្រឹក្សាភិបាល។

- ការទទួលខុសត្រូវប្រចាំថ្ងៃសម្រាប់ហានិភ័យឥណទាន គឺជាការទទួលខុសត្រូវរបស់អ្នកគ្រប់គ្រងជាន់ខ្ពស់ នៃនាយកដ្ឋានឥណទានជាមួយអ្នកគ្រប់គ្រងសាខា និង ជាមួយភ្នាក់ងារឥណទានសាខា។

- ហានិភ័យឥណទានគឺត្រូវបានវាស់វែងជាប្រចាំ ដោយគណនាការខាតបង់ដែលបានរំពឹងទុក ដែលអាចកើតមានឡើង ចំពោះអតិថិជនដែលខកខានសងត្រឡប់ ការប្រឈមហានិភ័យក្នុងព្រឹត្តិការណ៍ នៃការខកខានសង និង ភាពខ្លាំងនៃការខាតបង់ ដែលបានមកពីការខកខានសងរបស់អតិថិជន ដោយផ្អែកទៅលើពិន្ទុឥណទានសម្រាប់ការអនុវត្ត។

៣៥. ការគ្រប់គ្រងហានិភ័យហិរញ្ញវត្ថុ (ត)

៣៥.១ ហានិភ័យឥណទាន (ត)

គោលការណ៍ហានិភ័យឥណទាន (ត)

- ក្រុមប្រឹក្សាភិបាលយល់ឃើញថាហានិភ័យឥណទានគឺអាចរីករាលដាលដល់វិស័យផ្សេងៗទៀត ដូចជា (វិស័យពាណិជ្ជកម្ម កសិកម្ម សេវាកម្ម ឧស្សាហកម្ម និង ហេដ្ឋារចនាសម្ព័ន្ធ...) និងផលិតផលផ្សេងទៀត ដើម្បីជៀសវាងការប្រឈមមិនត្រឹមត្រូវទៅលើ វិស័យ ឬឧស្សាហកម្មជាក់លាក់មួយ។

- ហានិភ័យជាប្រព័ន្ធ គឺជាការខូចខាតប្រព័ន្ធទាំងមូលនៃវិស័យហិរញ្ញវត្ថុ ។ ក្រុមប្រឹក្សាភិបាលយល់ឃើញថា ហានិភ័យឥណទានទៅលើដៃគូភាគីស្ថាប័នហិរញ្ញវត្ថុទាំងឡាយ គួរតែជាកម្មវត្ថុនៃការវាយតម្លៃដ៏ប្រុងប្រយ័ត្ន និង អភិបាលភាព ដូចទៅនឹងទម្រង់នៃការផ្តល់កម្ចីឥណទានដទៃទៀត ហើយកម្រិតកំណត់ស្ថានភាព ប្រុងប្រយ័ត្ន គួរតែត្រូវបានកំណត់ដើម្បីការពាធនាគារឲ្យបានគ្រប់គ្រាន់ សម្រាប់ហានិភ័យជាប្រព័ន្ធ។

កម្រិតកំណត់ស្ថានភាពនៃហានិភ័យឥណទាន

កម្រិតកំណត់ស្ថានភាពលើផលិតផលឥណទាន គួរតែបង្កើតឡើងដោយគណៈកម្មាធិការគ្រប់គ្រងហានិភ័យនៃ ក្រុមប្រឹក្សាភិបាល និង មានការអនុម័តដោយក្រុមប្រឹក្សាភិបាល។ កម្រិតកំណត់ស្ថានភាព គួរតែ ត្រូវបានស្រប ទៅតាមកម្រិត ហានិភ័យទទួលយក នៃក្រុមប្រឹក្សាភិបាល។

នាយកដ្ឋានគ្រប់គ្រងហានិភ័យត្រូវត្រួតពិនិត្យជាប្រចាំ ទៅលើរាល់កម្រិតកំណត់ស្ថានភាពដូចដែលបានកំណត់ ហើយអនុម័តដោយក្រុមប្រឹក្សាភិបាល និងផ្តល់អនុសាសន៍ទៅលើការផ្លាស់ប្តូរផ្សេងៗដែលចាត់ទុកថាវាសមស្រប។

ដើម្បីរក្សាកំណើនឥណទាន ក្នុងមធ្យោបាយដ៏ប្រុងប្រយ័ត្ន និង សមហេតុផល ក៏ដូចជាដើម្បីរក្សាគុណភាពសម្ពាធ ឥណទាន ធនាគារបានដាក់កម្រិតកំណត់ផ្សេងៗទៅលើផលិតផលឥណទាន ដែលត្រូវអនុវត្តតាមយ៉ាងខ្ជាប់ខ្ជួន ដូចខាងក្រោម៖

- អនុបាតហានិភ័យឥណទាន (Loan Exposure ratio)៖ ត្រូវបានកំណត់ដូចជាសម្ពាធឥណទាន ដែលមានហានិភ័យបានខកខានមិនបានសងធំជាងសាមសិបថ្ងៃសរុប ចែកជាមួយ មូលនិធិទ្រព្យសម្បត្តិសុទ្ធរបស់ធនាគារ តែត្រូវតិចជាង ២៥%។

- កម្រិតកំណត់ការផ្តល់ឥណទាន (Ceilings) ទៅកាន់វិស័យផ្សេងៗ និង ដោយផលិតផលត្រូវដាក់ដែនកំណត់ទៅលើហានិភ័យប្រមូលផ្តុំ។

- ទំហំហានិភ័យធំបំផុត (Maximum Exposure) សម្រាប់អតិថិជនម្នាក់ ឬ អតិថិជនក្រុម គឺអាចមានទំហំរហូតដល់ ៥% នៃមូលនិធិទ្រព្យសម្បត្តិសុទ្ធរបស់ធនាគារ។

- ដៃគូភាគីស្ថាប័នហិរញ្ញវត្ថុនានា។

ធនាគារ អេស៊ីលីដា ភីអិលស៊ី

កំណត់សម្គាល់លើរបាយការណ៍ហិរញ្ញវត្ថុ (ត)
សម្រាប់ការិយបរិច្ឆេទដែលបានបញ្ចប់ថ្ងៃទី៣១ ខែធ្នូ ឆ្នាំ២០២០

៣៥. ការគ្រប់គ្រងហានិភ័យហិរញ្ញវត្ថុ (ត)

៣៥.១ ហានិភ័យឥណទាន (ត)

(ក) ការគ្រប់គ្រងហានិភ័យឥណទាន

ក្រុមប្រឹក្សាភិបាលបានបែងចែកការទទួលខុសត្រូវ ក្នុងការត្រួតពិនិត្យទៅលើហានិភ័យឥណទាន ទៅគណៈកម្មាធិការឥណទាន។ នាយកដ្ឋានឥណទាន ដែលទទួលខុសត្រូវគ្រប់គ្រងហានិភ័យឥណទាន ត្រូវពឹងផ្អែកទៅលើសកម្មភាព ដូចដែលមានចែងខាងក្រោមៈ

- ការបែងចែកតួនាទីដាច់ដោយឡែករវាងអ្នកដែលពាក់ព័ន្ធ ក្នុងការប្រាស្រ័យជាមួយអតិថិជន ដែលដាក់ពាក្យសុំខ្ចីឥណទាន និង អ្នកដែលពាក់ព័ន្ធក្នុងការអនុម័តឥណទាន។
- ការបែងចែកតួនាទីដាច់ដោយឡែក រវាងអ្នកដែលពាក់ព័ន្ធក្នុងការប្រាស្រ័យជាមួយអតិថិជនដោយផ្ទាល់ និងអ្នកទទួលខុសត្រូវក្នុងការគ្រប់គ្រងឥណទាន។
- គោលការណ៍នៃការអនុម័តពីរលំដាប់ថ្នាក់ផ្សេងគ្នា ដើម្បីធានាឱ្យមានតុល្យភាពនៃផលប្រយោជន៍របស់អតិថិជនឱ្យបានល្អ និងគោលដៅនៃ ដំណើរការវាយតម្លៃហានិភ័យ។
- ការរៀបចំឯកសារបានព្រមព្រៀងឱ្យទាន់ពេលវេលា និងពេញលេញជាមួយអតិថិជន រួមជាមួយព័ត៌មានដែលត្រូវការទាំងអស់ដែល ទាក់ទងនឹងការវាយតម្លៃ និងដំណើរការគ្រប់គ្រងឥណទាន។
- ប្រព័ន្ធត្រួតពិនិត្យឥណទានត្រូវមានការប្រយ័ត្នប្រយែង គួបផ្សំនឹងការពិនិត្យសមាយិកភាពដែលអាចកំណត់សម្គាល់សញ្ញាណ ទាន់ពេលស្តីពីព័ត៌មានពាក់ព័ន្ធនឹងការគ្រប់គ្រងហានិភ័យ។
- ការត្រួតពិនិត្យដោយឯករាជ្យ ដើម្បីធានាឱ្យមាននូវអនុលោមភាពទៅតាមនីតិវិធី និងនិយ័តកម្ម ក្នុងដំណើរការឥណទាន និង ការតាមដានគុណភាពទាក់ទងនឹងហានិភ័យ និងការត្រួតពិនិត្យឥណទានឱ្យបានទាន់ពេលវេលា។
- ធនាគារនឹងរក្សាឱ្យបានល្អនូវសមតុល្យឥណទានតាមវិស័យផ្សេងៗ ដូចជាវិស័យឧស្សាហកម្ម តំបន់ភូមិសាស្ត្រ រូបិយប័ណ្ណ និងទំហំឥណទាន។
- ការវិភាគឥណទានធ្វើឡើងដោយផ្តោតសំខាន់លើសមត្ថភាព និងឆន្ទៈរបស់អតិថិជនក្នុងការសងឥណទាន តាមរយៈការវាយតម្លៃពីអត្តចរិត លំហូរសាច់ប្រាក់ និង ការអនុវត្តតាម green-lining methodology។
- សម្ពាធឥណទានសរុបរបស់ធនាគារដែលផ្តល់ឱ្យអតិថិជនម្នាក់ ឬអតិថិជនក្រុម (គោលការណ៍អ្នកខ្ចីតែមួយ) មិនត្រូវលើស ៥% នៃទ្រព្យសម្បត្តិសុទ្ធរបស់ធនាគារ។ "សម្ពាធឥណទាន" (Exposure) គឺរួមមានបរិមាណសរុបនៃ (i) ចំនួនទឹកប្រាក់នៃទ្រព្យរបស់អ្នកខ្ចី ដែលអ្នកខ្ចីនោះជាកូនបំណុល (ii) ប្រាក់ដែលអ្នកខ្ចីជំពាក់ (ឥណទេយ្យ) តាមរយៈការផ្តល់ហិរញ្ញប្បទាន ឬឥណទានទៅឱ្យ ឬជំនួសឲ្យបុគ្គលនោះ ដែលរួមមានដូចជា ការធានាបំណុល លិខិតឥណទាន និស្សន្ទវត្ថុ (derivatives)។

ធនាគារ អេស៊ីលីដា ភីអិលស៊ី

កំណត់សម្គាល់លើរបាយការណ៍ហិរញ្ញវត្ថុ (ត)
សម្រាប់ការិយបរិច្ឆេទដែលបានបញ្ចប់ថ្ងៃទី៣១ ខែធ្នូ ឆ្នាំ២០២០

៣៥. ការគ្រប់គ្រងហានិភ័យហិរញ្ញវត្ថុ (ត)

៣៥.១ ហានិភ័យឥណទាន (ត)

(ខ) ការគ្រប់គ្រងកម្រិតហានិភ័យ និង គោលនយោបាយបន្ថយហានិភ័យ

សម្ព័ន្ធធនាគារ និងធនាគារធ្វើប្រតិបត្តិការ និងផ្តល់ឥណទាន និងបុរេប្រទានជូនអតិថិជនជាឯកត្តជន ឬ សហគ្រាសនានា នៅក្នុងព្រះរាជាណាចក្រកម្ពុជា សាធារណរដ្ឋប្រជាធិបតេយ្យប្រជាមានិតឡាវ និងសាធារណរដ្ឋ សហភាព មីយ៉ាន់ម៉ា។ សម្ព័ន្ធធនាគារ និង ធនាគារគ្រប់គ្រងកម្រិតហានិភ័យ និងផ្តោតការយកចិត្តទុកដាក់លើ ហានិភ័យឥណទាន នៅពេលដែលហានិភ័យត្រូវបានរកឃើញ។ ហានិភ័យឥណទានធំត្រូវបានកំណត់និយមន័យ ដោយធនាគារជាតិ នៃ កម្ពុជា ថាជាហានិភ័យឥណទានទូទៅជាមួយនឹងអត្ថគាហកឯកត្តជននីមួយៗ ដែលមានចំនួន លើសពី ១០% នៃមូលនិធិផ្ទាល់សុទ្ធ។

យោងតាមលក្ខខណ្ឌនៃប្រកាសលេខ ធ៧-០៦-២២៦ប្រ.ក. របស់ធនាគារជាតិ នៃ កម្ពុជា តម្រូវឲ្យធនាគាររក្សា ឲ្យបានគ្រប់ ពេលវេលានូវអនុបាតអតិបរមាចំនួន ២០% រវាងហានិភ័យសរុបដែលចេញពីប្រតិបត្តិការជាមួយនឹង អត្ថគាហកជាឯកត្តជននីមួយៗ និងមូលនិធិផ្ទាល់សុទ្ធរបស់ធនាគារ។ ហើយត្រូវរក្សាហានិភ័យឥណទានធំៗសរុបមិន ត្រូវឲ្យលើស ៣០០% នៃមូលនិធិផ្ទាល់សុទ្ធរបស់ធនាគារឡើយ។

សម្ព័ន្ធធនាគារ និងធនាគារបានប្រើប្រាស់គោលការណ៍ និងការអនុវត្តជាច្រើន ដើម្បីកាត់បន្ថយហានិភ័យ ឥណទាន។ គោលការណ៍ដែលមានប្រសិទ្ធភាពបំផុតក្នុងចំណោមគោលការណ៍ទាំងអស់នេះ គឺការធានាដោយដាក់ វត្ថុបញ្ចាំលើឥណទាន និងបុរេប្រទាន អតិថិជន ដែលជាការអនុវត្តទូទៅ។ សម្ព័ន្ធធនាគារ និងធនាគារអនុវត្តគោល ការណ៍ណែនាំស្តីពីការទទួលយកនូវចំណាត់ ថ្នាក់ជាក់លាក់នៃវត្ថុបញ្ចាំ ឬការកាត់បន្ថយហានិភ័យឥណទាន។ ប្រភេទនៃវត្ថុបញ្ចាំសំខាន់ៗដើម្បីធានាឥណទាន និងបុរេប្រទានអតិថិជនមានដូចជា៖

- វត្ថុបញ្ចាំជាទ្រព្យសម្បត្តិក្នុងលក្ខណៈជាលំនៅដ្ឋាន (មានដីធ្លី អគារ និង ទ្រព្យសម្បត្តិផ្សេងៗ)
- កម្រៃផ្សេងៗលើទ្រព្យសកម្មក្នុងអាជីវកម្ម ដូចជាដីធ្លី អគារ
- សាច់ប្រាក់ក្នុងទម្រង់ជាប្រាក់បញ្ញើមានកម្រិត ។

(គ) ការប្រឈមហានិភ័យឥណទានអតិបរមាមុនការកាន់កាប់វត្ថុបញ្ចាំ ឬមុនការបង្កើនឥណទាន

ចំពោះទ្រព្យសកម្មហិរញ្ញវត្ថុដែលបានឆ្លុះបញ្ចាំងនៅក្នុងតារាងតុល្យការ មានដូចជាការប្រឈមទៅនឹងហានិភ័យ ឥណទាន គឺស្មើនឹងតម្លៃយោងសុទ្ធ។ ឯកិច្ចសន្យាធានាហិរញ្ញវត្ថុ និងកិច្ចសន្យាទទួល គឺជាទំហំអតិបរមាដែលសម្ព័ន្ធ ធនាគារ និងធនាគារ នឹងទូទាត់ ប្រសិនបើលិខិតធានា ទាំងនោះត្រូវបានហៅយក មកប្រើប្រាស់វិញ ។ ចំណែកឯឥណ ទានដែលទាក់ទងនឹងកិច្ចសន្យា និងយថាភាព ដែលមិនអាចបដិសេធបានពេញអាយុកាលនៃកិច្ចសន្យានោះ ជាទូទៅគឺ ស្មើនឹងតម្លៃទាំងស្រុងដែលមានក្នុងកិច្ចសន្យា ។

ធនាគារ អេស៊ីលីដា ភីអិលស៊ី

កំណត់សម្គាល់លើរបាយការណ៍ហិរញ្ញវត្ថុ (ត)
សម្រាប់ការិយបរិច្ឆេទដែលបានបញ្ចប់ថ្ងៃទី៣១ ខែធ្នូ ឆ្នាំ២០២០

៣៥. ការគ្រប់គ្រងហានិភ័យហិរញ្ញវត្ថុ (ត)

៣៥.១ ហានិភ័យឥណទាន (ត)

(ត) ការប្រឈមហានិភ័យឥណទានអតិបរមាមុនការកាន់កាប់វត្ថុបញ្ចាំ ឬមុនការបង្កើនឥណទាន (ត)

	សម្ព័ន្ធធនាគារ				ធនាគារ			
	២០២០ ដុល្លារអាមេរិក	២០១៩ ដុល្លារអាមេរិក	២០២០ ពាន់រៀល (កំណត់សម្គាល់ ៤)	២០១៩ ពាន់រៀល (កំណត់សម្គាល់ ៤)	២០២០ ដុល្លារអាមេរិក	២០១៩ ដុល្លារអាមេរិក	២០២០ ពាន់រៀល (កំណត់សម្គាល់ ៤)	២០១៩ ពាន់រៀល (កំណត់សម្គាល់ ៤)
ការប្រឈមឥណទានទាក់ទិននឹងទ្រព្យសកម្មក្នុងតារាងតុល្យការៈ								
សាច់ប្រាក់ក្នុងដៃ	៩១២.៧៥៩.០៥១	៩២១.៥២៧.២៣៨	១.៦៦៩.៦១០.៣៦១	១.៧១៧.៧២៣.៤៩៥	៩០០.៨១៦.១២៦	៩១០.៩៥៥.៨៦៧	១.៦២១.៣០១.២៣០	១.៦៧៤.៦៤៥.១៥៨
ប្រាក់បញ្ញើនៅធនាគារផ្សេងៗ	៥៣៤.៦៥៣.១៩៦	៥៨៧.៧៣០.៥៣១	២.១៦២.៦៧១.៩៧៦	២.៣៩៥.០០១.៩១៤	៥០៧.៦២៩.៥០៧	៥៥៨.៦១២.៣៤០	២.០៥៣.៣៦០.៩៥១	២.២៧៦.៣៤៥.២៨៦
ការវិនិយោគហិរញ្ញវត្ថុ	៥៦៦.៦៧៤.៥២៣	៥២៧.៤៧៤.៩៧៦	២.២៩២.១៩៨.៤៥៦	២.១៤៩.៤៦០.៥២៧	៥៦៦.៦៧៤.៥២៣	៥២៧.៤៧៤.៩៧៦	២.២៩២.១៩៨.៤៥៦	២.១៤៩.៤៦០.៥២៧
ឥណទាន និងបុរេប្រទាន	៤.៤៧១.៣០០.៦១៨	៣.៨៤៦.០២០.៥១៩	១៨.០៨៦.៤១១.០០០	១៥.៦៧២.៥៣៣.៦១៥	៤.២៩២.៦៤៩.១៥៩	៣.៦៨៦.៥៧៨.៩៤៣	១៧.៣៦៣.៧៦៥.៨៤៨	១៥.០២២.៨០៩.១៩៣
ទ្រព្យសកម្មផ្សេងៗ	៦.៩២១.៨៥២	៥.៩១៨.៨៦៦	២៧.៩៩៨.៨៩១	២៤.១១៩.៣៧៩	៦.៩២៣.២២២	៥.៩៣៥.៦៩២	២៨.០០៤.៤៣៣	២៤.១៨៧.៩៤៥
	៥.៩៩២.៣០៩.១៩០	៥.៣៨៨.៦៧២.១៣០	២៤.២៣៨.៨៩០.៦៧៤	២១.៩៥៨.៨៣៨.៩៣០	៥.៧៧៤.៦៩២.៤៣៧	៥.១៨៩.៥៥៧.៨១៨	២៣.៣៥៨.៦៣០.៩០៨	២១.១៤៧.៤៤៨.១០៩
ការប្រឈមឥណទានទាក់ទិននឹងទ្រព្យសកម្មក្រៅតារាងតុល្យការៈ								
កិច្ចសន្យាផ្តល់ឥណទានដែលមិនបានប្រើប្រាស់	១២០.៩៣៧.៦០៧	៩៣.០៦០.០៦៣	៤៨៩.១៩២.៦២០	៣៧៩.២១៩.៧៥៧	១២០.១០៨.៩៦២	៩៣.០៦០.០៦៣	៤៨៥.៨៤០.៧៥១	៣៧៩.២១៩.៧៥៧
លិខិតធានារបស់ធនាគារ	៤៧.០៣៨.១៦៦	៣៨.៤៣២.៣៩៧	១៩០.២៦៩.៣៨១	១៥៦.៦១២.០១៨	៤៦.៨៣១.៦៦២	៣៨.៤០៥.៥៩៣	១៨៩.៤៣៤.០៧៣	១៥៦.៥០២.៧៩១
លិខិតឥណទាន	៧.៨៦២.៨១៨	៨.៩៤៨.៣៥០	៣១.៨០៥.០៩៩	៣៦.៤៦៤.៥២៦	៧.៨៦២.៨១៨	៨.៩៤៨.៣៥០	៣១.៨០៥.០៩៩	៣៦.៤៦៤.៥២៦
	១៧៥.៨៣៨.៥៩១	១៤០.៤៤០.៨១០	៧១១.២៦៧.១០០	៥៧២.២៩៦.៣០១	១៧៤.៨០៣.៤៤២	១៤០.៤១៤.០០៦	៧០៧.០៧៩.៩២៣	៥៧២.១៨៧.០៧៤
ហានិភ័យឥណទានអតិបរមាសរុប	៦.១៦៨.១៤៧.៧៨១	៥.៥២៩.១១២.៩៤០	២៤.៩៥០.១៥៧.៧៧៤	២២.៥៣១.១៣៥.២៣១	៥.៩៤៩.៤៩៥.៨៧៩	៥.៣២៩.៩៧១.៨២៤	២៤.០៦៥.៧១០.៨៣១	២១.៧១៩.៦៣៥.១៨៣

ធនាគារ អេស៊ីលីដា ភីអិលស៊ី

កំណត់សម្គាល់លើរបាយការណ៍ហិរញ្ញវត្ថុ (ត)
សម្រាប់ការិយបរិច្ឆេទដែលបានបញ្ចប់ថ្ងៃទី៣១ ខែធ្នូ ឆ្នាំ២០២០

៣៥. ការគ្រប់គ្រងហានិភ័យហិរញ្ញវត្ថុ (ត)

៣៥.១ ហានិភ័យឥណទាន (ត)

(គ) ហានិភ័យឥណទានអតិបរមាមុនការកាន់កាប់វត្ថុបញ្ចាំ ឬមុនការបង្កើនឥណទាន (ត)

តារាងខាងលើបង្ហាញពីស្ថានភាពអាក្រក់បំផុតនៃការប្រឈមហានិភ័យឥណទានរបស់សម្ព័ន្ធធនាគារ និង ធនាគារ គិតត្រឹមថ្ងៃទី៣១ ខែធ្នូ ឆ្នាំ២០២០ និងថ្ងៃទី៣១ ខែធ្នូ ឆ្នាំ២០១៩ ដោយមិនគិតដល់វត្ថុបញ្ចាំ ឬការបង្កើន ឥណទានផ្សេងទៀតទេ ។ ចំពោះទ្រព្យសកម្មក្នុង តារាងតុល្យការ ការប្រឈមហានិភ័យដែលបានបង្ហាញខាងលើគឺ ផ្អែកទៅលើតម្លៃយោងសុទ្ធ ។ ដូចបានបង្ហាញខាងលើ ៧២,៤៩% នៃការប្រឈមហានិភ័យ អតិបរមាសរុបចំពោះ សម្ព័ន្ធធនាគារ និង ៧២,១៥% នៃការប្រឈមហានិភ័យអតិបរមាសរុបចំពោះធនាគារ គឺកើតមកពីឥណទាន និង បុរេប្រទានអតិថិជន (២០១៩៖ ៦៩,៥៦%ចំពោះសម្ព័ន្ធធនាគារ និង ៦៩,១៧% ចំពោះធនាគារ) ។

គណៈគ្រប់គ្រងមានជំនឿថា ខ្លួនមានលទ្ធភាពបន្តការគ្រប់គ្រង និងទ្រទ្រង់ហានិភ័យឥណទានរបស់សម្ព័ន្ធ ធនាគារ ដែលបណ្តាលមកពីឥណទាន និងបុរេប្រទាន ឱ្យស្ថិតក្នុងកម្រិតអប្បបរមាតាមវិធីដូចខាងក្រោម ។ ប្រមាណ ៩៨,៥៩% នៃឥណទាន និងបុរេប្រទានរបស់ធនាគារ ត្រូវបានធានាដោយវត្ថុបញ្ចាំ ។ យោងតាមគោលការណ៍ ឥណទាន ទំហំឥណទានមិនត្រូវលើស ៧៥% នៃតម្លៃលក់ចេញប៉ាន់ស្មានរបស់វត្ថុបញ្ចាំនោះទេ ។

(ឃ) ការប្រមូលផ្តុំទ្រព្យសកម្មហិរញ្ញវត្ថុធៀបនឹងការប្រឈមហានិភ័យឥណទាន

ការប្រមូលផ្តុំហានិភ័យឥណទានកើតឡើងនៅពេលមានភាគីដៃគូមួយចំនួន មានសកម្មភាពអាជីវកម្ម ប្រហាក់ប្រហែលគ្នា និងមានស្ថានភាពផ្អែកសេដ្ឋកិច្ចស្រដៀងគ្នា ដែលអាចបណ្តាលឲ្យពួកគេពុំមានលទ្ធភាពបំពេញ កាតព្វកិច្ចសងបំណុលបាន នៅពេលដែលពួកគេជួបប្រទះនឹងផលប៉ះពាល់នៃបម្រែបម្រួលផ្នែកសេដ្ឋកិច្ច ឬលក្ខខណ្ឌ ផ្សេងៗទៀតស្រដៀងគ្នា ។ សម្ព័ន្ធធនាគារ និងធនាគារបានវិភាគលើការផ្តោតអារម្មណ៍នៃហានិភ័យឥណទានដោយ ផ្អែកលើ ភូមិសាស្ត្រ និងឧស្សាហកម្មដូចខាងក្រោម៖

៣៥. ការគ្រប់គ្រងហានិភ័យហិរញ្ញវត្ថុ (ត)

៣៥.១ ហានិភ័យឥណទាន (ត)

(ឃ) ការប្រមូលផ្តុំទ្រព្យសកម្មហិរញ្ញវត្ថុធៀបនឹងការប្រឈមហានិភ័យឥណទាន (ត)

(i) វិភាគតាមទីតាំងភូមិសាស្ត្រ

ការវិភាគអំពីការប្រមូលផ្តុំហានិភ័យឥណទាន (ដោយមិនគិតពីវត្ថុបញ្ចាំ ឬការបង្កើនឥណទាន) ផ្អែកទៅតាមទីតាំងនៃប្រទេស ភាគីដៃគូ គិតត្រឹមថ្ងៃទី៣១ ខែធ្នូ ឆ្នាំ២០២០ និង ថ្ងៃទី៣១ ខែធ្នូ ឆ្នាំ២០១៩ មានដូចខាងក្រោម៖

	សម្ព័ន្ធធនាគារ								
	កម្ពុជា ដុល្លារអាមេរិក	បារាំង ដុល្លារអាមេរិក	អាល្លឺម៉ង់ ដុល្លារអាមេរិក	ឡាវ ដុល្លារអាមេរិក	សិង្ហបុរី ដុល្លារអាមេរិក	សហរដ្ឋអាមេរិក ដុល្លារអាមេរិក	មីយ៉ាន់ម៉ា ដុល្លារអាមេរិក	ប្រទេសផ្សេងៗ ដុល្លារអាមេរិក	សរុប ដុល្លារអាមេរិក
ថ្ងៃទី៣១ខែធ្នូ ឆ្នាំ២០២០									
ការប្រឈមឥណទានទាក់ទិននឹងទ្រព្យសកម្មក្នុងតារាងតុល្យការ៖									
សាច់ប្រាក់ក្នុងដៃ	៤០០.៨២៩.៣០០	-	-	១១.៦២៤.៩១១	-	-	៣០៤.៨៤០	-	៤១២.៧៥៩.០៥១
ប្រាក់បញ្ញើនៅធនាគារផ្សេងៗ	២៦៩.០២២.៩៣២	៦៣១.៥៦៩	៥៦៨.៩១៦	២០.៦១២.២៦៧	២៦៣.៩៦៩	២៣២.៩៧៥.៩០១	៤.៨២៣.៤៧៥	៥.៧៥៤.១១៧	៥៣៤.៦៥៣.១៤៦
ការវិនិយោគហិរញ្ញវត្ថុ	៥៦៦.៦៧៤.៥២៣	-	-	-	-	-	-	-	៥៦៦.៦៧៤.៥២៣
ឥណទាន និងបុរេប្រទាន	៤.២៨៦.៤២៦.៦០១	-	-	១៤០.៩០២.៣៦៧	-	-	៤៣.៩៧១.៦៥០	-	៤.៤៧១.៣០០.៦១៨
ទ្រព្យសកម្មផ្សេងៗ	៦.៧៧៤.៥៣២	-	-	១៤៧.៣២០	-	-	-	-	៦.៩២១.៨៥២
	៥.៥២៩.៧២៧.៨៨៨	៦៣១.៥៦៩	៥៦៨.៩១៦	១៧៣.២៨៦.៨៦៥	២៦៣.៩៦៩	២៣២.៩៧៥.៩០១	៤៩.០៩៩.៩៦៥	៥.៧៥៤.១១៧	៥.៩៩២.៣០៩.១៩០
ការប្រឈមឥណទានទាក់ទិននឹងទ្រព្យសកម្មក្រៅតារាងតុល្យការ៖									
កិច្ចសន្យាផ្តល់ឥណទានដែលមិនបានប្រើប្រាស់	១២០.១០៨.៩៦២	-	-	៨២៨.៦៤៥	-	-	-	-	១២០.៩៣៧.៦០៧
លិខិតធានារបស់ធនាគារ	៤៦.៨៣១.៦៦២	-	-	២០៦.៥០៤	-	-	-	-	៤៧.០៣៨.១៦៦
លិខិតឥណទាន	៧.៨៦២.៨១៨	-	-	-	-	-	-	-	៧.៨៦២.៨១៨
	១៧៤.៨០៣.៤៤២	-	-	១.០៣៥.១៤៩	-	-	-	-	១៧៥.៨៣៨.៥៩១
ការប្រឈមឥណទានអតិបរមាសរុប	៥.៧០៤.៥៣១.៣៣០	៦៣១.៥៦៩	៥៦៨.៩១៦	១៧៤.៣២២.០១៤	២៦៣.៩៦៩	២៣២.៩៧៥.៩០១	៤៩.០៩៩.៩៦៥	៥.៧៥៤.១១៧	៦.១៦៨.១៤៧.៧៨១
សមមូលនឹងពាន់រៀល (កំណត់សម្គាល់ ៤)	២៣.០៧៤.៨២៩.២៣០	២.៥៥៤.៦៩៧	២.៣០១.២៦៥	៧០៥.១៣២.៥៤៧	១.០៦៧.៧៥៥	៩៤២.៣៨៧.៥២០	១៩៨.៦០៩.៣៥៨	២៣.២៧៥.៤០៣	២៤.៩៥០.១៥៧.៧៧៥

ធនាគារ អេស៊ីលីដា ភីអិលស៊ី

កំណត់សម្គាល់លើរបាយការណ៍ហិរញ្ញវត្ថុ (ត)
សម្រាប់ការិយបរិច្ឆេទដែលបានបញ្ចប់ថ្ងៃទី៣១ ខែធ្នូ ឆ្នាំ២០២០

៣៥. ការគ្រប់គ្រងហានិភ័យហិរញ្ញវត្ថុ (ត)

៣៥.១ ហានិភ័យឥណទាន (ត)

(ឃ) ការប្រមូលផ្តុំទ្រព្យសកម្មហិរញ្ញវត្ថុធៀបនឹងការប្រឈមហានិភ័យឥណទាន (ត)

(i) វិភាគតាមទីតាំងភូមិសាស្ត្រ (ត)

	សម្ព័ន្ធធនាគារ								
	កម្ពុជា ដុល្លារអាមេរិក	បារាំង ដុល្លារអាមេរិក	អាល្លឺម៉ង់ ដុល្លារអាមេរិក	ឡាវ ដុល្លារអាមេរិក	សិង្ហបុរី ដុល្លារអាមេរិក	សហរដ្ឋអាមេរិក ដុល្លារអាមេរិក	មីយ៉ាន់ម៉ា ដុល្លារអាមេរិក	ប្រទេសផ្សេងៗ ដុល្លារអាមេរិក	សរុប ដុល្លារអាមេរិក
ថ្ងៃទី៣១ខែធ្នូ ឆ្នាំ២០១៩									
ការប្រឈមឥណទានទាក់ទិននឹងទ្រព្យសកម្មក្នុងតារាងតុល្យការ៖									
សាច់ប្រាក់ក្នុងដៃ	៤១០.៩៦៧.៩៤៥	-	-	៩.៩២១.០៥២	-	-	៦៣៨.២៤១	-	៤២១.៥២៧.២៣៨
ប្រាក់បញ្ញើនៅធនាគារផ្សេងៗ	៤៤៨.៩៤១.៩៥៧	២.១៥១.២៣២	៧០៦.៨៧០	២០.៩៩៤.៦៩៧	១.២៣៤.៩១៩	៩៦.៩៧១.៤៩២	៦.៦៣៦.៦៦៧	១០.០៩២.៦៩៧	៥៨៧.៧៣០.៥៣១
ការវិនិយោគហិរញ្ញវត្ថុ	៥២៧.៤៧៤.៩៧៦	-	-	-	-	-	-	-	៥២៧.៤៧៤.៩៧៦
ឥណទាន និងបុរេប្រទាន	៣.៦៨២.២៤៣.១៩០	-	-	១២៧.២៦៨.៥៧៨	-	-	៣៦.៥០៨.៨០១	-	៣.៨៤៦.០២០.៥១៩
ទ្រព្យសកម្មផ្សេងៗ	៥.៨៦៩.៨៩១	-	-	៤៨.៩៧៥	-	-	-	-	៥.៩១៨.៨៦៦
	៥.០៧៥.៤៩៧.៩០៩	២.១៥១.២៣២	៧០៦.៨៧០	១៥៨.២៣៣.៣០២	១.២៣៤.៩១៩	៩៦.៩៧១.៤៩២	៤៣.៧៨៣.៧០៩	១០.០៩២.៦៩៧	៥.៣៨៨.៦៧២.១៣០
ការប្រឈមឥណទានទាក់ទិននឹងទ្រព្យសកម្មក្រៅតារាងតុល្យការ៖									
កិច្ចសន្យាផ្តល់ឥណទានដែលមិនបានប្រើប្រាស់	៩៣.០៦០.០៦៣	-	-	-	-	-	-	-	៩៣.០៦០.០៦៣
លិខិតធានារបស់ធនាគារ	៣៨.៤០៥.៥៩៣	-	-	២៦.៨០៤	-	-	-	-	៣៨.៤៣២.៣៩៧
លិខិតឥណទាន	៨.៩៤៨.៣៥០	-	-	-	-	-	-	-	៨.៩៤៨.៣៥០
	១៤០.៤១៤.០០៦	-	-	២៦.៨០៤	-	-	-	-	១៤០.៤៤០.៨១០
ការប្រឈមឥណទានអតិបរមាសរុប	៥.២១៥.៩១១.៩១៥	២.១៥១.២៣២	៧០៦.៨៧០	១៥៨.២៦០.១០៦	១.២៣៤.៩១៩	៩៦.៩៧១.៤៩២	៤៣.៧៨៣.៧០៩	១០.០៩២.៦៩៧	៥.៥២៩.១១២.៩៤០
សមមូលនឹងពាន់រៀល (កំណត់សម្គាល់ ៤)	២១.២៥៤.៨៤១.០៥៤	៨.៧៦៦.២៧០	២.៨៨០.៤៩៥	៦៤៤.៩០៩.៩៣២	៥.០៣២.២៩៥	៣៩៥.១៥៨.៨៣០	១៧៨.៤១៨.៦១៤	៤១.១២៧.៧៤០	២២.៥៣១.១៣៥.២៣០

ធនាគារ អេស៊ីលីដា ភីអិលស៊ី

កំណត់សម្គាល់លើរបាយការណ៍ហិរញ្ញវត្ថុ (ត)
សម្រាប់ការិយបរិច្ឆេទដែលបានបញ្ចប់ថ្ងៃទី៣១ ខែធ្នូ ឆ្នាំ២០២០

៣៥. ការគ្រប់គ្រងហានិភ័យហិរញ្ញវត្ថុ (ត)

៣៥.១ ហានិភ័យឥណទាន (ត)

(ឃ) ការប្រមូលផ្តុំទ្រព្យសកម្មហិរញ្ញវត្ថុធៀបនឹងការប្រឈមហានិភ័យឥណទាន (ត)

(i) វិភាគតាមទីតាំងភូមិសាស្ត្រ (ត)

	ធនាគារ								
	កម្ពុជា ដុល្លារអាមេរិក	បារាំង ដុល្លារអាមេរិក	អាឡឺម៉ង់ ដុល្លារអាមេរិក	ឡាវ ដុល្លារអាមេរិក	សិង្ហបុរី ដុល្លារអាមេរិក	សហរដ្ឋអាមេរិក ដុល្លារអាមេរិក	មីយ៉ាន់ម៉ា ដុល្លារអាមេរិក	ប្រទេសផ្សេងៗ ដុល្លារអាមេរិក	សរុប ដុល្លារអាមេរិក
ថ្ងៃទី៣១ខែធ្នូ ឆ្នាំ២០២០									
ការប្រឈមឥណទានទាក់ទិននឹងទ្រព្យសកម្មក្នុងតារាងតុល្យការៈ									
សាច់ប្រាក់ក្នុងដៃ	៤០០.៨១៦.១២៦	-	-	-	-	-	-	-	៤០០.៨១៦.១២៦
ប្រាក់បញ្ញើនៅធនាគារផ្សេងៗ	២៦៧.៤៤៤.៤២១	៦៣១.៥៦៩	៥៦៨.៩១៦	៤៩៩.៨៦១	២៦៣.៩៦៩	២៣២.៩៧៥.៩០១	៤៦.៨៧៣	៥.១៩៧.៨៩៧	៥០៧.៦២៩.៤០៧
ការវិនិយោគហិរញ្ញវត្ថុ	៥៦៦.៦៧៤.៥២៣	-	-	-	-	-	-	-	៥៦៦.៦៧៤.៥២៣
ឥណទាន និងបុរេប្រទាន	៤.២៩២.៦៤៩.១៥៩	-	-	-	-	-	-	-	៤.២៩២.៦៤៩.១៥៩
ទ្រព្យសកម្មផ្សេងៗ	៦.៧៥៦.៣៥៦	-	-	-	-	-	១៦៦.៨៦៦	-	៦.៩២៣.២២២
	៥.៥៣៤.៣៤០.៥៨៥	៦៣១.៥៦៩	៥៦៨.៩១៦	៤៩៩.៨៦១	២៦៣.៩៦៩	២៣២.៩៧៥.៩០១	២១៣.៧៣៩	៥.១៩៧.៨៩៧	៥.៧៧៤.៦៩២.៤៣៧
ការប្រឈមឥណទានទាក់ទិននឹងទ្រព្យសកម្មក្រៅតារាងតុល្យការៈ									
កិច្ចសន្យាផ្តល់ឥណទានដែលមិនបានប្រើប្រាស់	១២០.១០៨.៩៦២	-	-	-	-	-	-	-	១២០.១០៨.៩៦២
លិខិតធានារបស់ធនាគារ	៤៦.៨៣១.៦៦២	-	-	-	-	-	-	-	៤៦.៨៣១.៦៦២
លិខិតឥណទាន	៧.៨៦២.៨១៨	-	-	-	-	-	-	-	៧.៨៦២.៨១៨
	១៧៤.៨០៣.៤៤២	-	-	-	-	-	-	-	១៧៤.៨០៣.៤៤២
ការប្រឈមឥណទានអតិបរមាសរុប	៥.៧០៩.១៤៤.០២៧	៦៣១.៥៦៩	៥៦៨.៩១៦	៤៩៩.៨៦១	២៦៣.៩៦៩	២៣២.៩៧៥.៩០១	២១៣.៧៣៩	៥.១៩៧.៨៩៧	៥.៩៤៩.៤៩៥.៨៧៩
សមមូលនឹងពាន់រៀល (កំណត់សម្គាល់ ៤)	២៣.០៩៣.៤៨៧.៥៨៩	២.៥៥៤.៦៩៧	២.៣០១.២៦៥	២.០២១.៩៣៨	១.០៦៧.៧៥៥	៩៤២.៣៨៧.៥២០	៨៦៤.៥៧៤	២១.០២៥.៤៩៣	២៤.០៦៥.៧១០.៨៣១

៣៥. ការគ្រប់គ្រងហានិភ័យហិរញ្ញវត្ថុ (ត)

៣៥.១ ហានិភ័យឥណទាន (ត)

(ឃ) ការប្រមូលផ្តុំទ្រព្យសកម្មហិរញ្ញវត្ថុធៀបនឹងការប្រឈមហានិភ័យឥណទាន (ត)

(i) វិភាគតាមទីតាំងភូមិសាស្ត្រ (ត)

	ធនាគារ								
	កម្ពុជា ដុល្លារអាមេរិក	បារាំង ដុល្លារអាមេរិក	អៀរឡង់ ដុល្លារអាមេរិក	ឡាវ ដុល្លារអាមេរិក	សិង្ហបុរី ដុល្លារអាមេរិក	សហរដ្ឋអាមេរិក ដុល្លារអាមេរិក	មីយ៉ាន់ម៉ា ដុល្លារអាមេរិក	ប្រទេសផ្សេងៗ ដុល្លារអាមេរិក	សរុប ដុល្លារអាមេរិក
ថ្ងៃទី៣១ ខែធ្នូ ឆ្នាំ២០១៩									
ការប្រឈមឥណទានទាក់ទិននឹងទ្រព្យសកម្មក្នុងតារាងតុល្យការៈ									
សាច់ប្រាក់ក្នុងដៃ	៩១០.៩៥៥.៨៦៧	-	-	-	-	-	-	-	៩១០.៩៥៥.៨៦៧
ប្រាក់បញ្ញើនៅធនាគារផ្សេងៗ	៤៤៨.៨៧៦.២៣៩	២.១៥១.២៣២	៧០៦.៨៧០	-	១.២៣៤.៩១៩	៩៦.៩៧១.៤៩២	៤៦.៩៤៤	៨.៦២៤.៦៤៤	៥៥៨.៦១២.៣៤០
ការវិនិយោគហិរញ្ញវត្ថុ	៥២៧.៤៧៤.៩៧៦	-	-	-	-	-	-	-	៥២៧.៤៧៤.៩៧៦
ឥណទាន និងបុរេប្រទាន	៣.៦៨៦.៥៧៨.៩៤៣	-	-	-	-	-	-	-	៣.៦៨៦.៥៧៨.៩៤៣
ទ្រព្យសកម្មផ្សេងៗ	៥.៧៧២.៧០១	-	-	៧៩៨	-	-	១៦២.១៩៣	-	៥.៩៣៥.៦៩២
	៥.០៧៩.៦៥៨.៧២៦	២.១៥១.២៣២	៧០៦.៨៧០	៧៩៨	១.២៣៤.៩១៩	៩៦.៩៧១.៤៩២	២០៩.១៣៧	៨.៦២៤.៦៤៤	៥.១៨៩.៥៥៧.៨១៨
ការប្រឈមឥណទានទាក់ទិននឹងទ្រព្យសកម្មក្រៅតារាងតុល្យការៈ									
កិច្ចសន្យាផ្តល់ឥណទានដែលមិនបានប្រើប្រាស់	៩៣.០៦០.០៦៣	-	-	-	-	-	-	-	៩៣.០៦០.០៦៣
លិខិតធានារបស់ធនាគារ	៣៨.៤០៥.៥៩៣	-	-	-	-	-	-	-	៣៨.៤០៥.៥៩៣
លិខិតឥណទាន	៨.៩៤៨.៣៥០	-	-	-	-	-	-	-	៨.៩៤៨.៣៥០
	១៤០.៤១៤.០០៦	-	-	-	-	-	-	-	១៤០.៤១៤.០០៦
ការប្រឈមឥណទានអតិបរមាសរុប	៥.២២០.០៧២.៧៣២	២.១៥១.២៣២	៧០៦.៨៧០	៧៩៨	១.២៣៤.៩១៩	៩៦.៩៧១.៤៩២	២០៩.១៣៧	៨.៦២៤.៦៤៤	៥.៣២៩.៩៧១.៨២៤
សមមូលនឹងពាន់រៀល (កំណត់សម្គាល់ ៤)	២១.២៧១.៧៩៦.៣៨៣	៨.៧៦៦.២៧០	២.៨៨០.៤៩៥	៣.២៥២	៥.០៣២.២៩៥	៣៩៥.១៥៨.៨៣០	៨៥២.២៣៣	៣៥.១៤៥.៤២៤	២១.៧១៩.៦៣៥.១៨២

៣៥. ការគ្រប់គ្រងហានិភ័យហិរញ្ញវត្ថុ (ត)

៣៥.១ ហានិភ័យឥណទាន (ត)

(ឃ) ការប្រមូលផ្តុំទ្រព្យសកម្មហិរញ្ញវត្ថុធៀបនឹងការប្រឈមហានិភ័យឥណទាន (ត)

(ii) វិភាគតាមប្រភេទអាជីវកម្ម

ការវិភាគអំពីការប្រមូលផ្តុំហានិភ័យឥណទាន (ដោយមិនគិតពីវត្ថុបញ្ចាំ ឬការពង្រឹងឥណទាន) ទៅតាមតម្លៃយោង គិតត្រឹមថ្ងៃទី៣១ ខែធ្នូ ឆ្នាំ២០២០ និងថ្ងៃទី៣១ ខែធ្នូ ឆ្នាំ២០១៩ ផ្អែកទៅតាមប្រភេទអាជីវកម្មរបស់ភាគីដៃគូមានដូចខាងក្រោម៖

	សម្ព័ន្ធធនាគារ							
	គ្រឹះស្ថានហិរញ្ញវត្ថុ ដុល្លារអាមេរិក	ការលក់ដុំ និងលក់រាយ ដុល្លារអាមេរិក	សេវាកម្ម ដុល្លារអាមេរិក	គេហដ្ឋាន ដុល្លារអាមេរិក	ផលិតកម្ម ដុល្លារអាមេរិក	កសិកម្ម ដុល្លារអាមេរិក	អាជីវកម្មផ្សេងៗ ដុល្លារអាមេរិក	សរុប ដុល្លារអាមេរិក
នាថ្ងៃទី៣១ខែធ្នូ ឆ្នាំ២០២០								
ការប្រឈមឥណទានទាក់ទិននឹងទ្រព្យសកម្មក្នុងតារាងតុល្យការ៖								
សាច់ប្រាក់ក្នុងដៃ	៤១២.៧៥៩.០៥១	-	-	-	-	-	-	៤១២.៧៥៩.០៥១
ប្រាក់បញ្ញើនៅធនាគារផ្សេងៗ	៥៣៤.៦៥៣.១៤៦	-	-	-	-	-	-	៥៣៤.៦៥៣.១៤៦
ការវិនិយោគហិរញ្ញវត្ថុ	៥៦៦.៥២០.៩៩៤	-	-	-	-	-	១៥៣.៥២៩	៥៦៦.៦៧៤.៥២៣
ឥណទាន និងបុរេប្រទាន	២២.៦៧២.៩៣៦	១.៥១១.៣២៧.០៤២	១.០៨៦.៤០៩.៤៨១	១៦០.២៣២.៥៥៨	១៣០.៩៣៣.១៣៦	៨៨៨.៨៣៩.៧៨៨	៦៧០.៨៨៥.៦៧៧	៤.៤៧១.៣០០.៦១៨
ទ្រព្យសកម្មផ្សេងៗ	៣.៧៨៧.៦៨៦	-	-	-	-	-	៣.១៣៤.១៦៦	៦.៩២១.៨៥២
	១.៥៤០.៣៩៣.៨១៣	១.៥១១.៣២៧.០៤២	១.០៨៦.៤០៩.៤៨១	១៦០.២៣២.៥៥៨	១៣០.៩៣៣.១៣៦	៨៨៨.៨៣៩.៧៨៨	៦៧៤.១៧៣.៣៧២	៥.៩៩២.៣០៩.១៩០
ការប្រឈមឥណទានទាក់ទិននឹងទ្រព្យសកម្មក្រៅតារាងតុល្យការ៖								
កិច្ចសន្យាផ្តល់ឥណទានដែលមិនបានប្រើប្រាស់	-	-	-	-	-	-	១២០.៩៣៧.៦០៧	១២០.៩៣៧.៦០៧
លិខិតធានារបស់ធនាគារ	-	-	-	-	-	-	៤៧.០៣៨.១៦៦	៤៧.០៣៨.១៦៦
លិខិតឥណទាន	-	-	-	-	-	-	៧.៨៦២.៨១៨	៧.៨៦២.៨១៨
	-	-	-	-	-	-	១៧៥.៨៣៨.៥៩១	១៧៥.៨៣៨.៥៩១
ការប្រឈមឥណទានអតិបរមាសរុប	១.៥៤០.៣៩៣.៨១៣	១.៥១១.៣២៧.០៤២	១.០៨៦.៤០៩.៤៨១	១៦០.២៣២.៥៥៨	១៣០.៩៣៣.១៣៦	៨៨៨.៨៣៩.៧៨៨	៨៥០.០១១.៩៦៣	៦.១៦៨.១៤៧.៧៨១
សមមូលនឹងពាន់រៀល (កំណត់សម្គាល់ ៤)	៦.២៣០.៨៩២.៩៧៤	៦.១១៣.៣១៧.៨៨៥	៤.៣៩៤.៥២៦.៣៥១	៦៤៨.១៤០.៦៩៧	៥២៩.៦២៤.៥៣៥	៣.៥៩៥.៣៥៦.៩៤២	៣.៤៣៨.២៩៨.៣៩០	២៤.៩៥០.១៥៧.៧៧៤

ធនាគារ អេស៊ីលីដា ភីអិលស៊ី

កំណត់សម្គាល់លើរបាយការណ៍ហិរញ្ញវត្ថុ (ត)
សម្រាប់ការិយបរិច្ឆេទដែលបានបញ្ចប់ថ្ងៃទី៣១ ខែធ្នូ ឆ្នាំ២០២០

៣៥. ការគ្រប់គ្រងហានិភ័យហិរញ្ញវត្ថុ (ត)

៣៥.១ ហានិភ័យឥណទាន (ត)

(ឃ) ការប្រមូលផ្តុំទ្រព្យសកម្មហិរញ្ញវត្ថុធៀបនឹងការប្រឈមហានិភ័យឥណទាន (ត)

(ii) វិភាគតាមប្រភេទអាជីវកម្ម (ត)

	សម្ព័ន្ធធនាគារ							
	គ្រឹះស្ថានហិរញ្ញវត្ថុ ដុល្លារអាមេរិក	ការលក់ដុំ និងលក់រាយ ដុល្លារអាមេរិក	សេវាកម្ម ដុល្លារអាមេរិក	គេហដ្ឋាន ដុល្លារអាមេរិក	ផលិតកម្ម ដុល្លារអាមេរិក	កសិកម្ម ដុល្លារអាមេរិក	អាជីវកម្មផ្សេងៗ ដុល្លារអាមេរិក	សរុប ដុល្លារអាមេរិក
នៅថ្ងៃទី៣១ខែធ្នូ ឆ្នាំ២០១៩								
ការប្រឈមឥណទានទាក់ទិននឹងទ្រព្យសកម្មក្នុងតារាងតុល្យការៈ								
សាច់ប្រាក់ក្នុងដៃ	៤២១.៥២៧.២៣៨	-	-	-	-	-	-	៤២១.៥២៧.២៣៨
ប្រាក់បញ្ញើនៅធនាគារផ្សេងៗ	៥៨៧.៧៣០.៥៣១	-	-	-	-	-	-	៥៨៧.៧៣០.៥៣១
ការវិនិយោគហិរញ្ញវត្ថុ	៥២៧.៣២១.៤៤៧	-	-	-	-	-	១៥៣.៥២៩	៥២៧.៤៧៤.៩៧៦
ឥណទាន និងបុរេប្រទាន	៧.៨៩២.២៣៨	១.៣៤៨.៥០៨.៤៤៥	១.០៤២.១២១.១៣៨	១៨៣.៣០៨.៥៤៦	១០៣.៥២៨.៦៤៣	៧៥១.២៥៤.១០៤	៤០៩.៤០៧.៤០៥	៣.៨៤៦.០២០.៥១៩
ទ្រព្យសកម្មផ្សេងៗ	៣.៩៩៦.១៣១	-	-	-	-	-	១.៩២២.៧៣៥	៥.៩១៨.៨៦៦
	១.៥៤៨.៤៦៧.៥៨៥	១.៣៤៨.៥០៨.៤៤៥	១.០៤២.១២១.១៣៨	១៨៣.៣០៨.៥៤៦	១០៣.៥២៨.៦៤៣	៧៥១.២៥៤.១០៤	៤១១.៤៨៣.៦៦៩	៥.៣៨៨.៦៧២.១៣០
ការប្រឈមឥណទានទាក់ទិននឹងទ្រព្យសកម្មក្រៅតារាងតុល្យការៈ								
កិច្ចសន្យាផ្តល់ឥណទានដែលមិនបានប្រើប្រាស់	-	-	-	-	-	-	៩៣.០៦០.០៦៣	៩៣.០៦០.០៦៣
លិខិតធានារបស់ធនាគារ	-	-	-	-	-	-	៣៨.៤៣២.៣៩៧	៣៨.៤៣២.៣៩៧
លិខិតឥណទាន	-	-	-	-	-	-	៨.៩៤៨.៣៥០	៨.៩៤៨.៣៥០
	-	-	-	-	-	-	១៤០.៤៤០.៨១០	១៤០.៤៤០.៨១០
ការប្រឈមឥណទានអតិបរមាសរុប	១.៥៤៨.៤៦៧.៥៨៥	១.៣៤៨.៥០៨.៤៤៥	១.០៤២.១២១.១៣៨	១៨៣.៣០៨.៥៤៦	១០៣.៥២៨.៦៤៣	៧៥១.២៥៤.១០៤	៥៥១.៩២៤.៤៧៩	៥.៥២៩.១១២.៩៤០
សមមូលនឹងពាន់រៀល (កំណត់សម្គាល់ ៧)	៦.៣១០.០០៥.៤០៩	៥.៤៩៥.១៧១.៩១៣	៤.២៤៦.៦៤៣.៦៣៧	៧៤៦.៩៨២.៣២៥	៤២១.៨៧៩.២២០	៣.០៦១.៣៦០.៤៧៤	២.២៤៩.០៩២.២៥២	២២.៥៣១.១៣៥.២៣០

៣៥. ការគ្រប់គ្រងហានិភ័យហិរញ្ញវត្ថុ (ត)

៣៥.១ ហានិភ័យឥណទាន (ត)

(ឃ) ការប្រមូលផ្តុំទ្រព្យសកម្មហិរញ្ញវត្ថុធៀបនឹងការប្រឈមហានិភ័យឥណទាន (ត)

(ii) វិភាគតាមប្រភេទអាជីវកម្ម (ត)

	ធនាគារ							
	គ្រឹះស្ថានហិរញ្ញវត្ថុ ដុល្លារអាមេរិក	ការលក់ដុំ និងលក់រាយ ដុល្លារអាមេរិក	សេវាកម្ម ដុល្លារអាមេរិក	គេហដ្ឋាន ដុល្លារអាមេរិក	ផលិតកម្ម ដុល្លារអាមេរិក	កសិកម្ម ដុល្លារអាមេរិក	អាជីវកម្មផ្សេងៗ ដុល្លារអាមេរិក	សរុប ដុល្លារអាមេរិក
នាថ្ងៃទី៣១ខែធ្នូ ឆ្នាំ២០២០								
ការប្រឈមឥណទានទាក់ទិននឹងទ្រព្យសកម្មក្នុងតារាងតុល្យការៈ								
សាច់ប្រាក់ក្នុងដៃ	៤០០.៨១៦.១២៦	-	-	-	-	-	-	៤០០.៨១៦.១២៦
ប្រាក់បញ្ញើនៅធនាគារផ្សេងៗ	៥០៧.៦២៩.៤០៧	-	-	-	-	-	-	៥០៧.៦២៩.៤០៧
ការវិនិយោគហិរញ្ញវត្ថុ	៥៦៦.៥២០.៩៩៤	-	-	-	-	-	១៥៣.៥២៩	៥៦៦.៦៧៤.៥២៣
ឥណទាន និងបុរេប្រទាន	២២.៦៧២.៩៣៦	១.៤៣៣.៩៤៨.៣៣៦	១.០៥៦.២៣៨.០៩៣	១៥៩.២៨៩.៨៥១	១២៤.០៥៨.០៥៧	៨៤៨.២៤១.៥៤៧	៦៤៨.២០០.៣៣៩	៤.២៩២.៦៤៩.១៥៩
ទ្រព្យសកម្មផ្សេងៗ	៣.៨៣២.៨៨៧	-	-	-	-	-	៣.០៩០.៣៣៥	៦.៩២៣.២២២
	១.៥០១.៤៧២.៣៥០	១.៤៣៣.៩៤៨.៣៣៦	១.០៥៦.២៣៨.០៩៣	១៥៩.២៨៩.៨៥១	១២៤.០៥៨.០៥៧	៨៤៨.២៤១.៥៤៧	៦៥១.៤៤៤.២០៣	៥.៧៧៤.៦៩២.៤៣៧
ការប្រឈមឥណទានទាក់ទិននឹងទ្រព្យសកម្មក្រៅតារាងតុល្យការៈ								
កិច្ចសន្យាផ្តល់ឥណទានដែលមិនបានប្រើប្រាស់	-	-	-	-	-	-	១២០.១០៨.៩៦២	១២០.១០៨.៩៦២
លិខិតធានារបស់ធនាគារ	-	-	-	-	-	-	៤៦.៨៣១.៦៦២	៤៦.៨៣១.៦៦២
លិខិតឥណទាន	-	-	-	-	-	-	៧.៨៦២.៨១៨	៧.៨៦២.៨១៨
	-	-	-	-	-	-	១៧៤.៨០៣.៤៤២	១៧៤.៨០៣.៤៤២
ការប្រឈមឥណទានអតិបរមាសរុប	១.៥០១.៤៧២.៣៥០	១.៤៣៣.៩៤៨.៣៣៦	១.០៥៦.២៣៨.០៩៣	១៥៩.២៨៩.៨៥១	១២៤.០៥៨.០៥៧	៨៤៨.២៤១.៥៤៧	៨២៦.២៤៧.៦៤៥	៥.៩៤៩.៤៩៥.៨៧៩
សមមូលនឹងពាន់រៀល (កំណត់សម្គាល់ ៤)	៦.០៧៣.៤៥៥.៦៥៦	៥.៨០០.៣២១.០១៩	៤.២៧២.៤៨៣.០៨៦	៦៤៤.៣២៧.៤៤៧	៥០១.៨១៤.៨៤១	៣.៤៣១.១៣៧.០៥៨	៣.៣៤២.១៧១.៧២៤	២៤.០៦៥.៧១០.៨៣១

ធនាគារ អេស៊ីលីដា ភីអិលស៊ី

កំណត់សម្គាល់លើរបាយការណ៍ហិរញ្ញវត្ថុ (ត)
សម្រាប់ការិយបរិច្ឆេទដែលបានបញ្ចប់ថ្ងៃទី៣១ ខែធ្នូ ឆ្នាំ២០២០

៣៥. ការគ្រប់គ្រងហានិភ័យហិរញ្ញវត្ថុ (ត)

៣៥.១ ហានិភ័យឥណទាន (ត)

(ឃ) ការប្រមូលផ្តុំទ្រព្យសកម្មហិរញ្ញវត្ថុធៀបនឹងការប្រឈមហានិភ័យឥណទាន (ត)

(ii) វិភាគតាមប្រភេទអាជីវកម្ម (ត)

	ធនាគារ							
	គ្រឹះស្ថានហិរញ្ញវត្ថុ ដុល្លារអាមេរិក	ការលក់ដុំ និង លក់រាយ ដុល្លារអាមេរិក	សេវាកម្ម ដុល្លារអាមេរិក	គេហដ្ឋាន ដុល្លារអាមេរិក	ផលិតកម្ម ដុល្លារអាមេរិក	កសិកម្ម ដុល្លារអាមេរិក	អាជីវកម្មផ្សេងៗ ដុល្លារអាមេរិក	សរុប ដុល្លារអាមេរិក
នាថ្ងៃទី៣១ខែធ្នូ ឆ្នាំ២០១៩								
ការប្រឈមឥណទានទាក់ទិននឹងទ្រព្យសកម្មក្នុងតារាងតុល្យការៈ								
សាច់ប្រាក់ក្នុងដៃ	៤១០.៩៥៥.៨៦៧	-	-	-	-	-	-	៤១០.៩៥៥.៨៦៧
ប្រាក់បញ្ញើនៅធនាគារផ្សេងៗ	៥៥៨.៦១២.៣៤០	-	-	-	-	-	-	៥៥៨.៦១២.៣៤០
ការវិនិយោគហិរញ្ញវត្ថុ	៥២៧.៣២១.៤៤៧	-	-	-	-	-	១៥៣.៥២៩	៥២៧.៤៧៤.៩៧៦
ឥណទាន និងបុរេប្រទាន	៧.៨៩២.២៣៨	១.២៧៧.៥៩៩.៣៣២	១.០១៤.១៧៥.២៦២	១៨១.៨០០.៧០១	៩៧.៣៩៣.៦២៧	៧១៥.៩៦១.៥០៧	៣៩១.៨០៦.២៧៦	៣.៦៨៦.៥៧៨.៩៤៣
ទ្រព្យសកម្មផ្សេងៗ	៤.១២៧.២៤៦	-	-	-	-	-	១.៨០៨.៤៤៦	៥.៩៣៥.៦៩២
	១.៥០៨.៩០៩.១៣៨	១.២៧៧.៥៩៩.៣៣២	១.០១៤.១៧៥.២៦២	១៨១.៨០០.៧០១	៩៧.៣៩៣.៦២៧	៧១៥.៩៦១.៥០៧	៣៩៣.៧៦៨.២៥១	៥.១៨៩.៥៥៧.៨១៨
ការប្រឈមឥណទានទាក់ទិននឹងទ្រព្យសកម្មក្រៅតារាងតុល្យការៈ								
កិច្ចសន្យាផ្តល់ឥណទានដែលមិនបានប្រើប្រាស់	-	-	-	-	-	-	៩៣.០៦០.០៦៣	៩៣.០៦០.០៦៣
លិខិតធានារបស់ធនាគារ	-	-	-	-	-	-	៣៨.៤០៥.៥៩៣	៣៨.៤០៥.៥៩៣
លិខិតឥណទាន	-	-	-	-	-	-	៨.៩៤៨.៣៥០	៨.៩៤៨.៣៥០
	-	-	-	-	-	-	១៤០.៤១៤.០០៦	១៤០.៤១៤.០០៦
ការប្រឈមឥណទានអតិបរមាសរុប	១.៥០៨.៩០៩.១៣៨	១.២៧៧.៥៩៩.៣៣២	១.០១៤.១៧៥.២៦២	១៨១.៨០០.៧០១	៩៧.៣៩៣.៦២៧	៧១៥.៩៦១.៥០៧	៥៣៤.១៨២.២៥៧	៥.៣២៩.៩៧១.៨២៤
សមមូលនឹងពាន់រៀល(កំណត់សម្គាល់ ៤)	៦.១៩៨.៨០៤.៧៣៧	៥.២០៦.០១៣.៥២៨	៤.១៣២.៧៦៤.១៩៣	៧៤០.៨៣៧.៨៥៧	៣៩៦.៨៧៩.០៣០	២.៩១៧.៥៤៣.១៤១	២.១៧៦.៧៩២.៦៩៧	២១.៧១៩.៦៣៥.១៨៣

ធនាគារ អេស៊ីលីដា ភីអិលស៊ី

កំណត់សម្គាល់លើរបាយការណ៍ហិរញ្ញវត្ថុ (ត)
សម្រាប់ការិយបរិច្ឆេទដែលបានបញ្ចប់ថ្ងៃទី៣១ ខែធ្នូ ឆ្នាំ២០២០

៣៥. ការគ្រប់គ្រងហានិភ័យហិរញ្ញវត្ថុ (ត)

៣៥.១ ហានិភ័យឥណទាន (ត)

(ង) គោលនយោបាយលុបចោល

វាអាចត្រូវបានលុបចោលនៅក្រោមការអនុម័តរបស់គណៈកម្មាធិការឥណទាន (MCC) ក្នុងករណីដែលធនាគារបាត់បង់ការគ្រប់គ្រងលើសិទ្ធិកិច្ចសន្យារបស់ខ្លួនលើទីតាំងនោះ ឬនៅពេលដែលផ្នែកខ្លះ ឬផ្នែកទាំងអស់ត្រូវបានចាត់ទុកថាមិនអាចប្រមូលនាបាន។ នេះជាករណីពិសេសនៅពេលដែលគ្មានការរំពឹងទុកពិតប្រាកដនៃការស្តារឡើងវិញរបស់គូភាគី ឬនៅពេលដែលធនាគារបានបាត់បង់ការគ្រប់គ្រងលើសិទ្ធិកិច្ចសន្យារបស់ខ្លួន នៅលើទីតាំងដោយសារការសម្រេចចិត្តរបស់តុលាការ។ កាលៈទេសៈដែលកន្លែងមួយគួរតែត្រូវបានលុបចោលរួមបញ្ចូលផងដែរ ប៉ុន្តែមិនមានកំណត់៖

- ក) ទម្រង់ទាំងអស់នៃមូលបត្រ ឬវត្ថុបញ្ចាំ ត្រូវបានហៅ និងបានដឹងប៉ុន្តែប្រាក់ចំណេញមិនបានគ្របដណ្តប់លើចំនួនទឹកប្រាក់នៃកន្លែងនេះ។
- ខ) ធនាគារមិនអាចប្រមូលបាន ឬក៏គ្មានការធានាសមហេតុផលណាមួយដែលថា ធនាគារនឹងប្រមូលប្រាក់ដែលខកខានទាំងអស់ទៅនឹងលក្ខខណ្ឌកិច្ចសន្យានៃកិច្ចព្រមព្រៀង។
- គ) គូភាគីបានក្ស័យធន ឬកំពុងស្ថិតក្នុងទម្រង់នៃការរៀបចំរចនាសម្ព័ន្ធហិរញ្ញវត្ថុឡើងវិញដែលជាលទ្ធផលដែលវាមិនទំនងជាអាចផ្តល់សេវាកម្មហ្វាស៊ីលីធីបាន។
- ឃ) ហ្វាស៊ីលីធីនេះត្រូវបានចាត់ថ្នាក់តាមប្រភេទខាតបង់។

(ច) គុណភាពឥណទាននៃទ្រព្យសកម្មហិរញ្ញវត្ថុ

យោងតាមណែនាំ ស.រ.ហ.អ.ក ៩ ពីទស្សនៈរបស់ ECL ដែលធនាគាររំពឹងថានឹងទទួលបានបទពិសោធន៍លើគណនីដូចគ្នាទាំង ១២ខែ (ដំណាក់កាលទី១) ឬពេញអាយុកាល (ដំណាក់កាលទី២ និងទី៣)។ ការផ្លាស់ប្តូរវិធីសាស្ត្រក្នុងការផ្តល់បទប្បញ្ញត្តិណែនាំធ្វើសំវិធានធនដោយ ស.រ.ហ.អ.ក ៩ ត្រូវបានរៀបចំឡើងដើម្បី៖

- ធានាឲ្យមានការទទួលស្គាល់ទាន់ពេលវេលានៃការខាតបង់ឥណទាន ដែលមានលក្ខណៈឆ្លុះបញ្ចាំងជាងគំរូខាតបង់ដែលបានកើតឡើងដូចដែលមានពីមុន។
- បែងចែករវាងឧបករណ៍ហិរញ្ញវត្ថុដែលកាន់តែយ៉ាប់យ៉ឺនគួរឲ្យកត់សម្គាល់នូវគុណភាពឥណទាន និងរបស់ដែលមិនទាន់មាន។និង
- ផ្តល់នូវការប៉ាន់ស្មានកាន់តែប្រសើរនៃ (ECL) ដែលបណ្តាលមកពីផលប៉ះនៃស្ថានភាពម៉ាក្រូសេដ្ឋកិច្ច។

៣៥. ការគ្រប់គ្រងហានិភ័យហិរញ្ញវត្ថុ (ត)

៣៥.១ ហានិភ័យឥណទាន (ត)

(ច) គុណភាពឥណទាននៃទ្រព្យសកម្មហិរញ្ញវត្ថុ (ត)

សម្ព័ន្ធធនាគារ និងធនាគារអនុវត្តវិធីសាស្ត្រ ៣ ដំណាក់កាល ដោយផ្អែកលើការផ្លាស់ប្តូរគុណភាពឥណទាន ចាប់តាំងពីមានការទទួលស្គាល់ដំបូង៖

វិធីសាស្ត្រ ៣ ដំណាក់កាល	ដំណាក់កាលទី ១	ដំណាក់កាលទី ២	ដំណាក់កាលទី ៣
	ដំណើរការ	ក្រោមដំណើរការ	មិនដំណើរការ
ការទទួលស្គាល់ការខាតបង់ឥណទានដែលរំពឹងថានឹងបាត់បង់	ការខាតបង់ឥណទានដែលរំពឹងទុករយៈពេល ១២ ខែ	ការខាតបង់ឥណទានដែលរំពឹងទុកពេញមួយអាយុកាល	ការខាតបង់ឥណទានដែលរំពឹងទុកពេញមួយអាយុកាល
លក្ខណៈវិនិច្ឆ័យ	មិនមានការកើនឡើងជាសារវន្តលើហានិភ័យឥណទានទេ	ហានិភ័យឥណទានដែលបានកើនឡើងជាសារវន្ត	ឥណទានដែលមានឱនភាពនៃតម្លៃ
មូលដ្ឋាននៃការគណនានៃប្រាក់ចំណេញ	តម្លៃយោងដុល	តម្លៃយោងដុល	តម្លៃយោងសុទ្ធ

ការទទួលស្គាល់ ការខាតបង់ឥណទានដែលរំពឹងទុក (ECL)

ទ្រព្យសកម្មហិរញ្ញវត្ថុនឹងត្រូវបានចាត់ថ្នាក់ និងត្រូវបានទទួលស្គាល់ជាបីប្រភេទផ្សេងគ្នាដែលរួមមាន៖

ក) ទ្រព្យសកម្មហិរញ្ញវត្ថុដែលវាស់វែងដោយតម្លៃដករំលស់

ខ) ទ្រព្យសកម្មហិរញ្ញវត្ថុត្រូវបានវាស់វែងតាមតម្លៃសមស្រប តាមរយៈការបែងចែកចំណូលទូទៅផ្សេងទៀត

គ) ទ្រព្យសកម្មហិរញ្ញវត្ថុត្រូវបានវាស់តាមតម្លៃត្រឹមត្រូវតាមរយៈប្រាក់ចំនេញ ឬខាត ។

ទ្រព្យសកម្មហិរញ្ញវត្ថុ និងបំណុលដែលត្រូវបានវាស់វែងតាមតម្លៃដករំលស់ ឬតាមរយៈការបែងចែកចំណូលទូទៅផ្សេងៗ នឹងត្រូវទទួលរងនូវការវាយតម្លៃលើឱនភាពនៃតម្លៃ ។

សម្ព័ន្ធធនាគារ និងធនាគារ នឹងវាស់ ECL ដោយប្រើវិធីសាស្ត្រទូទៅ ។

៣៥. ការគ្រប់គ្រងហានិភ័យហិរញ្ញវត្ថុ (ត)

៣៥.១ ហានិភ័យឥណទាន (ត)

(ច) គុណភាពឥណទាននៃទ្រព្យសកម្មហិរញ្ញវត្ថុ (ត)

ការទទួលស្គាល់ ECL (ត)

វិធីសាស្ត្រទូទៅរួមមាន ការបែងចែកអតិថិជនចេញជា ៣ ដំណាក់កាលផ្សេងៗគ្នា ដោយយោងទៅតាមលក្ខណៈវិនិច្ឆ័យដំណាក់កាល ដោយធ្វើការវាយតម្លៃហានិភ័យឥណទាន។ ECL រយៈពេល ១២ខែ នឹងត្រូវបានគណនាសម្រាប់ដំណាក់កាលទី១ ខណៈ ECL ពេញមួយអាយុកាលនឹងត្រូវបានគណនាសម្រាប់ដំណាក់កាលទី២ និងដំណាក់កាលទី៣។ នាកាលបរិច្ឆេទរាយការណ៍នីមួយៗ ធនាគារនឹងវាយតម្លៃហានិភ័យឥណទានទៅតាមឥណទាននីមួយៗ បើប្រៀបធៀបនឹងកម្រិតហានិភ័យនៅពេលផ្តល់ឲ្យ។

ខាងក្រោមនេះ គឺជាតារាងបង្ហាញពីការសង្ខេបនៃស្ថានភាពហានិភ័យឥណទាន និងរយៈពេលសម្រាប់ការគណនារបស់ ECL តាមដំណាក់កាល៖

ឥណទានរយៈពេលវែង (លើសពីមួយឆ្នាំ)

ដំណាក់កាល	ស្ថានភាពហានិភ័យឥណទាន	ចំណាត់ថ្នាក់	ចំនួនថ្ងៃហួសកាលកំណត់	សូចនាករនៃការយឺតយ៉ាវ
១	មិនមានការកើនឡើងជាសារវន្តលើហានិភ័យឥណទានទេ	ឥណទានធម្មតា	០ ដល់តូចជាង ៣០ ថ្ងៃ	ដំណើរការ
២	ហានិភ័យឥណទានបានកើនឡើងជាសារវន្ត	ឥណទានឃ្លាំមើល	៣០ ដល់តូចជាង ៩០ ថ្ងៃ	ក្រោមដំណើរការ
៣	ឥណទានមានឱនភាពនៃតម្លៃ	ឥណទានក្រោមស្តង់ដារ	៩០ ដល់តូចជាង ១៨០ ថ្ងៃ	មិនដំណើរការ
		ឥណទានជាប់សង្ស័យ	១៨០ ដល់តូចជាង ៣៦០ ថ្ងៃ	
		ឥណទានខាតបង់	ចាប់ពីពី ៣៦០ ថ្ងៃ	

៣៥. ការគ្រប់គ្រងហានិភ័យហិរញ្ញវត្ថុ (ត)

៣៥.១ ហានិភ័យឥណទាន (ត)

(ច) គុណភាពឥណទាននៃទ្រព្យសកម្មហិរញ្ញវត្ថុ (ត)

ការទទួលស្គាល់ ECL (ត)

ឥណទានរយៈពេលខ្លី (មួយឆ្នាំ ឬតិចជាង)

ដំណាក់កាល	ស្ថានភាពហានិភ័យឥណទាន	ចំណាត់ថ្នាក់	ចំនួនថ្ងៃហួសកាលកំណត់	សូចនាករនៃការយឺតយ៉ាវ
១	មិនមានការកើនឡើងជាសារវន្តលើហានិភ័យឥណទានទេ	ឥណទានធម្មតា	០ ដល់ ១៤ ថ្ងៃ	ដំណើរការ
២	ហានិភ័យឥណទានបានកើនឡើងជាសារវន្ត	ឥណទានឃ្លាំមើល	១៥ ដល់ ៣០ ថ្ងៃ	ក្រោមដំណើរការ
៣	ឥណទានមានឱនភាពនៃតម្លៃ	ឥណទានក្រោមស្តង់ដារ	៣១ ដល់ ៦០ ថ្ងៃ	មិនដំណើរការ
		ឥណទានជាប់សង្ស័យ	៦១ ដល់ ៩០ ថ្ងៃ	
		ឥណទានខាតបង់	ចាប់ពី ពី ៩១ ថ្ងៃ	

ធនាគារនឹងប្រើប្រាស់ព័ត៌មានចំនួនថ្ងៃហួសកាលកំណត់សង និងការធ្វើចំណាត់ថ្នាក់របស់ធនាគារជាតិ នៃកម្ពុជា សម្រាប់លក្ខណៈវិនិច្ឆ័យក្នុងការបែងចែកជាដំណាក់កាល។ ដូចគ្នានេះផងដែរ ធនាគារនឹងបង្កើតការដាក់ពិន្ទុឥណទាន ឬធាតុដែលអាចប៉ាន់ស្មានបាននាពេលអនាគត នៅពេលមានព័ត៌មានកាន់តែងាយស្រួលរក។ នៅពេលអនុវត្តប្រព័ន្ធដាក់ពិន្ទុឥណទាន កម្រិតហានិភ័យធ្លាក់ចុះទ្វេរដង ឬច្រើនជាងនេះ ដោយប្រៀបធៀបទៅនឹងកម្រិតហានិភ័យនាកាលបរិច្ឆេតដែលបានផ្តល់ឲ្យ ហើយឥណទាននេះត្រូវចាត់ចំណាត់ថ្នាក់នៅជំណាក់កាលទី២។

សម្រាប់ទ្រព្យសកម្មហិរញ្ញវត្ថុដែលមានរយៈពេលខ្លី វិធីសាស្រ្តសាមញ្ញនឹងត្រូវបានប្រើនៅពេលដែលវាមិនតម្រូវឲ្យមានលក្ខណៈវិនិច្ឆ័យជាដំណាក់កាលៗ។ នៅក្នុងករណីនេះ វានឹងត្រូវបានបែងចែកជាឥណទានដំណើរការជំណាក់កាលទី១ ឬឥណទានមិនដំណើរការ (ជំណាក់កាលទី៣)។

៣៥. ការគ្រប់គ្រងហានិភ័យហិរញ្ញវត្ថុ (ត)

៣៥.១ ហានិភ័យឥណទាន (ត)

(ច) គុណភាពឥណទាននៃទ្រព្យសកម្មហិរញ្ញវត្ថុ (ត)

ការធ្វើចំណាត់ថ្នាក់ឥណទានសម្រាប់ទ្រព្យសកម្មហិរញ្ញវត្ថុ

ធនាគារបានធ្វើចំណាត់ថ្នាក់ឥណទាន និងការធ្វើសំវិធានធនជាកាតព្វកិច្ចតាមតម្រូវការរបស់ធនាគារជាតិ នៃ កម្ពុជា តាមប្រកាសលេខ ធ៧-០១៧-៣៤៤ ចុះថ្ងៃទី១ ខែធ្នូ ឆ្នាំ២០១៧ និងសារាចរលេខ ធ៧ ០១៨-០០១ស រ ច ឆ ណ ចុះថ្ងៃទី១៦ ខែកុម្ភៈ ឆ្នាំ២០១៨ ស្តីពីការកំណត់ហានិភ័យឥណទាន និងការធ្វើសំវិធានធននូវឱនភាពនៃតម្លៃ។ ឥណទាន និងបុរេប្រទានទ្រព្យសកម្មហិរញ្ញវត្ថុផ្សេងៗ ត្រូវបានចាត់ថ្នាក់ជា ៥ ចំណាត់ថ្នាក់ដូចបានពិពណ៌នាខាងក្រោម៖

ចំណាត់ថ្នាក់/លក្ខណៈវិនិច្ឆ័យ	**បទពិសោធន៍ទូទាត់ប្រាក់**	
	សម្រាប់ហ្សាស៊ីលីធីដែលមានរយៈពេលដើមលើសពីមួយឆ្នាំ	សម្រាប់ហ្សាស៊ីលីធីដែលមានរយៈពេលដើមមួយឆ្នាំ ឬតិចជាង
១-ឥណទានធម្មតា ឥណទានដែល ត្រូវបានទូទាត់សងទាន់ពេលវេលា និងមិនជាប់សង្ស័យសម្រាប់ការទូទាត់សងនាពេលអនាគត។ ការទូទាត់សង ត្រូវបានធ្វើឡើងតាមកិច្ចសន្យា ហើយអតិថិជនមិនបង្ហាញពីភាពទន់ខ្សោយ នៃលទ្ធភាពក្នុងការទូទាត់សងអាជីវកម្មលំហូរសាច់ប្រាក់ និងស្ថានភាពហិរញ្ញវត្ថុនោះឡើយ។	- ទៀងទាត់	- ទៀងទាត់

ធនាគារ អេស៊ីលីដា ភីអិលស៊ី

កំណត់សម្គាល់លើរបាយការណ៍ហិរញ្ញវត្ថុ (ត)
សម្រាប់ការិយបរិច្ឆេទដែលបានបញ្ចប់ថ្ងៃទី៣១ ខែធ្នូ ឆ្នាំ២០២០

៣៥. ការគ្រប់គ្រងហានិភ័យហិរញ្ញវត្ថុ (ត)

៣៥.១ ហានិភ័យឥណទាន (ត)

(ច) គុណភាពឥណទាននៃទ្រព្យសកម្មហិរញ្ញវត្ថុ (ត)

ចំណាត់ថ្នាក់ឥណទានសម្រាប់ទ្រព្យសកម្មហិរញ្ញវត្ថុ

ថ្នាក់/លក្ខណៈវិនិច្ឆ័យ	**បទពិសោធន៍ទូទាត់ប្រាក់**	
	សម្រាប់ហ្វាស៊ីលីធីដែលមានរយៈពេលដើមលើសពីមួយឆ្នាំ	**សម្រាប់ហ្វាស៊ីលីធីដែលមានរយៈពេលដើមមួយឆ្នាំ បតិចជាងនេះ**
២-ឥណទានឃ្លាំមើល ឥណទានដែលនៅក្នុងចំណាត់ថ្នាក់នេះ ត្រូវបានការពារនាពេលបច្ចុប្បន្ន ហើយប្រហែលជាមិនអាចហួសកាលកំណត់ទេ ប៉ុន្តែវាបង្ហាញពីភាពទន់ខ្សោយ ដែលអាចជះឥទ្ធិពលយ៉ាងធ្ងន់ធ្ងរ ដល់ការទូទាត់សងរបស់កូនបំណុល នៅកាលបរិច្ឆេទនាពេលអនាគត ប្រសិនបើមិនបានកែតម្រូវឲ្យបានទាន់ពេលវេលា និងយកចិត្តទុកដាក់ពីគ្រឹះស្ថាន ហើយធានាឲ្យមានការយកចិត្តទុកដាក់ពីធនាគារ ។ ឧទាហរណ៍នៃការបែបនេះ ភាពទន់ខ្សោយនេះរាប់បញ្ចូល ប៉ុន្តែមិនត្រូវបានកំណត់ចំពោះនិន្នាការថយចុះនៃប្រតិបត្តិការអាជីវកម្មរបស់ដៃគូរភាគី ឬស្ថានភាពហិរញ្ញវត្ថុរបស់ខ្លួន និងស្ថានភាពសេដ្ឋកិច្ច និងលក្ខខណ្ឌទីផ្សារដែល អាចប៉ះពាល់ដល់ប្រាក់ចំណេញ និងលទ្ធភាពទូទាត់សងនាពេលអនាគតរបស់ខ្លួន ឬស្ថានភាពកាន់តែយ៉ាប់យ៉ឺននៃទ្រព្យបញ្ចាំ ។ ចំណាត់ថ្នាក់នេះ មានហេតុផលផ្ទាល់ខ្លួនយ៉ាងច្បាស់លាស់ ហើយមិនគួរប្រើជាការសម្របសម្រួលរវាងឥណទាន ធម្មតា និងឥណទានក្រោមស្តង់ដារទេ ។	- នៅពេលដែលហ្វាស៊ីលីធីណាមួយហួសកាលបរិច្ឆេទចាប់ពី ៣០ ថ្ងៃទៅ៨៩ថ្ងៃ ។ - នៅពេលការទូទាត់ការប្រាក់ក្នុងរយៈពេលពី ៣០ ទៅ៨៩ថ្ងៃ ត្រូវបានធ្វើមូលធននីយកម្មហិរញ្ញប្បទាន ឬបញ្ចូលទៅក្នុងហ្វាស៊ីលីធីថ្មី ។	- នៅពេលដែលហ្វាស៊ីលីធីណាមួយហួសកំណត់ក្នុងរយៈពេលអតិបរិមា ៣០ ថ្ងៃ។ - នៅពេលការទូទាត់ការប្រាក់ក្នុងរយៈពេលអតិបរិមា ៣០ ថ្ងៃ ត្រូវបានធ្វើមូលធនកម្មហិរញ្ញប្បទាន ឬបញ្ចូលទៅក្នុងហ្វាស៊ីលីធីថ្មី ។ - ក្នុងករណីនេះ ឥណទានវិបារូបន៍ដែលលើសកំណត់នៃ ទឹកប្រាក់ដែលបានអនុម័តសម្រាប់ រយៈពេលអតិបរមា ៣០ ថ្ងៃ ឬគណនីចរន្តអសកម្មក្នុងរយៈពេល ៣០ ថ្ងៃ ឬលំហូរសាច់ប្រាក់ ចូលក្នុងគណនីចរន្តមិនគ្រប់គ្រាន់ ដើម្បីទូទាត់លើការប្រាក់ ក្នុងរយៈពេលអតិបរមា ៣០ ថ្ងៃ ។

ធនាគារ អេស៊ីលីដា ភីអិលស៊ី

កំណត់សម្គាល់លើរបាយការណ៍ហិរញ្ញវត្ថុ (ត)
សម្រាប់ការិយបរិច្ឆេទដែលបានបញ្ចប់ថ្ងៃទី៣១ ខែធ្នូ ឆ្នាំ២០២០

៣៥. ការគ្រប់គ្រងហានិភ័យហិរញ្ញវត្ថុ (ត)

៣៥.១ ហានិភ័យឥណទាន (ត)

(ច) គុណភាពឥណទាននៃទ្រព្យសកម្មហិរញ្ញវត្ថុ (ត)

ចំណាត់ថ្នាក់ឥណទានសម្រាប់ទ្រព្យសកម្មហិរញ្ញវត្ថុ (ត)

ថ្នាក់/លក្ខណៈវិនិច្ឆ័យ	**បទពិសោធន៍ទូទាត់ប្រាក់**	
	សម្រាប់ហ្វាស៊ីលីធីដែលមានរយៈពេលដើមលើសពីមួយឆ្នាំ	សម្រាប់ហ្វាស៊ីលីធីដែលមានរយៈពេលដើមមួយឆ្នាំ ឬតិចជាងនេះ
៣-ឥណទានក្រោមស្តង់ដារ ឥណទានដែលបានចាត់ថ្នាក់ នៅក្នុងចំណាត់ថ្នាក់នេះ បង្ហាញពីភាពទន់ខ្សោយគួរឲ្យកត់សម្គាល់ ហើយមិនត្រូវបានការពារគ្រប់គ្រាន់ដោយអាជីវកម្មបច្ចុប្បន្ន ឬស្ថានភាពហិរញ្ញវត្ថុ និងលទ្ធភាពសងរបស់កូនបំណុលទេ ។ និយាយឲ្យចំទៅប្រភពដើមនៃការសងបំណុល គឺមិនគ្រប់គ្រាន់ដើម្បីទូទាត់បំណុលនោះទេ ដោយមិនគិតពីប្រាក់ចំណូល ដែលបានមកពីប្រភពបន្ទាប់បន្សំដូចជាការលក់ទ្រព្យបញ្ចាំជាដើម ។ កត្តាដែលនាំឲ្យមានចំណាត់ថ្នាក់ឥណទានក្រោមស្តង់ដាររួមមាន៖ - កូនបំណុលគ្មានលទ្ធភាព ដើម្បីបំពេញតាមលក្ខខណ្ឌនៃការទូទាត់សងប្រាក់តាមកិច្ចសន្យា - ស្ថានភាពសេដ្ឋកិច្ច និងទីផ្សារមិនអំណោយផល ដែលអាចជះឥទ្ធិពលយ៉ាងធ្ងន់ធ្ងរដល់ អាជីវកម្ម និងប្រាក់ចំណេញរបស់ដៃគូរភាគីនាពេលអនាគត - ស្ថានភាពហិរញ្ញវត្ថុទន់ខ្សោយ និង/ឬ អសមត្ថភាពរបស់ដៃគូរភាគីដើម្បីបង្កើតលំហូរសាច់ប្រាក់គ្រប់គ្រាន់ដើម្បីបំពេញការទូទាត់សង - ភាពលំបាកដែលបានជួបប្រទះដោយដៃគូរភាគីក្នុងការទូទាត់សងឥណទានផ្សេងទៀត ដែលផ្តល់ដោយគ្រឹះស្ថាន ឬដោយស្ថាប័នផ្សេងទៀត នៅពេលមានព័ត៌មានអាចប្រើប្រាស់បាន និង - ការបំពានលើកិច្ចព្រមព្រៀងហិរញ្ញវត្ថុ ដោយដៃគូរភាគី ។	- នៅពេលដែលហ្វាស៊ីលីធីណាមួយហួសកាលបរិច្ឆេទសងចាប់ពី ៩០ថ្ងៃទៅ១៧៩ថ្ងៃ ។ - នៅពេលដែលការទូទាត់សង ការប្រាក់ក្នុងរយៈពេលចាប់ពី ៩០ថ្ងៃទៅ ១៧៩ ថ្ងៃត្រូវបានធ្វើមូលធនីយកម្មហិរញ្ញប្បទានឬបញ្ចូលទៅក្នុងហ្វាស៊ីលីធីថ្មី ។	- នៅពេលដែលហ្វាស៊ីលីធីណាមួយហួសកាលបរិច្ឆេទសងក្នុងរយៈពេលអតិបរមា៦០ថ្ងៃ ។ - នៅពេលការទូទាត់សងការប្រាក់រយៈពេលអតិបរមា ៦០ ថ្ងៃ ត្រូវបានដាក់ជាមូលធនហិរញ្ញប្បទាន ឬបញ្ចូលទៅក្នុងហ្វាស៊ីលីធីថ្មី ។ - ក្នុងករណីនេះឥណទានវិបារូបន៍ដែលលើសកំណត់ នៃទឹកប្រាក់ដែលបាន អនុម័តសម្រាប់ រយៈពេលអតិបរមា៦០ថ្ងៃ ឬគណនីចរន្តអសកម្មក្នុងរយៈពេលអតិបរមា៦០ថ្ងៃ ។ - ឥណទានវិបារូបដែលមិនមានលំហូរចូលគណនីចរន្តសម្រាប់រយៈពេល ៦០ ថ្ងៃត្រូវតែកែប្រែជាប្រាក់កម្ចីមានកាលកំណត់វិញ ។

ធនាគារ អេស៊ីលីដា ភីអិលស៊ី

កំណត់សម្គាល់លើរបាយការណ៍ហិរញ្ញវត្ថុ (ត)
សម្រាប់ការិយបរិច្ឆេទដែលបានបញ្ចប់ថ្ងៃទី៣១ ខែធ្នូ ឆ្នាំ២០២០

៣៥. ការគ្រប់គ្រងហានិភ័យហិរញ្ញវត្ថុ (ត)

៣៥.១ ហានិភ័យឥណទាន (ត)

(ច) គុណភាពឥណទាននៃទ្រព្យសកម្មហិរញ្ញវត្ថុ (ត)

ចំណាត់ថ្នាក់ឥណទានសម្រាប់ទ្រព្យសកម្មហិរញ្ញវត្ថុ (ត)

ថ្នាក់/លក្ខណៈវិនិច្ឆ័យ	**បទពិសោធន៍ខូចខាតប្រាក់**	
	សម្រាប់ហ្វាស៊ីលីធីដែលមានរយៈពេលដើមលើសពីមួយឆ្នាំ	សម្រាប់ហ្វាស៊ីលីធីដែលមានយៈពេលដើមមួយឆ្នាំ ឬតិចជាងនេះ
៤-ឥណទានជាប់សង្ស័យ ឥណទាន ដែលបានចាត់ថ្នាក់នៅក្នុងប្រភេទនេះ បង្ហាញពីភាពទន់ខ្សោយធ្ងន់ធ្ងរជាងចំណាត់ថ្នាក់ឥណទានក្រោមស្តង់ដា ដែលការប្រមូលបានមកវិញគ្រប់ចំនួន ផ្អែកលើមូលដ្ឋាននៃដំណើរហេតុដែលមានស្រាប់ លក្ខខណ្ឌ ឬតម្លៃនៃទ្រព្យបញ្ចាំមានការសង្ស័យខ្ពស់ ឬមិនអាចប្រមូលបានវិញ ។ ការរំពឹងទុកថានឹងបាត់បង់ គឺខ្ពស់ ទោះបីជាចំនួនពិតប្រាកដនៅមិនទាន់បានកំណត់សម្រាប់ពេលនេះក៏ដោយ ។	- នៅពេលដែលហ្វាស៊ីលីធីណាមួយហួសកាលបរិច្ឆេទសងចាប់ពី ១៨០ ថ្ងៃ ទៅ ៣៥៩ ថ្ងៃ ។ - នៅពេលការទូទាត់ការប្រាក់ក្នុងរយៈពេលចាប់ពី ១៨០ ថ្ងៃ ទៅ ៣៥៩ ថ្ងៃត្រូវបានគេដាក់ក្នុងមូលធនកម្ម ឬរំកិលទៅដាក់ចូលក្នុង ហ្វាស៊ីលីធីថ្មី ។	- នៅពេលដែលហ្វាស៊ីលីធីណាមួយហួសកាលបរិច្ឆេទសងក្នុងរយៈពេលអតិបរិមា៩០ ថ្ងៃ ។ - នៅពេល ការទូទាត់ការប្រាក់រយៈពេលអតិបរមា ៩០ ថ្ងៃត្រូវបានដាក់ជាមូលធនឬរំកិលចូលក្នុងហ្វាស៊ីលីធីថ្មី ។ - ក្នុងករណី ឥណទានវិបារូបន៍ដែលលើសកំណត់នៃ ទឹកប្រាក់ដែលបានអនុម័តសម្រាប់គឺមានរយៈពេលអតិបរមា ៩០ ថ្ងៃ ឬគណនីចរន្ត អសកម្មក្នុងរយៈពេលអតិបរមា៩០ ថ្ងៃ ។
៥-ឥណទានខាតបង់ ឥណទានដែលត្រូវបានចាត់ថ្នាក់ថាជាការបាត់បង់ គឺនៅពេលដែលវាមិនអាចប្រមូលបានមកវិញ ហើយការទូទាត់សងវិញអាចមានចំនួនតិចតួច ឬប្រមូលមិនបានសោះ ។	- នៅពេលដែលហ្វាស៊ីលីធីណាមួយហួសកាលបរិច្ឆេទសងពី ៣៦០ ថ្ងៃ ។ - នៅពេលការទូទាត់សងការប្រាក់រយៈពេល ៣៦០ ថ្ងៃឬច្រើនជាងនេះត្រូវបានដាក់មូលធនកម្មឬរំកិលទៅហ្វាស៊ីលីធីថ្មី ។	- នៅពេលដែលហ្វាស៊ីលីធីណាមួយហួសកាលបរិច្ឆេទសងរយៈពេលអតិបរមា ១៨០ ថ្ងៃ ។ - នៅពេល ការទូទាត់ការប្រាក់ រយៈពេលអតិបរមា ១៨០ ថ្ងៃត្រូវបានធ្វើមូលធនកម្ម ឬរំកិលចូលក្នុងហ្វាស៊ីលីធីថ្មី ។ - ក្នុងករណី ឥណទានវិបារូបន៍ដែលលើសកំណត់នៃ ទឹកប្រាក់ដែលបានអនុម័ត សម្រាប់រយៈពេល ១៨០ ថ្ងៃ ឬ គណនីចរន្តអសកម្មរយៈពេលអតិបរមា ១៨០ ថ្ងៃ ។

ធនាគារ អេស៊ីលីដា ភីអិលស៊ី

កំណត់សម្គាល់លើរបាយការណ៍ហិរញ្ញវត្ថុ (ត)
សម្រាប់ការិយបរិច្ឆេទដែលបានបញ្ចប់ថ្ងៃទី៣១ ខែធ្នូ ឆ្នាំ២០២០

៣៥. ការគ្រប់គ្រងហានិភ័យហិរញ្ញវត្ថុ (ត)

៣៥.១ ហានិភ័យឥណទាន (ត)

(ច) គុណភាពឥណទាននៃទ្រព្យសកម្មហិរញ្ញវត្ថុ (ត)

ចំណាត់ថ្នាក់ឥណទានសម្រាប់ទ្រព្យសកម្មហិរញ្ញវត្ថុ (ត)

ទាក់ទងទៅនឹងហ្វាស៊ីលីធីដែលមានការទូទាត់សងនៅលើមូលដ្ឋានប្រចាំត្រីមាស ប្រចាំឆមាស ឬយូរជាងនេះ ហ្វាស៊ីលីធីត្រូវតែត្រូវបានចាត់ថ្នាក់ក្រោមស្តង់ដារ ឬអាក្រក់ជាងនេះអាស្រ័យលើស្ថានភាពរបស់អ្នកខ្ចីឲ្យបានឆាប់នៅពេលមានបញ្ហាកើតឡើង ។ សម្រាប់គោលបំណងនៃតារាងខាងលើ ការខកខានសងនឹងត្រូវបានពិចារណាថាបានកើតឡើង ៥ ថ្ងៃធ្វើការបន្ទាប់ពីកាលបរិច្ឆេទទូទាត់ ។ ការធ្វើចំណាត់ថ្នាក់ក្រោមស្តង់ដារនឹងត្រូវបានអនុញ្ញាតតែក្នុងករណីដែលគូភាគីបានបង្ហាញយ៉ាងច្បាស់ថាពុំមានលទ្ធភាពក្នុងការបង់ប្រាក់តាមពេលវេលាកំណត់ ជាបណ្តោះ អាសន្នប៉ុណ្ណោះ ។

ហ្វាស៊ីលីធីដែលត្រូវបានចាត់ថ្នាក់ជាក្រោមស្តង់ដារ សង្ស័យ ឬខាតបង់នឹងត្រូវបានចាត់ទុកថាជាហ្វាស៊ីលីធីដែលមិនដំណើរការ ។ ហ្វាស៊ីលីធីផ្សេងៗនឹងត្រូវបានចាត់ទុកថាជា "ដំណើរការ"។

តារាងខាងក្រោមបង្ហាញព័ត៌មានអំពីគុណភាពឥណទាននៃទ្រព្យសកម្មហិរញ្ញវត្ថុ ដែលត្រូវបានវាស់វែងដោយតម្លៃដករំលស់ ។ លើកលែងតែមានការចង្អុលបង្ហាញជាពិសេសចំពោះទ្រព្យសកម្មហិរញ្ញវត្ថុចំនួនទឹកប្រាក់នៅក្នុងតារាងនេះបង្ហាញពីតម្លៃយោងដុលសរុប ។ សម្រាប់កិច្ចសន្យាផ្តល់ឥណទាន និងកិច្ចសន្យាធានាហិរញ្ញវត្ថុចំនួនទឹកប្រាក់នៅក្នុងតារាងតំណាងឲ្យចំនួនទឹកប្រាក់ដែលបានសន្យា ឬធានារៀងៗខ្លួន ។

ធនាគារ អេស៊ីលីដា ភីអិលស៊ី

កំណត់សម្គាល់លើរបាយការណ៍ហិរញ្ញវត្ថុ (ត)
សម្រាប់ការិយបរិច្ឆេទដែលបានបញ្ចប់ថ្ងៃទី៣១ ខែធ្នូ ឆ្នាំ២០២០

៣៥. ការគ្រប់គ្រងហានិភ័យហិរញ្ញវត្ថុ (ត)

៣៥.១ ហានិភ័យឥណទាន (ត)

(ច) គុណភាពឥណទាននៃទ្រព្យសកម្មហិរញ្ញវត្ថុ (ត)

ចំណាត់ថ្នាក់ឥណទានសម្រាប់ទ្រព្យសកម្មហិរញ្ញវត្ថុ (ត)

	២០២០				២០១៩
ឥណទាន និងបុរេប្រទានតាមតម្លៃដករំលស់	ដំណាក់កាលទី ១ECL ១២ខែ	ដំណាក់កាលទី ២ ឥណទានដែលមិនមានឱនភាពនៃតម្លៃលើ ECL ពេញមួយអាយុកាល	ដំណាក់កាលទី ៣ ឥណទានដែលមាន ឱនភាពនៃតម្លៃលើ ECL ពេញមួយអាយុកាល	សរុប	សរុប
	ដុល្លារអាមេរិក	ដុល្លារអាមេរិក	ដុល្លារអាមេរិក	ដុល្លារអាមេរិក	ដុល្លារអាមេរិក
សម្ព័ន្ធធនាគារ					
ធម្មតា	៤.៣៧២.៦៦៣.៩៦៥	-	២.៥៩៨.០៦០	៤.៣៧៥.២៦២.០២៥	៣.៨២៨.៩៨១.៥៣៩
ឃ្លាំមើល	៩៦៣	២៥.៧៥៧.៤៨៣	៧១១.៨៦៤	២៦.៤៧០.៣១០	២.៨១៥.២១៩
ក្រោមស្តង់ដារ	-	-	៣២.៩៨៥.៧០៥	៣២.៩៨៥.៧០៥	៨.៨៦០.៩០២
សង្ស័យ	-	-	៥០.១២៥.៨៨៩	៥០.១២៥.៨៨៩	៩.០៨៤.៦៩៦
បាត់បង់	-	-	២១.៧៩៩.២៣៦	២១.៧៩៩.២៣៦	២៩.៧២១.៧១៨
	៤.៣៧២.៦៦៤.៩២៨	២៥.៧៥៧.៤៨៣	១០៨.២២០.៧៥៤	៤.៥០៦.៦៤៣.១៦៥	៣.៨៧៩.៤៦៣.៥៧៤
សំវិធានធនលើ ECL	(១១.៩០៥.៥០០)	(៣.៣០៣.៦៩៨)	(២០.១៣៣.៣៤៩)	(៣៥.៣៤២.៥៤៧)	(៣៣.២៣៥.៥៧៧)
តម្លៃយោង	៤.៣៦០.៧៥៩.៤២៨	២២.៤៥៣.៧៨៥	៨៨.០៨៧.៤០៥	៤.៤៧១.៣០០.៦១៨	៣.៨៤៦.២២៧.៩៩៧
សមមូលនឹងពាន់រៀល (កំណត់សម្គាល់ ៤)	១៧.៦៣៩.២៧១.៨៨៦	៩០.៨២៥.៥៦០	៣៥៦.៣១៣.៥៥៣	១៨.០៨៦.៤១១.០០០	១៥.៦៧៣.៣៧៩.០៨៨
ធនាគារ					
ធម្មតា	៤.១៩៨.៧៥៧.៣១៧	-	-	៤.១៩៨.៧៥៧.៣១៧	៣.៦៧១.៩៣៧.៥៦៣
ឃ្លាំមើល	៩៦៣	២៣.៩៩៤.៥៣១	-	២៣.៩៩៥.៤៩៤	២.១៦៣.៦៤១
ក្រោមស្តង់ដារ	-	-	៣១.៧៧៣.៦៨៣	៣១.៧៧៣.៦៨៣	៨.២៤១.១៣៤
សង្ស័យ	-	-	៤៨.១៧៨.២៩៩	៤៨.១៧៨.២៩៩	៨.០០៤.៥៨៨
បាត់បង់	-	-	២១.២០៣.៧៥៥	២១.២០៣.៧៥៥	២៩.០៧៧.៤១៩
	៤.១៩៨.៧៥៨.២៨០	២៣.៩៩៤.៥៣១	១០១.១៥៥.៧៣៧	៤.៣២៣.៨៥៨.៥៤៨	៣.៧១៩.៤២៤.៣៤៥
សំវិធានធនលើ ECL	(១០.៨៣៩.១៥៥)	(២.៩០៦.៩៤១)	(១៧.៤៦៣.២៩៣)	(៣១.២០៩.៣៨៩)	(៣២.១៨៩.៥៨០)
តម្លៃយោង	៤.១៨៧.៩១៩.១២៥	២១.០៨៧.៥៩០	៨៣.៦៩២.៤៤៤	៤.២៩២.៦៤៩.១៥៩	៣.៦៨៧.២៣៤.៧៦៥
សមមូលនឹងពាន់រៀល (កំណត់សម្គាល់ ៤)	១៦.៩៤០.១៣២.៨៦១	៨៥.០៩៧.០៥២	៣៣៨.៥៣៥.៩៣៦	១៧.៣៦៣.៧៦៥.៨៤៨	១៥.០២៥.៤៨១.៦៦៦

ធនាគារ អេស៊ីលីដា ភីអិលស៊ី

កំណត់សម្គាល់លើរបាយការណ៍ហិរញ្ញវត្ថុ (ត)
សម្រាប់ការិយបរិច្ឆេទដែលបានបញ្ចប់ថ្ងៃទី៣១ ខែធ្នូ ឆ្នាំ២០២០

៣៥. ការគ្រប់គ្រងហានិភ័យហិរញ្ញវត្ថុ (ត)

៣៥.១ ហានិភ័យឥណទាន (ត)

(ច) គុណភាពឥណទាននៃទ្រព្យសកម្មហិរញ្ញវត្ថុ (ត)

ចំណាត់ថ្នាក់ឥណទានសម្រាប់ទ្រព្យសកម្មហិរញ្ញវត្ថុ (ត)

	២០២០				២០១៩
ការវិនិយោគហិរញ្ញវត្ថុតាមតម្លៃដករំលស់	ដំណាក់កាលទី ១ ECL ១២ ខែ ដុល្លារអាមេរិក	ដំណាក់កាលទី ២ ឥណទានដែលមិនមានឱនភាពនៃតម្លៃលើ ECL ពេញមួយអាយុកាល ដុល្លារអាមេរិក	ដំណាក់កាលទី ៣ ឥណទានដែលមានឱនភាពនៃតម្លៃលើ ECL ពេញមួយអាយុកាល ដុល្លារអាមេរិក	សរុប ដុល្លារអាមេរិក	សរុប ដុល្លារអាមេរិក
សម្ព័ន្ធធនាគារ					
ធម្មតា	៥៦៦.៥២០.៩៩៥	-	-	៥៦៦.៥២០.៩៩៥	៥២៧.៣២១.៩៥៧
ឃ្លាំមើល	-	-	-	-	-
ក្រោមស្តង់ដារ	-	-	-	-	-
សង្ស័យ	-	-	-	-	-
បាត់បង់	-	-	-	-	-
តម្លៃយោងដុលសរុប	៥៦៦.៥២០.៩៩៥	-	-	៥៦៦.៥២០.៩៩៥	៥២៧.៣២១.៩៥៧
សំវិធានធនលើ ECL	-	-	-	-	-
តម្លៃយោង - តម្លៃសមស្រប	៥៦៦.៥២០.៩៩៥	-	-	៥៦៦.៥២០.៩៩៥	៥២៧.៣២១.៩៥៧
សមមូលនឹងពាន់រៀល (កំណត់សម្គាល់ ៤)	២.២៩១.៥៧៧.៤២១	-	-	២.២៩១.៥៧៧.៤២១	២.១៩៨.៨៣៤.៨៩៧
ធនាគារ					
ធម្មតា	៥៦៦.៥២០.៩៩៥	-	-	៥៦៦.៥២០.៩៩៥	៥២៧.៣២១.៩៥៧
ឃ្លាំមើល	-	-	-	-	-
ក្រោមស្តង់ដារ	-	-	-	-	-
សង្ស័យ	-	-	-	-	-
បាត់បង់	-	-	-	-	-
តម្លៃយោងដុលសរុប	៥៦៦.៥២០.៩៩៥	-	-	៥៦៦.៥២០.៩៩៥	៥២៧.៣២១.៩៥៧
សំវិធានធនលើ ECL	-	-	-	-	-
តម្លៃយោង - តម្លៃសមស្រប	៥៦៦.៥២០.៩៩៥	-	-	៥៦៦.៥២០.៩៩៥	៥២៧.៣២១.៩៥៧
សមមូលនឹងពាន់រៀល (កំណត់សម្គាល់ ៤)	២.២៩១.៥៧៧.៤២១	-	-	២.២៩១.៥៧៧.៤២១	២.១៩៨.៨៣៤.៨៩៧

ធនាគារ អេស៊ីលីដា ភីអិលស៊ី

កំណត់សម្គាល់លើរបាយការណ៍ហិរញ្ញវត្ថុ (ត)
សម្រាប់ការិយបរិច្ឆេទដែលបានបញ្ចប់ថ្ងៃទី៣១ ខែធ្នូ ឆ្នាំ២០២០

៣៥. ការគ្រប់គ្រងហានិភ័យហិរញ្ញវត្ថុ (ត)

៣៥.១ ហានិភ័យឥណទាន (ត)

(ច) គុណភាពឥណទាននៃទ្រព្យសកម្មហិរញ្ញវត្ថុ (ត)

ចំណាត់ថ្នាក់ឥណទានសម្រាប់ទ្រព្យសកម្មហិរញ្ញវត្ថុ (ត)

	២០២០				២០១៩
សាច់ប្រាក់ និងប្រាក់បញ្ញើនៅធនាគារផ្សេងៗ	ដំណាក់កាលទី ១ ECL ១២ ខែ ដុល្លារអាមេរិក	ដំណាក់កាលទី ២ ឥណទានដែលមិនមានឱនភាពនៃតម្លៃលើ ECL ពេញមួយអាយុកាល ដុល្លារអាមេរិក	ដំណាក់កាលទី ៣ ឥណទានដែលមានឱនភាពនៃតម្លៃលើ ECL ពេញមួយអាយុកាល ដុល្លារអាមេរិក	សរុប ដុល្លារអាមេរិក	សរុប ដុល្លារអាមេរិក
សម្ព័ន្ធធនាគារ					
ធម្មតា	១.៣០៨.៣៧១.៦៤៩	-	-	១.៣០៨.៣៧១.៦៤៩	១.៥៩៧.១៨៣.៨២៤
ឃ្លាំមើល	-	-	-	-	-
ក្រោមស្តង់ដារ	-	-	-	-	-
សង្ស័យ	-	-	-	-	-
បាត់បង់	-	-	-	-	-
	១.៣០៨.៣៧១.៦៤៩	-	-	១.៣០៨.៣៧១.៦៤៩	១.៥៩៧.១៨៣.៨២៤
សំវិធានធនលើ ECL	(៥៨២.៤៤៤)	-	-	(៥៨២.៤៤៤)	(៥៨៩.៩៥៦)
តម្លៃយោង	១.៣០៧.៧៨៩.២០៥	-	-	១.៣០៧.៧៨៩.២០៥	១.៥៩៦.៥៩៣.៨៦៨
សមមូលនឹងពាន់រៀល (កំណត់សម្គាល់ ៤)	៥.២៩០.០០៧.៣៣៤	-	-	៥.២៩០.០០៧.៣៣៤	៦.៥០៦.១២០.០១២
ធនាគារ					
ធម្មតា	១.២៦៥.៣៤០.៨៣២	-	-	១.២៦៥.៣៤០.៨៣២	១.៥៥២.៨០៩.១៨៩
ឃ្លាំមើល	-	-	-	-	-
ក្រោមស្តង់ដារ	-	-	-	-	-
សង្ស័យ	-	-	-	-	-
បាត់បង់	-	-	-	-	-
	១.២៦៥.៣៤០.៨៣២	-	-	១.២៦៥.៣៤០.៨៣២	១.៥៥២.៨០៩.១៨៩
សំវិធានធនលើ ECL	(១៩១.៥៤៣)	-	-	(១៩១.៥៤៣)	(៤៥.២៤១)
តម្លៃយោង-តម្លៃសមស្រប	១.២៦៥.១៤៩.២៨៩	-	-	១.២៦៥.១៤៩.២៨៩	១.៥៥២.៧៦៣.៩៤៨
សមមូលនឹងពាន់រៀល (កំណត់សម្គាល់ ៤)	៥.១១៧.៧៣១.១២៤	-	-	៥.១១៧.៧៣១.១២៤	៦.៣២៧.៥១៣.០៨៨

៣៥. ការគ្រប់គ្រងហានិភ័យហិរញ្ញវត្ថុ (ត)

៣៥.១ ហានិភ័យឥណទាន (ត)

(ច) គុណភាពឥណទាននៃទ្រព្យសកម្មហិរញ្ញវត្ថុ (ត)

ចំណាត់ថ្នាក់ឥណទានសម្រាប់ទ្រព្យសកម្មហិរញ្ញវត្ថុ (ត)

គណនីត្រូវទទួលផ្សេងៗ	២០២០				២០១៩
	ដំណាក់កាលទី ១ ECL ១២ ខែ ដុល្លារអាមេរិក	ដំណាក់កាលទី ២ ឥណទានដែលមិនមានឱនភាពនៃតម្លៃលើ ECL ពេញមួយអាយុកាល ដុល្លារអាមេរិក	ដំណាក់កាលទី ៣ ឥណទានដែលមានឱនភាពនៃតម្លៃលើ ECL ពេញមួយអាយុកាល ដុល្លារអាមេរិក	សរុប ដុល្លារអាមេរិក	សរុប ដុល្លារអាមេរិក
សម្ព័ន្ធធនាគារ					
ធម្មតា	៦.៩២១.៨៥២	-	-	៦.៩២១.៨៥២	៥.៩១៨.៨៦៦
ឃ្លាំមើល	-	-	-	-	-
ក្រោមស្តង់ដារ	-	-	-	-	-
សង្ស័យ	-	-	-	-	-
បាត់បង់	-	-	-	-	-
	៦.៩២១.៨៥២	-	-	៦.៩២១.៨៥២	៥.៩១៨.៨៦៦
សំវិធានធនលើ ECL	(១៩៩.៣៩៣)	-	-	(១៩៩.៣៩៣)	(២៩៥.០២៧)
តម្លៃយោង	៦.៧២២.៤៥៩	-	-	៦.៧២២.៤៥៩	៥.៦២៣.៨៣៩
សមមូលនឹងពាន់រៀល (កំណត់សម្គាល់ ៤)	២៧.១៩២.៣៤៧	-	-	២៧.១៩២.៣៤៧	២២.៩១៧.១៤៤
ធនាគារ					
ធម្មតា	៦.៩២៣.២២២	-	-	៦.៩២៣.២២២	៥.៩៣៥.៦៩២
ឃ្លាំមើល	-	-	-	-	-
ក្រោមស្តង់ដារ	-	-	-	-	-
សង្ស័យ	-	-	-	-	-
បាត់បង់	-	-	-	-	-
	៦.៩២៣.២២២	-	-	៦.៩២៣.២២២	៥.៩៣៥.៦៩២
សំវិធានធនលើ ECL	(១៩៧.០៤៥)	-	-	(១៩៧.០៤៥)	(២៩៥.០០៩)
តម្លៃយោង	៦.៧២៦.១៧៧	-	-	៦.៧២៦.១៧៧	៥.៦៤០.៦៨៣
សមមូលនឹងពាន់រៀល (កំណត់សម្គាល់ ៤)	២៧.២០៧.៣៨៦	-	-	២៧.២០៧.៣៨៦	២២.៩៨៥.៧៨៣

ធនាគារ អេស៊ីលីដា ភីអិលស៊ី

កំណត់សម្គាល់លើរបាយការណ៍ហិរញ្ញវត្ថុ (ត)
សម្រាប់ការិយបរិច្ឆេទដែលបានបញ្ចប់ថ្ងៃទី៣១ ខែធ្នូ ឆ្នាំ២០២០

៣៥. ការគ្រប់គ្រងហានិភ័យហិរញ្ញវត្ថុ (ត)

៣៥.១ ហានិភ័យឥណទាន (ត)

(ច) គុណភាពឥណទាននៃទ្រព្យសកម្មហិរញ្ញវត្ថុ (ត)

ចំណាត់ថ្នាក់ឥណទានសម្រាប់ទ្រព្យសកម្មហិរញ្ញវត្ថុ (ត)

	២០២០				២០១៩
កិច្ចសន្យាធានាហិរញ្ញវត្ថុ	ដំណាក់កាលទី ១ ECL ១២ ខែ ដុល្លារអាមេរិក	ដំណាក់កាលទី ២ ឥណទានដែលមិនមានឱនភាពនៃតម្លៃលើ ECL ពេញមួយអាយុកាល ដុល្លារអាមេរិក	ដំណាក់កាលទី ៣ ឥណទានដែលមានឱនភាពនៃតម្លៃលើ ECL ពេញមួយអាយុកាល ដុល្លារអាមេរិក	សរុប ដុល្លារអាមេរិក	សរុប ដុល្លារអាមេរិក
សម្ព័ន្ធធនាគារ					
ធម្មតា	៤៥.៨១០.៤៦៦	-	-	៤៥.៨១០.៤៦៦	៣៨.៧៨៨.៣៣០
ឃ្លាំមើល	-	-	-	-	-
ក្រោមស្តង់ដារ	-	-	-	-	-
សង្ស័យ	-	-	-	-	-
បាត់បង់	-	-	-	-	-
តម្លៃយោងដុលសរុប	៤៥.៨១០.៤៦៦	-	-	៤៥.៨១០.៤៦៦	៣៨.៧៨៨.៣៣០
សំវិធានធនលើ ECL	(១៥៤.៩០៧)	-	-	(១៥៤.៩០៧)	(២០៧.៤៧៩)
តម្លៃយោង-តម្លៃសមស្រប	៤៥.៦៥៥.៥៥៩	-	-	៤៥.៦៥៥.៥៥៩	៣៨.៥៨០.៨៥១
សមមូលនឹងពាន់រៀល (កំណត់សម្គាល់ ៤)	១៨០.៦៣១.៧៣៦	-	-	១៨០.៦៣១.៧៣៦	១៥៧.២១៦.៩៦៨
ធនាគារ					
ធម្មតា	៥៧.៦០៣.៩៦២	-	-	៥៧.៦០៣.៩៦២	៥១.៧៨៨.៣៣០
ឃ្លាំមើល	-	-	-	-	-
ក្រោមស្តង់ដារ	-	-	-	-	-
សង្ស័យ	-	-	-	-	-
បាត់បង់	-	-	-	-	-
តម្លៃយោងដុលសរុប	៥៧.៦០៣.៩៦២	-	-	៥៧.៦០៣.៩៦២	៥១.៧៨៨.៣៣០
សំវិធានធនលើ ECL	(៥២៥.៣២៤)	-	-	(៥២៥.៣២៤)	(៦៥៥.៨២២)
តម្លៃយោង-តម្លៃសមស្រប	៥៧.០៧៨.៦៣៨	-	-	៥៧.០៧៨.៦៣៨	៥១.១៣២.៥០៨
សមមូលនឹងពាន់រៀល (កំណត់សម្គាល់ ៤)	២៣០.៨៨៣.០៩១	-	-	២៣០.៨៨៣.០៩១	២០៨.៣៦៤.៩៧០

៣៥. ការគ្រប់គ្រងហានិភ័យហិរញ្ញវត្ថុ (ត)

៣៥.១ ហានិភ័យឥណទាន (ត)

(ឆ) ចំនួនទឹកប្រាក់ដែលកើតឡើងពី ECL

ការកើនឡើងហានិភ័យឥណទានជាសារវន្ត

ធនាគារពិចារណាថា ការកើនឡើងនៃហានិភ័យឥណទានជាសារវន្ត កើតឡើងមិនលើសពីពេលដែលឥណទានបានខកខានសង ច្រើនជាង ឬស្មើនឹង ៣០ថ្ងៃ សម្រាប់ ហ្វាស៊ីលីធីរយៈពេលវែង ឬច្រើនជាង ឬស្មើនឹង ១៥ថ្ងៃ សម្រាប់ហ្វាស៊ីលីធីរយៈពេលខ្លី។ ថ្ងៃដែលហួសកំណត់សងត្រូវបានកំណត់ដោយការរាប់ចំនួនថ្ងៃចាប់តាំងពីថ្ងៃផុតកំណត់ដំបូងដែលទាក់ទងនឹងការទូទាត់ប្រាក់ពេញលេញមិនត្រូវបានទទួល។ កាលបរិច្ឆេទកំណត់ត្រូវបានកំណត់សងដោយមិនគិតពីរយៈពេលអនុគ្រោះណាមួយដែលអាចមានសម្រាប់អ្នកខ្ចី។

ប្រសិនបើមានភ័ស្តុតាងបង្ហាញថាមិនមានការកើនឡើងនៃហានិភ័យឥណទានជាសារវន្ត ទាក់ទងនឹងការទទួលស្គាល់ដំបូងទេនោះ ការធ្វើសំវិធានធន លើ ការខាតបង់លើឧបករណ៍ហិរញ្ញវត្ថុមួយនឹង ត្រូវវាស់វែងជា ECL រយៈពេល ១២ខែ។ សូចនាករ មួយចំនួននៃការកើនឡើងនៃហានិភ័យឥណទានដូចជាការខកខានសងអាចជាការចង្អុលបង្ហាញពីការកើនឡើងហានិភ័យនៃការខកខានសង ដែលនៅតែបន្តកើតមានជាបន្តបន្ទាប់។ ក្នុងករណីទាំងនេះ ធនាគារកំណត់រយៈពេលសាកល្បងក្នុងអំឡុងពេលដែលទ្រព្យសម្បហិរញ្ញវត្ថុ ត្រូវបានទាមទារដើម្បីបង្ហាញអាកប្បកិរិយាល្អអ្នកខ្ចីដើម្បីផ្តល់ភស្តុតាងថាហានិភ័យឥណទានរបស់ខ្លួនបានធ្លាក់ចុះ។ នៅពេលលក្ខខណ្ឌប្រាក់កម្ចីមានកិច្ចសន្យា ត្រូវបានកែប្រែភស្តុតាងដែលបញ្ជាក់ពីលក្ខណៈវិនិច្ឆ័យសម្រាប់ការទទួលស្គាល់ពេញមួយអាយុកាល ECL លែងត្រូវបានរាប់បញ្ចូលនូវប្រវត្តិនៃការអនុវត្តការទូទាត់ប្រាក់ ធៀបនឹងលក្ខខណ្ឌកិច្ចសន្យាដែលបានកែប្រែ។

ធនាគារត្រួតពិនិត្យប្រសិទ្ធភាពនៃលក្ខណៈវិនិច្ឆ័យ ដែលត្រូវបានប្រើដើម្បីកំណត់ពីការកើនឡើងជាសារវន្តនូវហានិភ័យឥណទានដោយធ្វើការត្រួតពិនិត្យជាប្រចាំដើម្បីបញ្ជាក់ថា៖

- លក្ខណៈវិនិច្ឆ័យមានសមត្ថភាពកំណត់ពីការកើនឡើងជាសារវន្តនៃហានិភ័យឥណទានសំខាន់ៗ មុនពេលមានការប្រឈមហានិភ័យ។
- លក្ខណៈវិនិច្ឆ័យមិនត្រូវគ្នាទៅនឹងពេលវេលាដែលទ្រព្យណាមួយហួសកាលបរិច្ឆេទកំណត់សង ៣០ថ្ងៃ ឬ ១៥ថ្ងៃ
- រយៈពេលជាមធ្យមរវាងការកំណត់អត្តសញ្ញាណនៃការកើនឡើងហានិភ័យឥណទានជាសារវន្ត និងការខកខាន សង បានកើតឡើងសមស្របតាមកាលៈទេសៈជាក់ស្តែង។ការប្រឈមជាទូទៅមិនត្រូវបានផ្ទេរដោយផ្ទាល់ពីការវាស់ស្ទង់ ECL រយៈពេល ១២ខែទៅជាឱនភាពនៃតម្លៃឥណទានឡើយ និង
- មិនមានការប្រែប្រួលដែលមិនមានការធានាចំពោះសំវិធានធនលើការបាត់បង់ពីការផ្ទេររវាង ប្រូបាប៊ីលីតេនៃការខកខានសងក្នុង រយៈពេល ១២ខែ (ដំណាក់កាលទី១) និង ប្រូបាប៊ីលីតេនៃការខកខានសងក្នុងពេញមួយអាយុកាល (ដំណាក់កាលទី២)។

៣៥. ការគ្រប់គ្រងហានិភ័យហិរញ្ញវត្ថុ (ត)

៣៥.១ ហានិភ័យឥណទាន (ត)

(ឆ) ចំនួនទឹកប្រាក់ដែលកើតឡើងពី ECL (ត)

និយមន័យនៃការខកខានសង

ធនាគារចាត់ទុកទ្រព្យសកម្មហិរញ្ញវត្ថុស្ថិតក្នុងស្ថានភាពមិនស្របតាមប្រកាសរបស់ធនាគារជាតិ នៃ កម្ពុជា ស្ដីពីការផ្ដល់ចំណាត់ថ្នាក់ហានិភ័យឥណទាន និងឱនភាពនៃតម្លៃ ដែលមានចែងក្នុងមាត្រា ១៧ និងមាត្រា ១៩ នៅពេលៈ

១) និយមន័យការខកខានសង/និយមន័យនៃ ឥណទានមិនដំណើរការ (**អិនភីអិល**) សម្រាប់ហ្វាស៊ីលីធីរយៈពេលវែង ជាកន្លែងដែលសិទ្ធិកាន់កាប់ដើមមានរយៈពេលជាងមួយឆ្នាំ ដូចខាងក្រោមៈ

ចំនួនថ្ងៃហួសកាលកំណត់	ចំណាត់ថ្នាក់	សូចនាករនៃការយឺតយ៉ាវ
០ ដល់ក្រោម ៣០ថ្ងៃ	ធម្មតា	មិនយឺតយ៉ាវ/ដំណើរការ
៣០ ដល់ក្រោម ៩០ថ្ងៃ	ឃ្លាំមើល	
៩០ ដល់ក្រោម ១៨០ថ្ងៃ	ក្រោមស្តង់ដារ	យឺតយ៉ាវ/មិនដំណើរការ
១៨០ ដល់ក្រោម ៣៦០ថ្ងៃ	សង្ស័យ	
ចាប់ពី ៣៦០ថ្ងៃ	បាត់បង់	

២) និយមន័យការខកខានសង/និយមន័យនៃ NPL សម្រាប់ហ្វាស៊ីលីធីរយៈពេលខ្លី ដែលសិទ្ធិកាន់កាប់ដើមតិចជាង ឬស្មើនឹងមួយឆ្នាំ ដូចខាងក្រោមៈ

ចំនួនថ្ងៃហួសកាលកំណត់	ចំណាត់ថ្នាក់	សូចនាករនៃការយឺតយ៉ាវ
០ ដល់ ១៤ថ្ងៃ	ធម្មតា	មិនយឺតយ៉ាវ/ដំណើរការ
១៥ ដល់ ៣០ថ្ងៃ	ឃ្លាំមើល	
៣១ ដល់ ៦០ថ្ងៃ	ក្រោមស្តង់ដារ	យឺតយ៉ាវ/មិនដំណើរការ
៦១ ដល់ ៩០ថ្ងៃ	សង្ស័យ	
ចាប់ពី ៩១ថ្ងៃ	បាត់បង់	

៣៥. ការគ្រប់គ្រងហានិភ័យហិរញ្ញវត្ថុ (ត)

៣៥.១ ហានិភ័យឥណទាន (ត)

(ឆ) ចំនួនទឹកប្រាក់ដែលកើតឡើងពី ECL (ត)

និយមន័យនៃការខកខានសង (ត)

៣) បន្ថែមលើការធ្វើចំណាត់ថ្នាក់ឥណទានដោយយោងទៅតាមព័ត៌មានការខកខានសង ធនាគារក៏អនុវត្តការចាត់ចំណាត់ថ្នាក់ ដោយដែនៅពេលមានសញ្ញានៃទម្រង់ឱនភាពនៃតម្លៃឥណទាន ធនាគារអាចចាត់ថ្នាក់ឥណទានទៅជាក្រោមស្តង់ដា សង្ស័យ ឬបាត់បង់ទោះបី ការខកខានសង(DPD) តិចក៏ដោយ។ តិចជាង ៩០ ថ្ងៃសម្រាប់ឥណទានរយៈពេលវែង និងតិចជាង ៣០ ថ្ងៃសម្រាប់ឥណទានរយៈពេលខ្លី។

ការដាក់បញ្ចូលព័ត៌មានលើការប្រមើលអនាគត

សម្ព័ន្ធធនាគារ និងធនាគារ ការដាក់បញ្ចូលព័ត៌មានលើការប្រមើលអនាគត ដោយវាយតម្លៃទាំងលើថាតើហានិភ័យឥណទានរបស់ឧបករណ៍ហិរញ្ញវត្ថុបានកើនឡើងជាសារវន្តចាប់តាំងពីការទទួលស្គាល់ដំបូង និងការវាស់វែង EC។

សម្ព័ន្ធធនាគារ និងធនាគារបង្កើតសេណារីយ៉ូសេដ្ឋកិច្ចចំនួន ៣ គឺ៖ ករណីជាមូលដ្ឋានដែលជាសេណារីយ៉ូមេដ្យានបានកំណត់នូវប្រូបាប៊ីលីតេនៃការកើតឡើង ៥៥% ហើយសេណារីយ៉ូដែលនៅសល់ពីរទៀត គឺបានកំណត់ ២០% សម្រាប់សេណារីយ៉ូកើនឡើង និង ២៥% សម្រាប់សេណារីយ៉ូថយចុះ។ ករណីជាមូលដ្ឋានត្រូវបានធ្វើស្របទៅនឹងព័ត៌មានដែលប្រើដោយសម្ព័ន្ធធនាគារ និងធនាគារ សម្រាប់គោលបំណងផ្សេងទៀតដូចជា ការធ្វើផែនការយុទ្ធសាស្ត្រ និងផែនការថវិកា។

ព័ត៌មានខាងក្រៅដែលត្រូវបានពិចារណារួមមាន ទិន្នន័យសេដ្ឋកិច្ច និងការព្យាករណ៍ដែលចេញ ផ្សាយដោយស្ថាប័នរដ្ឋាភិបាល និងអាជ្ញាធររូបិយវត្ថុនៅក្នុងបណ្តាប្រទេសដែលសម្ព័ន្ធធនាគាប្រតិបត្តិការ អង្គការឈានមុខដូចជា មូលនិធិរូបិយវត្ថុអន្តរជាតិ និងអ្នកជំនាញវិស័យឯកជននិងអ្នកព្យាករណ៍ដែលបានជ្រើសរើស។

សម្ព័ន្ធធនាគារបានកំណត់ និងចងក្រងឯកសារសំខាន់ៗនៃហានិភ័យឥណទាន និងការខាតបង់ឥណទានសម្រាប់ផលប័ត្រហិរញ្ញវត្ថុនីមួយៗ ស្របតាមប្រទេសនីមួយៗហើយដោយប្រើការវិភាគទិន្នន័យប្រវត្តិសាស្ត្របានប៉ាន់ស្មានទំនាក់ទំនងរវាងអថេរម៉ាក្រូសេដ្ឋកិច្ច និងហានិភ័យឥណទាន និងការបាត់បង់ឥណទាន។

ធនាគារ អេស៊ីលីដា ភីអិលស៊ី

កំណត់សម្គាល់លើរបាយការណ៍ហិរញ្ញវត្ថុ (ត)
សម្រាប់ការិយបរិច្ឆេទដែលបានបញ្ចប់ថ្ងៃទី៣១ ខែធ្នូ ឆ្នាំ២០២០

៣៥. ការគ្រប់គ្រងហានិភ័យហិរញ្ញវត្ថុ (ត)

៣៥.១ ហានិភ័យឥណទាន (ត)

(ឆ) ចំនួនទឹកប្រាក់ដែលកើតឡើងពី ECL (ត)

ការដាក់បញ្ចូលព័ត៌មានលើការប្រមើលអនាគត (ត)

សេណារីយ៉ូសេដ្ឋកិច្ចនៃផលប័ត្ររបស់ធនាគារដែលបានប្រើនៅថ្ងៃទី៣១ ខែធ្នូ ឆ្នាំ២០២០រួមមានសូចនាករសំខាន់ៗដូចខាងក្រោមសម្រាប់ប្រទេសកម្ពុជាសម្រាប់ឆ្នាំដែលបញ្ចប់ចាប់ពីថ្ងៃទី៣១ ខែធ្នូ ឆ្នាំ២០២០ ដល់ឆ្នាំ២០២២៖

ហានិភ័យ	២០១៨	២០១៩	២០២០	២០២១	២០២២
១- -ឥណទានខ្នាតតូច					
- Domestic Private Sector Credit to GDP (%)					
មូលដ្ឋាន	៦២,០៨%	៦៣,៧៦%	៦៤,៣៧%	៥០,៨៧%	៥០,៨៧%
កើនឡើង	៣៥,៧៩%	៣៧,៤៦%	៣៨,០៧%	២៤,៥៧%	២៤,៥៧%
ថយចុះ	៨៨,៣៨%	៩០,០៦%	៩០,៦៧%	៧៧,១៧%	៧៧,១៧%
- FDI (% of GDP)					
មូលដ្ឋាន	១០,៦៩%	១០,៦២%	១០,៦៨%	១១,២០%	១១,២០%
កើនឡើង	១៣,៣៥%	១៣,២៨%	១៣,៣៤%	១៣,៨៦%	១៣,៨៦%
ថយចុះ	៨,០៣%	៧,៩៦%	៨,០២%	៨,៥៤%	៨,៥៤%
២- ឥណទានខ្នាតមធ្យម					
- Cambodia Commodity Imports Total Imports (in KHR billion)					
មូលដ្ឋាន	៤.៣១១	៤.៣៣៧	៤.៣៣៧	៣.២៦៣	៣.២៦៣
កើនឡើង	២.៨៣៥	២.៨៦២	២.៨៦២	១.៧៨៨	១.៧៨៨
ថយចុះ	៥.៧៨៧	៥.៨១៣	៥.៨១៣	៤.៧៣៩	៤.៧៣៩
- Nominal GDP (in KHR billions)					
មូលដ្ឋាន	៩,៤៥%	៩,៤០%	៩,៤០%	៩,៥២%	៩,៥២%
កើនឡើង	១២,៩៧%	១២,៩២%	១២,៩១%	១៣,០៤%	១៣,០៤%
ថយចុះ	៥,៩៤%	៥,៨៩%	៥,៨៨%	៦,០១%	៦,០១%
៣- ឥណទានទុនបង្វិល					
- US ១ Year Treasury Yield Curve Rates					
មូលដ្ឋាន	០,៩៦៧៤៣				
កើនឡើង	(០,៣៧២៥៤)				
ថយចុះ	២,៣០៧៤១				
- សមតុល្យគណនីប្រចាំឆ្នាំ/GDP					
មូលដ្ឋាន	០,១៧០០០				
កើនឡើង	១៤,២៤៩១៧				
ថយចុះ	(១៣,៩០៩១៧)				

ធនាគារ អេស៊ីលីដា ភីអិលស៊ី

កំណត់សម្គាល់លើរបាយការណ៍ហិរញ្ញវត្ថុ (ត)
សម្រាប់ការិយបរិច្ឆេទដែលបានបញ្ចប់ថ្ងៃទី៣១ ខែធ្នូ ឆ្នាំ២០២០

៣៥. ការគ្រប់គ្រងហានិភ័យហិរញ្ញវត្ថុ (ត)

៣៥.១ ហានិភ័យឥណទាន (ត)

(ឆ) ចំនួនទឹកប្រាក់ដែលកើតឡើងពី ECL (ត)

ការដាក់បញ្ចូលព័ត៌មានលើការប្រមើលអនាគត (ត)

ហានិភ័យ	២០១៨	២០១៩	២០២០	២០២១	២០២២
៤- ឥណទានពាណិជ្ជកម្ម					
- FDI Net Inflow (USD)					
មូលដ្ឋាន	១.៩៥៦.៣៤៧.៧០៥				
កើនឡើង	២.៨៣៥.៧៧៣.៤៩០				
ថយចុះ	១.៤៧៦.៩២១.៩១៩				
- Nominal GDP (in KHR billions)					
មូលដ្ឋាន	៧៤.១០០				
កើនឡើង	៩២.៧៣៩				
ថយចុះ	៥៥.៤៦០				
៥- ប័ណ្ណឥណទាន					
- ប្រាក់បញ្ញើមានកាលកំណត់ ១២ខែ មានអត្រាការប្រាក់ (%)					
មូលដ្ឋាន	-១១,៩២%	-១១,៩០%	-១១,៧៩%	១,២០%	១,២០%
កើនឡើង	៤,៥៥%	៤,៥៧%	៤,៦៧%	១៧,៦៦%	១៧,៦៦%
ថយចុះ	-២៨,៣៨%	-២៨,៣៦%	-២៨,២៥%	-១៥,២៦%	-១៥,២៦%
- Domestic Private Sector Credit to GDP (%)					
មូលដ្ឋាន	៦២,០៨%	៦៣,៧៦%	៦៤,៣៧%	៤៨,៩០%	៤៨,៩០%
កើនឡើង	៣៥,៥០%	៣៧,១៧%	៣៧,៧៨%	២២,៣១%	២២,៣១%
ថយចុះ	៨៨,៦៧%	៩០,៣៥%	៩០,៩៦%	៧៥,៤៩%	៧៥,៤៩%
៦- ឥណទានផ្ទាល់ខ្លួន និងផ្សេងៗ					
- GDP at Current Price. Industry (YOY.%)					
មូលដ្ឋាន	១៧,១២%	១៧,៤០%	១៧,៤១%	១៥,៨៨%	១៥,៨៨%
កើនឡើង	២១,៤២%	២១,៦៩%	២១,៧០%	២០,១៨%	២០,១៨%
ថយចុះ	១២,៨២%	១៣,១០%	១៣,១១%	១១,៥៩%	១១,៥៩%
- អត្រាការប្រាក់លើប្រាក់បញ្ញើមានកាលកំណត់រយៈ ១២ខែ (%)					
មូលដ្ឋាន	១,៣៩%	១,៥៣%	១,៤០%	០,៧៩%	០,៧៩%
កើនឡើង	៨,៩៨%	៩,១៣%	៨,៩៩%	៨,៣៩%	៨,៣៩%
ថយចុះ	-៦,២១%	-៦,០៧%	-៦,២០%	-៦,៨១%	-៦,៨១%
- Total Unemployment Cambodia (ILO Est)					
មូលដ្ឋាន	៥,១៩%	១,៤១%	៤,៣៥%	៩,១៨%	៩,១៨%
កើនឡើង	-៨៥,៦៣%	-៨៩,៤១%	-៨៦,៤៧%	-៨១,៦៤%	-៨១,៦៤%
ថយចុះ	៩៦,០១%	៩២,២៣%	៩៥,១៦%	១០០,០០%	១០០,០០%
៧- ឥណទានកែលម្អគេហដ្ឋាន					
- សមតុល្យគណនីប្រចាំឆ្នាំ/GDP					
មូលដ្ឋាន	-៨,០១%	-៨,០០%	-៧,៩៧%	-១,០៥%	-១,០៥%
កើនឡើង	១២,២៣%	១២,២៤%	១២,២៨%	១៩,១៩%	១៩,១៩%
ថយចុះ	-២៨,២៦%	-២៨,២៤%	-២៨,២១%	-២១,៣០%	-២១,៣០%
- Nominal GDP (in KHR billions)					
មូលដ្ឋាន	៩,៤៥%	៩,៤០%	៩,៤០%	៩,៨២%	៩,៨២%
កើនឡើង	១៣,៧៥%	១៣,៧០%	១៣,៦៩%	១៤,១១%	១៤,១១%
ថយចុះ	៥,១៦%	៥,១១%	៥,១០%	៥,៥៣%	៥,៥៣%

៣៥. ការគ្រប់គ្រងហានិភ័យហិរញ្ញវត្ថុ (ត)

៣៥.១ ហានិភ័យឥណទាន (ត)

(ឆ) ចំនួនទឹកប្រាក់ដែលកើតឡើងពី ECL (ត)

ការដាក់បញ្ចូលព័ត៌មានលើការប្រមើលអនាគត (ត)

ហានិភ័យ	២០១៨	២០១៩	២០២០	២០២១	២០២២
៨- ឥណទានវិបារូបន៍					
- Crude Oil Brent (USD)					
មូលដ្ឋាន	២១,៦១%				
កើនឡើង	-៣១,៦៧%				
ថយចុះ	៧៤,៩០%				
-អត្រាការប្រាក់លើប្រាក់បញ្ញើមានកាលកំណត់រយៈ១២ខែ (%)					
មូលដ្ឋាន	-០,៦០%				
កើនឡើង	៧,២១%				
ថយចុះ	-៨,៤១%				
-អត្រាការប្រាក់លើឥណទានរយៈ១២ខែ (%)					
មូលដ្ឋាន	-១៩,៨៧%				
កើនឡើង	-៦៧,៥១%				
ថយចុះ	២៧,៧៦%				
៩-ឥណទានបុគ្គលិក					
- US 1 Year Treasury Yield Curve Rates					
មូលដ្ឋាន	១,៩៩៨០០០	១,៩៩៣២០០	១,៥១៩,៦៨០	០,២៣១៩០៥	០.២៣១៩០៥
កើនឡើង	១,១៣៨៧៦៧	១,១៨៣,៦៧	១,២០៥,៩៩៧	(០,០៧៧៣២៨)	(០.០៧៧៣២៨)
ថយចុះ	១,៧៥៧២៣៣	១,៨០២៤៣៣	១,៨២៣,៩១៣	០,៥៩១១៣៧	០.៥៩១១៣៧
១០-ឥណទានគេហដ្ឋាន					
- GDP at Current Price. Industry (YOY.%)					
មូលដ្ឋាន	១៦,៥៩%	១៦,៩៨%	១៦,៣៦%	១៥,៨៨%	១៥,៨៨%
កើនឡើង	២០,៨៩%	២០,៧៧%	២០,៦៥%	២០,១៨%	២០,១៨%
ថយចុះ	១២,២៩%	១២,១៨%	១២,០៦%	១១,៥៩%	១១,៥៩%
- Crude Oil Brent (USD)					
មូលដ្ឋាន	២១,៦១%	២៣,៨១%	២៤,៣៨%	-១២,៣៩%	-១២,៣៩%
កើនឡើង	-៣០,០២%	-២៧,៨២%	-២៧,២៥%	-៦៤,០២%	-៦៤,០២%
ថយចុះ	៧៣,២៤%	៧៥,៤៥%	៧៦,០១%	៣៩,២៤%	៣៩,២៤%
- Total Unemployment Cambodia (ILO Est)					
មូលដ្ឋាន	៣,៣៣%	៦,៥៦%	៦,៧៣%	៩,១៨%	៩,១៨%
កើនឡើង	-៨៧,៤៩%	-៨៤,២៦%	-៨៤,០៩%	-៨១,៦៤%	-៨១,៦៤%
ថយចុះ	៩៤,១៥%	៩៧,៣៨%	៩៧,៥៥%	១០០,០០%	១០០,០០%
១១- ឥណទានគេហដ្ឋាន					
- USDKHR BGN Curncy					
មូលដ្ឋាន	៤.០៧២,៥៧០៣៦	៤.០៧៩,៥៩៩១៤	៤.០៨៥,៥០៣៧៧	៤.០៥០,៨១៩០៣	៤.០៥០,៨១៩០៣
កើនឡើង	៣.៩៩៥,៧៨៥១៦	៤.០០២,៨១៣៩៥	៤.០០៨,៧១៨៥៧	៣.៩៧៤,០៣៣៨៤	៣.៩៧៤,០៣៣៨៤
ថយចុះ	៤.១៤៩,៣៥៥៥៦	៤.១៥៦,៣៨៤៣៤	៤.១៦២,២៨៨៩៦	៤.១២៧,៦០៤២៣	៤.១២៧,៦០៤២៣
- FDI (% of GDP)					
មូលដ្ឋាន	១០,៦៩%	១០,៦២%	១០,៦៨%	១១,២៤%	១១,២៤%
កើនឡើង	១៣,៣៤%	១៣,២៧%	១៣,៣៣%	១៣,៨៩%	១៣,៨៩%
ថយចុះ	៨,០៤%	៧,៩៧%	៨,០៣%	៨,៥៩%	៨,៥៩%

៣៥. ការគ្រប់គ្រងហានិភ័យហិរញ្ញវត្ថុ (ត)

៣៥.១ ហានិភ័យឥណទាន (ត)

(ឆ) ចំនួនទឹកប្រាក់ដែលកើតឡើងពី ECL (ត)

ការដាក់បញ្ចូលព័ត៌មានលើការប្រមើលអនាគត (ត)

ហានិភ័យ	២០១៨	២០១៩	២០២០	២០២១	២០២២
១២-កិច្ចសន្យាការធានា					
- Domestic Private Sector Credit to GDP (%)					
មូលដ្ឋាន	៦២,០៨%				
កើនឡើង	៣៥,៧៥%				
ថយចុះ	៨៨,៣៨%				
- FDI (% of GDP)					
មូលដ្ឋាន	១០,៦៩%				
កើនឡើង	១៣,៣៥%				
ថយចុះ	៨,០៣%				
១៣-ឥណទាននាំចូល					
- FDI Net Inflow (USD)					
មូលដ្ឋាន	១.៩៥៦.៣៤៧.៧០៤,៧០				
កើនឡើង	២.៤៣៥.៧៧៣.៥៩០,១៧				
ថយចុះ	១.៤៧៦.៩២១.៨១៩,២៣				
- Nominal GDP (in KHR billions)					
មូលដ្ឋាន	៧៤.០៩៩,៥៣				
កើនឡើង	៩២.៧៣៩,៤៧				
ថយចុះ	៥៥.៤៥៩,៥៨				

ទំនាក់ទំនងដែលបានព្យាករណ៍រវាងសូចនាករសំខាន់ៗ និងអត្រាការខាតបង់ និងការខាតបង់លើផលប័ត្រផ្សេងៗនៃទ្រព្យសកម្មហិរញ្ញវត្ថុត្រូវបានបង្កើតឡើងដោយផ្អែកលើការវិភាគទិន្នន័យប្រវត្តិសាស្ត្រដែលអាចរកបានក្នុងរយៈពេល ៧ឆ្នាំកន្លងមក។

ទ្រព្យសកម្មហិរញ្ញវត្ថុដែលបានកែប្រែ

លក្ខខណ្ឌកិច្ចសន្យានៃឥណទានអាចត្រូវបានកែប្រែដោយហេតុផលមួយចំនួនរួមមាន ការផ្លាស់ប្តូរលក្ខខណ្ឌទីផ្សារ ការរក្សាអតិថិជន និងកត្តាផ្សេងទៀតដែលមិនទាក់ទងនឹងការថយចុះឥណទានជាសក្តានុពលនាពេលបច្ចុប្បន្នរបស់អតិថិជន។ ឥណទានដែលមានស្រាប់ដែលលក្ខខណ្ឌត្រូវបានកែប្រែអាចត្រូវបានមិនទទួលស្គាល់ និងបានចរចាឡើងនោះ ត្រូវបានទទួលស្គាល់ថាជាឥណទានថ្មី ក្នុងតម្លៃសមស្របតាមគោលការណ៍គណនេយ្យ ដែលមាន ចែងក្នុងកំណត់សម្គាល់ ២(ច)(iv)។

៣៥. ការគ្រប់គ្រងហានិភ័យហិរញ្ញវត្ថុ (ត)

៣៥.១ ហានិភ័យឥណទាន (ត)

(ឆ) ចំនួនទឹកប្រាក់ដែលកើតឡើងពី ECL (ត)

ទ្រព្យសកម្មហិរញ្ញវត្ថុដែលបានកែប្រែ (ត)

នៅពេលដែលលក្ខខណ្ឌនៃទ្រព្យសកម្មហិរញ្ញវត្ថុត្រូវបានកែប្រែ ហើយការកែប្រែមិនមានលទ្ធផលជាក្នុងការមិនទទួលស្គាល់ការកំណត់ថាតើ ហានិភ័យឥណទានរបស់ទ្រព្យសកម្មបានកើនឡើងគួរឲ្យកត់សម្គាល់ឆ្លុះបញ្ចាំងពីការប្រៀបធៀប៖

- ប្រូបាប៊ីលីតេនៃការខកខានសង (PD) ពេញមួយអាយុកាលរបស់វានៅកាលបរិច្ឆេទរាយការណ៍ ដោយផ្អែកលើលក្ខខណ្ឌដែលបានកែប្រែ ជាមួយ។
- ប្រូបាប៊ីលីតេនៃការខកខានសង (PD) អាយុកាលនៅសល់ដែលប៉ាន់ស្មានផ្អែកលើទិន្នន័យស្តីពី ការទទួលស្គាល់ ដំបូងនិងល័ក្ខខ័ណ្ឌកិច្ចសន្យាដើម។

នៅពេលដែលការកែប្រែបានធ្វើឲ្យមានការខាតបង់ ឥណទានថ្មីត្រូវបានទទួលស្គាល់និងបែងចែកសម្រាប់ដំណាក់កាលទី១ (សន្មតថាវាមិនមានឱនភាពនៃតម្លៃឥណទាននៅពេលនោះទេ)។

លក្ខខណ្ឌដែលត្រូវបានកែលម្អជាទូទៅរួមបញ្ចូលការពង្រីកឥណប្រតិទាន ការផ្លាស់ប្តូរពេលវេលានៃការទូទាត់សងការប្រាក់ និងការកែប្រែលក្ខខណ្ឌនៃកិច្ចព្រមព្រៀងឥណទាន។

ធនាគារ អេស៊ីលីដា ភីអិលស៊ី

កំណត់សម្គាល់លើរបាយការណ៍ហិរញ្ញវត្ថុ (ត)
សម្រាប់ការិយបរិច្ឆេទដែលបានបញ្ចប់ថ្ងៃទី៣១ ខែធ្នូ ឆ្នាំ២០២០

៣៥. ការគ្រប់គ្រងហានិភ័យហិរញ្ញវត្ថុ (ត)

៣៥.១ ហានិភ័យឥណទាន (ត)

(ឆ) ចំនួនទឹកប្រាក់ដែលកើតឡើងពី ECL (ត)

សំវិធានធនលើការខាតបង់

ក្នុងអំឡុងឆ្នាំសំវិធានធនឬសំវិធានធនបញ្រ្ចាស់ ការខាតបង់លើឱនភាពនៃតម្លៃ ត្រូវបានទទួលស្គាល់លើប្រាក់ចំណេញ ឬខាតមានដូចខាងក្រោម៖

ប្រភេទ	សម្ព័ន្ធធនាគារ				ធនាគារ			
	២០២០	២០១៩	២០២០	២០១៩	២០២០	២០១៩	២០២០	២០១៩
	ដុល្លារអាមេរិក	ដុល្លារអាមេរិក	ពាន់រៀល (កំណត់សម្គាល់ ៤)	ពាន់រៀល (កំណត់សម្គាល់ ៤)	ដុល្លារអាមេរិក	ដុល្លារអាមេរិក	ពាន់រៀល (កំណត់សម្គាល់ ៤)	ពាន់រៀល (កំណត់សម្គាល់ ៤)
ប្រាក់បញ្ញើនៅធនាគារនានា	(៧.៧៨៦)	៥២៣.៧៥៣	(៣១.៧៤៤)	២.១២២.២៤៧	៩៦.០៨៣	៣១.១៥៣	៣៩១.៧៣០	១២៦.២៣២
ឥណទាន និងបុរេប្រទានផ្តល់ដល់អតិថិជន	២០.៨៥២.៣៥៧	២២.៦០០.២៧៨	៨៥.០១៥.០៥៩	៩១.៥៧៦.៣២៦	១៦.២០៤.៤៦២	២១.៤៦២.២៩៥	៦៦.០៦៥.៥៩២	៨៦.៩៦៥.២១៩
ទ្រព្យសកម្មផ្សេងៗ	(៥០.៥៤០)	២៨៧.១៧៤	(២០៦.០៥១)	១.១៦៣.៦៣០	(៥២.៨៦៩)	២៨៧.១៨៤	(២១៥.៥៤៧)	១.១៦៣.៦៧០
	២០.៧៩៤.០៣១	២៣.៤១១.២០៥	៨៤.៧៧៧.២៦៤	៩៤.៨៦២.២០៣	១៦.២៤៧.៦៧៦	២១.៧៨០.៦៣២	៦៦.២៤១.៧៧៥	៨៨.២៥៥.១២១
កិច្ចសន្យាធានាហិរញ្ញវត្ថុ	(៥៤.១៥៦)	(៨៧.៩៨៩)	(២២០.៧៩៤)	(៣៥៦.៥៣១)	(១៣២.០៨២)	៣៦០.៣៥៤	(៥៣៨.៤៩៨)	១.៤៦០.១៥៤
សរុប	២០.៧៣៩.៨៧៥	២៣.៣២៣.២១៦	៨៤.៥៥៦.៤៧០	៩៤.៥០៥.៦៧២	១៦.១១៥.៥៩៤	២២.១៤០.៩៨៦	៦៥.៧០៣.២៧៧	៨៩.៧១៥.២៧៥

ធនាគារ អេស៊ីលីដា ភីអិលស៊ី

កំណត់សម្គាល់លើរបាយការណ៍ហិរញ្ញវត្ថុ (ត)
សម្រាប់ការិយបរិច្ឆេទដែលបានបញ្ចប់ថ្ងៃទី៣១ ខែធ្នូ ឆ្នាំ២០២០

៣៥. ការគ្រប់គ្រងហានិភ័យហិរញ្ញវត្ថុ (ត)

៣៥.១ ហានិភ័យឥណទាន (ត)

(ឆ) ចំនួនទឹកប្រាក់ដែលកើតឡើងពី ECL (ត)

សំវិធានធនលើការខាតបង់ (ត)

តារាងខាងក្រោមបង្ហាញពីសមតុល្យនៃសំវិធានធនលើការខាតបង់តាមថ្នាក់នៃឧបករណ៍ហិរញ្ញវត្ថុ៖

ឥណទាននិងបុរេប្រទានតាមតម្លៃដករំលស់	២០២០ ដំណាក់កាលទី ១ ដុល្លារអាមេរិក	២០២០ ដំណាក់កាលទី ២ ដុល្លារអាមេរិក	២០២០ ដំណាក់កាលទី ៣ ដុល្លារអាមេរិក	២០២០ សរុប ដុល្លារអាមេរិក	២០១៩ ដំណាក់កាលទី ១ ដុល្លារអាមេរិក	២០១៩ ដំណាក់កាលទី ២ ដុល្លារអាមេរិក	២០១៩ ដំណាក់កាលទី ៣ ដុល្លារអាមេរិក	២០១៩ សរុប ដុល្លារអាមេរិក
សម្ព័ន្ធធនាគារ								
នាថ្ងៃទី ១ខែមករា	២៤.៦២៧.៤២២	៣៤៤.៤៥៣	៨.២៦៣.៧០១	៣៣.២៣៥.៥៧៦	១៤.៩៧៦.២៤៨	៨៦២.៥៣០	១៨.០៦១.០៥៤	៣៣.៨៩៩.៨៣២
សំវិធានធនលើការបាត់បង់ក្នុងអំឡុងឆ្នាំ	(១២.៧២១.៩២២)	២.៩៥៩.២៤៥	៣០.៦១៥.០៣៤	២០.៨៥២.៣៥៧	៩.៦៥១.១៧៤	(៥១៨.០៧៧)	១៣.៤៦៧.១៨១	២២.៦០០.២៧៨
ការលុបចោលក្នុងអំឡុងឆ្នាំ	-	-	(១៨.៦៧៦.៤៥៩)	(១៨.៦៧៦.៤៥៩)	-	-	(២៣.៩៩៤.៣២៩)	(២៣.៩៩៤.៣២៩)
លម្អៀងពីការប្តូររូបិយប័ណ្ណ	-	-	(៦៨.៩២៧)	(៦៨.៩២៧)	-	-	៧២៩.៧៩៦	៧២៩.៧៩៦
នាថ្ងៃទី ៣១ខែធ្នូ	១១.៩០៥.៥០០	៣.៣០៣.៦៩៨	២០.១៣៣.៣៤៩	៣៥.៣៤២.៥៤៧	២៤.៦២៧.៤២២	៣៤៤.៤៥៣	៨.២៦៣.៧០២	៣៣.២៣៥.៥៧៧
សមមូលនឹងពាន់រៀល (កំណត់សម្គាល់ ៤)	៤៨.១៥៧.៧៤៨	១៣.៣៦៣.៩៥៨	៨១.៤៣៩.៣៩៧	១៤២.៩៦០.៦០២	១០០.៣៥៦.៧៤៥	១.៤០៣.៦៤៦	៣៣.៦៧៤.៥៨៦	១៣៥.៤៣៤.៩៧៧

៣៥. ការគ្រប់គ្រងហានិភ័យហិរញ្ញវត្ថុ (ត)

៣៥.១ ហានិភ័យឥណទាន (ត)

(ឆ) ចំនួនទឹកប្រាក់ដែលកើតឡើងពី ECL (ត)

សំវិធានធនលើការខាតបង់ (ត)

តារាងខាងក្រោមបង្ហាញពីសមតុល្យនៃសំវិធានធនខាតបង់តាមថ្នាក់ឧបករណ៍ហិរញ្ញវត្ថុ៖ (ត)

	២០២០				២០១៩			
ឥណទាន និងបុរេប្រទានតាមតម្លៃដករំលស់	ដំណាក់កាលទី ១ ដុល្លារអាមេរិក	ដំណាក់កាលទី ២ ដុល្លារអាមេរិក	ដំណាក់កាលទី ៣ ដុល្លារអាមេរិក	សរុប ដុល្លារអាមេរិក	ដំណាក់កាលទី ១ ដុល្លារអាមេរិក	ដំណាក់កាលទី ២ ដុល្លារអាមេរិក	ដំណាក់កាលទី ៣ ដុល្លារអាមេរិក	សរុប ដុល្លារអាមេរិក
ធនាគារ								
នាថ្ងៃទី ១ ខែមករា	២៤.០៦៦.១៣៧	២៨៦.២០២	៧.៨៣៧.២៤១	៣២.១៨៩.៥៨០	១៤.១៣៧.២៨៥	៨១៨.៩២០	១៧.៦០០.៩៧០	៣២.៥៥៧.១៧៥
សំវិធានធនលើការបាត់បង់ក្នុងអំឡុងឆ្នាំ	(១៣.២២៦.៩៨២)	២.៦២០.៧៣៩	២៦.៨១០.៧០៤	១៦.២០៤.៤៦២	៩.៩២៨.៨៥២	(៥៣២.៧១៨)	១២.០៦៦.១៦១	២១.៤៦២.២៩៥
ការលុបចោលក្នុងអំឡុងឆ្នាំ	-	-	(១៧.១៥៨.០៥៤)	(១៧.១៥៨.០៥៤)	-	-	(២២.៤៣៦.៣១៩)	(២២.៤៣៦.៣១៩)
លម្អៀងពីការប្តូររូបិយប័ណ្ណ	-	-	(២៦.៥៩៩)	(២៦.៥៩៩)	-	-	៦០៦.៤២៩	៦០៦.៤២៩
នាថ្ងៃទី ៣១ ខែធ្នូ	១០.៨៣៩.១៥៥	២.៩០៦.៩៤១	១៧.៤៦៣.២៩៣	៣១.២០៩.៣៨៩	២៤.០៦៦.១៣៧	២៨៦.២០២	៧.៨៣៧.២៤១	៣២.១៨៩.៥៨០
សមមូលនឹងពាន់រៀល(កំណត់សម្គាល់ ៤)	៤៣.៨៤៤.៣៨២	១១.៧៥៨.៥៧៦	៧០.៦៣៩.០២០	១២៦.២៤១.៩៧៨	៩៨.០៦៩.៥០៨	១.១៦៦.២៧៣	៣១.៩៣៦.៧៥៧	១៣១.១៧២.៥៣៨

៣៥. ការគ្រប់គ្រងហានិភ័យហិរញ្ញវត្ថុ (ត)

៣៥.១ ហានិភ័យឥណទាន (ត)

(ឆ) ចំនួនទឹកប្រាក់ដែលកើតឡើងពី ECL (ត)

សំវិធានធនលើការខាតបង់ (ត)

តារាងខាងក្រោមបង្ហាញពីសមតុល្យនៃសំវិធានធនខាតបង់តាមថ្នាក់នៃឧបករណ៍ហិរញ្ញវត្ថុ៖ (ត)

សាច់ប្រាក់ និងប្រាក់បញ្ញើនៅធនាគារផ្សេងៗ	២០២០				២០១៩
	ដំណាក់កាល ទី ១ **ដុល្លារអាមេរិក**	**ដំណាក់កាល ទី ២** **ដុល្លារអាមេរិក**	**ដំណាក់កាល ទី ៣** **ដុល្លារអាមេរិក**	**សរុប** **ដុល្លារអាមេរិក**	**សរុប** **ដុល្លារអាមេរិក**
សម្ព័ន្ធធនាគារ					
នាថ្ងៃទី ១ ខែមករា	៥៨៩.៩៥៦	-	-	៥៨៩.៩៥៦	៦៩.៩៩៩
សំវិធានធនលើការបាត់បង់ក្នុងអំឡុងឆ្នាំ	(៧.៧៨៦)	-	-	(៧.៧៨៦)	៥២៣.៧៥៣
លម្អៀងពីការប្តូររូបិយប័ណ្ណ	២៧៤	-	-	២៧៤	(៣.៧៩៦)
នាថ្ងៃទី ៣១ ខែធ្នូ	៥៨២.៤៤៤	-	-	៥៨២.៤៤៤	៥៨៩.៩៥៦
សមមូលនឹងពាន់រៀល (កំណត់សម្គាល់ ៤)	២.៣៥៥.៩៨៦	-	-	២.៣៥៥.៩៨៦	២.៤០៤.០៧១
ធនាគារ					
នាថ្ងៃទី ១ ខែមករា	៤៥.២៤១	-	-	៤៥.២៤១	១៤.០៥៩
សំវិធានធនលើការបាត់បង់ក្នុងអំឡុងឆ្នាំ	៩៦.០៨៣	-	-	៩៦.០៨៣	៣១.១៥៣
លម្អៀងពីការប្តូររូបិយប័ណ្ណ	២១៩	-	-	២១៩	២៩
នាថ្ងៃទី ៣១ ខែធ្នូ	១៤១.៥៤៣	-	-	១៤១.៥៤៣	៤៥.២៤១
សមមូលនឹងពាន់រៀល (កំណត់សម្គាល់ ៤)	៥៧២.៥៤១	-	-	៥៧២.៥៤១	១៨៤.៣៥៧

ធនាគារ អេស៊ីលីដា ភីអិលស៊ី

កំណត់សម្គាល់លើរបាយការណ៍ហិរញ្ញវត្ថុ (ត)
សម្រាប់ការិយបរិច្ឆេទដែលបានបញ្ចប់ថ្ងៃទី៣១ ខែធ្នូ ឆ្នាំ២០២០

៣៥. ការគ្រប់គ្រងហានិភ័យហិរញ្ញវត្ថុ (ត)

៣៥.១ ហានិភ័យឥណទាន (ត)

(ឆ) ចំនួនទឹកប្រាក់ដែលកើតឡើងពី ECL (ត)

សំវិធានធនលើការខាតបង់ (ត)

តារាងខាងក្រោមបង្ហាញពីសមតុល្យនៃសមវិធានធនខាតបង់តាមថ្នាក់ឧបករណ៍ហិរញ្ញវត្ថុ៖ (ត)

	២០២០				២០១៩
គណនីត្រូវទទួលផ្សេងៗ	ដំណាក់កាល ទី ១ ដុល្លារអាមេរិក	ដំណាក់កាល ទី ២ ដុល្លារអាមេរិក	ដំណាក់កាល ទី ៣ ដុល្លារអាមេរិក	សរុប ដុល្លារអាមេរិក	សរុប ដុល្លារអាមេរិក
សម្ព័ន្ធធនាគារ					
នាថ្ងៃទី ១ ខែមករា	២៩៥.០២៧	-	-	២៩៥.០២៧	៧.៨៥៨
សំវិធានធនលើការបាត់បង់ក្នុងអំឡុងឆ្នាំ	(៥០.៥៨០)	-	-	(៥០.៥៨០)	២៨៧.១៧៤
លម្អៀងពីការប្តូររូបិយប័ណ្ណ	(៩៥.០៦៤)	-	-	(៩៥.០៦៤)	(៥)
នាថ្ងៃទី ៣១ ខែធ្នូ	១៩៩.៣៨៣	-	-	១៩៩.៣៨៣	២៩៥.០២៧
សមមូលនឹងពាន់រៀល (កំណត់សម្គាល់ ៤)	៨០៦.៥៤៥	-	-	៨០៦.៥៤៥	១.២០២.២៣៥
ធនាគារ					
នាថ្ងៃទី ១ ខែមករា	២៩៥.០០៩	-	-	២៩៥.០០៩	៧.៨៣០
សំវិធានធនលើការបាត់បង់ក្នុងអំឡុងឆ្នាំ	(៥២.៨៦៩)	-	-	(៥២.៨៦៩)	២៨៧.១៨៤
លម្អៀងពីការប្តូររូបិយប័ណ្ណ	(៩៥.០៩៥)	-	-	(៩៥.០៩៥)	(៥)
នាថ្ងៃទី ៣១ ខែធ្នូ	១៩៧.០៤៥	-	-	១៩៧.០៤៥	២៩៥.០០៩
សមមូលនឹងពាន់រៀល (កំណត់សម្គាល់ ៤)	៧៩៧.០៤៧	-	-	៧៩៧.០៤៧	១.២០២.១៦២

ធនាគារ អេស៊ីលីដា ភីអិលស៊ី

កំណត់សម្គាល់លើរបាយការណ៍ហិរញ្ញវត្ថុ (ត)
សម្រាប់ការិយបរិច្ឆេទដែលបានបញ្ចប់ថ្ងៃទី៣១ ខែធ្នូ ឆ្នាំ២០២០

៣៥. ការគ្រប់គ្រងហានិភ័យហិរញ្ញវត្ថុ (ត)

៣៥.១ ហានិភ័យឥណទាន (ត)

(ឆ) ចំនួនទឹកប្រាក់ដែលកើតឡើងពី ECL (ត)

សំវិធានធនលើការខាតបង់ (ត)

តារាងខាងក្រោមបង្ហាញពីសមតុល្យនៃសំវិធានធនខាតបង់តាមថ្នាក់ឧបករណ៍ហិរញ្ញវត្ថុ៖ (ត)

កិច្ចសន្យាធានាហិរញ្ញវត្ថុ	២០២០				២០១៩
	ដំណាក់កាល ទី ១ ដុល្លារអាមេរិក	ដំណាក់កាល ទី ២ ដុល្លារអាមេរិក	ដំណាក់កាល ទី ៣ ដុល្លារអាមេរិក	សរុប ដុល្លារអាមេរិក	សរុប ដុល្លារអាមេរិក
សម្ព័ន្ធធនាគារ					
នាថ្ងៃទី ១ ខែមករា	២០៧.៤៧៩	-	-	២០៧.៤៧៩	២៨៨.៤៩៨
សំវិធានធនលើការបាត់បង់ក្នុងអំឡុងឆ្នាំ	(៥៤.១៥៦)	-	-	(៥៤.១៥៦)	(៨៧.៩៨៩)
លម្អៀងពីការប្តូររូបិយប័ណ្ណ	១.៥៨៤	-	-	១.៥៨៤	៦.៩៧០
នាថ្ងៃទី ៣១ ខែធ្នូ	១៥៤.៩០៧	-	-	១៥៤.៩០៧	២០៧.៤៧៩
សមមូលនឹងពាន់រៀល (កំណត់សម្គាល់ ៤)	៦២៦.៥៩៩	-	-	៦២៦.៥៩៩	៨៤៥.៤៧៦
ធនាគារ					
នាថ្ងៃទី ១ ខែមករា	៦៥៥.៨២២	-	-	៦៥៥.៨២២	២៨៨.៤៩៨
សំវិធានធនលើការបាត់បង់ក្នុងអំឡុងឆ្នាំ	(១៣២.០៨២)	-	-	(១៣២.០៨២)	៣៦០.៣៥៤
លម្អៀងពីការប្តូររូបិយប័ណ្ណ	១.៥៨៤	-	-	១.៥៨៤	៦.៩៧០
នាថ្ងៃទី ៣១ ខែធ្នូ	៥២៥.៣២៤	-	-	៥២៥.៣២៤	៦៥៥.៨២២
សមមូលនឹងពាន់រៀល (កំណត់សម្គាល់ ៤)	២.១២៤.៩៣៦	-	-	២.១២៤.៩៣៦	២.៦៧២.៤៧៤

៣៥. ការគ្រប់គ្រងហានិភ័យហិរញ្ញវត្ថុ (ត)

៣៥.១ ហានិភ័យឥណទាន (ត)

(ជ) ការរីករាលដាលនៃកូវីដ-១៩ និងផលប៉ះពាល់ទៅលើ ECL

ផលប៉ះពាល់នៃការរីករាលដាលរបស់ កូវីដ-១៩ ទៅលើកំណើនសេដ្ឋកិច្ចបណ្តាលឱ្យអថេរសេដ្ឋកិច្ចដែលត្រូវបានប្រើប្រាស់ជាម៉ូដែលស្ថិតនៅក្រៅដែនកំណត់ ស.រ.ហ.អ.ក ៩ ដែលបង្កើតឡើងដើម្បីដំណើរការការគណនាឡើងវិញ។ លើសពីនេះទៀតការគាំទ្ររបស់រាជរដ្ឋាភិបាលបច្ចុប្បន្ន និងបទប្បញ្ញត្តិស្តីពីការរៀបចំរចនាសម្ព័ន្ធប្រាក់កម្ចី ដែលត្រូវបានបង្កើតឡើងដើម្បីកាត់បន្ថយផលប៉ះពាល់អវិជ្ជមាននៃ កូវីដ-១៩ និងផលប៉ះពាល់សេដ្ឋកិច្ចដ៏ទៃទៀតត្រូវបានយកជាផ្នែកមួយទៅក្នុងម៉ូដែលនេះ។ លទ្ធផលនៃម៉ូដែល ស.រ.ហ.អ.ក ៩ ក្រោមលក្ខខណ្ឌសេដ្ឋកិច្ចបច្ចុប្បន្ន មិនអាចវាស់វែងលទ្ធផលត្រឹមត្រូវទេ។ ដូច្នេះការត្រួតស៊ីគ្នាក្រោយគំរូដោយផ្អែកលើការវិភាគបំរែបំរួលនិងការវិនិច្ឆ័យរបស់ថ្នាក់ដឹកនាំជាន់ខ្ពស់របស់ធនាគារអេស៊ីលីដាគឺចាំបាច់ដើម្បីឆ្លុះបញ្ចាំងពី ECL ក្នុងវិធីសាស្ត្រមួយដើម្បីចៀសវាងការប៉ាន់ស្មានទាបពេកហួសកម្រិតពេកនៅក្នុងកាលៈទេសៈនេះ។

ម៉ូដែលត្រូវបានកែសម្រួល (calibrate) ជាញឹកញាប់ ដើម្បីអាចគ្រប់គ្រងស្ថានការដែលបណ្តាលមកពីផលប៉ះពាល់នៃ កូវីដ-១៩។ ដូច្នេះយើងរំពឹងថានឹងមានការកែសម្រួលម៉ូដែលក្រោយឆ្នាំ ២០២០ ដើម្បីប្រមើលមើលនាពេលអនាគតនៅពេលដែលសេដ្ឋកិច្ចបង្ហាញពីកំណើនផលិតផលក្នុងស្រុកសរុបជាវិជ្ជមាន។

សម្ព័ន្ធធនាគារ និងធនាគារក៏ធ្វើការកំណត់អត្តសញ្ញាណ និងពិនិត្យឡើងវិញយ៉ាងទៀងទាត់ចំពោះអតិថិជនដែលធ្លាប់មានប្រវត្តិកើនឡើងនូវហានិភ័យឥណទាននិងឱនភាពឥណទាន ជាពិសេសអតិថិជនទាំងនោះបានទទួលយកការពន្យារពេលការទូទាត់និងសម្រួលនូវលក្ខខណ្ឌដទៃទៀត ដើម្បីដោះស្រាយបញ្ហាសាច់ប្រាក់ងាយស្រួល រយៈពេលខ្លីឬបានពន្យារពេល និងផ្តល់ឱ្យនូវព័ត៌មានឥណទានក្នុងកម្រិតណាមួយដល់អតិថិជនទាំងនេះ។

ការព្យាករណ៍សេដ្ឋកិច្ចគឺស្ថិតនៅក្រោមភាពមិនប្រាកដប្រជាកម្រិតខ្ពស់នៅក្នុងស្ថានភាពបច្ចុប្បន្ន។ ជាហេតុបណ្តាលឱ្យការព្យាករណ៍និងម៉ូដែលសេដ្ឋកិច្ចអាចមិនត្រូវបានអនុវត្ត។ ដោយតម្រូវឱ្យមានការពឹងផ្អែកកាន់តែខ្លាំង លើការព្យាករណ៍របស់ធនាគារជាតិនៃកម្ពុជា ក្រសួងសេដ្ឋកិច្ចនិងហិរញ្ញវត្ថុ ធនាគារពិភពលោក ឬ ធនាគារអភិវឌ្ឍន៍អាស៊ីដើម្បីបញ្ចូលទៅក្នុងការវិភាគនិងវាយតម្លៃលទ្ធផល ECL។

សម្ព័ន្ធធនាគារ និងធនាគារក៏បង្កើតសេណារីយ៉ូសេដ្ឋកិច្ចចំនួន ៣ ដើម្បីឆ្លុះបញ្ចាំងពីស្ថានភាពសេដ្ឋកិច្ច ដោយចាប់ផ្តើមពីមូលដ្ឋានគ្រឹះល្អនិងអាក្រក់។ សេណារីយ៉ូនីមួយៗគឺស្របនឹងប្រូបាប៊ីលីតេ ៥៥% ២០% និង ២៥% នេះបើយោងតាមសេចក្តីសម្រេចរបស់ថ្នាក់គ្រប់គ្រងជាន់ខ្ពស់របស់ធនាគារអេស៊ីលីដាចាប់តាំងពីការផ្ទុះកូវីដ-១៩ នៅខែមីនា-២០២០។

ធនាគារ អេស៊ីលីដា ភីអិលស៊ី

កំណត់សម្គាល់លើរបាយការណ៍ហិរញ្ញវត្ថុ (ត)
សម្រាប់ការិយបរិច្ឆេទដែលបានបញ្ចប់ថ្ងៃទី៣១ ខែធ្នូ ឆ្នាំ២០២០

៣៥. ការគ្រប់គ្រងហានិភ័យហិរញ្ញវត្ថុ (ត)

៣៥.២ ហានិភ័យទីផ្សារ

សម្ព័ន្ធធនាគារ និងធនាគារ ធ្វើការដោះស្រាយបញ្ហាទៅលើភាពរងប៉ះពាល់លើហានិភ័យទីផ្សារ ដែលជាហានិភ័យនៃការផ្លាស់ប្តូរនៃកម្រិត ឬភាពឡើងចុះនៃអត្រាទីផ្សារ ឬតម្លៃទីផ្សារ មានដូចជា អត្រាការប្រាក់ គម្លាតឥណទាន អត្រាប្តូររូបិយប័ណ្ណបរទេស តម្លៃវត្ថុធាតុដើម និងតម្លៃទ្រព្យម្ចាស់ ដែលអាចផ្តល់ផលប៉ះពាល់ជាអវិជ្ជមានទៅលើចំណូលអនាគត ដើមទុន ឬសមត្ថភាពក្នុងការ សម្រេចគោលដៅអាជីវកម្មរបស់សម្ព័ន្ធធនាគារ និងធនាគារ។

ប្រភេទចម្បងនៃហានិភ័យទីផ្សាររបស់សម្ព័ន្ធធនាគារ និង ធនាគារមានដូចជា៖

(i) *ហានិភ័យអត្រាការប្រាក់៖* អាចនាំមកនូវភាពខាតបង់ នៅពេលមានភាពអសមតុល្យរវាងទ្រពសកម្ម និងបំណុល ហើយអត្រាការប្រាក់លើទ្រព្យទាំងនោះផ្លាស់ប្តូរជាទៀងទាត់ ឬនៅចន្លោះពេលដែលខុសគ្នា។

(ii) *ហានិភ័យអត្រាប្តូររូបិយប័ណ្ណបរទេស៖* អាចនាំមកនូវភាពខាតបង់ នៅពេលមានអសមតុល្យរវាងទ្រព្យសកម្ម និងទ្រព្យអកម្ម របស់រូបិយប័ណ្ណជាក់លាក់ណាមួយ។

គណៈកម្មាធិការគ្រប់គ្រងហានិភ័យ និងពត៌មានវិទ្យា(BRIC) ត្រូវបានបង្កើតឡើងដោយក្រុមប្រឹក្សាភិបាល ដើម្បីជួយក្រុមប្រឹក្សាភិបាលក្នុងលើទំនួលខុសត្រូវក្នុងការគ្រប់គ្រងហានិភ័យរបស់ខ្លួនឱ្យមានប្រសិទ្ធភាព និងត្រួតពិនិត្យជាទៀងទាត់លើសមត្ថភាពរបស់អ្នកគ្រប់គ្រងក្នុងការវាយតម្លៃ និងគ្រប់គ្រងហានិភ័យរបស់ធនាគារ។ ហានិភ័យទីផ្សារត្រូវបានគ្រប់គ្រងផ្អែកទៅលើគោលការណ៍ និងកម្រិតកំណត់ផ្ទៃក្នុង ដូចខាងក្រោម៖

គោលការណ៍នៃហានិភ័យទីផ្សារ

- ស្របទៅតាមគោលនយោបាយធនាគាររឹងមាំ សម្ព័ន្ធធនាគារ និងធនាគារ នឹងគ្រប់គ្រងយ៉ាងសកម្មលើស្ថានភាពរូបិយប័ណ្ណ និងស្ថានភាពហានិភ័យអត្រាការប្រាក់ ក្នុងការទប់បង្ការស្ថានភាព ដោយផ្គូរផ្គងទ្រព្យសកម្ម និងបំណុល។
- សម្ព័ន្ធធនាគារ និងធនាគារមិនត្រូវពាក់ព័ន្ធនឹងសកម្មភាពដោយទទួលចំណូលបានមកពីការជួញដូរផ្តាច់មុខ ឬការទស្សន៍ទាយលើបម្រែបម្រួលនៃអត្រាប្តូរប្រាក់ អត្រាការប្រាក់ ឬតម្លៃនៃមូលបត្រ។
- កម្រិតកំណត់ ដូចដែលបានកំណត់ដោយធនាគារជាតិ នៃ កម្ពុជា គឺមានអត្ថន័យកម្រិតផលប៉ះពាល់អវិជ្ជមាននៃហានិភ័យទីផ្សារ និងមិនមានអត្ថន័យសម្រាប់បង្កើតឱកាសសម្រាប់ការជួញដូរផ្តាច់មុខទេ។
- ទំនួលខុសត្រូវពីមួយថ្ងៃទៅមួយថ្ងៃសម្រាប់ហានិភ័យទីផ្សារ គឺស្ថិតនៅលើគណៈគ្រប់គ្រងជាន់ខ្ពស់ នៃ រតនាភិបាល។

ធនាគារ អេស៊ីលីដា ភីអិលស៊ី

កំណត់សម្គាល់លើរបាយការណ៍ហិរញ្ញវត្ថុ (ត)
សម្រាប់ការិយបរិច្ឆេទដែលបានបញ្ចប់ថ្ងៃទី៣១ ខែធ្នូ ឆ្នាំ២០២០

៣៥. ការគ្រប់គ្រងហានិភ័យហិរញ្ញវត្ថុ (ត)

៣៥.២ ហានិភ័យទីផ្សារ (ត)

កម្រិតកំណត់ស្ថានភាពនៃហានិភ័យទីផ្សារ

- កម្រិតកំណត់ដោយបទបញ្ញត្តិលើភាពមិនផ្គូរផ្គងគ្នានៃការប្តូររូបិយប័ណ្ណបរទេសក្នុងមួយរូបិយប័ណ្ណ និងសរុប គួរត្រូវបាន អង្កេតគ្រប់ពេលទាំងអស់។
- គ្រប់ពេលទាំងអស់ ធនាគារត្រូវមានកម្រិតកំណត់ស្ថានភាពខាងក្នុងដែលខ្ពស់ជាងកម្រិតកំណត់របស់បញ្ញត្តិ ដើម្បីឲ្យមាន ដែនសុវត្ថិភាពក្នុងការធានាការអនុលោមទាំងស្រុងជាអចិន្ត្រៃយ៍ ទៅតាមកម្រិតកំណត់ដោយបទបញ្ញត្តិ។
- ការកំណត់កម្រិត ផ្ទៃក្នុង គឺស្ថិតនៅក្រោមការសម្រេចចិត្តរបស់គណៈកម្មាធិការ ទ្រព្យសកម្ម និង ទ្រព្យអកម្ម ("ALCO") ប៉ុន្តែ ចាំបាច់ត្រូវតែ ១) ថែង និង បង្ហាញអំពីហេតុផលនៅក្នុងកំណត់ហេតុ ALCO និង ២) ត្រូវបាន អនុម័តជាផ្លូវការ ដោយប្រធាននាយកប្រតិបត្តិ។
- នាយកដ្ឋាន និង ការិយាល័យដែលពាក់ព័ន្ធគួរវាយតម្លៃជាទៀងទាត់ និង ត្រួតពិនិត្យតាមដានលើហានិភ័យ នៃការមិនអនុលោមតាមកម្រិតកំណត់។ ការបំពានកម្រិតកំណត់ផ្ទៃក្នុងគួរត្រូវបានរាយការណ៍ទៅកាន់ ALCO និងប្រធាននាយកប្រតិបត្តិ។
- រាល់ការផ្លាស់ប្តូរទៅលើកម្រិតកំណត់ផ្ទៃក្នុង ត្រូវរាយការណ៍តាមរយៈអ៊ីម៉ែល ទៅកាន់ប្រធានគណៈកម្មាធិការ គ្រប់គ្រងហានិភ័យ និងពត៌មានវិទ្យា ("BRIC") នៅក្នុងថ្ងៃតែមួយនៃការផ្លាស់ប្តូរ។
- គ្រប់ពេលទាំងអស់ ធនាគារត្រូវមានផែនការយថាភាពសម្រាប់អនុវត្ត នៅពេលដែលប្រធាននាយកប្រតិបត្តិ យល់ឃើញថា កម្រិតសុវត្ថិភាពអាចនឹងមិនគ្រប់គ្រាន់ និងមានហានិភ័យលើការល្មើសលើកម្រិតកំណត់ បញ្ញត្តិ លើភាពមិនផ្គូរផ្គងគ្នានៃការប្តូររូបិយប័ណ្ណបរទេស។ ផែនការយថាភាពនេះគួរតែគ្រប់គ្រាន់ដើម្បីធានា ថាកម្រិតកំណត់ដោយបទបញ្ញត្តិភាពលើ មិនផ្គូរផ្គងការប្តូររូបិយប័ណ្ណបរទេស នឹងមិនត្រូវបានល្មើស។

គិតត្រឹមថ្ងៃទី៣១ ខែធ្នូ ឆ្នាំ២០២០ និងថ្ងៃទី៣១ ខែធ្នូ ឆ្នាំ២០១៩ សម្ព័ន្ធធនាគារ និងធនាគារ មិនមានឧបករណ៍ ហិរញ្ញវត្ថុដែលវាស់វែងតាមតម្លៃសមស្របទេ។ សម្ព័ន្ធធនាគារប្រើប្រាស់ឧបករណ៍ហិរញ្ញវត្ថុនិស្សន្ទ ដូចជាកិច្ចសន្យា ប្តូររូបិយប័ណ្ណ និងកិច្ចសន្យាការពារអត្រាការប្រាក់ (interest rate swaps) ដើម្បីគ្រប់គ្រងការប្រឈមហានិភ័យរបស់ខ្លួន។

ធនាគារ អេស៊ីលីដា ភីអិលស៊ី

កំណត់សម្គាល់លើរបាយការណ៍ហិរញ្ញវត្ថុ (ត)
សម្រាប់ការិយបរិច្ឆេទដែលបានបញ្ចប់ថ្ងៃទី៣១ ខែធ្នូ ឆ្នាំ២០២០

៣៥. ការគ្រប់គ្រងហានិភ័យហិរញ្ញវត្ថុ (ត)

៣៥.២ ហានិភ័យទីផ្សារ (ត)

(i) ហានិភ័យអត្រាការប្រាក់

ហានិភ័យអត្រាការប្រាក់នៃលំហូរសាច់ប្រាក់ គឺជាហានិភ័យដែលកើតឡើងដោយសារលំហូរសាច់ប្រាក់នាពេលអនាគតនៃឧបករណ៍ហិរញ្ញវត្ថុ មានការប្រែប្រួលទៅតាមការប្រែប្រួលអត្រាការប្រាក់លើទីផ្សារ។ ហានិភ័យអត្រាការប្រាក់នៃតម្លៃសមស្រប គឺជាហានិភ័យដែលកើតឡើងដោយសារតម្លៃនៃឧបករណ៍ហិរញ្ញវត្ថុ មានការប្រែប្រួលការប្រែប្រួលអត្រាការប្រាក់លើទីផ្សារ។ ម៉ាជីន ការប្រាក់អាចកើនឡើងដោយសារ ការប្រែប្រួល ប៉ុន្តែអាចកាត់បន្ថយបង្កជាការខាតបង់នៅក្នុងករណីដែលបម្រែបម្រួលឥតរំពឹងទុកកើតឡើង។

គណៈគ្រប់គ្រងរបស់សម្ព័ន្ធធនាគារ និងធនាគារ ក្នុងខណៈនេះមិនមានចែងជាគោលនយោបាយ ដើម្បីកំណត់កម្រិតនៃភាព លម្អៀងនៃការប្រែប្រួលថ្លៃរបស់អត្រាការប្រាក់ទេ ប៉ុន្តែគណៈគ្រប់គ្រងក៏បានធ្វើការត្រួតពិនិត្យតាមដានជាប្រចាំនូវបម្រែបម្រួលនោះដែរ។

ហានិភ័យអត្រាការប្រាក់របស់សម្ព័ន្ធធនាគារ និងធនាគារ អាចកើតពីប្រាក់កម្ចី។ ប្រាក់កម្ចីដែលបានផ្តល់ក្នុងអត្រាការប្រាក់អថេរ ធ្វើឲ្យសម្ព័ន្ធធនាគារ និងធនាគារ ប្រឈមនឹងហានិភ័យអត្រាការប្រាក់នៃលំហូរសាច់ប្រាក់។ សម្ព័ន្ធធនាគារ និងធនាគារ គ្រប់គ្រង ហានិភ័យអត្រាការប្រាក់នៃលំហូរសាច់ប្រាក់ ដោយប្រើប្រាស់កិច្ចសន្យាផ្តោះប្តូរអត្រាការប្រាក់អថេរទៅអត្រាថេរ (floating-to-fixed interest rate swaps)។ ការផ្តោះប្តូរអត្រាការប្រាក់បែបនេះ មានផលប៉ះពាល់ជាសេដ្ឋកិច្ចលើការបង្វិល ប្រាក់កម្ចីពីអត្រាអថេរទៅអត្រាថេរ និង ប៉ះពាល់ដល់ការកត់ត្រាចំណាយការប្រាក់ដែលផ្អែកទៅតាមអត្រាថេរ។ សម្ព័ន្ធធនាគារ និងធនាគារ ទទួលប្រាក់កម្ចី តាមអត្រាអថេរ និង ប្តូរវាទៅជាអត្រាថេរដែលទាបជាងអត្រាដែលមានប្រសិនបើសម្ព័ន្ធធនាគារ និងធនាគារ បានខ្ចីតាមអត្រាថេរដោយផ្ទាល់។ តាមការប្តូរអត្រាការប្រាក់ សម្ព័ន្ធធនាគារ និងធនាគារ ព្រមព្រៀងជាមួយភាគីផ្សេងៗដើម្បីផ្តោះប្តូរតាមចន្លោះពេលវេលាជាក់លាក់ (ជាចម្បង តាមមូលដ្ឋានប្រចាំឆមាស) ភាពលម្អៀងរវាងអត្រាថេរ ក្នុងកិច្ចសន្យា និងចំនួនការប្រាក់ដែលមានអត្រាអថេរ ត្រូវបានគណនាដោយយោងទៅ តាមចំនួនដែលបានព្រមព្រៀងគ្នា។

តារាងខាងក្រោមនេះសង្ខេបពីការប្រឈមហានិភ័យអត្រាការប្រាក់របស់សម្ព័ន្ធធនាគារ និងធនាគារ។ នៅក្នុងតារាងនេះក៏រួមបញ្ចូលនូវឧបករណ៍ហិរញ្ញវត្ថុតាមតម្លៃយោង ដោយបានចាត់ថ្នាក់តាមតម្លៃក្នុងកិច្ចសន្យាដើមគ្រា ឬតាមឥណប្រតិទានកាលផុតកំណត់សង។

៣៥. ការគ្រប់គ្រងហានិភ័យហិរញ្ញវត្ថុ (ត)

៣៥.២ ហានិភ័យទីផ្សារ (ត)

(i) ហានិភ័យអត្រាការប្រាក់ (ត)

	សម្ព័ន្ធធនាគារ						
ថ្ងៃទី ៣១ ខែធ្នូ ឆ្នាំ ២០២០	១ខែ ដុល្លារអាមេរិក	១ខែទៅ៣ខែ ដុល្លារអាមេរិក	៣ខែទៅ១២ខែ ដុល្លារអាមេរិក	១ឆ្នាំទៅ៥ឆ្នាំ ដុល្លារអាមេរិក	លើស៥ឆ្នាំ ដុល្លារអាមេរិក	មិនមានការប្រាក់ ដុល្លារអាមេរិក	សរុប ដុល្លារអាមេរិក
ទ្រព្យសកម្មហិរញ្ញវត្ថុ							
សាច់ប្រាក់ក្នុងដៃ	-	-	-	-	-	៩១២.៧៥៩.០៥១	៩១២.៧៥៩.០៥១
ប្រាក់បញ្ញើនៅធនាគារផ្សេងៗ	២៣៤.៧៣៨.៣៥៥	៤.០៧៦.៣១០	-	-	-	២៩៥.៨៣៨.៤៨១	៥៣៤.៦៥៣.១៤៦
ការវិនិយោគហិរញ្ញវត្ថុ	៥៦៦.១៣៨.៤៤២	-	៣៧២.៤៩៧	-	-	១៦៣.៥៨៤	៥៦៦.៦៧៤.៥២៣
ឥណទាន និងបុរេប្រទាន							
- ឥណទានដំណើរការ	១១៤.៦៧២.៨៣០	២៣៩.៨៦៥.៥៨២	៨៤៥.០៤៤.៥៨៩	២.៧៤៤.៥៨៩.៨៦៤	៤៥៤.២៤៩.៥៤៥	-	៤.៣៩៨.៤២២.៤១០
- ឥណទានមិនដំណើរការ	-	-	-	-	-	១០៨.២២០.៧៥៣	១០៨.២២០.៧៥៣
- សំវិធានធនឥណទានបាត់បង់	-	-	-	-	-	(៣៥.៣៤២.៥៤៥)	(៣៥.៣៤២.៥៤៥)
ទ្រព្យសកម្មផ្សេងៗ	-	-	-	-	-	៦.៩២១.៨៥២	៦.៩២១.៨៥២
ទ្រព្យសកម្មហិរញ្ញវត្ថុសរុប	៩១៥.៥៤៩.៦២៧	២៤៣.៩៤១.៨៩២	៨៤៥.៤១៧.០៨៦	២.៧៤៤.៥៨៩.៨៦៤	៤៥៤.២៤៩.៥៤៥	៧៨៨.៥៦១.១៧៦	៥.៩៩២.៣០៩.១៩០
បំណុលហិរញ្ញវត្ថុ							
ប្រាក់បញ្ញើរបស់ធនាគារ និងស្ថាប័នហិរញ្ញវត្ថុផ្សេងៗ	៦៨.៥២៦.២៣២	៨.៣៩៧.១៧៤	៩០.៧១៦.០៧០	១៨.៨៥៥.០០០	៧១.៥៥៦.០២៩	១០៩.០០៨.៩៥៤	៣១៧.០០៩.៤៥៩
ប្រាក់បញ្ញើរបស់អតិថិជន	១.៩៩៨.២៧៩.២០៣	២៥៩.៥៦២.៥៩៧	៩២៣.០៤៣.៥៣២	៥៣២.៦៣៤.២៨៦	២១.២៩៦.៦៨៣	៥៦៤.៩៦៩.៧៤៧	៤.២៩៩.២៨៦.០៤៨
បំណុលផ្សេងៗ	-	-	-	-	-	២៨.៦៩៩.២២៨	២៨.៦៩៩.២២៨
បំណុលភតិសន្យា	១.៧២២.៩១៤	១.៩៨៣.៣៩៤	៧.១០៤.១០៧	១៦.៣៣៤.៧៦៦	១.៩៧៣.២៧១	-	២៨.៦១៧.៩០២
ប្រាក់កម្ចី	១.៧៨៤.៧៥៦	៧៤.៨៥៧.៣៧៧	១២១.០៨៥.៩៥០	៣៣២.០៤២.៩៥១	៥.៨៦០.៨៥៨	៦.៧៦៧.៥២៤	៥៤២.៣៩៨.៩១៦
បំណុលបន្ទាប់បន្សំ	-	-	១០.៩៧៣.៥៩១	៩៨.៧៥៣.០០០	៥៦.៩៩៧.២១០	៩៣៤.៨២២	១៦៧.១៥៨.៦២៣
បំណុលហិរញ្ញវត្ថុសរុប	២.០៧០.៣១២.៦០៥	៣៣៩.២៥០.៩៩២	១.១០២.៩២២.៧៥០	៩៩៨.៦២០.០០៣	១៥៧.៦៨៤.០៥១	៧០៩.៣៨០.២៧៥	៥.៣៧៨.១៧០.១៧៦
គម្លាតវេទយិតភាពអត្រាការប្រាក់សុទ្ធ	(១.១៥៤.៧៦២.៩៧៨)	(៩៥.៣០៨.៦០០)	(២៥៧.៥០៥.៦៦៤)	១.៧៤៥.៩៦៩.៨៦១	២៩៦.៥៦៥.៤៩៤	៧៩.១៨០.៩០១	៦១៤.១៣៩.០១៤
សមមូលនឹងពាន់រៀល *(កំណត់សម្គាល់ ៤)*	(៤.៦៧១.០១៦.២៤៦)	(៣៨៥.៥២៣.២៨៧)	(១.០៤១.៦១០.៩១១)	៧.០៦២.៤៤៨.០៨៨	១.១៩៩.៦០៧.៤២៣	៣២០.២៨៦.៧៥៥	២.៤៨៤.១៩២.៣១២
ចំណែកនៃឥណទានវិបារូបន៍មិនបានប្រើប្រាស់	-	-	-	-	-	១២០.៩៣៧.៦០៧	១២០.៩៣៧.៦០៧
ការធានា ការទទួលយក និងបំណុលហិរញ្ញវត្ថុផ្សេងៗ	-	-	-	-	-	៥៤.៩០០.៩៨៤	៥៤.៩០០.៩៨៤
គម្លាតវេទយិតភាពអត្រាការប្រាក់សុទ្ធ	-	-	-	-	-	១៧៥.៨៣៨.៥៩១	១៧៥.៨៣៨.៥៩១
សមមូលនឹងពាន់រៀល *(កំណត់សម្គាល់ ៤)*	-	-	-	-	-	៧១១.២៦៧.១០០	៧១១.២៦៧.១០០

ធនាគារ អេស៊ីលីដា ភីអិលស៊ី

កំណត់សម្គាល់លើរបាយការណ៍ហិរញ្ញវត្ថុ (ត)
សម្រាប់ការិយបរិច្ឆេទដែលបានបញ្ចប់ថ្ងៃទី៣១ ខែធ្នូ ឆ្នាំ២០២០

៣៥. ការគ្រប់គ្រងហានិភ័យហិរញ្ញវត្ថុ (ត)

៣៥.២ ហានិភ័យទីផ្សារ (ត)

(i) *ហានិភ័យអត្រាការប្រាក់ (ត)*

	សម្ព័ន្ធធនាគារ						
ថ្ងៃទី ៣១ ខែធ្នូ ឆ្នាំ ២០១៩	**១ខែ ដុល្លារអាមេរិក**	**១ខែទៅ៣ខែ ដុល្លារអាមេរិក**	**៣ខែទៅ១២ខែ ដុល្លារអាមេរិក**	**១ឆ្នាំទៅ៥ឆ្នាំ ដុល្លារអាមេរិក**	**លើស៥ឆ្នាំ ដុល្លារអាមេរិក**	**មិនមានការប្រាក់ ដុល្លារអាមេរិក**	**សរុប ដុល្លារអាមេរិក**
ទ្រព្យសកម្មហិរញ្ញវត្ថុ							
សាច់ប្រាក់ក្នុងដៃ	-	-	-	-	-	៤២១.៥២៧.២៣៨	៤២១.៥២៧.២៣៨
ប្រាក់បញ្ញើនៅធនាគារផ្សេងៗ	១០១.០១៥.៤០២	១.១២៧.២៦៩	-	-	-	៤៨៥.៥៨៧.៨៦០	៥៨៧.៧៣០.៥៣១
ការវិនិយោគហិរញ្ញវត្ថុ	១៧៧.២៩៨.៤៦៩	៣៣០.០៨៩.៩៤២	១៩.៩៣៣.០៣៥	-	-	១៥៣.៥៣០	៥២៧.៤៧៤.៩៧៦
ឥណទាន និងបុរេប្រទាន							
- ឥណទានដំណើរការ	១១៣.១២៣.២៨១	២២៨.៣៨០.៥០៤	៧៦៧.៧៩៨.៦៤៨	២.៤១៧.៥៤៤.១៩១	៣០៥.១៨០.៦៨៥	-	៣.៨៣២.០២៧.៣០៩
- ឥណទានមិនដំណើរការ	-	-	-	-	-	៤៨.០៧៥.៦៦៤	៤៨.០៧៥.៦៦៤
- សំវិធានធនឥណទានបាត់បង់(*)	-	-	-	-	-	(៣៤.០៨២.៤៥៤)	(៣៤.០៨២.៤៥៤)
ទ្រព្យសកម្មផ្សេងៗ	-	-	-	-	-	៥.៩១៨.៨៦៦	៥.៩១៨.៨៦៦
ទ្រព្យសកម្មហិរញ្ញវត្ថុសរុប	៣៩១.៤៣៧.១៥២	៥៥៩.៥៩៧.៧១៥	៧៨៧.៧៣១.៦៨៣	២.៤១៧.៥៤៤.១៩១	៣០៥.១៨០.៦៨៥	៩២៧.១៨០.៧០៤	៥.៣៨៨.៦៧២.១៣០
បំណុលហិរញ្ញវត្ថុ							
ប្រាក់បញ្ញើរបស់ធនាគារ និងស្ថាប័នហិរញ្ញវត្ថុផ្សេងៗ	៦៩.២១៩.៧២៥	៩.៧៣២.៩២៩	១៦.៨៣៥.៦២០	១៥.៧៩៤.២៧១	៧០.១៥០.០០០	១០៣.៤៤២.៦០០	២៨៥.១៧៥.១៩៥
ប្រាក់បញ្ញើរបស់អតិថិជន	១.៩០៦.៩៦៧.៧៩២	២៧០.៩៦១.៨២៩	៩៨៣.៦០៩.៣៨៨	៩០០.៥២៨.២៩៤	១៥.៧៩៥.៧២៣	៥០៤.៨៥៩.៨២៧	៤.០៨២.៧២២.៨៥៣
បំណុលផ្សេងៗ	-	-	-	-	-	២៧.២៥១.៣៩៧	២៧.២៥១.៣៩៧
បំណុលភតិសន្យា	១.០៥៨.៤០០	១.៣៥៤.០៨០	៧.៣៤៣.៥១៤	១៨.៣៣៧.៦៣៩	២.៨២២.៣០៦	-	៣០.៩១៥.៩៣៩
ប្រាក់កម្ចី	២៦.០៥៣.២៤១	៣៣.០៥៩.៤៥៥	១៣៤.៥៦២.៩០៣	៣៦៧.០៦២.៧៥១	៤.២៣៣.៣៥១	-	៥៦៤.៩៧១.៧០១
បំណុលបន្ទាប់បន្សំ	-	-	៨១.២៤៣.៤៤៧	២៥.៩៦៤.២៧១	៣២.០៩៤.៨៦២	-	១៣៩.៣០២.៥៨០
បំណុលហិរញ្ញវត្ថុសរុប	២.០០៣.២៩៩.១៥៨	៣១៥.១០៨.២៩៣	១.២២៣.៥៩៤.៨៧២	៨២៧.៦៨៧.២២៦	១២៥.០៩៦.២៤២	៦៣៥.៥៥៣.៨២៤	៥.១៣០.៣៣៩.៦១៥
គម្លាតវេទយិតភាពអត្រាការប្រាក់សុទ្ធ	(១.៦១១.៨៦២.០០៦)	២៤៤.៤៨៩.៤២២	(៤៣៥.៨៦៣.១៨៩)	១.៥៨៩.៨៥៦.៩៦៥	១៨០.០៨៤.៤៤៣	២៩១.៦២៦.៨៨០	២៥៨.៣៣២.៥១៥
សមមូលនឹងពាន់រៀល *(កំណត់សម្គាល់ ៤)*	(៦.៥៦៨.៣៣៧.៦៧៤)	៩៩៦.២៩៤.៣៩៥	(១.៧៧៦.១៧២.៤៩៥)	៦.៤៧៨.៦៦៧.១៣២	៧៣៣.៨៤៤.១០៥	១.១៨៨.៣៧៩.៥៣៦	១.០៥២.៧០៤.៩៩៩
ចំណែកនៃឥណទានវិបារូបន៍មិនបានប្រើប្រាស់	-	-	-	-	-	៩៣.០៦០.០៦៣	៩៣.០៦០.០៦៣
ការធានា ការទទួលយក និងបំណុលហិរញ្ញវត្ថុផ្សេងៗ	-	-	-	-	-	៤៧.៣៨០.៧៤៧	៤៧.៣៨០.៧៤៧
គម្លាតវេទយិតភាពអត្រាការប្រាក់សុទ្ធ	-	-	-	-	-	១៤០.៤៤០.៨១០	១៤០.៤៤០.៨១០
សមមូលនឹងពាន់រៀល *(កំណត់សម្គាល់ ៤)*	-	-	-	-	-	៥៧២.២៩៦.៣០១	៥៧២.២៩៦.៣០១

(*) សំវិធានធនដែលបានរួមបញ្ចូលសម្រាប់កិច្ចសន្យាលើតារាងតុល្យការ ។

ធនាគារ អេស៊ីលីដា ភីអិលស៊ី

កំណត់សម្គាល់លើរបាយការណ៍ហិរញ្ញវត្ថុ (ត)
សម្រាប់ការិយបរិច្ឆេទដែលបានបញ្ចប់ថ្ងៃទី៣១ ខែធ្នូ ឆ្នាំ២០២០

៣៥. ការគ្រប់គ្រងហានិភ័យហិរញ្ញវត្ថុ (ត)

៣៥.២ ហានិភ័យទីផ្សារ (ត)

(i) ហានិភ័យអត្រាការប្រាក់ (ត)

	ធនាគារ						
ថ្ងៃទី ៣១ ខែធ្នូ ឆ្នាំ ២០២០	១ខែ ដុល្លារអាមេរិក	១ខែទៅ៣ខែ ដុល្លារអាមេរិក	៣ខែទៅ១២ខែ ដុល្លារអាមេរិក	១ឆ្នាំទៅ៥ឆ្នាំ ដុល្លារអាមេរិក	លើស៥ឆ្នាំ ដុល្លារអាមេរិក	មិនមានការប្រាក់ ដុល្លារអាមេរិក	សរុប ដុល្លារអាមេរិក
ទ្រព្យសកម្មហិរញ្ញវត្ថុ							
សាច់ប្រាក់ក្នុងដៃ	-	-	-	-	-	៤០០.៨១៦.១២៦	៤០០.៨១៦.១២៦
ប្រាក់បញ្ញើនៅធនាគារផ្សេងៗ	២៣៤.៧០០.១៩៩	៣.០០០.០០០	-	-	-	២៦៩.៩២៩.២០៨	៥០៧.៦២៩.៤០៧
ការវិនិយោគហិរញ្ញវត្ថុ	៥៦៦.១៣៨.៤៤២	-	៣៧២.៤៩៧	-	-	១៦៣.៥៨៤	៥៦៦.៦៧៤.៥២៣
ឥណទាន និងបុរេប្រទាន							
- ឥណទានដំណើរការ	១០៥.៩៣៩.២៦៦	២២០.៩១៨.៦២៥	៧៨៧.៩៥២.៩១០	២.៦៥៦.៥៦២.៧៣៩	៤៥១.៣២៩.២៧១	-	៤.២២២.៧០២.៨១១
- ឥណទានមិនដំណើរការ	-	-	-	-	-	១០១.១៥៥.៧៣៧	១០១.១៥៥.៧៣៧
- សំវិធានធនឥណទានបាត់បង់	-	-	-	-	-	(៣១.២០៩.៣៨៩)	(៣១.២០៩.៣៨៩)
ទ្រព្យសកម្មផ្សេងៗ	-	-	-	-	-	៦.៩២៣.២២២	៦.៩២៣.២២២
ទ្រព្យសកម្មហិរញ្ញវត្ថុសរុប	៩០៦.៧៧៧.៩០៧	២២៣.៩១៨.៦២៥	៧៨៨.៣២៥.៤០៧	២.៦៥៦.៥៦២.៧៣៩	៤៥១.៣២៩.២៧១	៧៤៧.៧៧៨.៤៨៨	៥.៧៧៤.៦៩២.៤៣៧
បំណុលហិរញ្ញវត្ថុ							
ប្រាក់បញ្ញើរបស់ធនាគារ និងស្ថាប័នហិរញ្ញវត្ថុផ្សេងៗ	៦៧.៦៨៣.៦៥១	៦.៣៥៦.០០០	២២.៤២៩.៥៥៧	១៨.៨៥៥.០០០	៧១.៥៥៦.០២៩	១០៩.៨៨៤.៣១៧	២៩៦.៧៦៤.៥៥៤
ប្រាក់បញ្ញើរបស់អតិថិជន	១.៩៥៥.៣១៧.០២៦	២៤៦.២៣២.៧០៤	៨៩៦.៥៣៧.៣១០	៥១១.៧៦០.១៣០	១៧.៥៦៤.៧៦៣	៥៥២.៨៥៦.៨០៤	៤.១៨០.២៦៨.៧៣៧
បំណុលផ្សេងៗ	-	-	-	-	-	២៨.៤៨៨.៩៥៩	២៨.៤៨៨.៩៥៩
បំណុលភតិសន្យា	១.៦២០.៩៤៣	១.៤៤៣.៥៧២	៦.៦៤៧.៣៦៤	១៥.១២៣.១១៩	៩៣៧.៣៨៧	-	២៥.៧៧២.៣៨៥
ប្រាក់កម្ចី	១៩៣.៥៦០	៧១.១៥៧.៨១៨	១០៧.២៣៨.២០៧	៣១៨.៨៤៦.៣៣១	៣.៧៥៣.៨៥០	៦.១៦៣.១៥០	៥០៧.៣៥២.៩១៦
បំណុលបន្ទាប់បន្សំ	-	-	១០.៩៧៣.៥៩១	៩៨.៧៥៣.០០០	៥៦.៩៩៧.២១០	៤៣៤.៨២២	១៦៧.១៥៨.៦២៣
បំណុលហិរញ្ញវត្ថុសរុប	២.០២៤.៨១៥.១៨០	៣២៥.១៩០.០៩៤	១.០៤៣.៨២៦.០២៩	៩៦៣.៣៣៧.៥៨០	១៥០.៨០៩.២៣៩	៦៩៧.៨២៨.០៥២	៥.២០៥.៨០៦.១៧៤
គម្លាតវេទយិតភាពអត្រាការប្រាក់សុទ្ធ	(១.១១៨.០៣៧.២៧៣)	(១០១.២៧១.៤៦៩)	(២៥៥.៥០០.៦២២)	១.៦៩៣.២២៥.១៥៩	៣០០.៥២០.០៣២	៤៩.៩៥០.៤៣៦	៥៦៨.៨៨៦.២៦៣
សមមូលនីខពាន់រៀល *(កំណត់សម្គាល់ ៤)*	(៤.៥២២.៤៦០.៧៦៩)	(៤០៩.៦៤៣.០៩២)	(១.០៣៣.៥០០.០១៦)	៦.៨៤៩.០៩៥.៧៦៨	១.២១៥.៦០៣.៥២៩	២០២.០៤៩.៥១៥	២.៣០១.១៩៤.៩៣៥
ចំណែកនៃឥណទានវិបារូបន៍មិនបានប្រើប្រាស់	-	-	-	-	-	១២០.១០៨.៩៦២	១២០.១០៨.៩៦២
ការធានា ការទទួលយក និងបំណុលហិរញ្ញវត្ថុផ្សេងៗ	-	-	-	-	-	៥៤.៦៩៤.៤៨០	៥៤.៦៩៤.៤៨០
គម្លាតវេទយិតភាពអត្រាការប្រាក់សុទ្ធ	-	-	-	-	-	១៧៤.៨០៣.៤៤២	១៧៤.៨០៣.៤៤២
សមមូលនីខពាន់រៀល *(កំណត់សម្គាល់ ៤)*	-	-	-	-	-	៧០៧.០៧៩.៩២៣	៧០៧.០៧៩.៩២៣

ធនាគារ អេស៊ីលីដា ភីអិលស៊ី

កំណត់សម្គាល់លើរបាយការណ៍ហិរញ្ញវត្ថុ (ត)
សម្រាប់ការិយបរិច្ឆេទដែលបានបញ្ចប់ថ្ងៃទី៣១ ខែធ្នូ ឆ្នាំ២០២០

៣៥. ការគ្រប់គ្រងហានិភ័យហិរញ្ញវត្ថុ (ត)

៣៥.២ ហានិភ័យទីផ្សារ (ត)

(i) ហានិភ័យអត្រាការប្រាក់ (ត)

	ធនាគារ						
ថ្ងៃទី ៣១ ខែធ្នូ ឆ្នាំ ២០១៩	១ខែ ដុល្លារអាមេរិក	១ខែទៅ៣ខែ ដុល្លារអាមេរិក	៣ខែទៅ១២ខែ ដុល្លារអាមេរិក	១ឆ្នាំទៅ៥ឆ្នាំ ដុល្លារអាមេរិក	លើសពី៥ឆ្នាំ ដុល្លារអាមេរិក	មិនមានការប្រាក់ ដុល្លារអាមេរិក	សរុប ដុល្លារអាមេរិក
ទ្រព្យសកម្មហិរញ្ញវត្ថុ							
សាច់ប្រាក់ក្នុងដៃ	-	-	-	-	-	៤១០.៩៥៥.៨៦៧	៤១០.៩៥៥.៨៦៧
ប្រាក់បញ្ញើនៅធនាគារផ្សេងៗ	១០០.៤៣០.៧៧៤	-	-	-	-	៤៥៨.១៨១.៥៦៦	៥៥៨.៦១២.៣៤០
ការវិនិយោគហិរញ្ញវត្ថុ	១៧៧.២៩៨.៤៦៩	៣៣០.០៨៩.៩៤២	១៩.៩៣៣.០៣៥	-	-	១៥៣.៥៣០	៥២៧.៤៧៤.៩៧៦
ឥណទាន និងបុរេប្រទាន							
- ឥណទានដំណើរការ	១០៤.១៣៧.៥០៦	២១០.៥០១.៣៩៨	៧១៣.៦១១.៦៣៦	២.៣៣៩.៨៩២.២០៣	៣០៥.៥៥១.៩១២	-	៣.៦៧៣.៦៩៤.៦៥៥
- ឥណទានមិនដំណើរការ	-	-	-	-	-	៩៥.៧២៩.៦៩០	៩៥.៧២៩.៦៩០
- សំវិធានធនឥណទានបាត់បង់(*)	-	-	-	-	-	(៣២.៨៤៥.៤០២)	(៣២.៨៤៥.៤០២)
ទ្រព្យសកម្មផ្សេងៗ	-	-	-	-	-	៥.៩៣៥.៦៩២	៥.៩៣៥.៦៩២
ទ្រព្យសកម្មហិរញ្ញវត្ថុសរុប	៣៨១.៨៦៦.៧៤៩	៥៤០.៥៩១.៣៤០	៧៣៣.៥៤៤.៦៧១	២.៣៣៩.៨៩២.២០៣	៣០៥.៥៥១.៩១២	៨៨៨.១១០.៩៤៣	៥.១៨៩.៥៥៧.៨១៨
បំណុលហិរញ្ញវត្ថុ							
ប្រាក់បញ្ញើរបស់ធនាគារ និងស្ថាប័នហិរញ្ញវត្ថុផ្សេងៗ	៦៧.៣៦៧.៣០៥	៧.៦៣១.៧៦៧	៦.៩០៥.០៥០	១៤.០៥០.០០០	៧០.១៥០.០០០	១០៨.៦៧៣.៥៩៩	២៧៤.២៧៧.៧២១
ប្រាក់បញ្ញើរបស់អតិថិជន	១.៨៧៥.៨៨៤.៧៩៨	២៦៥.៣៣៥.៧១៣	៩៦០.១១៩.៤៧០	៣៧៦.៧១៧.៦៦៣	១១.៩២៨.២៧១	៤៩២.៥៦០.៦៤៤	៣.៩៨២.១៩៦.៥៥៩
បំណុលផ្សេងៗ	-	-	-	-	-	២៦.១១៥.៩០៥	២៦.១១៥.៩០៥
បំណុលភតិសន្យា	១.០០១.០៦៦	១.៣៣៦.៧៨៧	៦.៦៨៥.៥៨០	១៦.៩៨៨.៩៤២	១.៧៧៦.៧៩៣	-	២៧.៧៨៩.១៦៨
ប្រាក់កម្ចី	២៥.៦៩៨.៦៨០	២៨.១៨៥.៨៩០	១២២.៨០៧.៩១១	៣៤១.៣៧៥.៦៤៧	-	-	៥១៨.០៦៨.១២៨
បំណុលបន្ទាប់បន្សំ	-	-	៨១.២៤៣.៤៤៧	២៥.៩៦៤.២៧១	៣២.០៩៤.៨៦២	-	១៣៩.៣០២.៥៨០
បំណុលហិរញ្ញវត្ថុសរុប	១.៩៦៩.៥៥១.៨៤៩	៣០២.៤៩០.១៥៧	១.១៧៧.៧៦១.៤៥៨	៧៧៥.០៩៦.៥២៣	១១៥.៩៤៩.៩២៦	៦២៧.៣៥០.១៤៨	៤.៩៦៧.៧០០.០៦១
គម្លាតចន្លោះអត្រាការប្រាក់សុទ្ធ	(១.៥៨៧.៦៨៥.១០០)	២៣៨.១០១.១៨៣	(៤៤៣.៧១៦.៧៨៧)	១.៥៦៤.៧៩៥.៦៨០	១៨៩.៦០១.៩៨៦	២៦០.៧៦០.៧៩៥	២២១.៨៥៧.៧៥៧
សមមូលនឹងពាន់រៀល *(កំណត់សម្គាល់ ៤)*	(៦.៤៦៩.៨១៦.៧៨៣)	៩៧០.២៦២.៣២១	(១.៨០៨.១៩៥.៩០៧)	៦.៣៧៦.៥៤២.៣៨៦	៧៧២.៦២៨.០៩៣	១.០៦២.៦០០.២៤០	៩០៤.០៧០.៣៦០
ចំណែកនៃឥណទានវិបារូបន៍មិនបានប្រើប្រាស់	-	-	-	-	-	៩៣.០៦០.០៦៣	៩៣.០៦០.០៦៣
ការធានា ការទទួលយក និងបំណុលហិរញ្ញវត្ថុផ្សេងៗ	-	-	-	-	-	៤៧.៣៥៣.៩៤៣	៤៧.៣៥៣.៩៤៣
គម្លាតចន្លោះអត្រាការប្រាក់សុទ្ធ	-	-	-	-	-	១៤០.៤១៤.០០៦	១៤០.៤១៤.០០៦
សមមូលនឹងពាន់រៀល *(កំណត់សម្គាល់ ៤)*	-	-	-	-	-	៥៧២.១៨៧.០៧៤	៥៧២.១៨៧.០៧៤

(*) សំវិធានធនដែលបានរួមបញ្ចូលសម្រាប់កិច្ចសន្យាលើតារាងតុល្យការ ។

ធនាគារ អេស៊ីលីដា ភីអិលស៊ី

កំណត់សម្គាល់លើរបាយការណ៍ហិរញ្ញវត្ថុ (ត)
សម្រាប់ការិយបរិច្ឆេទដែលបានបញ្ចប់ថ្ងៃទី៣១ ខែធ្នូ ឆ្នាំ២០២០

៣៥. ការគ្រប់គ្រងហានិភ័យហិរញ្ញវត្ថុ (ត)

៣៥.២ ហានិភ័យទីផ្សារ (ត)

(i) ហានិភ័យអត្រាការប្រាក់ (ត)

ការវិភាគវេទយិតភាពតម្លៃសមស្រប ចំពោះឧបករណ៍ហិរញ្ញវត្ថុដែលមានអត្រាថេរ

សម្ព័ន្ធធនាគារ និង ធនាគារ មិនកត់ត្រាទ្រព្យសកម្មហិរញ្ញវត្ថុ ឬបំណុលហិរញ្ញវត្ថុដែលមានអត្រាថេរតាមតម្លៃសមស្របទេ តាមរយៈប្រាក់ចំណេញ ឬខាត។ ដូចនេះ ប្រសិនបើមានបម្រែបម្រួលអត្រាការប្រាក់ណាមួយនាកាលបរិច្ឆេទរាយការណ៍នេះ វានឹងមិនមានផលប៉ះពាល់ដល់របាយការណ៍លទ្ធផលទេ។

ការវិភាគវេទយិតភាពលំហូរសាច់ប្រាក់ ចំពោះឧបករណ៍ហិរញ្ញវត្ថុដែលមានអត្រាអថេរ។

របាយការណ៍លទ្ធផលមានសភាពងាយប្រែប្រួលទៅតាមចំណាយការប្រាក់លើប្រាក់កម្ចី ដែលខ្ពស់ជាង/ទាបជាងអាស្រ័យ ទៅតាមការប្រែប្រួលអត្រាការប្រាក់។ ការប្រែប្រួលពិន្ទុមូលដ្ឋាន ២៥ ("bp") នៃអត្រាការប្រាក់របស់ប្រាក់កម្ចីនាកាលបរិច្ឆេទរាយការណ៍ នឹងមិនមានផលប៉ះពាល់ជាសារវន្តលើរបាយការណ៍លទ្ធផលរបស់សម្ព័ន្ធធនាគារ និង ធនាគារទេ។

(ii) ហានិភ័យការប្តូររូបិយប័ណ្ណ

សម្ព័ន្ធធនាគារធ្វើអាជីវកម្មនៅក្នុងប្រទេសកម្ពុជា ប្រទេសឡាវ និង ប្រទេសមីយ៉ាន់ម៉ា និងធ្វើប្រតិបត្តិការដោយប្រើរូបិយប័ណ្ណ ច្រើនប្រភេទ ហើយត្រូវប្រឈមមុខនឹងហានិភ័យរូបិយប័ណ្ណផ្សេងៗគ្នាដែរ ក្នុងនោះរូបិយប័ណ្ណសំខាន់ៗរួមមាន ប្រាក់រៀល ប្រាក់អឺរ៉ូ ប្រាក់បាតថៃ ប្រាក់គីបឡាវ ប្រាក់យ៉េនជប៉ុន ប្រាក់ដុល្លារអូស្ត្រាលី ប្រាក់ដុងវៀតណាម ប្រាក់ដុល្លារកាណាដា ប្រាក់ក្យាត មីយ៉ាន់ម៉ា និងរូបិយប័ណ្ណផ្សេងៗទៀត។

ហានិភ័យការប្តូររូបិយប័ណ្ណកើតពីប្រតិបត្តិការពាណិជ្ជកម្មក្នុងពេលអនាគត ជាមួយនឹងទ្រព្យសកម្ម និងបំណុលដែលបានកំណត់ជារូបិយប័ណ្ណមួយ ដែលវាមិនមែនជារូបិយប័ណ្ណមុខងារ របស់សម្ព័ន្ធធនាគារ និងធនាគារ។

គណៈគ្រប់គ្រងត្រួតពិនិត្យហានិភ័យការប្តូររូបិយប័ណ្ណ ដោយធៀបនឹងរូបិយប័ណ្ណមុខងារ។ ដើម្បីការពារ ហានិភ័យការប្តូររូបិយប័ណ្ណដែលកើតពីប្រតិបត្តិការ ពាណិជ្ជកម្មនាពេលអនាគត និងទ្រព្យសកម្ម និងបំណុលដែលបានកត់ត្រា សម្ព័ន្ធធនាគារប្រើកិច្ចសន្យានាពេលអនាគត។

តារាងខាងក្រោមនេះសង្ខេបអំពីការប្រឈមហានិភ័យការប្តូររូបិយប័ណ្ណរបស់សម្ព័ន្ធធនាគារ និងធនាគារ គិតត្រឹមថ្ងៃទី៣១ ខែធ្នូ ឆ្នាំ២០២០ និង ថ្ងៃទី៣១ ខែធ្នូ ឆ្នាំ២០១៩។ ក្នុងតារាងនេះគឺជាឧបករណ៍ហិរញ្ញវត្ថុតាមតម្លៃយោង ដោយវិភាគតាមរូបិយប័ណ្ណ និងមានតម្លៃសមមូលនឹងប្រាក់ដុល្លារអាមេរិក។

ធនាគារ អេស៊ីលីដា ភីអិលស៊ី

កំណត់សម្គាល់លើរបាយការណ៍ហិរញ្ញវត្ថុ (ត)
សម្រាប់ការិយបរិច្ឆេទដែលបានបញ្ចប់ថ្ងៃទី ៣១ ខែ ធ្នូ ឆ្នាំ ២០២០

៣៥. ការគ្រប់គ្រងហានិភ័យហិរញ្ញវត្ថុ (ត)

៣៥.២ ហានិភ័យទីផ្សារ (ត)

(iii) ហានិភ័យការប្តូររូបិយប័ណ្ណ (ត)

	សម្ព័ន្ធធនាគារ							
	សមមូលជាប្រាក់ដុល្លារអាមេរិក							
ថ្ងៃទី ៣១ ខែ ធ្នូ ឆ្នាំ ២០២០	ប្រាក់រៀល	ប្រាក់ដុល្លារអាមេរិក	ប្រាក់បាតថៃ	ប្រាក់អឺរ៉ូ	ប្រាក់ដុល្លារអូស្ត្រាលី	ប្រាក់គីបឡាវ	រូបិយប័ណ្ណផ្សេងៗ	សរុប
ទ្រព្យសកម្មហិរញ្ញវត្ថុ								
សាច់ប្រាក់ក្នុងដៃ	១០៣.៨៨៨.២៤៧	២៨៩.៨៩២.០៩៨	១២.២៤៧.១៦០	២.៩៦៧.៥០២	២២៦.៦២០	៧.៨៩៦.៧៣៤	១.៩៩០.៦៩០	៤១២.៧៥៩.០៥១
ប្រាក់បញ្ញើនៅធនាគារផ្សេងៗ	៧៨.៨៨២.៨៩៨	៤៣១.១០៣.៩១៤	៤.៣២៣.៣៣១	១.២០០.៣៩០	៧៨.៤៨៨	១៥.៩៩៥.៧៣៨	៣.១១៨.៤៣៧	៥៣៤.៦៥៣.១៩៦
ការវិនិយោគហិរញ្ញវត្ថុ	៣២.៣៦២.៦១៩	៥៣៤.៣១១.៩០៤	-	-	-	-	-	៥៦៦.៦៧៤.៥២៣
ឥណទាន និងបុរេប្រទាន	៦០៥.៣៥៥.២៩៦	៣.៦៥៣.៥២២.៧២៩	២៧.៥៩៩.៤៣៤	-	-	១៩០.៨៥៦.៥០៩	៤៣.៩៧១.៦៥០	៤.៥៧១.៣០០.៦១៨
ទ្រព្យសកម្មផ្សេងៗ	១១២.៦០៧	៦.៦៦១.៨៨៥	២៣.៣៤១	-	-	១២៤.០១៩	-	៦.៩២១.៨៥២
ទ្រព្យសកម្មហិរញ្ញវត្ថុសរុប	៨២០.២០១.៦៦៧	៤.៩១០.៩៩២.៥៣០	៤៤.១៩៨.២៦៦	៤.១៦៧.៨៩២	៣០៥.១០៨	១៦៤.៣៧៣.០០០	៤៨.៥៨០.៧៧៧	៥.៩៩២.៣០៩.១៩០
បំណុលហិរញ្ញវត្ថុ								
ប្រាក់បញ្ញើរបស់ធនាគារ និងស្ថាប័នហិរញ្ញវត្ថុផ្សេងៗ	៣៤.៦៩៦.៨៥៦	២៦០.២៣១.១៨១	២៧២.១៣១	-	-	២១.៨០៩.២៩១	-	៣១៧.០០៩.៤៥៩
ប្រាក់បញ្ញើរបស់អតិថិជន	៧៣១.៦២០.១៩៥	៣.៤១៥.៨៥៣.៧២៩	៣៩.៨៤១.៩៩១	៣.៨២៤.០០១	-	៩៤.៥១៥.១២២	៨.៦៣១.០១០	៤.២៩៤.២៨៦.០៤៨
បំណុលផ្សេងៗ	១.១៥៦.១៥៣	២៧.២៨៧.៧៩៧	៣៤.៨០០	១១២.២៨៦	-	៩៦.១៩៦	១១.៩៩៦	២៨.៦៩៩.២២៨
បំណុលភតិសន្យា	-	២៧.៩១៣.៣៣៥	១៩១.៣៥៦	-	-	៤១០.២៣៧	១៥២.៩៧៤	២៨.៦១៧.៩០២
ប្រាក់កម្ចី	៤០.១០១.៧២១	៤៧៧.៤៤០.១២០	-	-	-	១០.៩១០.៤១២	១៣.៩៤៦.៦៦៣	៥៤២.៣៩៨.៩១៦
បំណុលបន្ទាប់បន្សំ	-	១៦៧.១៥៨.៦២៣	-	-	-	-	-	១៦៧.១៥៨.៦២៣
បំណុលហិរញ្ញវត្ថុសរុប	៨០៧.៥៧៤.៩២៥	៤.៣៧៥.៨៨៤.៧៨៥	៤០.២៩០.២៧៨	៣.៩៣៦.២៨៧	-	១២៧.៧៤១.២៥៨	២២.៧៤២.៦៤៣	៥.៣៧៨.១៧០.១៧៦
ស្ថានភាពសុទ្ធនៅលើតារាងតុល្យការ	១២.៦២៦.៧៤២	៥៣៤.៦០៧.៧៤៥	៣.៨៩៧.៩៨៨	២៣១.៥៥៥	៣០៥.១០៨	៣៦.៦៣១.៧៤២	២៥.៨៣៨.១៣៤	៦១៤.១៣៩.០១៤
សមមូលនឹងពាន់រៀល *(កំណត់សម្គាល់ ៤)*	៥១.០៧៥.១៧១	២.១៦២.៨៨៨.៣២៩	១៥.៧៦៧.៣៦១	៩៣៦.៦៤០	១.២៣៤.១៦២	១៤៨.១៧៥.៣៩៦	១០៤.៥១៥.២៥៣	២.៤៨៤.១៩២.៣១២
ចំណែកនៃឥណទានវិបារូបន៍មិនបានប្រើប្រាស់	២.៣៣១.៧៤៧	១១៦.៧០៥.២៧៥	១.០៧១.៩៤០	-	-	៨២៨.៦៤៥	-	១២០.៩៣៧.៦០៧
ការធានា ការទទួលយក និងបំណុលហិរញ្ញវត្ថុផ្សេងៗ	៥.៥៥១.១៩៦	៤៥.៧៨៤.១៤៥	២.៨១០.៨១៧	៣៩៩.៥១៥	-	២០៥.១៤១	២០០.១៧០	៥៤.៩០០.៩៨៤
កិច្ចសន្យាផ្តល់ឥណទាន	៧.៨៨២.៩៤៣	១៦២.៤៨៩.៤២០	៣.៨៨២.៧៥៧	៣៩៩.៥១៥	-	១.០៣៣.៧៨៦	២០០.១៧០	១៧៥.៨៣៨.៥៩១
សមមូលនឹងពាន់រៀល *(កំណត់សម្គាល់ ៤)*	៣១.៨៨៦.៥០៤	៦៥៧.២៦៩.៧០៤	១៥.៧០៥.៧៥២	១.៩១៣.៧៨៨	-	៤.១៨១.៦៦៤	៨០៩.៦៨៨	៧១១.២៦៧.១០០

ធនាគារ អេស៊ីលីដា ភីអិលស៊ី

កំណត់សម្គាល់លើរបាយការណ៍ហិរញ្ញវត្ថុ (ត)
សម្រាប់ការិយបរិច្ឆេទដែលបានបញ្ចប់ថ្ងៃទី ៣១ ខែ ធ្នូ ឆ្នាំ ២០២០

៣៥. ការគ្រប់គ្រងហានិភ័យហិរញ្ញវត្ថុ (ត)

៣៥.២ ហានិភ័យទីផ្សារ (ត)

(ii) ហានិភ័យការប្តូរប្រាក់ប័ណ្ណ (ត)

	សម្ព័ន្ធធនាគារ							
	សមមូលជាប្រាក់ដុល្លារអាមេរិក							
ថ្ងៃទី ៣១ ខែ ធ្នូ ឆ្នាំ ២០១៩	**ប្រាក់រៀល**	**ប្រាក់ដុល្លារអាមេរិក**	**ប្រាក់បាតថៃ**	**ប្រាក់អឺរ៉ូ**	**ប្រាក់ដុល្លារអូស្ត្រាលី**	**ប្រាក់គីបឡាវ**	**រូបិយប័ណ្ណផ្សេងៗ**	**សរុប**
ទ្រព្យសកម្មហិរញ្ញវត្ថុ								
សាច់ប្រាក់ក្នុងដៃ	៧៣.៨៣២.៩៣៨	៣២៨.១១២.៥៨៤	៩.៨២០.៨១៣	១.៦៩៧.៨០៤	២៥៩.២៦៤	៦.២៥៣.៣០២	១.៥៥០.៩៣៣	៤២១.៥២៧.២៣៨
ប្រាក់បញ្ញើនៅធនាគារផ្សេងៗ	១៣៤.៥៤៧.៦៨៥	៤២៥.១៩៥.៩៨៩	៩.១៣៣.០៧៨	២.៨៥៧.១៨៩	-	១៤.៨៣០.៨៨២	១.២១៥.៧០៨	៥៨៧.៧៣០.៥៣១
ការវិនិយោគហិរញ្ញវត្ថុ	៤៩.១៣២	៥២៧.៤២៥.៨៤៤	-	-	-	-	-	៥២៧.៤៧៤.៩៧៦
ឥណទាន និងបុរេប្រទាន	៤៩០.៦១៦.៨៣៨	៣.១៦៣.៨៣៥.១៩៥	២៧.៨៥៨.៣០១	-	-	១២៧.២០១.៨៣៣	៣៦.៥០៨.៨០២	៣.៨៤៦.០២០.៥១៩
ទ្រព្យសកម្មផ្សេងៗ	១៣៧.៧០៥	៥.៧២៩.៩៥០	២.៨១៨	-	-	៤៨.៧៩៣	-	៥.៩១៨.៨៦៦
ទ្រព្យសកម្មហិរញ្ញវត្ថុសរុប	៦៩៩.១៨៤.២៩៨	៤.៤៥០.២៩៩.៥១២	៤៦.៨១៤.២១០	៤.៥៥៤.៩៩៣	២៥៩.២៦៤	១៤៨.៣៣៤.៨១០	៣៩.២៧៥.៤៤៣	៥.៣៨៨.៦៧២.១៣០
បំណុលហិរញ្ញវត្ថុ								
ប្រាក់បញ្ញើរបស់ធនាគារ និងស្ថាប័នហិរញ្ញវត្ថុផ្សេងៗ	២៨.៣៨២.៣៦៥	២៤០.៦៣៩.១៣២	៣៧១.៨៣៨	-	-	១៥.៨២១.៨១០	-	២៨៥.១៧៥.១៩៥
ប្រាក់បញ្ញើរបស់អតិថិជន	៥៩២.៨០១.៩៩៧	៣.៣៥៨.៥៣៦.៨១៨	៤១.៩៦២.៧៨៣	៤.០០៩.៤៥១	៩៦	៧៩.៧២៤.១៧៣	៥.៦៨៨.០៣៥	៤.០៨២.៧២២.៨៥៣
បំណុលផ្សេងៗ	៣.៦៤៧.២៤១	២១.៨៥៤.១២០	៦០៩.១៦៨	១.០២២.៧០៥	-	១០៤.១៨៦	១៣.៩៧៧	២៧.២៥១.៣៩៧
បំណុលភតិសន្យា	-	៣០.០៦២.១៧៨	១៣១.៨០៥	-	-	៤១៧.៦៩០	៣០៤.២៦៦	៣០.៩១៥.៩៣៩
ប្រាក់កម្ចី	៦៥.៤១៤.២៧២	៤៦៤.៦៩៤.៧១៤	-	-	-	១៧.៩៥០.៩៧១	១៦.៩១១.៧៤៤	៥៦៤.៩៧១.៧០១
បំណុលបន្ទាប់បន្សំ	-	១៣៩.៣០២.៥៨០	-	-	-	-	-	១៣៩.៣០២.៥៨០
បំណុលហិរញ្ញវត្ថុសរុប	៦៩០.២០៥.៣៧៥	៤.២៥៥.០៨៩.៥៤២	៤៣.០៧៥.៥៩៤	៥.០៣២.១៥៦	៩៦	១១៤.០១៨.៨៣០	២២.៩១៨.០២២	៥.១៣០.៣៣៩.៦១៥
ស្ថានភាពសុទ្ធនៅលើតារាងតុល្យការ	៨.៩៧៨.៩២៣	១៩៥.១៥៩.៩៧០	៣.៧៣៨.៦១៦	(៤៧៧.១៦៣)	២៥៩.១៦៨	៣៤.៣១៥.៥៨០	១៦.៣៥៧.៤២១	២៥៨.៣៣២.៥១៥
***សមមូលនឹងពាន់រៀល** (កំណត់សម្គាល់ ៤)*	៣៦.៥៨៩.១១១	៧៩៥.២៧៦.៨៧៨	១៥.២៣៤.៨៦០	(១.៩៤៤.៤៣៩)	១.០៥៦.១១០	១៣៩.៨៣៥.៨៩៩	៦៦.៦៥៦.៤៩០	១.០៥២.៧០៤.៩៩៩
ចំណែកនៃឥណទានវិបារូបន៍មិនបានប្រើប្រាស់	១.៩៩៨.០៤៥	៩១.៩៩៥.០២៤	៦៦.៩៩៤	-	-	-	-	៩៣.០៦០.០៦៣
ការធានា ការទទួលយក និងបំណុលហិរញ្ញវត្ថុផ្សេងៗ	៤.២២៩.៩០៤	៤២.៧៥៦.៧៥១	៤៣.៥៥០	៧០.០០០	-	-	២៨០.៥៤២	៤៧.៣៨០.៧៤៧
កិច្ចសន្យាផ្តល់ឥណទាន	៥.៧២៧.៩៤៩	១៣៤.២៥១.៧៧៥	១១០.៥៤៤	៧០.០០០	-	-	២៨០.៥៤២	១៤០.៤៤០.៨១០
***សមមូលនឹងពាន់រៀល** (កំណត់សម្គាល់ ៤)*	២៣.៣៤១.៣៩២	៥៤៧.០៧៥.៨៤៣	៤៥០.៤៦៧	២៨៥.២៥០	-	-	១.១៤៣.២០៩	៥៧២.២៨៦.៣០១

៣៥. ការគ្រប់គ្រងហានិភ័យហិរញ្ញវត្ថុ (ត)

៣៥.២ ហានិភ័យទីផ្សារ (ត)

(ii) ហានិភ័យការប្តូររូបិយប័ណ្ណ (ត)

	ធនាគារ							
	សមមូលជាប្រាក់ដុល្លារអាមេរិក							
ថ្ងៃទី ៣១ ខែ ធ្នូ ឆ្នាំ ២០២០	ប្រាក់រៀល	ប្រាក់ដុល្លារអាមេរិក	ប្រាក់បាតថៃ	ប្រាក់អឺរ៉ូ	ប្រាក់ដុល្លារអូស្ត្រាលី	ប្រាក់គីបឡាវ	រូបិយប័ណ្ណផ្សេងៗ	សរុប
ទ្រព្យសកម្មហិរញ្ញវត្ថុ								
សាច់ប្រាក់ក្នុងដៃ	១០៣.៤៨០.៣២៥	២៨៣.០២៨.៨២៨	៩.៩២៧.០៤៤	២.៩៦៥.១០៦	២២៦.០២៣	៣.២២៧	១.១៨៥.៥៧៣	៤០០.៨១៦.១២៦
ប្រាក់បញ្ញើនៅធនាគារផ្សេងៗ	៧៨.៨៨២.៨៩៨	៤២៦.១៥៣.៦១៦	៦១៣.៧២៣	១.២០០.៣៤០	៧៨.៤៨៨	-	៧០០.៣៤២	៥០៧.៦២៩.៤០៧
ការវិនិយោគហិរញ្ញវត្ថុ	៣២.៣៦២.៦១៩	៥៣៤.៣១១.៩០៤	-	-	-	-	-	៥៦៦.៦៧៤.៥២៣
ឥណទាន និងបុរេប្រទាន	៦០៥.៣៥៥.២៩៧	៣.៦៥៩.៦៩៩.៤២៨	២៧.៥៩៤.៨៣៤	-	-	-	-	៤.២៩២.៦៤៩.១៥៩
ទ្រព្យសកម្មផ្សេងៗ	១១១.៩៩៤	៦.៨១១.២២១	៧	-	-	-	-	៦.៩២៣.២២២
ទ្រព្យសកម្មហិរញ្ញវត្ថុសរុប	៨២០.១៩៣.១៣៣	៤.៩១០.០០៤.៩៩៧	៣៨.១៣៥.២០៨	៤.១៦៥.៤៤៦	៣០៤.៥១១	៣.២២៧	១.៨៨៥.៩១៥	៥.៧៧៤.៦៩២.៤៣៧
បំណុលហិរញ្ញវត្ថុ								
ប្រាក់បញ្ញើរបស់ធនាគារ និងស្ថាប័នហិរញ្ញវត្ថុផ្សេងៗ	៣៤.៦៩៦.៨៥៦	២៦១.៧៩៤.២៨៦	២៧៣.៤១២	-	-	-	-	២៩៦.៧៦៤.៥៥៤
ប្រាក់បញ្ញើរបស់អតិថិជន	៧៣១.៨៨៩.៤៧៨	៣.៤១១.៤០៤.២៧៨	៣៣.១៥០.៩៨០	៣.៨២៤.០០១	-	-	-	៤.១៨០.២៦៨.៧៣៧
បំណុលផ្សេងៗ	១.១៥០.២៧៦	២៧.១៩៦.៩៥៥	២៩.៣៣៥	១១២.២៨៦	-	-	១០៧	២៨.៤៨៨.៩៥៩
បំណុលភតិសន្យា	-	២៥.៧៧២.៣៨៥	-	-	-	-	-	២៥.៧៧២.៣៨៥
ប្រាក់កម្ចី	៤០.១០១.៧២១	៤៦៧.២៥១.១៩៥	-	-	-	-	-	៥០៧.៣៥២.៩១៦
បំណុលបន្ទាប់បន្សំ	-	១៦៧.១៥៨.៦២៣	-	-	-	-	-	១៦៧.១៥៨.៦២៣
បំណុលហិរញ្ញវត្ថុសរុប	៨០៧.៨៣៨.៣៣១	៤.៣៦០.៥៧៧.៧២២	៣៣.៤៥៣.៧២៧	៣.៩៣៦.២៨៧	-	-	១០៧	៥.២០៥.៨០៦.១៧៤
ស្ថានភាពសុទ្ធនៅលើតារាងតុល្យការ	១២.៣៥៤.៨០២	៥៤៩.៤២៧.២៧៥	៤.៦៨១.៤៨១	២២៩.១៥៩	៣០៤.៥១១	៣.២២៧	១.៨៨៥.៨០៨	៥៦៨.៨៨៦.២៦៣
សមមូលនឹងពាន់រៀល *(កំណត់សម្គាល់ ៤)*	៤៩.៩៧៥.១៧៤	២.២២២.៤៣៣.៣២៧	១៨.៩៣៦.៥៩១	៩២៦.៩៤៨	១.២៣១.៧៤៧	១៣.០៥៣	៧.៦២៨.០៩៥	២.៣០១.១៩៤.៩៣៥
ចំណែកនៃឥណទានវិបារូបន៍មិនបានប្រើប្រាស់	២.៣៣១.៧៤៧	១១៦.៧០៥.២៧៥	១.០៧១.៩៤០	-	-	-	-	១២០.១០៨.៩៦២
ការធានា ការទទួលយក និងបំណុលហិរញ្ញវត្ថុផ្សេងៗ	៥.៥៥១.១៩៦	៩៥.៧៨២.៧៨២	២.៨១០.៨១៧	៣៩៩.៥១៥	-	-	២០០.១៧០	៥៤.៦៩៤.៤៨០
កិច្ចសន្យាផ្តល់ឥណទាន	៧.៨៨២.៩៤៣	១៦២.៤៨៨.០៥៧	៣.៨៨២.៧៥៧	៣៩៩.៥១៥	-	-	២០០.១៧០	១៧៤.៨០៣.៤៤២
សមមូលនឹងពាន់រៀល *(កំណត់សម្គាល់ ៤)*	៣១.៨៨៦.៥០៤	៦៥៧.២៦៤.១៩១	១៥.៧០៥.៧៥២	១.៤១៣.៧៨៨	-	-	៨០៩.៦៨៨	៧០៧.០៧៩.៩២៣

ធនាគារ អេស៊ីលីដា ភីអិលស៊ី

កំណត់សម្គាល់លើរបាយការណ៍ហិរញ្ញវត្ថុ (ត)
សម្រាប់ការិយបរិច្ឆេទដែលបានបញ្ចប់ថ្ងៃទី ៣១ ខែ ធ្នូ ឆ្នាំ ២០២០

៣៥. ការគ្រប់គ្រងហានិភ័យហិរញ្ញវត្ថុ (ត)

៣៥.២ ហានិភ័យទីផ្សារ (ត)

ii) ហានិភ័យការប្តូររូបិយប័ណ្ណ (ត)

	ធនាគារ							
	សមមូលជាប្រាក់ដុល្លារអាមេរិក							
ថ្ងៃទី ៣១ ខែធ្នូ ឆ្នាំ ២០១៩	**ប្រាក់រៀល**	**ប្រាក់ដុល្លារអាមេរិក**	**ប្រាក់បាត់ថៃ**	**ប្រាក់អឺរ៉ូ**	**ប្រាក់ដុល្លារអូស្ត្រាលី**	**ប្រាក់គីបឡាវ**	**រូបិយប័ណ្ណផ្សេងៗ**	**សរុប**
ទ្រព្យសកម្មហិរញ្ញវត្ថុ								
សាច់ប្រាក់ក្នុងដៃ	៧៣.៨២៤.៤១៧	៣២៦.៤៨១.១៦៤	៧.៨៤៦.៩១៣	១.៦៤០.០៥៧	២៥៥.៣១៨	១.៥៣៣	៩០៦.៤៦៥	៤១០.៩៥៥.៨៦៧
ប្រាក់បញ្ញើនៅធនាគារផ្សេងៗ	១៣៤.៥៤៧.៦៨៥	៤១៦.៧៦៩.៦៧៣	៣.២៥៤.០៨៤	២.៨៥៧.១៨៩	-	-	១.១៨៣.៧០៩	៥៥៨.៦១២.៣៤០
ការវិនិយោគហិរញ្ញវត្ថុ	៤៩.១៣២	៥២៧.៤២៥.៨៤៤	-	-	-	-	-	៥២៧.៤៧៤.៩៧៦
ឥណទាន និងបុរេប្រទាន	៤៩០.៦១៦.៨៣៨	៣.១៦៨.១០៣.៨០៤	២៧.៨៥៨.៣០១	-	-	-	-	៣.៦៨៦.៥៧៨.៩៤៣
ទ្រព្យសកម្មផ្សេងៗ	១១០.៤១៦	៥.៨២២.៨៥៨	២.៤១៨	-	-	-	-	៥.៩៣៥.៦៩២
ទ្រព្យសកម្មហិរញ្ញវត្ថុសរុប	៦៩៩.១៤៨.៤៨៨	៤.៤៤៤.៦០៣.៣៤៣	៣៨.៩៦១.៧១៦	៤.៤៩៧.២៤៦	២៥៥.៣១៨	១.៥៣៣	២.០៩០.១៧៤	៥.១៨៩.៥៥៧.៨១៨
បំណុលហិរញ្ញវត្ថុ								
ប្រាក់បញ្ញើរបស់ធនាគារ និងស្ថាប័នហិរញ្ញវត្ថុផ្សេងៗ	២៨.៣៤២.៣៦៥	២៤២.២៥៨.៤៩២	៣.៦៧៦.៨៦៤	-	-	-	-	២៧៤.២៧៧.៧២១
ប្រាក់បញ្ញើរបស់អតិថិជន	៥៩២.៨៥៦.៨៦៤	៣.៣៥៥.០១៥.៨០០	៣០.២៦៤.៣៤៨	៤.០០៩.៤៥១	៩៦	-	-	៣.៩៨២.១៤៦.៥៥៩
បំណុលផ្សេងៗ	៣.៦៤៦.៦៥២	២១.៤៣៣.៨៣៩	១១.៣៤២	១.០២២.៧០៥	-	១៨១	១.១៨៦	២៦.១១៥.៩០៥
បំណុលភតិសន្យា	-	២៧.៧៨៩.១៦៨	-	-	-	-	-	២៧.៧៨៩.១៦៨
ប្រាក់កម្ចី	៦៥.៤១៤.២៧២	៤៥២.៦៥៣.៨៥៦	-	-	-	-	-	៥១៨.០៦៨.១២៨
បំណុលបន្ទាប់បន្សំ	-	១៣៩.៣០២.៥៨០	-	-	-	-	-	១៣៩.៣០២.៥៨០
បំណុលហិរញ្ញវត្ថុសរុប	៦៩០.២៦០.១៥៣	៤.២៣៨.៤៥៣.៧៣៥	៣៣.៩៥២.៥៥៤	៥.០៣២.១៥៦	៩៦	១៨១	១.១៨៦	៤.៩៦៧.៧០០.០៦១
ស្ថានភាពសុទ្ធនៅលើតារាងតុល្យការ	៨.៨៨៨.៣៣៥	២០៦.១៤៩.៦០៨	៥.០០៩.១៦២	(៥៣៤.៩១០)	២៥៥.២២២	១.៣៥២	២.០៨៨.៩៨៨	២២១.៨៥៧.៧៥៧
សមមូលនឹងពាន់រៀល *(កំណត់សម្គាល់ ៤)*	៣៦.២១៩.៩៦៦	៨៤០.០៥៩.៦៥៣	២០.៤១២.៣៣៥	(២.១៧៩.៧៥៨)	១.០៤០.០៣០	៥.៥០៩	៨.៥១២.៦២៦	៩០៤.០៧០.៣៦០
ចំណែកនៃឥណទានវិបារូបន៍មិនបានប្រើប្រាស់	១.៤៩៨.០៤៥	៩១.៤៩៥.០២៤	៦៦.៩៩៤	-	-	-	-	៩៣.០៦០.០៦៣
ការធានា ការទទួលយក និងបំណុលហិរញ្ញវត្ថុផ្សេងៗ	៤.២២៩.៩០៤	៤២.៧២៩.៩៤៧	៤៣.៥៥០	៧០.០០០	-	-	២៨០.៥៤២	៤៧.៣៥៣.៩៤៣
កិច្ចសន្យាផ្តល់ឥណទាន	៥.៧២៧.៩៤៩	១៣៤.២២៤.៩៧១	១១០.៥៤៤	៧០.០០០	-	-	២៨០.៥៤២	១៤០.៤១៤.០០៦
សមមូលនឹងពាន់រៀល *(កំណត់សម្គាល់ ៤)*	២៣.៣៤១.៣៩២	៥៤៦.៩៦៦.៧៥៧	៤៥០.៤៦៧	២៨៥.២៥០	-	-	១.១៤៣.២០៨	៥៧២.១៨៧.០៧៤

៣៥. ការគ្រប់គ្រងហានិភ័យហិរញ្ញវត្ថុ (ត)

៣៥.២ ហានិភ័យទីផ្សារ (ត)

(ii) *ហានិភ័យការប្តូររូបិយប័ណ្ណ (ត)*

ការវិភាគវេទយិតភាព

សម្ព័ន្ធធនាគារ និងធនាគារ មានការប្រឈមហានិភ័យចំពោះការប្រែប្រួលអត្រាប្តូរប្រាក់ដុល្លារអាមេរិក និង អត្រាប្តូរប្រាក់ផ្សេងៗទៀត។ ដោយសារសម្ព័ន្ធធនាគារ និងធនាគារ មាននីតិវិធីសមស្របក្នុងការពង្រឹង (ឬធ្វើឲ្យធ្លាក់ចុះ) ប្រាក់ដុល្លារអាមេរិក ធៀបនឹងរូបិយប័ណ្ណនានា ដូចនេះការប្រឈមហានិភ័យរបស់សម្ព័ន្ធធនាគារ និងធនាគារ ចំពោះប ម្រែបម្រួលរូបិយប័ណ្ណនានាគឺមិនមានភាពជាសារវន្តទេ។

(iii) *ហានិភ័យតម្លៃ*

សម្ព័ន្ធធនាគារមិនប្រឈម នឹងហានិភ័យតម្លៃមូលបត្រទេ ដោយសារសម្ព័ន្ធធនាគារមិនមានរក្សាទុកការវិនិយោគ ដែលត្រូវបានចាត់ថ្នាក់នៅក្នុងតារាងតុល្យការតាមតម្លៃសមស្របទេ។

៣៥.៣ ហានិភ័យសន្ទនីយភាព

ហានិភ័យសន្ទនីយភាព គឺជាហានិភ័យដែលធនាគារមិនមានលទ្ធភាពបំពេញកាតព្វកិច្ច ឬមិនអាចទូទាត់ ឬកាត់ កងក្នុងបរិបទ សេដ្ឋកិច្ច និងហិរញ្ញវត្ថុ និងស្ថានភាពទីផ្សារជាក់លាក់ណាមួយ ។ ជាទូទៅហានិភ័យសន្ទនីយភាពនេះអាច ធ្វើឲ្យធនាគាររងការខាតបង់ដែលអាចបណ្តាលមកពី ១) ធនាគារមិនមានសាច់ប្រាក់ និង/ឬ សាច់ប្រាក់សមមូលគ្រប់គ្រាន់ ដើម្បីបំពេញតាមសេចក្តីត្រូវការរបស់ម្ចាស់ប្រាក់បញ្ញើ ម្ចាស់បំណុល និងការទូទាត់បំណុលយថាភាព ២) ការលក់ ទ្រព្យសកម្មអសន្ទនីយភាពទាបជាងតម្លៃទីផ្សារ។ និង ៣) ទ្រព្យសម្បត្តិមិនអាចប្តូរជាសាច់ប្រាក់នឹងមិនអាចលក់បាននៅ ពេលវេលាដែលដោយសារគ្មានអ្នកទិញ។

គោលបំណងក្នុងការគ្រប់គ្រងហានិភ័យសន្ទនីយភាពរបស់សម្ព័ន្ធធនាគារ គឺដើម្បីធានាឲ្យបានថាសម្ព័ន្ធធនាគារ អាចបំពេញកាតព្វកិច្ចលើតម្រូវការសាច់ប្រាក់ទាន់ពេលវេលា និងគ្រប់គ្រងបែបបទចំណាយប្រកបដោយប្រសិទ្ធភាព ខ្ពស់។ ដូច្នេះ គោលដៅនៃគោលនយោបាយគ្រប់គ្រងសាច់ប្រាក់ងាយស្រួល និងប្រភពទុនរបស់សម្ព័ន្ធធនាគារ គឺដើម្បី រក្សាឲ្យបានល្អនូវទ្រព្យសកម្មសន្ទនីយដែលមានគុណភាពខ្ពស់ និងពិពិធកម្មនៃទ្រព្យសកម្ម សន្ទនីយភាព និងប្រភពទុន ទោះស្ថិតក្រោមលក្ខខណ្ឌអាជីវកម្មធម្មតា និងស្ថានភាពលំបាកក៏ដោយ។ ដោយសារសក្តានុពលនៃប្រព័ន្ធចែកចាយ និង ការផ្តោតសំខាន់លើយុទ្ធសាស្ត្រទីផ្សារ សម្ព័ន្ធធនាគារអាចរក្សាបាននូវពិពិធកម្មនៃប្រាក់បញ្ញើស្នូល មានដូចជា ប្រាក់ បញ្ញើសន្សំ ប្រាក់បញ្ញើតាមតម្រូវការ និងប្រាក់បញ្ញើមានកាលកំណត់។ ទាំងអស់នេះបានផ្តល់ដល់សម្ព័ន្ធធនាគារនូវ ស្ថិរភាពយ៉ាងរឹងមាំនៃមូលនិធិស្នូល។

ធនាគារ អេស៊ីលីដា ភីអិលស៊ី

កំណត់សម្គាល់លើរបាយការណ៍ហិរញ្ញវត្ថុ (ត)
សម្រាប់ការិយបរិច្ឆេទដែលបានបញ្ចប់ថ្ងៃទី៣១ ខែធ្នូ ឆ្នាំ២០២០

៣៥. ការគ្រប់គ្រងហានិភ័យហិរញ្ញវត្ថុ (ត)

៣៥.៣ ហានិភ័យសន្ទនីយភាព (ត)

(ក) ដំណើរការគ្រប់គ្រងហានិភ័យសន្ទនីយភាព

ការទទួលខុសត្រូវលើការការត្រួតពិនិត្យ និងគ្រប់គ្រងហានិភ័យសន្ទនីយភាពពីមួយថ្ងៃទៅមួយថ្ងៃ ត្រូវបានផ្ទេរសិទ្ធិទៅ ALCO ដែលត្រូវរាយការណ៍ជូនទៅគណៈកម្មាធិការប្រតិបត្តិជារៀងរាល់ខែ។

ការគ្រប់គ្រងហានិភ័យសន្ទនីយភាពពីមួយថ្ងៃទៅមួយថ្ងៃ ការិយាល័យរតនាភិបាល ត្រូវធានាឲ្យបាននូវមូលនិធិគ្រប់គ្រាន់ ដើម្បីបំពេញកាតព្វកិច្ចទូទាត់ និងការបង់សងរបស់ខ្លួនក្នុងថ្ងៃឲ្យទាន់ពេលវេលា។ ក្រៅពីនេះដំណើរការនៃការគ្រប់គ្រងហានិភ័យសន្ទនីយភាពរួមមានដូចខាងក្រោម៖

គោលនយោបាយហានិភ័យសន្ទនីយភាព៖

- គ្រប់ពេលអ្នកគ្រប់គ្រងជាន់ខ្ពស់នៃការិយាល័យរតនាភិបាល ត្រូវធានាឲ្យបាននូវរាល់ប្រតិបត្តិការរបស់ធនាគារ ដែលមានតម្រូវការប្រើប្រាស់មូលនិធិ និងអាចបំពេញតម្រូវការបានទាន់ពេលទាំងក្នុងពេលបច្ចុប្បន្ន និងនាពេលអនាគត។ ការិយាល័យរតនាភិបាលត្រូវធ្វើស្ត្រេសតេស្តលើស្ថានភាពហានិភ័យសន្ទនីយភាពរបស់ខ្លួនប្រចាំថ្ងៃ។
- អ្នកគ្រប់គ្រងជាន់ខ្ពស់នៃការិយាល័យរតនាភិបាល បានបង្កើតក្របខ័ណ្ឌក្នុងការត្រួតពិនិត្យហានិភ័យ និងនិតិវិធី ដើម្បីធានាឲ្យបានគ្រប់ពេលនូវសន្ទនីយភាពគ្រប់គ្រាន់ ក្នុងនោះរួមបញ្ចូល ការកាន់កាប់ទ្រព្យសកម្មដែលមិនជាប់កាតព្វកិច្ចដើម្បីរក្សាជំហរនៅពេលដែលមានព្រឹត្តិការណ៍តានតឹង រួមមាន ការបាត់បង់ប្រភពសាច់ប្រាក់ដូចជា ប្រាក់បញ្ញើ ប្រាក់កម្ចី ការបង្កើនដើមទុន ដែលហានិភ័យសន្ទនីយភាពត្រូវបានចាត់ចែងស្របតាមតម្រូវការរបស់ក្រុមប្រឹក្សាភិបាល។
- ការធ្វើស្ត្រេសតេស្ត ត្រូវបានអនុវត្តយ៉ាងទៀងទាត់ដើម្បីធ្វើការវាយតម្លៃពីសេណារីយ៉ូផ្សេងៗ រួមមានរយៈពេលខ្លី មធ្យម វែង ភាពតានតឹងរបស់ស្ថាប័នជាក់លាក់ និងទីផ្សារទាំងមូល ដែលអាចនាំឲ្យធនាគារមានហានិភ័យសន្ទនីយភាព។
- ការិយាល័យរតនាភិបាលត្រូវធ្វើការកំណត់ ត្រួតពិនិត្យតាមដាន គ្រប់គ្រង និងត្រួតពិនិត្យសន្ទនីយភាពក្នុងថ្ងៃ រយៈពេលខ្លី មធ្យម និងវែង។ ការិយាល័យរតនាភិបាលត្រូវបង្កើត និងការអនុវត្តស្ត្រេសតេស្តទៅលើលំហូរសាច់ប្រាក់ដែលបានព្យាករណ៍ ហើយទិន្នន័យដែលទទួលបានត្រូវបានប្រើប្រាស់ ដើម្បីផ្តល់ជាព័ត៌មានពីផែនការយថាភាពមូលនិធិរបស់ធនាគារ។
- ធនាគាររួមបញ្ចូលថ្លៃដើមសន្ទនីយភាព អត្ថប្រយោជន៍និងហានិភ័យក្នុងការកំណត់ថ្លៃផ្ទៃក្នុង ការវាស់ស្ទង់លទ្ធផល និង ដំណើរការ អនុម័តផលិតផល ឬសេវាកម្មថ្មីៗ សម្រាប់សកម្មភាពអាជីវកម្មសំខាន់ៗទាំងអស់ (ទាំងនៅក្នុង និងក្រៅតារាងតុល្យការ) ដើម្បីឲ្យស្របគ្នាជាមួយនឹងអត្ថប្រយោជន៍ពីហានិភ័យដែលអាចទទួលយកបានពីផ្នែកអាជីវកម្មនីមួយៗ និងហានិភ័យសន្ទនីយភាពដែលប៉ះពាល់ដល់សកម្មភាពអាជីវកម្មរបស់ធនាគារ។

៣៥. ការគ្រប់គ្រងហានិភ័យហិរញ្ញវត្ថុ (ត)

៣៥.៣ ហានិភ័យសន្ទនីយភាព (ត)

(ក) ដំណើរការគ្រប់គ្រងហានិភ័យសន្ទនីយភាព (ត)

កម្រិតកំណត់ហានិភ័យសន្ទនីយភាព៖

- តាមដានជាប្រចាំនូវកម្រិតកំណត់ដោយបទប្បញ្ញត្តិ ស្តីពីអនុបាតគ្របដណ្តប់សន្ទនីយភាព (Liquidity Coverage Ratio. LCR)។
- គ្រប់ពេលវេលា ធនាគារនឹងមាន កម្រិតកំណត់ផ្ទៃក្នុងមួយ ដែលមានកម្រិតខ្ពស់ជាង កម្រិតកំណត់ដោយបទប្បញ្ញត្តិ ដើម្បីឲ្យមានកម្រិតសុវត្ថិភាព និងដើម្បីធានាឲ្យមានការអនុវត្តជាអចិន្ត្រៃយ៍មួយពេញលេញជាមួយនឹងកម្រិតកំណត់បទប្បញ្ញត្តិ យ៉ាងពេញលេញ។
- ការកំណត់កម្រិត កម្រិតកំណត់ផ្ទៃក្នុង គឺជាឆន្ទានុសិទ្ធិក្នុងការសម្រេចចិត្តរបស់ ALCO ហើយប៉ុន្តែការកំណត់នេះ តាមទាមទារឲ្យមាន ១) បង្ហាញហេតុផលនៅក្នុងកំណត់ហេតុប្រជុំ ALCO និង ២) ការអនុម័តជាផ្លូវការដោយប្រធាននាយកប្រតិបត្តិ។
- កម្រិតហានិភ័យទទួលបាន/កម្រិតកំណត់ផ្ទៃក្នុងត្រូវតែពិនិត្យឡើងវិញយ៉ាងហោចណាស់ម្តងក្នុងមួយឆ្នាំ ដើម្បីឆ្លុះបញ្ចាំងពីស្ថានភាពហិរញ្ញវត្ថុនិងសមត្ថភាពក្នុងស្វែងរកថវិកា។
- នាយកដ្ឋាន និង ការិយាល័យពាក់ព័ន្ធ គួរតែវាយតម្លៃឲ្យបានទៀងទាត់ និងត្រួតពិនិត្យតាមដានហានិភ័យមិនអនុលោមទៅតាមកម្រិតកំណត់។ រាល់ការបំពានណាមួយនៃ កម្រិតកំណត់ផ្ទៃក្នុងគួរតែត្រូវរាយការណ៍ទៅកាន់ ALCO ដើម្បីចាត់វិធានការការពារនិងត្រូវធ្វើការរាយការណ៍ទៅប្រធាននាយកប្រតិបត្តិ ដើម្បីធ្វើការអនុម័ត។
- រាល់ការផ្លាស់ប្តូរ កម្រិតផ្ទៃក្នុង ត្រូវរាយការណ៍តាមរយៈអ៊ីម៉ែលទៅកាន់ប្រធាននៃ គណៈកម្មាធិការគ្រប់គ្រងហានិភ័យ និងពត៌មានវិទ្យា ("BRIC") នៅក្នុងថ្ងៃដែលមាន ការផ្លាស់ប្តូរនោះ។
- គ្រប់ពេលវេលា ធនាគារនឹងមានផែនការ ដើម្បីអនុវត្តនៅពេលដែលកម្រិតសុវត្ថិភាពមិនមានភាពត្រឹមត្រូវគ្រប់គ្រាន់ (ដោយមានការដឹងឮ ឬយល់ព្រមពីប្រធាននាយកប្រតិបត្តិ) និងអាចមានហានិភ័យដែលបណ្តាលមកពីកម្រិតកំណត់ដោយបទប្បញ្ញត្តិ សន្ទនីយភាព អាចនឹងត្រូវបានបំពាន។ ផែនការយថាភាពបែបនេះ គួរតែត្រូវមានគ្រប់គ្រាន់ ដើម្បីធានាថាកម្រិតកំណត់ដោយបទប្បញ្ញត្តិទៅលើសន្ទនីយភាពនឹងមិន ត្រូវបានបំពាន។
- ក្នុងករណីធនាគារជួបប្រទះនឹងកង្វះសាច់ប្រាក់ងាយស្រួលធ្ងន់ធ្ងរ ធនាគារត្រូវជូនដំណឹងទៅធនាគារជាតិនៃកម្ពុជាជាបន្ទាន់ និងបង្ហាញនូវសកម្មភាពដែលនឹងត្រូវអនុវត្តដើម្បីដោះស្រាយស្ថានការណ៍នេះ។

ធនាគារ អេស៊ីលីដា ភីអិលស៊ី

កំណត់សម្គាល់លើរបាយការណ៍ហិរញ្ញវត្ថុ (ត)
សម្រាប់ការិយបរិច្ឆេទដែលបានបញ្ចប់ថ្ងៃទី៣១ ខែធ្នូ ឆ្នាំ២០២០

៣៥. ការគ្រប់គ្រងហានិភ័យហិរញ្ញវត្ថុ (ត)

៣៥.៣ ហានិភ័យសន្ទនីយភាព (ត)

(ក) ដំណើរការគ្រប់គ្រងហានិភ័យសន្ទនីយភាព (ត)

កម្រិតកំណត់ហានិភ័យសន្ទនីយភាព៖ (ត)

ធនាគារ បានបង្កើតនូវក្របខ័ណ្ឌគ្រប់គ្រងហានិភ័យសន្ទនីយភាពប្រកបដោយភាពរឹងមាំ និងទូលំទូលាយ ដោយអនុលោម តាមប្រកាសលេខ ធ៧-០១៧-៣០១ ប្រ.ក របស់ធនាគារជាតិ នៃកម្ពុជា ចុះថ្ងៃទី២៧ ខែកញ្ញា ឆ្នាំ២០១៧ ស្តីពីក្របខ័ណ្ឌគ្រប់គ្រងហានិភ័យសន្ទនីយភាព (LRMF) ដែលក្របខ័ណ្ឌនេះរួមមាន វិសអាប់ភែថាយ (Risk Appetite) វិសថលើរែន (Risk Tolerance) គោលនយោបាយ សូចនាករផ្តល់សញ្ញាជាមុន (early warning indicators) និងយន្តការត្រួតពិនិត្យ ដែលត្រូវបានពិនិត្យ និងអនុម័តដោយ BRMC និង BALCO និងត្រូវបានអនុម័តដោយក្រុមប្រឹក្សាភិបាល។ ធាតុផ្សំសំខាន់ៗនៃក្របខ័ណ្ឌនេះ គឺដើម្បីធានាថា ធនាគារតែងតែរក្សានូវសន្ទនីយភាពគ្រប់គ្រាន់គ្រប់ពេល រួមទាំងការកាន់កាប់ទ្រព្យសកម្មមិនជាប់កាតព្វកិច្ច ដែលអាចទទួលយកបាន ដើម្បីទប់ទល់នឹងព្រឹត្តិការណ៍ស្ត្រេស រួមទាំងការបាត់បង់ប្រភពមូលនិធិទាំងក្នុងស្រុក (ដូចជាប្រាក់បញ្ញើ) ឬខាងក្រៅ (ដូចជាប្រាក់កម្ចី ឬការបង្កើនមូលធនបន្ថែម) និងបញ្ហាផ្សេងទៀត។ ធនាគារធានាថាសកម្មភាពអាជីវកម្មត្រូវបានផ្គត់ផ្គង់ជាចម្បង ដោយមូលនិធិដែលមានប្រភពថេរលើមូលដ្ឋាននិរន្តរភាព។អ្នកគ្រប់គ្រងរៀបចំសូចនាករផ្តល់សញ្ញាជាមុន ដើម្បីជួយដល់ដំណើរការគ្រប់គ្រងហានិភ័យសន្ទនីយភាពប្រចាំថ្ងៃរបស់ខ្លួន ក្នុងការកំណត់ពីការកើនឡើងនៃហានិភ័យ ឬភាពងាយរងគ្រោះនៃស្ថានភាពហានិភ័យសន្ទនីយភាពរបស់ធនាគារ ឬតម្រូវការមូលនិធិ ជាសារវន្ត។

គណៈគ្រប់គ្រងបានរៀបចំសូចនាករផ្តល់សញ្ញាជាមុន ដើម្បីជាជំនួយដល់ដំណើរការគ្រប់គ្រងហានិភ័យសន្ទនីយភាពប្រចាំថ្ងៃ ដើម្បីកំណត់សញ្ញានៃ ការកើនឡើងហានិភ័យ ឬភាពងាយរងគ្រោះនៃស្ថានភាពហានិភ័យសន្ទនីយភាព ឬតម្រូវការប្រភពទុនជាចាំបាច់សម្រាប់គ្រឹះស្ថាន។

ផែនការយថាភាពសន្ទនីយភាពរបស់ធនាគារ (CLP) ផ្តល់ជាសញ្ញាដល់គណៈគ្រប់គ្រង និងដើម្បីធ្វើការឆ្លើយតបប្រកបដោយប្រសិទ្ធភាព ក្នុងពេលដែលមានវិបត្តិសន្ទនីយភាព និងស្ថិតក្រោមលក្ខខណ្ឌទីផ្សារអវិជ្ជមាន។ គោលបំណងនៃផែនការយថាភាពសន្ទនីយភាព គឺដើម្បីធានាថាធនាគារមានក្របខណ្ឌមួយដើម្បីចាត់ចែងសន្ទនីយភាពឲ្យមានប្រសិទ្ធភាព និងមានភាព រឹងមាំ ទោះស្ថិតក្នុងពេលមានវិបត្តិ សន្ទនីយភាពដោយផ្អែកទៅលើលទ្ធផលនៃការសាកល្បងស្ថានភាពលំបាកនៃសន្ទនីយភាពនោះ។

សម្ព័ន្ធធនាគារ ធ្វើការវាស់វែង តាមដាន និងចាត់ចែងស្ថានភាពសន្ទនីយភាពអនុលោមតាមច្បាប់ស្តីពីអនុបាតក្របខ័ណ្ឌសន្ទនីយភាព។ ធនាគារត្រូវធ្វើការគណនា អនុបាតក្របខ័ណ្ឌសន្ទនីយភាពស្របតាមគំរូ របាយការណ៍ថ្មីចាប់ពីថ្ងៃទី១ ខែមករា ឆ្នាំ២០១៦ ជាដំណាក់កាល រហូតបំពេញបានទាំងស្រុងនៅថ្ងៃទី១ ខែមករា ឆ្នាំ២០២០។ ធនាគារត្រូវរក្សាជាប្រចាំនូវបរិមាណទ្រព្យសកម្ម សន្ទនីយភាពដែលអាចទទួលយកបានគ្រប់គ្រាន់ ដើម្បីឲ្យកម្រិតអនុបាតដែលបានកំណត់ស្របទៅតាមពេលវេលា ដូចខាងក្រោម៖

៣៥. ការគ្រប់គ្រងហានិភ័យហិរញ្ញវត្ថុ (ត)

៣៥.៣ ហានិភ័យសន្ទនីយភាព (ត)

(ក) ដំណើរការគ្រប់គ្រងហានិភ័យសន្ទនីយភាព (ត)

កម្រិតកំណត់ហានិភ័យសន្ទនីយភាព៖ (ត)

ចាប់អនុវត្ត	១ កញ្ញា ២០១៦	១ កញ្ញា ២០១៧	១ កញ្ញា ២០១៨	១ មិថុនា ២០១៩	១ មករា ២០២០
អនុបាតអប្បបរមា	៦០%	៧០%	៨០%	៩០%	១០០%

គោលបំណងនៃអនុបាតគ្របខ័ណ្ឌសន្ទនីយភាពគឺ ដើម្បីបង្កើនភាពធន់រយៈពេលខ្លី (Short-Term Resilience) ចំពោះហានិភ័យសន្ទនីយភាពរបស់គ្រឹះស្ថាននីមួយៗ ដោយធានាថាគ្រឹះស្ថានទាំងនោះមានបរិមាណទ្រព្យសកម្មសន្ទនីយ គ្រប់គ្រាន់មិនជាប់កាតព្វកិច្ច ដែលអាចបំប្លែងជាសាច់ប្រាក់ដោយមិនខាតបង់ ឬខាតបង់តិចតួចពីតម្លៃនៅលើទីផ្សារ ដើម្បីបំពេញតម្រូវការសន្ទនីយភាព ក្នុងស្រ្តេសសេណារីយ៉ូ (Stress Scenario) សម្រាប់រយៈពេល ៣០ថ្ងៃ និងធានាថានៅពេលដែលអនុបាតគ្របខ័ណ្ឌសន្ទនីយភាពនេះ ធ្លាក់ចុះក្រោមកម្រិតកំណត់អប្បបរមា គណៈគ្រប់គ្រងគ្រឹះស្ថានត្រូវចាត់វិធានការកែតម្រូវបន្ទាន់។

ធនាគារក៏ប្រើប្រាស់ឧបករណ៍មួយចំនួនដូចជា៖ អនុបាតសន្ទនីយភាព ការវិភាគគម្លាតសន្ទនីយភាព កម្រិតសុវត្ថិភាព (Safety Margin) និងការព្យាករណ៍លំហូរសាច់ប្រាក់ប្រចាំខែ ដើម្បីធ្វើការវាស់វែង តាមដាន និងចាត់ចែងស្ថានភាពសន្ទនីយភាព។ ជាងនេះទៅទៀតធនាគារក៏ធ្វើដំណើរការសាកល្បងស្ថានភាពលំបាកនៃ សន្ទនីយភាពជារៀងរាល់ថ្ងៃ និងប្រចាំខែ ក្នុងគោលបំណងដើម្បីកំណត់អត្តសញ្ញាណ និងបរិមាណនៃផលប៉ះពាល់ទៅនឹងភាពលំបាកនៃសន្ទនីយភាពដែលអាចកើតមាននាពេលអនាគត ហើយវិភាគលើផលប៉ះពាល់ដែលអាច កើតមានទៅលើលំហូរសាច់ប្រាក់ ស្ថានភាពសន្ទនីយភាពប្រាក់ចំណេញ និង សាធនភាពរបស់ធនាគារ។

(ខ) ដំណើរការរកប្រភពទុន

ប្រភពសន្ទនីយភាពចម្បងរបស់សម្ព័ន្ធធនាគារ បានមកពីដើមទុនបានបង់របស់ភាគហ៊ុនិក ប្រាក់កម្ចី បំណុលបន្ទាប់បន្សំ ប្រាក់បញ្ញើរបស់ធនាគារ និងស្ថាប័នហិរញ្ញវត្ថុផ្សេងៗ និងប្រាក់បញ្ញើរបស់អតិថិជន។ គណៈគ្រប់គ្រងត្រួតពិនិត្យប្រភពសន្ទនីយភាពប្រចាំថ្ងៃយ៉ាងទៀងទាត់ តាមរយៈការត្រួតពិនិត្យលើឥណប្រតិទាន នៃប្រាក់បញ្ញើមានកាលកំណត់ និងអតិថិជនប្រាក់បញ្ញើសំខាន់ៗ។ ចំណែកឯប្រាក់កម្ចី និងបំណុលបន្ទាប់បន្សំ ក៏ត្រូវបានត្រួតពិនិត្យប្រចាំថ្ងៃពីគណៈគ្រប់គ្រងផងដែរ ទៅលើអត្រាការប្រាក់ ការសងត្រលប់ទៅវិញនូវប្រាក់ដើម និងឥណប្រតិទាន។

(គ) លំហូរសាច់ប្រាក់មិននិស្សន្ទ (Non-derivative cash flow)

តារាងខាងក្រោមនេះបង្ហាញពីលំហូរសាច់ប្រាក់ត្រូវបង់ ក្រោមបំណុល និង ទ្រព្យសកម្មហិរញ្ញវត្ថុមិននិស្សន្ទ (non-derivative financial liabilities and assets) ប្រើប្រាស់ដើម្បីគ្រប់គ្រងហានិភ័យសន្ទនីយភាពដោយផ្អែកតាមឥណប្រតិទានលើកិច្ចសន្យាដែលនៅសល់ គិតត្រឹមកាលបរិច្ឆេទតារាងតុល្យការ។ ចំនួនដែលបានលាតត្រដាងនៅក្នុងតារាងនេះ គឺជាលំហូរសាច់ប្រាក់ក្នុងកិច្ចសន្យា ដែលមិនធ្វើអប្បហារ សម្ព័ន្ធធនាគារ គ្រប់គ្រងហានិភ័យសន្ទនីយភាពដែលភ្ជាប់ជាមួយ ដោយផ្អែកតាមលំហូរសាច់ប្រាក់ ជាប់កិច្ចសន្យាដែលមិនធ្វើអប្បហារ។

ធនាគារ អេស៊ីលីដា ភីអិលស៊ី

កំណត់សម្គាល់លើរបាយការណ៍ហិរញ្ញវត្ថុ (ត)
សម្រាប់ការិយបរិច្ឆេទដែលបានបញ្ចប់ថ្ងៃទី៣១ ខែធ្នូ ឆ្នាំ២០២០

៣៥. ការគ្រប់គ្រងហានិភ័យហិរញ្ញវត្ថុ (ត)

៣៥.៣ ហានិភ័យសន្ទនីយភាព (ត)

(គ) លំហូរសាច់ប្រាក់មិននិស្សន្ទ (Non-derivative cash flow) (ត)

	សម្ព័ន្ធធនាគារ						
នាថ្ងៃទី៣១ ខែធ្នូ ឆ្នាំ២០២០	**រហូតដល់១ខែ ដុល្លារអាមេរិក**	**១ខែទៅ៣ខែ ដុល្លារអាមេរិក**	**៣ខែទៅ៦ខែ ដុល្លារអាមេរិក**	**៦ខែទៅ១២ខែ ដុល្លារអាមេរិក**	**១ឆ្នាំទៅ៥ឆ្នាំ ដុល្លារអាមេរិក**	**លើសពី៥ឆ្នាំ ដុល្លារអាមេរិក**	**សរុប ដុល្លារអាមេរិក**
បំណុលហិរញ្ញវត្ថុ							
ប្រាក់បញ្ញើរបស់ធនាគារ និងស្ថាប័នហិរញ្ញវត្ថុផ្សេងៗ	១៧៥.៩៧០.៣៤៩	៩.២១៥.០៦៩	១៣.០១៧.៥៤៦	៣៣.៥៨៤.៤២២	៤០.៧៤៧.៧២៥	១០៣.៣៥១.៧៥៥	៣៧៥.៨៨៦.៨៦៦
ប្រាក់បញ្ញើរបស់អតិថិជន	២.៥៣១.០៨៩.៥៣៩	២៧២.៣៣២.៣៧៦	៣៣៦.៨៦៨.០៨៦	៦៥៣.៦៣០.៩៣៤	៥៩២.៣៣៩.៧៧៨	២៥.២៤៣.២៨២	៤.៤១១.១០៣.៩៩៥
បំណុលផ្សេងៗ	២៨.៦២០.២២៦	៦៣.៧៨៥	១២.៦៧៧	២.៥៤០	-	-	២៨.៦៩៩.២២៨
បំណុលភតិសន្យា	១.១៧០.៣០៦	១.៥៣៥.២៦០	២.៥០៣.១០៧	៥.០៥៣.២២៩	២០.៥៨១.២៩៤	៣.៨១៦.៩៦២	៣៤.៦៥៩.៦៥៨
ប្រាក់កម្ចី	៣.៣៨៥.០៩១	៦៤.៨៣១.១៩៩	១០.២៩២.៨៦៤	៦៧.៩៧៧.២៧៦	៩៩៥.៦៧២.១៩១	៥.៩៨៥.៧៤៥	៥៩៧.៦៤៣.៩១៦
បំណុលបន្ទាប់បន្សំ	-	៥៥.៨៣៤	៤.៥៥៨.៥៥៦	១៦.៧៧៦.៩២២	១២៧.៩៦៧.៥៧៨	៦៩.៥៥៦.៣៧៩	២១៨.៩០៥.៣០៩
បំណុលហិរញ្ញវត្ថុសរុប (កាលផុតកំណត់ក្នុងកិច្ចសន្យា)	២.៧៤០.២៣៥.៥១១	៣៤៨.០២៣.៥២៣	៣៦៦.៨៥២.៤៧៦	៧៧៦.៥២៥.៣២៣	១.២២៧.៣០៨.៥១៦	២០៧.៩៥៣.៦២៣	៥.៦៦៦.៨៩៨.៩៧២
សមមូលនឹងពាន់រៀល (កំណត់សម្គាល់ ៤)	១១.០៨៤.២៥២.៦៩២	១.៩០៧.៧៥៥.១៥១	១.៩៨៣.៩១៨.២៦៥	៣.១៩១.០៤៩.៩៣២	៤.៩៦៤.៩៦២.៩៤៧	៨៩១.១៧២.៩០៥	២២.៩២២.៦០៦.៣៩២
ទ្រព្យសកម្មប្រើប្រាស់ដើម្បីគ្រប់គ្រងហានិភ័យសន្ទនីយភាព (កាលផុតកំណត់ក្នុងកិច្ចសន្យា)	១.៦៦៩.៧៩០.៦៦៤	៣១៧.៨០៣.៣២០	៩២៣.៦៩១.០៨៨	៧១៨.៥៩៩.២០០	៣.៩០៥.៨៥០.៣៥៣	៦២០.៩៨២.២១៧	៧.១៥៦.១៦៦.៨៣៨
សមមូលនឹងពាន់រៀល *(កំណត់សម្គាល់ ៤)*	៦.៧៥៤.៣០៣.២៣៦	១.២៨៥.៥១៤.៩២៩	១.៧១៣.៦២៨.១៨៥	២.៩០៦.៧៣៣.៧៦៤	១៣.៧៧៦.៦៦៤.៦៧៨	២.៥០៩.៨៥០.៥៦៨	២៨.៩៨៦.៦៩៩.៨៦០
នាថ្ងៃទី៣១ ខែធ្នូ ឆ្នាំ២០១៩							
បំណុលហិរញ្ញវត្ថុ							
ប្រាក់បញ្ញើរបស់ធនាគារ និងស្ថាប័នហិរញ្ញវត្ថុផ្សេងៗ	១៧២.៨៣៥.៩៨៤	១០.២៨៨.៨១៥	១១.៧៥០.១៩២	៩.៦០២.៨៦៣	៣៦.៥២០.២១៥	១០៥.៩៣៦.៩៥៥	៣៤៦.៩៣៤.៩៣៤
ប្រាក់បញ្ញើរបស់អតិថិជន	២.៤០២.៣៨១.៧៦០	២៧៩.២១៨.៦៣២	៣៥៩.០៥៧.២៤៩	៦៧៣.៧៤៦.២៣៣	៤៤៨.៨៩៧.៩៧១	១៩.៨៨២.៦១១	៤.១៨៣.១៨៤.៤៥៦
បំណុលផ្សេងៗ	២៦.៦៧៥.៥១៩	២៣៦.៤៩៧	៣៣៩.៣៨១	-	-	-	២៧.២៥១.៣៩៧
បំណុលភតិសន្យា	១.០៨២.៧៩០	១.៣៦៧.៧០៦	២.៥៧៦.១៧៤	៥.០៨១.៤២៨	២៣.១២១.៩៧៩	៤.៧៦០.០៥៤	៣៧.៩៥០.១៣១
ប្រាក់កម្ចី	២៦.១៨៤.៦៥៤	២៧.៩៩២.០៧២	៧៥.៨៩៥.១២៨	៨០.៦៨៥.១៧៩	៤២៣.៥២៥.៣៩២	៥.៣១៨.៥៣៦	៦៣៩.៦០០.៩៦១
បំណុលបន្ទាប់បន្សំ	-	-	៤.៣២៥.២៨២	១២.៥៥៥.០៤៤	១០១.៦៩០.៦៦៤	៧៩.៤០៦.២៧១	១៩៧.៩៧៧.២៦១
បំណុលហិរញ្ញវត្ថុសរុប (កាលផុតកំណត់ក្នុងកិច្ចសន្យា)	២.៦២៩.១២០.៦៦៧	៣១៩.១០៣.៧២២	៤៥៣.៩៤៣.៣៥៦	៧៨១.៦៧០.៧៤៧	១.០៣៣.៧៥៦.២២១	២១៥.៣០៨.៤២៧	៥.៤៣២.៨៩៩.១៤០
សមមូលនឹងពាន់រៀល *(កំណត់សម្គាល់ ៤)*	១០.៧១៣.៦៦៦.៧១៨	១.៣០០.៣៩៧.៦៦៧	១.៨៤៩.៨១៩.១៧៦	៣.១៨៥.៣០៨.២៩៤	៤.២១២.៥៥៦.៦០១	៨៧៧.៣៦៥.៥៤០	២២.១៣៩.០៦៣.៩៩៦
ទ្រព្យសកម្មប្រើប្រាស់ដើម្បីគ្រប់គ្រងហានិភ័យសន្ទនីយភាព (កាលផុតកំណត់ក្នុងកិច្ចសន្យា)	១.៣៤៣.២៧៧.២៤៤	៦៣២.៥៩៥.៩៦៧	៤០៤.១៧៦.៧៥០	៦៦៣.៧២៩.៣៥២	៣.០០៥.២៧១.២៧១	៣៦៩.១២៧.៤៩៣	៦.៤១៨.១២៨.០៧៧
សមមូលនឹងពាន់រៀល *(កំណត់សម្គាល់ ៤)*	៥.៤៧៣.៨៥៤.៧៦៩	២.៥៧៧.៦២៤.៨១៦	១.៦៤៧.០២០.២៥៦	២.៧០៤.៦៩៧.១០៩	១២.២៤៦.៤៨០.៤២៩	១.៥០៤.១៩៤.៥៣៤	២៦.១៥៣.៨៧១.៩១៣

ធនាគារ អេស៊ីលីដា ភីអិលស៊ី

កំណត់សម្គាល់លើរបាយការណ៍ហិរញ្ញវត្ថុ (ត)
សម្រាប់ការិយបរិច្ឆេទដែលបានបញ្ចប់ថ្ងៃទី៣១ ខែធ្នូ ឆ្នាំ២០២០

៣៥. ការគ្រប់គ្រងហានិភ័យហិរញ្ញវត្ថុ (ត)

៣៥.៣ ហានិភ័យសន្ទនីយភាព (ត)

(គ) លំហូរសាច់ប្រាក់មិននិស្សន្ទ (Non-derivative cash flow) (ត)

	ធនាគារ						
	រហូតដល់១ខែ ដុល្លារអាមេរិក	១ខែទៅ៣ខែ ដុល្លារអាមេរិក	៣ខែទៅ៦ខែ ដុល្លារអាមេរិក	៦ខែទៅ១២ខែ ដុល្លារអាមេរិក	១ឆ្នាំទៅ៥ឆ្នាំ ដុល្លារអាមេរិក	លើសពី៥ឆ្នាំ ដុល្លារអាមេរិក	សរុប ដុល្លារអាមេរិក
នាថ្ងៃទី៣១ ខែធ្នូ ឆ្នាំ២០២០							
បំណុលហិរញ្ញវត្ថុ							
ប្រាក់បញ្ញើរបស់ធនាគារ និងស្ថាប័នហិរញ្ញវត្ថុផ្សេងៗ	១៧៦.៦៧១.០៧៥	៧.១២៤.៤៤៥	២.១៨៦.១៧០	២៥.០១៥.៩៤០	៤០.៧៤៧.៧២៥	១០៣.៣៥១.៧៥៤	៣៥៥.០៩៧.១០៩
ប្រាក់បញ្ញើរបស់អតិថិជន	២.៤៧៧.៨៩០.៦៩៦	២៦៣.៣៦៦.៣៧៩	៣២៥.៧៣៣.១៥៦	៦៣៥.០៧៣.៧០១	៥៦៧.៤៣៣.៦៤០	១៩.៧៥៦.៤៥៩	៤.២៨៩.២៥៤.០៣១
បំណុលផ្សេងៗ	២៨.៤៣៤.៣៥៩	៥៤.៦០០	-	-	-	-	២៨.៤៨៨.៩៥៩
បំណុលភតិសន្យា	១.០៨២.០៨៣	១.៩៩៤.៩៩៥	២.៣៧៤.១៣៧	៤.៧០៤.៣៨៧	១៨.៨៨៨.៨៩៦	៦៥៥.៩២៩	២៩.២០០.៤២៧
ប្រាក់កម្ចី	១.៩៤២.២០៩	៦០.៣០១.២២៩	៣.៩៩៩.៦៥៣	៥៨.១៣៥.៥៣៣	៤៣០.២៤២.៩៩៦	៣.៧៥៣.៨៥០	៥៥៧.៨៧៥.៤៧០
បំណុលបន្ទាប់បន្សំ	-	៩៥.៨៣៤	៤.៥៥៨.៥៩៦	១៦.៧៧៦.៩២២	១២៧.៩៦៧.៥៧៨	៦៩.៥៥៦.៣៧៩	២១៨.៩០៥.៣០៩
បំណុលហិរញ្ញវត្ថុសរុប (កាលផុតកំណត់ក្នុងកិច្ចសន្យា)	២.៦៨៥.៥២០.៤២២	៣៣២.៣៨៧.៤៨២	៣៣៨.៨៥១.៧១២	៧៣៩.៧០៦.៤៨៣	១.១៨៥.២៨០.៨៣៥	១៩៧.០៧៤.៣៧០	៥.៤៧៨.៨២១.៣០៤
សមមូលនឹងពាន់រៀល (កំណត់សម្គាល់ ៤)	១០.៨៦២.៩៣០.១០៧	១.៣៩៤.៥០៧.៣៦៥	១.៣៧០.៦៥៥.១៧៥	២.៩៩២.១១២.៧២៤	៤.៧៩៤.៤៦០.៩៧៨	៧៩៧.១៦៥.៨២៧	២២.១៦១.៨៣២.១៧៦
ទ្រព្យសកម្មប្រើប្រាស់ដើម្បីគ្រប់គ្រងហានិភ័យសន្ទនីយភាព (កាលផុតកំណត់ក្នុងកិច្ចសន្យា)	១.៦២២.៣៩៣.៣០៧	២៩៦.៥៨៧.៨៩៩	៣៩៨.៣៤១.៦៦៥	៦៨៥.០១៤.៨០៨	៣.៣១៨.៨៨១.២៨១	៦១៤.៩៨៧.១១១	៦.៩៣៦.២០៦.០៧១
សមមូលនឹងពាន់រៀល *(កំណត់សម្គាល់ ៤)*	៦.៥៦២.៥៨០.៩២៧	១.១៩៩.៦៩៨.០៥១	១.៦១១.២៩២.០៣៥	២.៧៧០.៨៤៤.៨៩៨	១៣.៤២៤.៨៧៤.៧៨២	២.៤៨៧.៦២២.៨៦៤	២៨.០៥៦.៩៥៣.៥៥៧
នាថ្ងៃទី៣១ ខែធ្នូ ឆ្នាំ២០១៩							
បំណុលហិរញ្ញវត្ថុ							
ប្រាក់បញ្ញើរបស់ធនាគារ និងស្ថាប័នហិរញ្ញវត្ថុផ្សេងៗ	១៧៦.២០៩.៤២៧	៨.១៦៤.៣៤៨	៥.០១០.៩២៧	៥.៦៥៧.៣៥២	៣៤.៦១២.២៨៣	១០៥.៩៣៦.៩៥៥	៣៣៥.៥៩១.២៩២
ប្រាក់បញ្ញើរបស់អតិថិជន	២.៣៥៨.៤៩១.៩៦១	២៧៣.២១៨.២៣២	៣៥០.១៧៨.៩៩៧	៦៥៧.០១៣.៩៧៧	៤២១.៣២៥.២៩២	១៤.២០៤.៤០០	៤.០៧៤.៤៣២.៨៥៩
បំណុលផ្សេងៗ	២៦.១១៥.៩០៥	-	-	-	-	-	២៦.១១៥.៩០៥
បំណុលភតិសន្យា	៩៨៧.០៧៦	១.៣៥០.១៩៥	២.២៩០.៧១៧	៤.៦៧២.៥៩៤	២១.៤៤៤.២១២	១.៣៧៣.៩៧២	៣២.១១៨.៧១៦
ប្រាក់កម្ចី	២៥.៧៥២.៧២៤	២២.៦៤៧.៩៥៣	៦៩.៤២៩.០៧៤	៧២.៥០២.២០០	៣៩១.៩២៩.៧៧៨	-	៥៨២.២៦១.៧២៩
បំណុលបន្ទាប់បន្សំ	-	-	៤.៣២៥.២៨២	១២.៥៥៥.០៩៩	១០១.៦៩០.៦៦៤	៧៩.៤០៦.២៧១	១៩៧.៩៧៧.២៦១
បំណុលហិរញ្ញវត្ថុសរុប (កាលផុតកំណត់ក្នុងកិច្ចសន្យា)	២.៥៨៧.៥៥៧.០៩៣	៣០៥.៣៨០.៦៧៨	៤៣១.២៣៤.៩៩៧	៧៥២.៤០១.១៦៧	៩៧១.០០២.២២៩	២០០.៩២១.៥៩៨	៥.២៤៨.៤៩៧.៧៦២
សមមូលនឹងពាន់រៀល *(កំណត់សម្គាល់ ៤)*	១០.៥៩៩.២៩៥.១៥៤	១.២៤៤.៤២៦.២៦៣	១.៧៥៧.២៨២.៦១៣	៣.០៦៦.០៣៤.៧៥៦	៣.៩៥៦.៨៣៤.០៨៣	៨១៨.៧៥៥.៥១២	២១.៣៨៧.៦២៨.៣៨១
ទ្រព្យសកម្មប្រើប្រាស់ដើម្បីគ្រប់គ្រងហានិភ័យសន្ទនីយភាព (កាលផុតកំណត់ក្នុងកិច្ចសន្យា)	១.២៩៣.០២៧.៨៣៥	៦០៨.៧០៤.៣៦៦	៣៧៤.៩៦២.២៤០	៦២៤.០៩១.៧០៩	២.៩០៩.០៨៦.៤៦៦	៣៦៧.៩៨៣.៧៣៥	៦.១៧៧.៨០៦.៣៥១
សមមូលនឹងពាន់រៀល *(កំណត់សម្គាល់ ៤)*	៥.២៦៩.០៨៨.៤២៨	២.៤៨០.៤៧០.២៩១	១.៥២៧.៩៧១.១២៨	២.៥៤២.៩៦៩.៩៦៤	១១.៨៥៤.៥២៧.៣៤៩	១.៤៩៩.៥៣៣.៧២០	២៥.១៧៤.៥៦០.៨៤០

៣៥. ការគ្រប់គ្រងហានិភ័យហិរញ្ញវត្ថុ (ត)

៣៥.៣ ហានិភ័យសន្ទនីយភាព (ត)

(ឃ) ខ្ទង់ក្រៅតារាងតុល្យការ

(i) កិច្ចសន្យាឥណទាន និង លិខិតធានា

កាលបរិច្ឆេទនៃចំនួនក្នុងកិច្ចសន្យានៃឧបករណ៍ហិរញ្ញវត្ថុក្រៅតារាងតុល្យការរបស់សម្ព័ន្ធធនាគារ និងធនាគារ ដែលត្រូវពន្យារឥណទាន និងកញ្ចប់ឥណទានផ្សេងៗជូនអតិថិជន (កំណត់សម្គាល់៣១) ត្រូវបានសង្ខេបក្នុងតារាងខាងក្រោម៖

	សម្ព័ន្ធធនាគារ					
	ច្រើនជាង១ខែ ដុល្លារអាមេរិក	**១ខែទៅ៣ខែ ដុល្លារអាមេរិក**	**៣ខែទៅ១២ខែ ដុល្លារអាមេរិក**	**១ឆ្នាំទៅ៥ឆ្នាំ ដុល្លារអាមេរិក**	**លើស៥ឆ្នាំ ដុល្លារអាមេរិក**	**សរុប ដុល្លារអាមេរិក**
នៅថ្ងៃទី៣១ខែធ្នូ ឆ្នាំ២០២០						
ឥណទានវិបារូបន៍ដែលមិនបានប្រើប្រាស់	១២០.៩៣៧.៦០៧	-	-	-	-	១២០.៩៣៧.៦០៧
លិខិតធានារបស់ធនាគារ	២.៥២៥.៨៦២	៨.៩០១.០០២	២០.៦៥២.១២៧	១៤.៩៥៩.១៧៥	-	៤៧.០៣៨.១៦៦
លិខិតឥណទាន	២.០២៥.៩៩៤	៥.៥២៨.៥៥៥	៣០៨.២៦៩	-	-	៧.៨៦២.៨១៨
ទឹកប្រាក់ទូទាត់ដុល (កិច្ចសន្យាប្តូររូបិយប័ណ្ណនាពេលអនាគត-ហានិភ័យលំហូរសាច់ប្រាក់)						
- (លំហូរសាច់ប្រាក់ចូល)	-	(៥៥.៩០៥)	(៤៩៧.០៦៨)	(១.០២២.២៦៣)	(៧.៥៦៩)	(១.៥៨២.៨០៥)
- លំហូរសាច់ប្រាក់ចេញ	-	៥២៦.៤៩៧	២.២០០.៣០៤	៤.៥០១.៨៦៦	១២.៥៨៣	៧.២៤១.២៥០
លំហូរសាច់ប្រាក់សុទ្ធ	-	៤៧០.៥៩២	១.៧០៣.២៣៦	៣.៤៧៩.៦០៣	៥.០១៤	៥.៦៥៨.៤៤៥
សរុប	១២៥.៤៨៩.៤៦៣	១៤.៩០០.១៤៩	២២.៦៦៣.៦៣២	១៨.៤៣៨.៧៧៨	៥.០១៤	១៨១.៤៩៧.០៣៦

ធនាគារ អេស៊ីលីដា ភីអិលស៊ី

កំណត់សម្គាល់លើរបាយការណ៍ហិរញ្ញវត្ថុ (ត)
សម្រាប់ការិយបរិច្ឆេទដែលបានបញ្ចប់ថ្ងៃទី៣១ ខែធ្នូ ឆ្នាំ២០២០

៣៥. ការគ្រប់គ្រងហានិភ័យហិរញ្ញវត្ថុ (ត)

៣៥.៣ ហានិភ័យសន្ទនីយភាព (ត)

(ឃ) ខ្លង់ក្រៅតារាងតុល្យការ (ត)

(i) កិច្ចសន្យាឥណទាន និង លិខិតធានា (ត)

	សម្ព័ន្ធធនាគារ					
នៅថ្ងៃទី៣១ខែធ្នូ ឆ្នាំ២០១៩	រហូតដល់១ខែ ដុល្លារអាមេរិក	១ខែទៅ៣ខែ ដុល្លារអាមេរិក	៣ខែទៅ១២ខែ ដុល្លារអាមេរិក	១ឆ្នាំទៅ៥ឆ្នាំ ដុល្លារអាមេរិក	លើស៥ឆ្នាំ ដុល្លារអាមេរិក	សរុប ដុល្លារអាមេរិក
ឥណទានវិបារូបន៍ដែលមិនបានប្រើប្រាស់	៩៣.០៦០.០៦៣	-	-	-	-	៩៣.០៦០.០៦៣
លិខិតធានារបស់ធនាគារ	៤.១៦០.៥៨១	៨.៦៩៤.៨០៥	២១.២១៨.១៦៥	៤.៣៥៨.៨៤៦	-	៣៨.៤៣២.៣៩៧
លិខិតឥណទាន	១.៥៩៦.៣០០	៣.៩៨២.៩១៦	៣.៣៦៩.១៣៤	-	-	៨.៩៤៨.៣៥០
ទឹកប្រាក់ទូទាត់ដុល (កិច្ចសន្យាប្តូររូបិយប័ណ្ណនាពេលអនាគត - ហានិភ័យលំហូរសាច់ប្រាក់)						
- (លំហូរសាច់ប្រាក់ចូល)	(២០៧.៣៦៦)	(៥១.៦២១)	(១.៨០៥.៨៨៩)	(១.១៩៧.៣៧៩)	-	(៣.២៦២.២៥៥)
- លំហូរសាច់ប្រាក់ចេញ	១៥០.៥៨២	៣៩.២៤៨	២.១០០.៤៨៤	១.៧០២.៨៩៩	-	៣.៩៩៣.២១៣
លំហូរសាច់ប្រាក់សុទ្ធ	(៥៦.៧៨៤)	(១២.៣៧៣)	២៩៤.៥៩៥	៥០៥.៥២០	-	៧៣០.៩៥៨
សរុប	៩៨.៧៦០.១៦០	១២.៦៦៥.៣៤៨	២៤.៨៨១.៨៩៤	៤.៨៦៤.៣៦៦	-	១៤១.១៧១.៧៦៨

ធនាគារ អេស៊ីលីដា ភីអិលស៊ី

កំណត់សម្គាល់លើរបាយការណ៍ហិរញ្ញវត្ថុ (ត)
សម្រាប់ការិយបរិច្ឆេទដែលបានបញ្ចប់ថ្ងៃទី៣១ ខែធ្នូ ឆ្នាំ២០២០

៣៥. ការគ្រប់គ្រងហានិភ័យហិរញ្ញវត្ថុ (ត)

៣៥.៣ ហានិភ័យសន្ទនីយភាព (ត)

(ឃ) ខ្ទង់ក្រៅតារាងតុល្យការ (ត)

(i) កិច្ចសន្យាឥណទាន និង លិខិតធានា (ត)

	ធនាគារ					
នៅថ្ងៃទី៣១ខែធ្នូ ឆ្នាំ២០២០	**រហូតដល់១ខែ ដុល្លារអាមេរិក**	**១ខែទៅ៣ខែ ដុល្លារអាមេរិក**	**៣ខែទៅ១២ខែ ដុល្លារអាមេរិក**	**១ឆ្នាំទៅ៥ឆ្នាំ ដុល្លារអាមេរិក**	**លើស៥ឆ្នាំ ដុល្លារអាមេរិក**	**សរុប ដុល្លារអាមេរិក**
ឥណទានវិបារូបន៍ដែលមិនបានប្រើប្រាស់	១២០.១០៨.៩៦២	-	-	-	-	១២០.១០៨.៩៦២
លិខិតធានារបស់ធនាគារ	២.៥២៥.៨៦២	៨.៩០១.០០២	២០.៤៤៦.៩៨៦	១៤.៩៥៧.៨១២	-	៤៦.៨៣១.៦៦២
លិខិតឥណទាន	២.០២៥.៩៩៤	៥.៥២៨.៥៥៥	៣០៨.២៦៩	-	-	៧.៨៦២.៨១៨
ទឹកប្រាក់ទូទាត់ដុល (កិច្ចសន្យាប្តូររូបិយប័ណ្ណនាពេលអនាគត - ហានិភ័យលំហូរសាច់ប្រាក់)						
- (លំហូរសាច់ប្រាក់ចូល)	-	(៥៥.៩០៥)	(៤៩៧.០៦៨)	(១.០២២.២៦៣)	(៧.៥៦៩)	(១.៥៨២.៨០៥)
- លំហូរសាច់ប្រាក់ចេញ	-	៥២៦.៤៩៧	២.២០០.៣០៤	៤.៥០១.៨៦៦	១២.៥៨៣	៧.២៤១.២៥០
លំហូរសាច់ប្រាក់សុទ្ធ	-	៤៧០.៥៩២	១.៧០៣.២៣៦	៣.៤៧៩.៦០៣	៥.០១៤	៥.៦៥៨.៤៤៥
សរុប	១២៤.៦៦០.៨១៨	១៤.៩០០.១៤៩	២២.៤៥៨.៤៩១	១៨.៤៣៧.៤១៥	៥.០១៤	១៨០.៤៦១.៨៨៧

ធនាគារ អេស៊ីលីដា ភីអិលស៊ី

កំណត់សម្គាល់លើរបាយការណ៍ហិរញ្ញវត្ថុ (ត)
សម្រាប់ការិយបរិច្ឆេទដែលបានបញ្ចប់ថ្ងៃទី៣១ ខែធ្នូ ឆ្នាំ២០២០

៣៥. ការគ្រប់គ្រងហានិភ័យហិរញ្ញវត្ថុ (ត)

៣៥.៣ ហានិភ័យសន្ទនីយភាព (ត)

(ឃ) ខ្ទង់ក្រៅតារាងតុល្យការ (ត)

(i) កិច្ចសន្យាឥណទាន និង លិខិតធានា (ត)

	ធនាគារ					
នៅថ្ងៃទី៣១ខែធ្នូ ឆ្នាំ២០១៩	**ឈរដល់១ខែ ដុល្លារអាមេរិក**	**១ខែទៅ៣ខែ ដុល្លារអាមេរិក**	**៣ខែទៅ១២ខែ ដុល្លារអាមេរិក**	**១ឆ្នាំទៅ៥ឆ្នាំ ដុល្លារអាមេរិក**	**លើសពី៥ឆ្នាំ ដុល្លារអាមេរិក**	**សរុប ដុល្លារអាមេរិក**
ឥណទានវិបារូបន៍ដែលមិនបានប្រើប្រាស់	៩៣.០៦០.០៦៣	-	-	-	-	៩៣.០៦០.០៦៣
លិខិតធានារបស់ធនាគារ	៤.១៦០.៥៨១	៨.៦៧០.៧២៧	២១.២១៥.៤៣៩	៤.៣៥៨.៨៤៦	-	៣៨.៤០៥.៥៩៣
លិខិតឥណទាន	១.៥៩៦.៣០០	៣.៩៨២.៩១៦	៣.៣៦៩.១៣៤	-	-	៨.៩៤៨.៣៥០
ទឹកប្រាក់ទូទាត់ដុល (កិច្ចសន្យាប្តូររូបិយប័ណ្ណនាពេលអនាគត - ហានិភ័យលំហូរសាច់ប្រាក់)						
- (លំហូរសាច់ប្រាក់ចូល)	(២០៧.៣៦៦)	(៥១.៦២១)	(១.៨០៥.៨៨៩)	(១.១៩៧.៣៧៩)	-	(៣.២៦២.២៥៥)
- លំហូរសាច់ប្រាក់ចេញ	១៥០.៥៨២	៣៩.២៤៨	២.១០០.៤៨៤	១.៧០២.៨៩៩	-	៣.៩៩៣.២១៣
លំហូរសាច់ប្រាក់សុទ្ធ	(៥៦.៧៨៤)	(១២.៣៧៣)	២៩៤.៥៩៥	៥០៥.៥២០	-	៧៣០.៩៥៨
សរុប	៩៨.៧៦០.១៦០	១២.៦៤១.២៧០	២៤.៨៧៩.១៦៨	៤.៨៦៤.៣៦៦	-	១៤១.១៤៤.៩៦៤

(ii) កញ្ចប់ហិរញ្ញវត្ថុផ្សេងៗ

កញ្ចប់ហិរញ្ញវត្ថុផ្សេងៗ ក៏ត្រូវបានរួមបញ្ចូលនៅក្នុងតារាងខាងលើដែរ ដោយផ្អែកតាមកាលបរិច្ឆេទក្នុងកិច្ចសន្យាដំបូងគេបង្អស់។

ធនាគារ អេស៊ីលីដា ភីអិលស៊ី

កំណត់សម្គាល់លើរបាយការណ៍ហិរញ្ញវត្ថុ (ត)
សម្រាប់ការិយបរិច្ឆេទដែលបានបញ្ចប់ថ្ងៃទី៣១ ខែធ្នូ ឆ្នាំ២០២០

៣៥. ការគ្រប់គ្រងហានិភ័យហិរញ្ញវត្ថុ (ត)

៣៥.៣ ហានិភ័យសន្ទនីយភាព (ត)

(ខ) ការរីករាលដាលនៃកូវីដ-១៩ និងផលប៉ះពាល់ទៅលើសន្ទនីយភាព

ដោយអនុលោមតាមវិធានការណ៍បន្ថែមរបស់ធនាគារជាតិនៃកម្ពុជាបានដាក់ចេញ ដោយផ្តល់នូវសាច់ប្រាក់ងាយស្រួលបន្ថែមទៀតដល់វិស័យធនាគារនិងហិរញ្ញវត្ថុដើម្បីកាត់បន្ថយផលប៉ះពាល់នៃការរីករាលដាលនៃកូវីដ-១៩ ធនាគារបានបន្តយកចិត្តទុកដាក់ខ្ពស់លើការគ្រប់គ្រងសាច់ប្រាក់ងាយស្រួលដោយបង្កើតនូវការវាស់វែងការគ្រប់គ្រងហានិភ័យដើម្បីកាត់បន្ថយហានិភ័យសាច់ប្រាក់ងាយស្រួលនិងរក្សានិរន្តរភាពអាជីវកម្មដូចជា៖

- ធនាគារបានរក្សានូវមូលនិធិឬសាច់ប្រាក់សុទ្ធក្នុងកម្រិតល្អបំផុតសម្រាប់ប្រតិបត្តិការនៅទីស្នាក់ការកណ្តាល និងម៉ាស៊ីនអេធីអឹមដើម្បីបង្ការនូវព្រឹត្តិការណ៍ដែលអាចនឹងកើតមានឡើងមិនបានរំពឹងទុក បណ្តាលមកពីការរាតត្បាតនៃជំងឺកូវីដ-១៩។
- ជាផ្នែកមួយនៃការអនុវត្តផែនការយថាភាពមូលនិធិ ធនាគារបានចុះហត្ថលេខាលើកិច្ចព្រមព្រៀងជាមួយអ្នកផ្តល់ប្រាក់កម្ចីសម្រាប់ប្រាក់កម្ចីរយៈពេលវែង (កម្ចីអាទិភាព)។
- លើសពីនេះទៀត ធនាគារបានទំនាក់ទំនង និងចរចាជាមួយអ្នកផ្តល់ប្រាក់កម្ចីដែលមានសក្តានុពលដើម្បីទទួលបានប្រាក់កម្ចីរយៈពេលវែង(កម្ចីអាទិភាព)សម្រាប់ឆ្នាំ ២០២១។

៣៥.៤ តម្លៃសមស្របនៃឧបករណ៍ហិរញ្ញវត្ថុ

ឧបករណ៍ហិរញ្ញវត្ថុរួមមានទ្រព្យសកម្មហិរញ្ញវត្ថុ និងបំណុលហិរញ្ញវត្ថុ។ សម្ព័ន្ធធនាគារ និងធនាគារមានក្របខ័ណ្ឌ និងគោលនយោបាយដែលបានបង្កើតឡើងដែលផ្តល់ការណែនាំទាក់ទងនឹងការពិចារណាជាក់ស្តែងគោលការណ៍ និងវិធីសាស្ត្រវិភាគសម្រាប់ការបង្កើតការវាយតម្លៃដោយប្រុងប្រយ័ត្នចំពោះឧបករណ៍ហិរញ្ញវត្ថុដែលបានវាស់វែងដោយតម្លៃសមស្រប។

តម្លៃសមស្របគឺជាថ្លៃដែលត្រូវទទួលដើម្បីលក់ទ្រព្យសម្ម ឬបង់ដើម្បីផ្ទេរបំណុលក្នុងប្រតិបត្តិការតាមលេខរៀងប្រតិបត្តិការ រវាងអ្នកចូលរួមទីផ្សារនៅកាលបរិច្ឆេទកំណត់។

ការវាយតម្លៃឧបករណ៍ហិរញ្ញវត្ថុ ត្រូវបានកំណត់ដោយការយោងទៅលើតម្លៃដែលបានដកស្រង់នៅក្នុងទីផ្សារសកម្ម ឬដោយប្រើបច្ចេកទេសវាយតម្លៃដោយផ្អែកលើធាតុចូលដែលអាចសង្កេតបាន ឬការបញ្ចូលដែលមិនអាចគ្រប់គ្រងបាន ។ ការវិនិច្ឆ័យរបស់អ្នកគ្រប់គ្រងត្រូវបានអនុវត្តក្នុងការជ្រើសរើស និងអនុវត្តប៉ារ៉ាម៉ែត្រសមស្របការសន្មត និងបច្ចេកទេសគំរូដែលការបញ្ចូលប៉ារ៉ាម៉ែត្រខ្លះ ឬទាំងអស់មិនត្រូវបានគេសង្កេតឃើញក្នុងការទទួលបានតម្លៃជាក់ស្តែង។

៣៥. ការគ្រប់គ្រងហានិភ័យហិរញ្ញវត្ថុ (ត)

៣៥.៤ តម្លៃសមស្របនៃឧបករណ៍ហិរញ្ញវត្ថុ (ត)

ការកែតម្រូវតម្លៃគឺជាផ្នែកសំខាន់មួយនៃដំណើរការវាយតម្លៃ។ ការកែតម្រូវតម្លៃគឺដើម្បីឆ្លុះបញ្ចាំងពីភាពមិនប្រាកដប្រជានៃការវាយតម្លៃជាទូទៅចំពោះផលិតផលដែលមិនសូវមានលក្ខណៈស្តង់ដារ មិនត្រូវបានគេជួញដូរតិចនិងមានលក្ខណៈស្មុគស្មាញ។ ការកែតម្រូវការវាយតម្លៃ សម្ព័ន្ធធនាគារ និងធនាគារអនុវត្តតាមវិធីសាស្ត្រដែលពិចារណាលើកត្តាផ្សេងៗដូចជាសន្ទនីយភាពការទិញលក់ Spread និងតម្លៃដែលមិនអាចស្ទង់បាន និងធាតុផ្សំនៅក្នុងទីផ្សារ និងភាពមិនច្បាស់លាស់នៅក្នុងការសន្មត និងប៉ារ៉ាម៉ែត្រ។

សម្ព័ន្ធធនាគារ និងធនាគារបន្តលើកស្ទួយការបង្កើត វិធីសាស្ត្រវាយតម្លៃ និងដំណើរការដើម្បីធានាថាការវាយតម្លៃមានលក្ខណៈឆ្លុះបញ្ចាំង។ ម៉ូដែលវាយតម្លៃត្រូវបានធ្វើឲ្យមានសុពលភាពទាំងខាងក្នុង និងខាងក្រៅដោយមានការត្រួតពិនិត្យតាមកាលកំណត់ ដើម្បីធានាថាគំរូនៅតែសមស្របសម្រាប់ការប្រើប្រាស់ដែលបានគ្រោងទុក។

ការកំណត់តម្លៃសមស្រប៖

សម្ព័ន្ធធនាគារ និងធនាគារចាត់ថ្នាក់ឧបករណ៍ហិរញ្ញវត្ថុដោយវាស់វែងតាមតម្លៃសមស្រប តាមឋានានុក្រមដូចខាងក្រោមដែលឆ្លុះបញ្ចាំង ធាតុចូលសំខាន់ៗ ក្នុងការវាស់វែងតម្លៃសមស្រប៖

កម្រិតទី១ ធាតុចូលនៃវិធីសាស្ត្រវាយតម្លៃដែលបានតម្លៃដកស្រង់ (មិនទាន់មាននិយ័តកម្មកែតម្រូវ) ចំពោះទ្រព្យសកម្ម ឬបំណុលនៅក្នុងទីផ្សារស្រដៀងគ្នា។

កម្រិតទី២ ធាតុចូលនៃវិធីសាស្ត្រវាយតម្លៃរួមមាន៖

- សម្រង់តម្លៃសម្រាប់ទ្រព្យសកម្ម និងបំណុលស្រដៀងគ្នានៅក្នុងទីផ្សារសកម្ម។ ឬ
- សម្រង់តម្លៃសម្រាប់ទ្រព្យសកម្ម និងបំណុលដូចគ្នា ឬប្រហាក់ប្រហែលនៅក្នុងទីផ្សារមិនសកម្ម។ ឬ
- ធាតុចូលដែលអាចសង្កេតបានសម្រាប់ទ្រព្យសកម្ម ឬបំណុល ការទទួលខុសត្រូវដោយផ្ទាល់ ឬដោយប្រយោលសម្រាប់រយៈពេលពេញមួយឆ្នាំនៃឧបករណ៍ហិរញ្ញវត្ថុ។

កម្រិតទី៣ ធាតុចូលមួយ ឬច្រើនទៅវិធីសាស្ត្រវាយតម្លៃគឺមិនអាចមើលឃើញច្បាស់ និងសំខាន់ចំពោះការវាស់វែងតម្លៃសមស្រប។

ទ្រព្យសកម្ម និងបំណុលត្រូវបានចាត់ថ្នាក់ជាកម្រិត១ នៅពេលដែលការវាយតម្លៃផ្អែកលើតម្លៃដែលបានដកស្រង់សម្រាប់ទ្រព្យសកម្ម ឬបំណុលដូចគ្នានៅក្នុងទីផ្សារសកម្ម។

ទ្រព្យសកម្ម និងបំណុលត្រូវបានចាត់ទុកថា គេដកស្រង់នៅក្នុងទីផ្សារសកម្ម ប្រសិនបើតម្លៃអាចរកបានពីប្រភពដែលបានបោះពុម្ពផ្សាយ និងអាចទុកចិត្តបានហើយតម្លៃទាំងនោះតំណាងឲ្យប្រតិបត្តិការជាក់ស្តែង និងកើតឡើងទៀងទាត់ ក្នុងទីផ្សារផ្អែលលើមូលដ្ឋានជំហោងដៃ (Arm's Length Basis)។

ធនាគារ អេស៊ីលីដា ភីអិលស៊ី

កំណត់សម្គាល់លើរបាយការណ៍ហិរញ្ញវត្ថុ (ត)
សម្រាប់ការិយបរិច្ឆេទដែលបានបញ្ចប់ថ្ងៃទី៣១ ខែធ្នូ ឆ្នាំ២០២០

៣៥. ការគ្រប់គ្រងហានិភ័យហិរញ្ញវត្ថុ (ត)

៣៥.៤ តម្លៃសមស្របនៃឧបករណ៍ហិរញ្ញវត្ថុ (ត)

ការកំណត់តម្លៃសមស្រប៖ (ត)

នៅពេលដែលតម្លៃសមស្រប ត្រូវបានកំណត់ដោយប្រើប្រាស់សម្រង់តម្លៃ នៃទ្រព្យសកម្មនិងបំណុល ស្រដៀងគ្នានៅក្នុងទីផ្សារសកម្ម ឬសម្រង់តម្លៃនៃទ្រព្យសកម្ម និងបំណុលដូចគ្នា ឬប្រហាក់ប្រហែលនៅក្នុងទីផ្សារមិនសកម្ម ទ្រព្យសកម្ម និងបំណុលទាំងនោះ ត្រូវបានចាត់ថ្នាក់ជាកម្រិតទី២ ក្នុងករណីដែលថ្លៃជាទូទៅមិនអាចរកបាន សម្ព័ន្ធធនាគារ និងធនាគារកំណត់តម្លៃសមស្របដោយផ្អែកលើ បច្ចេកទេសវាយតម្លៃដែលប្រើប៉ារ៉ាម៉ែត្រទីផ្សារជាធាតុចូល។ បច្ចេកទេសវាយតម្លៃភាគច្រើនប្រើទិន្នន័យទីផ្សារដែលអាចអង្កេតបានរាប់បញ្ចូល តែមិនកំណត់ចំពោះខ្សែកោងទិន្នផលតម្លៃភាគហ៊ុន ភាពប្រែប្រួល និងអត្រាប្តូរប្រាក់បរទេស។

ទ្រព្យសកម្ម និងបំណុលត្រូវបានចាត់ថ្នាក់ជាកម្រិតទី៣ ប្រសិនបើការវាយតម្លៃរបស់ពួកគេរួមបញ្ចូលធាតុចូលសំខាន់ៗដែលមិនផ្អែកលើទិន្នន័យទីផ្សារដែលអាចអង្កេតបាន។ ធាតុចូលបែបនេះត្រូវបានកំណត់ដោយផ្អែកលើធាតុចូលដែលអាចសង្កេតបានមានលក្ខណៈស្រដៀងគ្នាតាម ការសង្កេតជាប្រវត្តិសាស្ត្រ ឬបច្ចេកទេសវិភាគផ្សេងៗ។

ប្រសិនបើតម្លៃ ឬសម្រង់តម្លៃមិនអាចរកបានសម្រាប់ឧបករណ៍ ឬឧបករណ៍ប្រហាក់ប្រហែលតម្លៃសមស្រប នឹងត្រូវបានបង្កើតឡើងដោយប្រើបច្ចេកទេសវាយតម្លៃ ឬ Mark-to-Model។ ការវិនិច្ឆ័យអាចត្រូវបានទាមទារដើម្បីវាយតម្លៃតម្រូវការសម្រាប់ការកែតម្រូវការវាយតម្លៃ ដើម្បីឆ្លុះបញ្ចាំងឲ្យបានត្រឹមត្រូវនូវប៉ារ៉ាម៉ែត្រដែលមិនអាចគ្រប់គ្រងបាន។ ម៉ូដែលវាយតម្លៃក៏ត្រូវពិចារណាលើទិន្នន័យប្រតិបត្តិការ ដូចជា ឥណប្រតិទាន។ ធាតុចូលត្រូវបានកំណត់មូលដ្ឋាន និងបន្ថែមដើម្បីទទួលបានតម្លៃសមស្រប។

(ក) ឧបករណ៍ហិរញ្ញវត្ថុវាស់វែងតាមតម្លៃសមស្រប

សម្ព័ន្ធធនាគារ និងធនាគារ មិនមានចំនួនឧបករណ៍ហិរញ្ញវត្ថុជាសារវន្តដែលវាស់វែងតាមតម្លៃសមស្របនោះទេ។

(ខ) ឧបករណ៍ហិរញ្ញវត្ថុ មិនត្រូវបានវាស់តាមតម្លៃសមស្រប

ដូចកាលបរិច្ឆេទរបាយការណ៍តម្លៃទីផ្សារនៃឧបករណ៍ហិរញ្ញវត្ថុរបស់សម្ព័ន្ធធនាគារ និងធនាគារ មានតម្លៃប្រហែលរបស់ពួកគេ។

៣៥. ការគ្រប់គ្រងហានិភ័យហិរញ្ញវត្ថុ (ត)

៣៥.៤ តម្លៃសមស្របនៃឧបករណ៍ហិរញ្ញវត្ថុ (ត)

(ខ) ឧបករណ៍ហិរញ្ញវត្ថុ មិនត្រូវបានវាស់តាមតម្លៃសមស្រប (ត)

i. ប្រាក់បញ្ញើនៅធនាគារផ្សេងៗ

តម្លៃដែលបានប៉ាន់ស្មាន គឺផ្អែកលើវិធីសាស្ត្រនិងការសន្មតដូចខាងក្រោម៖

ប្រាក់បញ្ញើនៅធនាគារផ្សេងៗរួមមាន គណនីចរន្តដែលមិនមែនជាការប្រាក់ ប្រាក់បញ្ញើសន្សំ និងប្រាក់បញ្ញើចរន្ត។ តម្លៃសមស្របនៃប្រាក់បញ្ញើនៅធនាគារផ្សេងៗ គឺតម្លៃយោងរបស់ខ្លួននៅកាលបរិច្ឆេទរបាយការណ៍ដោយសារឥណប្រតិទាននៃឧបករណ៍ទាំងនេះ។

ii. ការវិនិយោគហិរញ្ញវត្ថុ

- ការវិនិយោគហិរញ្ញវត្ថុនៅ FVOCI

តំណាងឲ្យការវិនិយោគរបស់ធនាគារនៅក្នុង Credit Bureau Holding (Cambodia) Ltd ដោយ ៥% ជាការវិនិយោគសាច់ប្រាក់មូលធន និង ១% តាមរយៈសមាគមធនាគារនៅកម្ពុជា។ គ្មានការបង្ហាញពីតម្លៃសមស្របណាមួយត្រូវបានផ្តល់សម្រាប់មូលបត្រវិនិយោគទុនចំនួន ១៥៣.៥២៩ ដុល្លារអាមេរិក (ឆ្នាំ ២០១៩៖ ១៥៣.៥២៩ ដុល្លារអាមេរិក) ដែលត្រូវបានវាស់ដោយថ្លៃដើមពីព្រោះតម្លៃសមស្របរបស់ពួកគេមិនអាចវាស់វែងបានទេ។ ការវិនិយោគមិនអាចប្រមូលទិញទៅវិញ ឬផ្ទេរបានទេ ហើយក៏មិនមានទីផ្សារសម្រាប់ពួកគេដែរ។ សម្ព័ន្ធធនាគារ និងធនាគារមិនមានបំណងលក់ការវិនិយោគឡើយ។

- ការវិនិយោគហិរញ្ញវត្ថុតាមតម្លៃដករំលស់

ការវិនិយោគហិរញ្ញវត្ថុដោយតម្លៃដករំលស់រួមមាន មូលបត្រអាចជួញដូរបាន ដែលបោះផ្សាយដោយធនាគារជាតិនៃកម្ពុជា ដែលមានឥណប្រតិទានតិចជាងមួយឆ្នាំ។ តម្លៃសមស្របនៃការវិនិយោគហិរញ្ញវត្ថុប្រហាក់ប្រហែលនឹងតម្លៃយោងរបស់ខ្លួននៅកាលបរិច្ឆេទនៃការរាយការណ៍ ដោយសារឥណប្រតិទានរបស់ឧបករណ៍ទាំងនេះរយៈពេលខ្លី។

iii. ឥណទាន និងបុរេប្រទាន

តម្លៃសមស្របនៃឥណទាន និងបុរេប្រទានគឺ ផ្អែកលើប្រតិបត្តិការទីផ្សារដែលអាចសង្កេតបាន។ នៅកន្លែងដែលមិនមានប្រតិបត្តិការទីផ្សារដែលអាចកត់សម្គាល់បាន តម្លៃប៉ាន់ស្មានត្រូវបានប៉ាន់ប្រមាណដោយប្រើគំរូវាយតម្លៃដូចជាបច្ចេកទេសលំហូរសាច់ប្រាក់ដែលមានអប្បហារនៃតម្លៃ។ ការបញ្ចូលទៅក្នុងបច្ចេកទេសវាយតម្លៃរួមមានការបាត់បង់អាយុកាលដែលរំពឹងទុកអត្រាការប្រាក់ជាមុន និងប្រភពដើម ឬការរាលដាលទីផ្សារបន្ទាប់។ ចំពោះឱនភាពនៃតម្លៃឥណទានផ្អែកលើវត្ថុបញ្ចាំតម្លៃថេរ ត្រូវបានវាស់វែងដោយផ្អែកលើតម្លៃនៃវត្ថុបញ្ចាំមូលដ្ឋាន។ ការបញ្ចូលទៅក្នុងម៉ូដែលអាចរួមបញ្ចូលទិន្នន័យពីភាគីទីបី និងព័ត៌មានដែលទទួលបានពីអ្នកចូលរួមទីផ្សារផ្សេងៗ ដែលរួមបញ្ចូលទាំងទិន្នន័យដំបូង និងបន្ទាប់នៃប្រតិបត្តិការដែលបានសង្កេត។ តម្លៃយោងរបស់វាប្រហាក់ប្រហែលទៅនឹងតម្លៃសមស្របនៅកាលបរិច្ឆេទនៃការរាយការណ៍។

៣៥. ការគ្រប់គ្រងហានិភ័យហិរញ្ញវត្ថុ (ត)

៣៥.៤ តម្លៃសមស្របនៃឧបករណ៍ហិរញ្ញវត្ថុ (ត)

(ខ) ឧបករណ៍ហិរញ្ញវត្ថុ មិនត្រូវបានវាស់តាមតម្លៃសមស្រប (ត)

iv. ប្រាក់បញ្ញើរបស់ធនាគារ និងស្ថាប័នហិរញ្ញវត្ថុផ្សេងៗ និងប្រាក់បញ្ញើរបស់អតិថិជន

តម្លៃសមស្របនៃប្រាក់បញ្ញើរបស់ធនាគារនិងស្ថាប័នហិរញ្ញវត្ថុផ្សេងៗ និងប្រាក់បញ្ញើរបស់អតិថិជន ដែលមានឥណប្រតិទានតិចជាង ១ឆ្នាំ មានតម្លៃប្រហាក់ប្រហែលនឹងតម្លៃយោងរបស់វា ដោយសារប្រាក់បញ្ញើទាំងនេះមានរយៈពេលខ្លី។ តម្លៃសមស្របនៃប្រាក់បញ្ញើរបស់ធនាគារនិងស្ថាប័នហិរញ្ញវត្ថុផ្សេងៗ និងប្រាក់បញ្ញើរបស់អតិថិជនដែលមានឥណប្រតិទានលើសពី ១ឆ្នាំ ត្រូវបានគេរំពឹងថាមានតម្លៃប្រហាក់ប្រហែលនឹងតម្លៃយោងរបស់វា ដោយសារសម្ព័ន្ធធនាគារ និងធនាគារ បានផ្តល់អត្រាការប្រាក់ប្រហាក់ប្រហែលគ្នា ទៅនឹងឧបករណ៍ដែលមានឥណប្រតិទាន និងលក្ខខណ្ឌឥណទានស្រដៀងគ្នាដែរ។

តម្លៃសមស្របប៉ាន់ស្មាននៃប្រាក់បញ្ញើដែលមិនមានកាលកំណត់ រាប់ទាំងប្រាក់បញ្ញើដែលគ្មានការប្រាក់ ប្រាក់បញ្ញើដែលអាចដកបានតាមតម្រូវការ គឺជាចំនួនទឹកប្រាក់ដែលត្រូវសងនាកាលបរិច្ឆេទរាយការណ៍។

v. ទ្រព្យសកម្មផ្សេងៗ និងបំណុលផ្សេងៗ

តម្លៃយោងនៃទ្រព្យសកម្មហិរញ្ញវត្ថុផ្សេងៗ និងបំណុលហិរញ្ញវត្ថុផ្សេងៗ ត្រូវបានសន្មតថាប្រហាក់ប្រហែលនឹងតម្លៃសមស្របរបស់វា ដោយសារគណនីទាំងនេះមិនមានតម្លៃប្រែប្រួលជាសារវន្តទៅតាមអត្រាទីផ្សារទេ ។

vi. ប្រាក់កម្ចី និងបំណុលបន្ទាប់បន្សំ

តម្លៃសមស្របនៃប្រាក់កម្ចី និងបំណុលបន្ទាប់បន្សំ ត្រូវបានប៉ាន់ស្មាន ដោយធ្វើអប្បហារលំហូរសាច់ប្រាក់ប៉ាន់ស្មាននាពេលអនាគត ដោយប្រើអត្រាការប្រាក់លើទីផ្សារដែលអនុវត្តទូទៅ ចំពោះប្រាក់កម្ចី ដែលមានទម្រង់ហានិភ័យប្រហាក់ប្រហែលគ្នា។ ទោះជាយ៉ាងណាក៏ដោយមានតែអត្រាការប្រាក់ដែលមានចុះកិច្ចសន្យាដែលត្រូវបានអះអាង និងត្រូវបានផ្តល់ដោយម្ចាស់បំណុលតែប៉ុណ្ណោះ ដែលអាចរកបាននាកាលបរិច្ឆេទរាយការណ៍ ជំនួសឲ្យអត្រាការប្រាក់ដែលអនុវត្តទូទៅ។ សម្ព័ន្ធធនាគារ និងធនាគារជឿជាក់ថា អត្រាការប្រាក់ដែលមានចុះកិច្ចសន្យាមិនមានភាពខុសគ្នាជាសារវន្តពីអត្រាការប្រាក់លើទីផ្សារជាមូលដ្ឋានទេ ដូចនេះ មិនមានការប្រែប្រួលអត្រាការប្រាក់ ចំពោះហានិភ័យឥណទានរបស់សម្ព័ន្ធធនាគារ និងធនាគារ នាកាលបរិច្ឆេទរាយការណ៍នោះទេ ដោយយោងទៅតាមការពិចារណារបស់ម្ចាស់ប្រាក់កម្ចី។ តាមមូលដ្ឋាននេះ តម្លៃសមស្របរបស់ប្រាក់កម្ចី និងបំណុលបន្ទាប់បន្សំ មានតម្លៃប្រហាក់ប្រហែលនឹងតម្លៃយោងរបស់វានាកាលបរិច្ឆេទរាយការណ៍។

ធនាគារ អេស៊ីលីដា ភីអិលស៊ី

កំណត់សម្គាល់លើរបាយការណ៍ហិរញ្ញវត្ថុ (ត)
សម្រាប់ការិយបរិច្ឆេទដែលបានបញ្ចប់ថ្ងៃទី៣១ ខែធ្នូ ឆ្នាំ២០២០

៣៥. ការគ្រប់គ្រងហានិភ័យហិរញ្ញវត្ថុ (ត)

៣៥.៥ ការគ្រប់គ្រងដើមទុន

វត្ថុវិស័យរបស់ធនាគារក្នុងការគ្រប់គ្រងដើមទុន គឺមានលក្ខណៈ ទូលំទូលាយជាង "មូលធន" ដែលបានបង្ហាញនៅលើតារាងតុល្យការគឺ៖

- អនុលោមតាមតម្រូវការដើមទុនដែលកំណត់ដោយធនាគារជាតិ នៃ កម្ពុជា
- ការពារលទ្ធភាពរបស់ធនាគារក្នុងការបន្តនិរន្តរភាពអាជីវកម្ម ដើម្បីឲ្យធនាគារអាចបន្តផ្តល់ផលប្រយោជន៍ដល់ភាគហ៊ុនិក និង ដល់ភាគីផ្សេងៗដែលពាក់ព័ន្ធនឹងធនាគារ និង
- រក្សាមូលដ្ឋានដើមទុនរឹងមាំដើម្បីគាំទ្រដល់ការអភិវឌ្ឍអាជីវកម្ម

ធនាគារជាតិ នៃ កម្ពុជា តម្រូវឲ្យធនាគារពាណិជ្ជទាំងអស់ត្រូវ៖ (i) រក្សាដើមទុនអប្បបរមា (ii) រក្សាមូលនិធិផ្ទាល់សុទ្ធរបស់ធនាគារយ៉ាងហោចណាស់ឲ្យស្មើនឹងដើមទុនអប្បបរមា និង (iii) អនុលោមតាមអនុបាតសាធនភាព អនុបាតក្របខ័ណ្ឌសន្ទនីយភាព និង អនុបាតប្រុងប្រយ័ត្នផ្សេងៗទៀត។

តារាងខាងក្រោម សង្ខេបពីសមាសភាពនៃមូលធនបទប្បញ្ញត្តិស្របតាមតម្រូវការរបស់ធនាគារជាតិនៃកម្ពុជាហើយចំនួននេះផ្អែកលើរបាយការណ៍ហិរញ្ញវត្ថុដោយឡែក សម្រាប់ការិយបរិច្ឆេទដែលបញ្ចប់នៅថ្ងៃទី៣១ ខែធ្នូ ឆ្នាំ២០២០។

	ធនាគារ			
	២០២០ ដុល្លារអាមេរិក	២០១៩ ដុល្លារអាមេរិក	២០២០ ពាន់រៀល (កំណត់សម្គាល់ ៤)	២០១៩ ពាន់រៀល (កំណត់សម្គាល់ ៤)
ដើមទុនថ្នាក់ទី១				
ដើមទុន	៤៣៣.១៦៣.០១៩	៤២៨.៨១៨.១៥៤	១.៧៥២.១៩៤.៤១២	១.៧៤៧.៤៣៣.៩៧៨
បុព្វលាភភាគហ៊ុន	១១.៧០៦.២១៥	-	៤៧.៣៥១.៦៤០	-
ចំណេញរក្សាទុក	១៣៨.៤១៤.៧៦៩	១១៧.៨៨៦.៧៧៩	៥៥៩.៨៨៧.៧៤១	៤៨០.៣៨៨.៦២៤
ទុនបម្រុងទូទៅ	៤៥៥.៤១៣.៦២៩	៣៨៨.៤៦៤.៣២៤	១.៨៤២.១៩៨.១២៩	១.៥៨២.៩៩២.១២០
ដកៈ ទ្រព្យសកម្មអរូបី	(១៣.៨៨៤.៥៥៨)	(៧.៩១៥.៣៦២)	(៥៦.១៦៣.០៣៧)	(៣២.២៥៥.១០០)
ដកៈ ឥណទានភាគីពាក់ព័ន្ធ	(១៩.៤៣៦.៧៥៩)	(១០.២៤២.១១៨)	(៧៨.៦២១.៦៩០)	(៤១.៧៣៦.៦៣១)
	១.០០៥.៣៧៦.៣១៥	៩១៧.០១១.៧៧៧	៤.០៦៦.៧៤៧.១៩៥	៣.៧៣៦.៨២២.៩៩១
ដើមទុនថ្នាក់ទី២ដើមទុនបំពេញបន្ថែម				
សំវិធានធនទូទៅ	៤៤.៤៦៧.៦៦០	៣៧.៨៤៣.៤០៣	១៧៩.៨៧១.៦៨៥	១៥៤.២១១.៨៦៧
បំណុលបន្ទាប់បន្សំ (*)	១៦៦.៧២៣.៨០២	១៣៨.៨៨៧.៤៩៨	៦៧៤.៣៩៧.៧៧៩	៥៦៥.៩៦៦.៥៥៤
ដកៈ ការចូលភាគកម្មតាមតម្លៃសុទ្ធចុះបញ្ជីក្នុងគ្រឹះស្ថានធនាគារឬហិរញ្ញវត្ថុ	(៧១.៣១០.៥៧១)	(៧១.៣១០.៥៧១)	(២៨៨.៤៥១.២៦០)	(២៩០.៥៩០.៥៧៧)
	១៣៩.៨៨០.៨៩១	១០៥.៤២០.៣៣០	៥៦៥.៨១៨.២០៤	៤២៩.៥៨៧.៨៤៤
	១.១៤៥.២៥៧.២០៦	១.០២២.៤៣២.១០៧	៤.៦៣២.៥៦៥.៣៩៩	៤.១៦៦.៤១០.៨៣៥

(*) បំណុលបន្ទាប់បន្សំនេះត្រូវបានអនុម័តដោយធនាគារជាតិ នៃ កម្ពុជា ។

ធនាគារ អេស៊ីលីដា ភីអិលស៊ី

កំណត់សម្គាល់លើរបាយការណ៍ហិរញ្ញវត្ថុ (ត)
សម្រាប់ការិយបរិច្ឆេទដែលបានបញ្ចប់ថ្ងៃទី៣១ ខែធ្នូ ឆ្នាំ២០២០

៣៦. យថាភាពនៃពន្ធ

នាថ្ងៃទី២៤ ខែធ្នូ ឆ្នាំ២០១៨ ធនាគារបានទទួលលិខិតជូនដំណឹងស្តីពីការកំណត់ពន្ធឡើងវិញសម្រាប់ឆ្នាំ ហិរញ្ញវត្ថុ ២០០៩ ដល់ ២០១៣ ពីនាយកដ្ឋានសវនកម្មសហគ្រាសនៃអគ្គនាយកដ្ឋានពន្ធដារ ដែលក្នុងនោះធនាគារ ត្រូវបានតម្រូវឲ្យបង់បំណុលពន្ធលើបញ្ហាពន្ធផ្សេងៗ។

នាថ្ងៃទី១១ ខែមករា ឆ្នាំ២០១៩ ធនាគារបានដាក់លិខិតតវ៉ានឹងការកំណត់ពន្ធឡើងវិញ ដោយផ្អែកលើបទបញ្ញត្តិពន្ធ។ លិខិតបដិសេធត្រូវបានធ្វើឡើងដោយធនាគារ ហើយបានផ្ញើជូនអគ្គនាយកដ្ឋានពន្ធដារដោយផ្អែក លើមូលដ្ឋានថាការកំណត់ឡើងវិញមានភាពមិនត្រឹមត្រូវ។

នាថ្ងៃទី១៧ ខែកញ្ញា ឆ្នាំ២០១៩ ធនាគារបានទទួលលិខិតពីអគ្គនាយកដ្ឋានពន្ធដារស្តីពីការជូនដំណឹងអំពីបំណុលពន្ធ ដែលទាក់ទងនឹងការកំណត់ពន្ធឡើងវិញខាងលើ ពីនាយកដ្ឋានសវនកម្មសហគ្រាសនៃអគ្គនាយកដ្ឋានពន្ធដារ។ នាថ្ងៃទី២៣ ខែកញ្ញា ឆ្នាំ២០១៩ ធនាគារបានដាក់លិខិតតវ៉ានឹងការកំណត់ពន្ធឡើងវិញម្តងទៀត ហើយបានផ្ញើជូនអគ្គនាយកដ្ឋានពន្ធដារដោយផ្អែកលើមូលដ្ឋានថាការកំណត់ឡើងវិញមានភាពមិនត្រឹមត្រូវ។ នៅថ្ងៃទី១០ ខែកុម្ភៈ ឆ្នាំ២០២០ ធនាគារបានទទួលលិខិតជូនដំណឹងពីអគ្គនាយកដ្ឋានពន្ធដារ ស្តីពីការពន្យារពេលជាបណ្តោះអាសន្នលើការប្រមូលពន្ធទាក់ទងនឹងការគណនាពន្ធឡើងវិញ។

លើសពីនេះទៀត នៅថ្ងៃទី១០ ខែមីនា ឆ្នាំ២០២០ ធនាគារបានទទួលលិខិតជូនដំណឹងពីអគ្គនាយកដ្ឋានពន្ធដារដើម្បីធ្វើសវនកម្មពន្ធដារសម្រាប់ឆ្នាំសារពើពន្ធចាប់ពីឆ្នាំ២០១៥ ដល់ឆ្នាំ២០១៨ ហើយធនាគារ បានផ្តល់ឯកសារតាមការស្នើសុំទៅឲ្យអគ្គនាយកដ្ឋានពន្ធដារ នៅថ្ងៃទី០២ ខែកក្កដា ឆ្នាំ២០២០ រួចរាល់ហើយ។ មិនទាន់មានការឆ្លើយតបជាផ្លូវការនឹងលិខិតតវ៉ាខាងលើ ព្រមទាំងលទ្ធផលនៃការធ្វើសវនកម្មពន្ធដារសម្រាប់ឆ្នាំសារពើពន្ធចាប់ពីឆ្នាំ២០១៥ ដល់ ឆ្នាំ២០១៨ ពីអគ្គនាយកដ្ឋានពន្ធដារនៅឡើយទេ គិតត្រឹមកាលបរិច្ឆេទនៃរបាយការណ៍ហិរញ្ញវត្ថុទាំងនេះ។ គណៈគ្រប់គ្រងជឿជាក់ថាបំណុលពន្ធ ដែលធនាគារបានកត់ត្រា គឺគ្រប់គ្រាន់។

៣៧. ព្រឹត្តិការណ៍សំខាន់ៗ

ការបោះផ្សាយមូលបត្រកម្មសិទ្ធិ ជាសាធារណៈដំបូង ("IPO")

នៅថ្ងៃទី ២៥ ខែកុម្ភៈ ឆ្នាំ ២០២០ ធនាគារទទួលបានការអនុម័តជាគោលការណ៍សម្រាប់ការបោះផ្សាយមូលបត្រកម្មសិទ្ធិជាសាធារណៈដំបូង ("IPO") ពីក្រុមប្រឹក្សាភិបាលរបស់គណៈកម្មការមូលបត្រកម្ពុជា (គ.ម.ក.)។ ធនាគារ និងក្រុមហ៊ុនធានាទិញមូលបត្រ យាន់តា ស៊ីយូរីធី (ខេមបូឌា) ភីអិលស៊ី បានបើកដំណើរការប៊ុកបៀលឌីង (Book Building) ពីថ្ងៃទី០៣ ដល់ថ្ងៃទី១៤ ខែមីនា ឆ្នាំ២០២០។ នៅថ្ងៃទី២០ ខែមីនា ឆ្នាំ២០២០ លទ្ធផលនៃប៊ុកបៀលឌីង ត្រូវបានផ្សព្វផ្សាយជាសាធារណៈ ដោយមានការចូលរួមពីអ្នកវិនិយោគិនចំនួន ២.១៨០នាក់ ក្នុងនោះមានវិនិយោគិនក្នុងស្រុកចំនួន ៩៥,៥៥% និងវិនិយោគិនបរទេសចំនួន ៤,៤៥%។ តម្លៃភាគហ៊ុនចុងក្រោយដែលបានកំណត់ដោយអនុលោមតាមនីតិវិធីស្តីពីការធ្វើ ប៊ុកបៀលឌីង និងការធ្វើបរិវិសកម្ម ដែលបានអនុម័តដោយគណៈកម្មការមូលបត្រកម្ពុជា (គ.ម.ក.) គឺ ១៦.២០០ រៀល (៣,៩៧ ដុល្លារអាមេរិក)។

ដំណើរការបរិវិសកម្ម ចាប់ផ្តើមពីថ្ងៃទី២៤ ខែមីនា ឆ្នាំ២០២០ ដល់ថ្ងៃទី២៤ ខែមេសា ឆ្នាំ២០២០ ហើយលទ្ធផលនៃការធ្វើបរិវិសកម្មត្រូវបានផ្សព្វផ្សាយ ជាសាធារណៈ នៅថ្ងៃទី៣០ ខែមេសា ឆ្នាំ២០២០ ហើយភាគហ៊ុនចំនួន ៤.៣៥៥.៨៦៥ ត្រូវបានធ្វើបរិវិសកម្ម។

ភាគហ៊ុនរបស់ធនាគារ ត្រូវបានចុះបញ្ជី នៅក្នុងក្រុមហ៊ុនផ្សារមូលបត្រកម្ពុជា នៅថ្ងៃទី២៥ ខែឧសភា ឆ្នាំ២០២០។

ប័ណ្ណអេស៊ីលីដា

ស្កេន
ដើម្បីអនុវត្ត

VISA mastercard UnionPay 银联 JCB

maestro cirrus CSS Diners Club INTERNATIONAL DISCOVER

អេស៊ីលីដា
ACLEDA BANK

ការិយាល័យកណ្តាល ៖ អគារលេខ៦១ មហាវិថីព្រះមុនីវង្ស
សង្កាត់ស្រះចក ខណ្ឌដូនពេញ រាជធានីភ្នំពេញ
ទូរស័ព្ទ ៖ ០២៣ ៩៩៨ ៧៧៧ / ៤៣០ ៩៩៩ | ទូរសារ ៖ ០២៣ ៤៣០ ៥៥៥
acledabank@acledabank.com.kh | www.acledabank.com.kh
ប្រអប់សំបុត្រលេខ ៖ ១១៤៩ | SWIFT Code ៖ ACLBKHPP

ការិយាល័យទំនាក់ទំនងអតិថិជន (បម្រើ ២៤ម៉ោង)
ទូរស័ព្ទ ៖ ០២៣ ៩៩៤ ៤៤៤, ០១៥ ៩៩៩ ២៣៣
inquiry@acledabank.com.kh