



របាយការណ៍ប្រចាំត្រីមាសទី២

គិតត្រឹមថ្ងៃទី៣០ ខែមិថុនា ឆ្នាំ២០២១

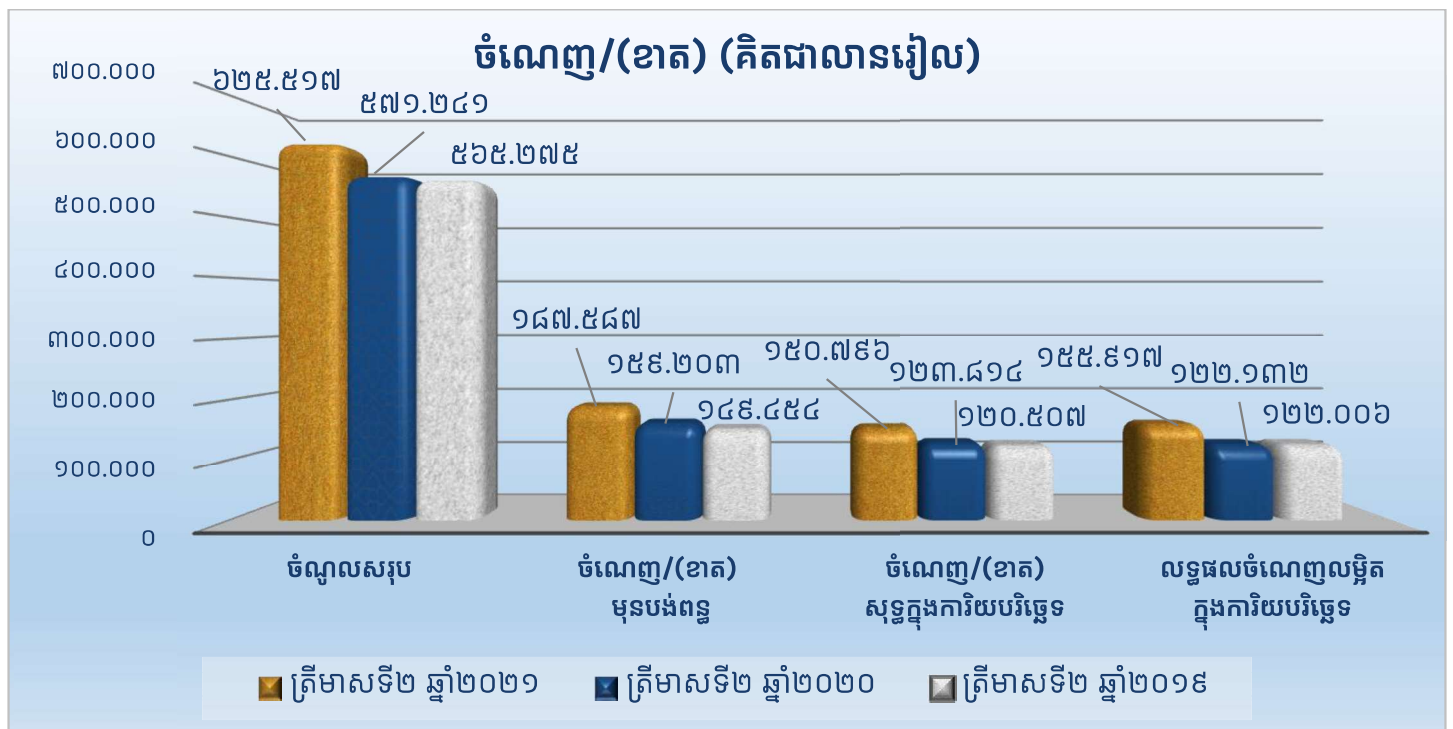
ព័ត៌មានហិរញ្ញវត្ថុសង្ខេប

ស្ថានភាពហិរញ្ញវត្ថុ (គិតជាលានរៀល)	ត្រីមាសទី២ ឆ្នាំ២០២១	ឆ្នាំ២០២០	ឆ្នាំ២០១៩
ទ្រព្យសកម្មសរុប	២៩.៦៣៨.៧៥២	២៦.៥០០.៧៩៣	២៥.១៦៣.៧៤៤
បំណុលសរុប	២៤.៨៥៣.២៨៣	២២.០៩៣.២៥៨	២១.២៣៣.៦០៣
មូលធនសរុប	៤.៧៨៥.៤៦៩	៤.៤០៧.៥៣៥	៣.៩៣០.១៤១
លទ្ធផលហិរញ្ញវត្ថុ (គិតជាលានរៀល)	ត្រីមាសទី២ ឆ្នាំ២០២១	ត្រីមាសទី២ ឆ្នាំ២០២០	ត្រីមាសទី២ ឆ្នាំ២០១៩
ចំណូលសរុប	៦២៥.៥១៧	៥៧១.២៤១	៥៦៥.២៧៥
ចំណេញ/(ខាត) មុនបង់ពន្ធ	១៨៧.៥៨៧	១៥៩.២០៣	១៤៩.៤៥៤
ចំណេញ/(ខាត) សុទ្ធក្នុងការិយបរិច្ឆេទ	១៥០.៧៩៦	១២៣.៨១៤	១២០.៥០៧
លទ្ធផលលម្អិតក្នុងការិយបរិច្ឆេទ	១៥៥.៩១៧	១២២.១៣២	១២២.០០៦
អនុបាតហិរញ្ញវត្ថុ (%)	ត្រីមាសទី២ ឆ្នាំ២០២១	ឆ្នាំ២០២០	ឆ្នាំ២០១៩
អនុបាតសាធារណៈ	២៤,៩៣%	២៥,១៥%	២៦,៣១%
អនុបាតបំណុលធៀបនឹងមូលធន	៥១៩,៣៥%	៥០១,២៦%	៥៤០,២៧%
អនុបាតក្របខ័ណ្ឌសន្ទនីយភាព	១៧០,៤៩%	១៤៩,៣១%	១៦៧,២៧%
អនុបាតឥណទានមិនដំណើរការ (*)	២,៥០%	២,៤០%	១,២៤%
អនុបាតឥណទានធៀបនឹងប្រាក់បញ្ញើ	៩២,០៩%	៩៧,៧៣%	៨៤,៨២%
	ត្រីមាសទី២ ឆ្នាំ២០២១	ត្រីមាសទី២ ឆ្នាំ២០២០	ត្រីមាសទី២ ឆ្នាំ២០១៩
អនុបាតចំណេញធៀបនឹងទ្រព្យសកម្មមធ្យម (ROAA)(**)	០,៥២%	០,៤៩%	០,៤៩%
អនុបាតចំណេញធៀបនឹងមូលធនមធ្យម (ROAE) (**)	៣,២៣%	៣,០៧%	៣,៣៤%
អនុបាតលទ្ធភាពបង់ការប្រាក់ (ដង)	២,០៩	២,០៣	១,៩១
ចំណេញក្នុងមួយឯកតាមូលបត្រកម្មសិទ្ធិ (រៀល)	៣៤៨,៨២	២៨៧,៥៥	៣០១,៥៣
ភាគលាភក្នុងមួយឯកតាមូលបត្រកម្មសិទ្ធិ	គ្មាន	គ្មាន	គ្មាន
អនុបាតហិរញ្ញវត្ថុសំខាន់ៗផ្សេងទៀត	គ្មាន	គ្មាន	គ្មាន

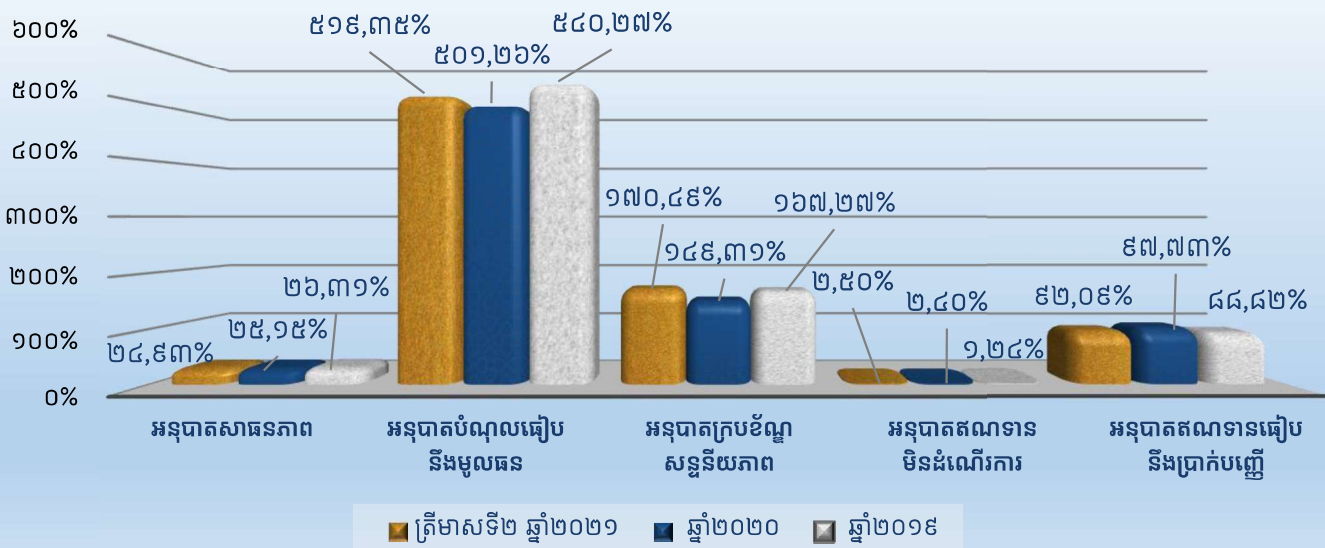
(*) ឥណទានមិនដំណើរការ = ឥណទាននៅដំណាក់កាលទី៣

(**) . អនុបាតទាំងនេះមិនមែនជាអនុបាតប្រចាំឆ្នាំនោះទេ ហើយត្រូវបានគណនាដោយប្រើតួលេខប្រាក់ចំណេញដែលផ្តល់ជូនដល់ភាគហ៊ុនិករបស់ធនាគាររយៈពេល ៣ខែ ចាប់ពីថ្ងៃទី០១ ខែមេសា ដល់ថ្ងៃទី៣០ ខែមិថុនា ឆ្នាំ២០២១។

. ចំណេញធៀបនឹងមូលធនមធ្យម = ប្រាក់ចំណេញដែលផ្តល់ជូនដល់ភាគហ៊ុនិករបស់ធនាគារ / មូលធនសរុបមធ្យមរបស់ភាគហ៊ុនិករបស់ធនាគារ

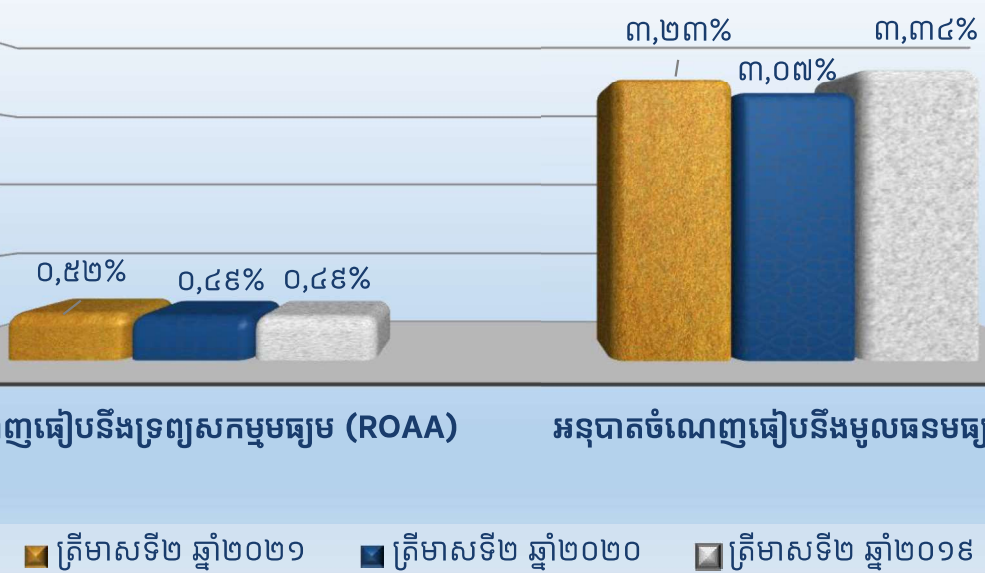


អនុបាតហិរញ្ញវត្ថុ(%)



អនុបាតចំណេញធៀបនឹងទ្រព្យសកម្មមធ្យម (ROAA)

អនុបាតចំណេញធៀបនឹងមូលធនមធ្យម (ROAE)



ចំណេញក្នុងមួយឯកតាមូលបត្រកម្មសិទ្ធិ



សមាសភាពក្រុមប្រឹក្សាភិបាល



លោក ឆាយ សៀន
ប្រធានក្រុមប្រឹក្សាភិបាល



បណ្ឌិត អ៊ិន ចាន់នី
អភិបាលប្រតិបត្តិ



លោក រ៉ិថ្ន យូម៉េង
អភិបាលប្រតិបត្តិ



លោក Stéphane Mangiavacca
អភិបាលមិនប្រតិបត្តិ



លោក Kenichiro Mori
អភិបាលមិនប្រតិបត្តិ



លោក Albertus Bruggink
អភិបាលមិនប្រតិបត្តិ



លោក កាយ ឡូត
អភិបាលមិនប្រតិបត្តិ



លោក Pieter Kooi
អភិបាលឯករាជ្យ



លោក Ian Samuel Lydall
អភិបាលឯករាជ្យ



លោក រ៉ាន់ ស៊ូអៀង
អភិបាលឯករាជ្យ

សេចក្តីថ្លែងរបស់ប្រធានក្រុមប្រឹក្សាភិបាល

តាងនាមឲ្យធនាគារ អេស៊ីលីដា ភីអិលស៊ី (“ធនាគារ”) និងក្រុមប្រឹក្សាភិបាល ខ្ញុំបាទមានកិត្តិយស និងសេចក្តីសោមនស្សរីករាយ សូមផ្តល់ជូននូវរបាយការណ៍ហិរញ្ញវត្ថុប្រចាំត្រីមាសទី២ ឆ្នាំ២០២១ របស់ធនាគារ គិតចាប់ពីថ្ងៃទី១ ខែមេសា ឆ្នាំ២០២១ ដល់ថ្ងៃទី៣០ ខែមិថុនា ឆ្នាំ២០២១។

ដោយសារការអូសបន្លាយនៃការឆ្លងចូលសហគមន៍នៃជំងឺកូវីដ-១៩ សម្រាប់ត្រីមាសដំបូងថ្ងៃ២០កុម្ភៈនៅកម្ពុជា រាជរដ្ឋាភិបាលបានដាក់ ចេញនូវវិធានការតឹងរឹងមួយចំនួន ដែលរួមមាន ពាក់ព័ន្ធនឹងការពារ ការបិទខ្ទប់រាជធានីភ្នំពេញ និងក្រុងតាខ្មៅ ការរឹតបន្តឹងចរាចរណ៍ ជាបន្ត បន្ទាប់ក្នុងតំបន់ខ្លះនៃរាជធានីភ្នំពេញ ការពន្លឿនការចាក់វ៉ាក់សាំងបង្ការជំងឺ និងការធ្វើតេស្តរហ័ស ដើម្បីការពារការឆ្លង និងការរីករាល ដាលនៃជំងឺកូវីដ-១៩ ក៏ដូចជាដើម្បីជួយសង្គ្រោះ និងស្តារឡើងវិញនូវសេដ្ឋកិច្ចរបស់កម្ពុជា។

ឈរលើមូលដ្ឋានដ៏រឹងមាំនៃផែនការយុទ្ធសាស្ត្ររបស់ធនាគារ ដើម្បីក្លាយជាធនាគារឌីជីថលឈានមុខក្នុងតំបន់ តាមរយៈការព្យាបាល និងការ វិភាគយ៉ាងហ្មត់ចត់អំពីតម្រូវការដ៏ច្រើនសន្ធឹកសន្ធាប់លើផលិតផល និងសេវាកម្មធនាគារឌីជីថល មុនពេលមានការឆ្លងជំងឺនេះចូល សហគមន៍ ធនាគារបាននិងកំពុងផ្តោតសំខាន់លើការកើនឡើងយ៉ាងខ្លាំងនៃចំនួនអ្នកចុះឈ្មោះប្រើប្រាស់កម្មវិធី **អេស៊ីលីដាម៉ូបាល** ជាមួយនឹងការជំរុញ និងទំនាក់ទំនងក្នុងភាពជាដៃគូជាច្រើន ដែលមិនត្រឹមតែទាក់ទាញអ្នកដាក់ប្រាក់បញ្ញើប៉ុណ្ណោះទេ ក៏ប៉ុន្តែថែមទាំង បង្កើនការទិញ និងការប្រើប្រាស់ផលិតផល និងសេវាកម្មផ្សេងៗ របស់ធនាគារ ក៏ដូចជាការបង្កើនផលិតភាព និងជំនាញការងាររបស់ កម្មករនិយោជិត។ ក្រៅពីនេះ ធនាគារនឹងបន្តរៀបចំការិយាល័យឡើងវិញ ដើម្បីប្រែក្លាយទៅជាធនាគារឌីជីថល ដែលមានលក្ខណៈកាន់តែ សម្បូរបែបនៅក្នុងតំបន់។ ម៉ាស៊ីនដកប្រាក់ ម៉ាស៊ីនដាក់ប្រាក់ ម៉ាស៊ីនបើកគណនី និងបោះពុម្ពប័ណ្ណអេធីអិម និងម៉ាស៊ីនបើកគណនីមាន កាលកំណត់ និងបោះពុម្ពប័ណ្ណ នឹងត្រូវបំពាក់បន្ថែមជាមួយនឹងម៉ាស៊ីនឆ្លុះកាត និងកម្មវិធី **អេស៊ីលីដាម៉ូបាល** ដែលមានបច្ចេកវិទ្យាចុង ក្រោយ និងប្រកបដោយសុវត្ថិភាពនោះ អាចទាក់ទាញ និងជួយឲ្យអតិថិជនធ្វើស្វ័យប្រតិបត្តិការធនាគារតាមអនឡាញបានកាន់តែងាយ ស្រួល រហ័ស និងរលូនពីគ្រប់ទីកន្លែង និងនៅគ្រប់ពេលវេលា។

ក្នុងអំឡុងពេលនៃការឆ្លងជំងឺកូវីដ-១៩ ចូលក្នុងសហគមន៍ ធនាគារនៅតែបន្តអនុវត្តនូវវិធានការបង្ការការឆ្លងនេះដដែល ដើម្បីធានាសុខភាព និងសុខុមាលភាពជូនដល់កម្មករនិយោជិតរបស់ខ្លួន និងបានអនុវត្តការងារពិចម្រាយ ដោយកម្មករនិយោជិតយ៉ាងហោច ៥០% នៃកម្មករ និយោជិតទាំងអស់នៅក្នុងនាយកដ្ឋាន និងការិយាល័យ តាមរយៈការផ្លាស់ប្តូរវេនគ្នាក្នុងមួយសប្តាហ៍ម្តង ដើម្បីរក្សាប្រតិបត្តិការរបស់ ធនាគារឲ្យដំណើរការដោយរលូន និងប្រកបដោយសុវត្ថិភាព។ ក្នុងត្រីមាសនេះ ធនាគារសម្រេចបាននូវលទ្ធផលជាវិជ្ជមានដូចខាងក្រោម៖

គិតត្រឹមថ្ងៃទី៣០ ខែមិថុនា ឆ្នាំ២០២១ ប្រាក់បញ្ញើសរុបបានកើនឡើងចំនួន ៦១៤,៩៤ លានដុល្លារអាមេរិក ហើយសមតុល្យឥណទាន សរុបបានកើនឡើងចំនួន ៣០៦,០៧ លានដុល្លារអាមេរិក បើធៀបនឹងដំណាច់ឆ្នាំ២០២០។ ប្រសិនបើធៀបនឹងដំណាច់ខែមិថុនា ឆ្នាំ ២០២០ ប្រាក់បញ្ញើសរុប និងសមតុល្យឥណទានសរុបបានកើនឡើងចំនួន ៤៥០,៥០ លានដុល្លារអាមេរិក (១៩,៤៤%) និង ៤៩៩,៥៩ លានដុល្លារអាមេរិក (២២,៩៩%) តាមលំដាប់។

ធនាគារទទួលបានប្រាក់ចំណេញសុទ្ធចំនួន ៣៧,១៧ លានដុល្លារអាមេរិក ដោយកើនឡើង ២៣,២៤% ស្មើនឹង ៧,០១ លានដុល្លារអាមេរិក បើធៀបនឹងត្រីមាសទី២ដូចគ្នា ក្នុងឆ្នាំ២០២០។ សម្រាប់ត្រីមាសទី២ ឆ្នាំ២០២១ នេះ ធនាគារទទួលបានអនុបាតចំណេញធៀបនឹងទ្រព្យ សកម្មធុរ្យមចំនួន ០,៥២% និងទទួលបានអនុបាតចំណេញធៀបនឹងមូលធនមធ្យមចំនួន ៣,២៣%។

ជាទីបញ្ចប់ យើងខ្ញុំសូមថ្លែងអំណរគុណ និងសំដែងនូវការដឹងគុណយ៉ាងជ្រាលជ្រៅ ចំពោះភាគីពាក់ព័ន្ធ អតិថិជន និងជាពិសេសអាជ្ញាធរ ពាក់ព័ន្ធទាំងអស់ ដែលបានបន្តការជ្រោមជ្រែង និងការគាំទ្រដល់ធនាគារ។

ថ្ងៃអង្គារ ២កើត ខែស្រាពណ៍ ឆ្នាំឆ្លូវ ត្រីស័ក ព.ស.២៥៦៥
អគ្គនាយកក្រុមប្រឹក្សាភិបាល ថ្ងៃទី១០ ខែសីហា ឆ្នាំ២០២១
ស្ថិតិលេខា និងត្រា

នាយ សៀន

មាតិកា

ព័ត៌មានហិរញ្ញវត្ថុសង្ខេប.....	i
ក្រាហ្វិកអំពីព័ត៌មានហិរញ្ញវត្ថុសង្ខេប.....	ii
សមាសភាពក្រុមប្រឹក្សាភិបាល	iv
សេចក្តីថ្លែងរបស់ប្រធានក្រុមប្រឹក្សាភិបាល	v
ផ្នែកទី១- ព័ត៌មានទូទៅពាក់ព័ន្ធនឹងបុគ្គលចុះបញ្ជីលក់មូលបត្រ.....	១
ក- អត្តសញ្ញាណបុគ្គលចុះបញ្ជីលក់មូលបត្រ	១
ខ- លក្ខណៈនៃធុរកិច្ច.....	១
គ- ព្រឹត្តិការណ៍សំខាន់ៗប្រចាំត្រីមាសរបស់បុគ្គលចុះបញ្ជីលក់មូលបត្រ	១
ផ្នែកទី ២-ព័ត៌មានអំពីលទ្ធផលប្រតិបត្តិការធុរកិច្ច.....	២
ក-លទ្ធផលប្រតិបត្តិការធុរកិច្ច ដោយរួមបញ្ចូលព័ត៌មានធុរកិច្ចតាមផ្នែក.....	២
ខ-រចនាសម្ព័ន្ធចំណូល.....	៤
ផ្នែកទី ៣-របាយការណ៍ហិរញ្ញវត្ថុដែលបានធ្វើសវនកម្មដោយសវនករឯករាជ្យ	៥
ផ្នែកទី ៤-ការពិភាក្សា និងការវិភាគរបស់គណៈគ្រប់គ្រង.....	៦
ក-ទិដ្ឋភាពទូទៅនៃប្រតិបត្តិការ	៦
ខ-កត្តាសំខាន់ៗដែលប៉ះពាល់លើផលចំណេញ.....	៩
គ-ការប្រែប្រួលសំខាន់ៗលើការលក់ និងចំណូល	១០
ឃ-ផលប៉ះពាល់នៃការប្តូររូបិយប័ណ្ណ អត្រាការប្រាក់ និងថ្លៃទំនិញ	១០
ង-ផលប៉ះពាល់នៃអតិផរណា.....	១១
ច-គោលនយោបាយសេដ្ឋកិច្ច សារពើពន្ធ និងរូបិយវត្ថុ របស់រាជរដ្ឋាភិបាល.....	១១
ហត្ថលេខាអភិបាលរបស់បុគ្គលចុះបញ្ជីលក់មូលបត្រ.....	១៣

ផ្នែកទី១- ព័ត៌មានទូទៅពាក់ព័ន្ធនឹងបុគ្គលចុះបញ្ជីលក់មូលបត្រ

ក- អត្តសញ្ញាណបុគ្គលចុះបញ្ជីលក់មូលបត្រ

ឈ្មោះក្រុមហ៊ុនជាអក្សរខ្មែរ	ធនាគារ អេស៊ីលីដា ភីអិលស៊ី
ជាអក្សរឡាតាំង	ACLEDA Bank Plc.
លេខកូដស្តង់ដារ	KH១០០០១០០០០៣
ទីស្នាក់ការ	អគារលេខ១១ មហាវិថីព្រះមុនីវង្ស សង្កាត់ស្រះចក ខណ្ឌដូនពេញ រាជធានីភ្នំពេញ ព្រះរាជាណាចក្រកម្ពុជា
លេខទូរស័ព្ទ	+៨៥៥ (០)២៣ ៩៩៨ ៧៧៧ / ៤៣០ ៩៩៩
លេខទូរសារ	+៨៥៥ (០)២៣ ៤៣០ ៥៥៥
គេហទំព័រ	www.acledabank.com.kh
អ៊ីម៉ែល	acledabank@acledabank.com.kh
លេខវិញ្ញាបនបត្រចុះបញ្ជីពាណិជ្ជកម្ម	០០០០៣០៧៧ ចុះថ្ងៃទី០៥ ខែមិថុនា ឆ្នាំ២០០០ ចេញដោយក្រសួងពាណិជ្ជកម្ម
លេខអាជ្ញាប័ណ្ណអាជីវកម្ម	០៦ ចុះថ្ងៃទី២៤ ខែវិច្ឆិកា ឆ្នាំ២០០៦ ចេញដោយ ធនាគារជាតិ នៃ កម្ពុជា
សេចក្តីសម្រេចអនុញ្ញាត និងចុះបញ្ជី ឯកសារផ្តល់ព័ត៌មាន	លេខ០៥៣/២០គ.ម.ក./ស.ស.វ. ចុះថ្ងៃទី១៩ ខែមីនា ឆ្នាំ២០២០ ចេញដោយ គណៈកម្មការមូលបត្រកម្ពុជា បច្ចុប្បន្នជា និយ័តករមូលបត្រកម្ពុជា (“ន.ម.ក.”)
ឈ្មោះបុគ្គលតំណាងបុគ្គលចុះបញ្ជី លក់មូលបត្រ	បណ្ឌិត អ៊ុន ចាន់នី

ខ- លក្ខណៈនៃធុរកិច្ច

ធនាគារ អេស៊ីលីដា ភីអិលស៊ី គឺជាធនាគារពាណិជ្ជកម្មដែលមានសាខា និងបណ្តាញការិយាល័យធំជាងគេបង្អស់នៅក្នុងព្រះរាជាណាចក្រកម្ពុជា។ ធនាគារបានចុះបញ្ជីនៅក្នុង ផ.ម.ក. ចាប់តាំងពីថ្ងៃទី២៥ ខែឧសភា ឆ្នាំ២០២០។ បច្ចុប្បន្ននេះធនាគារមានក្រុមហ៊ុនបុត្រសម្ព័ន្ធចំនួន៤ រួមមាន៖ (១) ធនាគារ អេស៊ីលីដា ឡារ លីមីតធីត (២) ស្ថាប័នមីក្រូហិរញ្ញវត្ថុ អេស៊ីលីដា មីយ៉ាន់ម៉ា (៣) ក្រុមហ៊ុន អេស៊ីលីដា ស៊ីឃ្យូរីធី ភីអិលស៊ី និង (៤) វិទ្យាស្ថាន ពាណិជ្ជសាស្ត្រ អេស៊ីលីដា ព្រមទាំងមានការិយាល័យតំណាងចំនួន១នៅប្រទេសមីយ៉ាន់ម៉ា។

គ- ព្រឹត្តិការណ៍សំខាន់ៗប្រចាំត្រីមាសរបស់បុគ្គលចុះបញ្ជីលក់មូលបត្រ

- នៅថ្ងៃទី១០ ខែមិថុនា ឆ្នាំ២០២១ ធនាគារបានទទួលប័ណ្ណថ្លែងអំណរគុណពី **មជ្ឈមណ្ឌលបណ្តុះធុរកិច្ចថ្មី “តេជោ”** សម្រាប់ការឧបត្ថម្ភកម្មវិធីនវានុវត្តន៍បញ្ជោស ដែលរៀបចំដោយក្រសួងសេដ្ឋកិច្ច និងហិរញ្ញវត្ថុ និងមជ្ឈមណ្ឌលបណ្តុះធុរកិច្ចថ្មី “តេជោ”។
- នៅថ្ងៃទី២០ ខែឧសភា ឆ្នាំ២០២១ ធនាគារបានទទួលពានរង្វាន់ជាធនាគារឈានមុខគេប្រចាំឆ្នាំ២០២០ ពីក្រុមហ៊ុន VISA WORLDWIDE PTE. LIMITED។

- នៅថ្ងៃទី៨ ខែឧសភា ឆ្នាំ២០២១ គឺជាខួបលើកទី១៥៨ នៃទិវាពិភពលោកកាកបាទក្រហម និងអង្គចន្ទក្រហម ក្រោមប្រធានបទ “ទាំងអស់គ្នារួមជាមួយគ្នាកាកបាទក្រហមកម្ពុជា ប្រយុទ្ធនឹងកូវីដ-១៩ និងកងសាងភាពធន់របស់សង្គមជាតិ” ធនាគារបានទទួលប័ណ្ណផ្ទៃក្នុងអំណរគុណពីកាកបាទក្រហមកម្ពុជា សម្រាប់ការបរិច្ចាគថវិកាចំនួន ៨០០.០០០.០០០ រៀល។
- នៅថ្ងៃទី៨ ខែមេសា ឆ្នាំ២០២១ ធនាគារបានទទួលប័ណ្ណផ្ទៃក្នុងអំណរគុណពីមូលនិធិគន្ធបុប្ផាកម្ពុជា សម្រាប់ការបរិច្ចាគថវិកាចំនួន ១.២០០.០០០.០០០ រៀល។
- នៅថ្ងៃទី១ ខែមេសា ឆ្នាំ២០២១ ធនាគារបានទទួលលិខិតផ្ទៃក្នុងអំណរគុណ និងកោតសរសើរពី **សម្តេចអគ្គមហាសេនាបតីតេជោ ហ៊ុន សែន** នាយករដ្ឋមន្ត្រីនៃព្រះរាជាណាចក្រកម្ពុជា ថាជា ធនាគារ ដែលបានចូលរួមចំណែកបំពេញកាតព្វកិច្ចបង្កពន្ធដារផ្ទៃក្នុងជូនរដ្ឋច្រើនជាងគេ **លំដាប់ទី៤** ក្នុងចំណោមអ្នកបង់ពន្ធទាំងអស់ក្នុងឆ្នាំ២០២១។

ផ្នែកទី ២-ព័ត៌មានអំពីលទ្ធផលប្រតិបត្តិការធុរកិច្ច

ក-លទ្ធផលប្រតិបត្តិការធុរកិច្ច ដោយរួមបញ្ចូលព័ត៌មានធុរកិច្ចតាមផ្នែក

▪ ប្រតិបត្តិការក្នុងវិស័យធនាគារ

ត្រឹមដំណាច់ខែមិថុនា ឆ្នាំ២០២១ ធនាគារពាណិជ្ជមានចំនួន៥៤ (ធនាគារក្នុងស្រុកចំនួន២៤ បុត្រសម្ព័ន្ធធនាគារបរទេសចំនួន១៨ និងសាខាធនាគារបរទេសចំនួន១២) ធនាគារឯកទេសចំនួន១២ (ធនាគារក្នុងស្រុកចំនួន០៦ និងធនាគារបរទេសចំនួន០៦) គ្រឹះស្ថានមីក្រូហិរញ្ញវត្ថុចំនួន៤៣ (គ្រឹះស្ថានមីក្រូហិរញ្ញវត្ថុទទួលប្រាក់បញ្ញើចំនួន០៦ និងគ្រឹះស្ថានមីក្រូហិរញ្ញវត្ថុមិនទទួលប្រាក់បញ្ញើចំនួន៧៧) ក្រុមហ៊ុនភតិសន្យាចំនួន១៥ ការិយាល័យតំណាងធនាគារបរទេសចំនួន០៦ គ្រឹះស្ថានផ្តល់សេវាទូទាត់សងប្រាក់ ២៤ និងគ្រឹះស្ថានឥណទានជនបទចំនួន២៤៥ ។ (Source: NBC Report, CMA Report, and Actually Updated)

▪ ប្រតិបត្តិការអាជីវកម្ម និងចំណែកទីផ្សាររបស់ធនាគារ អេស៊ីលីដា នៅក្នុងវិស័យធនាគារ:

ធនាគារ អេស៊ីលីដា គឺអិលស៊ី មានចំណែកទីផ្សារ ១៥,៥១% និង ១៣,៨៥% សម្រាប់ប្រាក់បញ្ញើ និងកម្ចីឥណទាន រៀងគ្នាគិតត្រឹមដំណាច់ខែមេសា ឆ្នាំ២០២១។

គិតនៅត្រឹមដំណាច់ខែមិថុនា ឆ្នាំ២០២១ ធនាគារ អេស៊ីលីដា និងក្រុមហ៊ុនបុត្រសម្ព័ន្ធរបស់ខ្លួនទទួលបានលទ្ធផលសំខាន់ៗ ដូចខាងក្រោម៖

លទ្ធផលសំខាន់ៗ	លទ្ធផលសម្រេចបាន		
	ត្រីមាសទី២ ឆ្នាំ២០២១	ឆ្នាំ២០២០	ឆ្នាំ២០១៩
សេវាឥណទាន			
ចំនួនឥណទានសកម្ម	៥៤៥.៦៦៦	៥៥៥.៣២៣	៥៣៦.៨៩១
សមតុល្យឥណទានសរុប (លានរៀល)	១៩.៦១១.៨១២	១៨.២២៩.៣៧២	១៥.៨០៨.៤១៤
សេវាបញ្ញើ-សន្សំ			
ចំនួនគណនីសរុប	៣.០៤៧.៣០៧	២.៨៩៤.៩០៧	២.៦២០.៧៧៤
ចំនួនទឹកប្រាក់សរុប (លានរៀល)	២១.២៩៦.៩០២	១៨.៦៥២.៦៩០	១៧.៧៩៩.១៨៤

លទ្ធផលសំខាន់ៗ	លទ្ធផលសម្រេចបាន		
	ត្រីមាសទី២ ឆ្នាំ២០២១	ឆ្នាំ២០២០	ឆ្នាំ២០១៩
សេវាធនាគារអេឡិចត្រូនិក			
ប័ណ្ណអេធីអិមអេស៊ីលីដា			
ចំនួនប័ណ្ណបោះផ្សាយសរុប	១.៤៦៤.៦១៦	១.៣៩៦.៧៧៨	១.២៧៧.៧២៥
ចំនួនប្រតិបត្តិការសរុប	៩.៤៩៦.៧៤៧	១៩.៧៦៨.២២៣	២០.៤០៣.២០០
ទំហំទឹកប្រាក់សរុប (លានរៀល)	៨.០៤៣.១៤៩	១៣.៧៧៥.៩១៨	១២.៥៤៨.០៦៦
អេស៊ីលីដាម៉ូបាល			
ចំនួនអ្នកប្រើប្រាស់សរុប	២.០២៩.៣០៥	១.៧៨២.៨១៤	១.២៧៦.៥២៨
ចំនួនប្រតិបត្តិការសរុប	៣២.៧៣៤.៩៤០	៤៨.៧៤៩.៥៩៩	២៤.២៦៤.៩៧២
ទំហំទឹកប្រាក់សរុប (លានរៀល)	៤៨.៨០៥.១៩៩	៥៩.២១១.២៧៩	៣៧.៣០៣.១៣៧
អេស៊ីលីដាអ៊ិនធើណែត			
ចំនួនអ្នកប្រើប្រាស់សរុប	១២.៥១៦	១១.៦៧៩	១១.៣៣១
ចំនួនប្រតិបត្តិការសរុប	៥៦៥.១៧៤	៨៨៦.៩៩០	៥១០.២៩៧
ទំហំទឹកប្រាក់សរុប (លានរៀល)	៧.៤៨៩.២៤៨	១១.២៤៥.៩៤៨	៥.២៣៥.៦១៦
អេស៊ីលីដាអ៊ីឌុមមើស			
ចំនួនដៃគូអាជីវកម្មសរុប	៥៣	៥១	៤៨
ចំនួនប្រតិបត្តិការសរុប	១.២៩៧.០៩០	៤៤៧.៩២៩	៤៦៧.៦៦៨
ទំហំទឹកប្រាក់សរុប (លានរៀល)	៥០៧.៩៨៣	៣៦០.០០០	២១៣.២៦២
ម៉ាស៊ីនអេធីអិមអេស៊ីលីដា			
ចំនួនម៉ាស៊ីនសរុប	៨៤៦	៧៩០	៦៨៣
ចំនួនប្រតិបត្តិការសរុប	១២.៨០៧.៥៣៧	២៦.៥៧៤.៦៧៨	២៤.១៨១.២៣១
ទំហំទឹកប្រាក់សរុប (លានរៀល)	១២.៤៨៩.៥៣៨	២០.១៩៨.៧២៤	១៥.៩២៩.១៩៧

លទ្ធផលសំខាន់ៗ	លទ្ធផលសម្រេចបាន		
	ត្រីមាសទី២ ឆ្នាំ២០២១	ឆ្នាំ២០២០	ឆ្នាំ២០១៩
ម៉ាស៊ីនឆ្លុកកាតអេស៊ីលីដា			
ចំនួនម៉ាស៊ីនឆ្លុកកាតសរុប	៤.២៩៥	៤.២៨៧	៤.២៨៩
ចំនួនប្រតិបត្តិការសរុប	៧៣៧.៤០៥	២.៤៥៧.៦២៦	២.៤១២.៩៣៤
ទំហំទឹកប្រាក់សរុប (លានរៀល)	១៨៦.៦១៣	៦៥៧.៥០៦	៨៤៩.៣៩២
កូដ QR នៅតាមហាងទំនិញនានា			
ចំនួនពាណិជ្ជករបំពាក់កូដ QR	៩៦.៧២០	៦៣.៧១៤	៣០.៩៨៩
ចំនួនប្រតិបត្តិការសរុប	១.២៣២.០០២	១.៨៤២.៩១៣	៧៣៥.៣១២
ទំហំទឹកប្រាក់សរុប (លានរៀល)	១៩៩.០២៥	១៨៦.៦៩១	៩០.៨៨៦
បណ្តាញប្រតិបត្តិការ និង បុគ្គលិក			
ធនាគារ អេស៊ីលីដា ភីអិលស៊ី			
ចំនួនការិយាល័យសរុប	២៦២	២៦៣	២៦២
ចំនួនបុគ្គលិកសរុប	១២.០៣៦	១២.០១៣	១១.៩៩៧
ក្រុមហ៊ុនបុត្រសម្ព័ន្ធ (ក្នុង និង ក្រៅប្រទេស)			
ចំនួនការិយាល័យសរុប	៥៧	៥៦	៥៣
ចំនួនបុគ្គលិកសរុប	១.៦៥០	១.៦៩១	១.៦៥៨

ខ-វចនាសម្ព័ន្ធចំណូល

ល.រ	ប្រភពចំណូល (លានរៀល)	ត្រីមាសទី២ ឆ្នាំ២០២១		ត្រីមាសទី២ ឆ្នាំ២០២០		ត្រីមាសទី២ ឆ្នាំ២០១៩	
		ចំនួន	ភាគរយ	ចំនួន	ភាគរយ	ចំនួន	ភាគរយ
១	ចំណូលការប្រាក់	៥៧០.១២៦	៩១,១៤%	៥១២.១៧៦	៨៩,៦៦%	៤៩៩.០០៥	៨៨,២៨%
២	ចំណូលកម្រៃ និងជើងសារ	៣៨.៤៣០	៦,១៤%	៤១.៣៣៤	៧,២៤%	៤៧.៨៥៦	៨,៤៧%
៣	ចំណូលផ្សេងៗ	១៦.៩៦១	២,៧១%	១៧.៧៣១	៣,១០%	១៤.៤១៤	៣,២៦%
ចំណូលសរុប		៦២៥.៥១៧	១០០%	៥៧១.២៤១	១០០%	៥៦៥.២៧៥	១០០%

ផ្នែកទី ៣-របាយការណ៍ហិរញ្ញវត្ថុដែលបានធ្វើសវនកម្មដោយសវនករឯករាជ្យ

សូមពិនិត្យមើលឧបសម្ព័ន្ធដែលបានភ្ជាប់មកជាមួយ
របាយការណ៍ហិរញ្ញវត្ថុដែលត្រូវបានធ្វើសវនកម្មដោយសវនករឯករាជ្យ

ផ្នែកទី ៤-ការពិភាក្សា និងការវិភាគរបស់គណៈគ្រប់គ្រង

ការពិភាក្សា និងការវិភាគខាងក្រោមនេះផ្ដោតសំខាន់លើលទ្ធផលប្រតិបត្តិការ និងលទ្ធផលហិរញ្ញវត្ថុដោយផ្អែកលើរបាយការណ៍ហិរញ្ញវត្ថុចន្លោះពេលគិតត្រឹមថ្ងៃទី៣០ ខែមិថុនា ឆ្នាំ២០២១ ដែលត្រូវបានធ្វើសវនកម្មដោយសវនករឯករាជ្យ។ របាយការណ៍ហិរញ្ញវត្ថុចន្លោះពេលត្រូវបានរៀបចំឡើងដោយអនុលោមតាមស្តង់ដាររបាយការណ៍ហិរញ្ញវត្ថុអន្តរជាតិនៃកម្ពុជា(ស.វ.ហ.អ.ក)។ មានតែសមាសធាតុសំខាន់ៗនៃរបាយការណ៍ហិរញ្ញវត្ថុ និងកត្តាសំខាន់ៗដែលប៉ះពាល់ដល់ប្រាក់ចំណេញរបស់ធនាគារប៉ុណ្ណោះត្រូវបានយកមកធ្វើការពិភាក្សា និងវិភាគ។

ក-ទិដ្ឋភាពទូទៅនៃប្រតិបត្តិការ

១-ការវិភាគចំណូល

ធនាគារ អេស៊ីលីដា ភីអិលស៊ី មានប្រភពចំណូលធំៗចំនួនបីគឺ ចំណូលការប្រាក់ ចំណូលកម្រៃនិងជើងសារ និងចំណូលផ្សេងៗ។

- ✚ ចំណូលការប្រាក់៖ រួមមានចំណូលការប្រាក់ពីឥណទាននិងបុរេប្រទាន ចំណូលការប្រាក់ពីប្រាក់បញ្ញើនៅធនាគារផ្សេងៗ និងការវិនិយោគហិរញ្ញវត្ថុ។
- ✚ ចំណូលកម្រៃ និងជើងសារ៖ រួមមានកម្រៃជើងសារ កម្រៃជើងសារបានពីភ្នាក់ងារធានារ៉ាប់រង កម្រៃពីម៉ាស៊ីនអេធីអឹម កម្រៃពីការសងឥណទានមុនកាលកំណត់ កម្រៃពីសេវាប្រាក់បញ្ញើ កម្រៃពីសេវាធានា និងកម្រៃពីការបណ្តុះបណ្តាល។
- ✚ ចំណូលផ្សេងៗ៖ រួមមានចំណេញពីការប្តូររូបិយប័ណ្ណ ចំណេញពីការលក់ទ្រព្យនិងបរិក្ខារ ភាគលាភលើការវិនិយោគហិរញ្ញវត្ថុ និងចំណូលផ្សេងៗ។

២-ការវិភាគចំណូលតាមផ្នែក

ល.រ	ប្រភពចំណូល (លានរៀល)	ត្រីមាសទី២ ឆ្នាំ២០២១		ត្រីមាសទី២ ឆ្នាំ២០២០		ត្រីមាសទី២ ឆ្នាំ២០១៩	
		ចំនួន	ភាគរយ	ចំនួន	ភាគរយ	ចំនួន	ភាគរយ
១	ចំណូលការប្រាក់	៥៧០.១២៦	៩១,១៤%	៥១២.១៧៦	៨៩,៦៦%	៤៩៩.០០៥	៨៤,២៨%
២	ចំណូលកម្រៃ និងជើងសារ	៣៨.៤៣០	៦,១៤%	៤១.៣៣៤	៧,២៤%	៤៧.៤៥៦	៨,៤៧%
៣	ចំណូលផ្សេងៗ	១៦.៩៦១	២,៧១%	១៧.៧៣១	៣,១០%	១៤.៤១៤	២,២៦%
ចំណូលសរុប		៦២៥.៥១៧	១០០%	៥៧១.២៤១	១០០%	៥៦៥.២៧៥	១០០%

ចំណូលសរុបចំនួន ៦២៥,៥២ ប៊ីលានរៀល ក្នុងត្រីមាសទី២ ឆ្នាំ២០២១ ភាគច្រើនបានមកពីចំណូលការប្រាក់ដែលមានចំណែក ៩១,១៤% នៃចំណូលសរុប និងចំណូលសរុបបានកើនឡើងចំនួន ៥៤,២៨ ប៊ីលានរៀល ឬ ៩,៥០% បើប្រៀបធៀបទៅនឹងចំណូលសរុបក្នុងត្រីមាសទី២ ឆ្នាំ២០២០។

៣-ការវិភាគគម្លាតចំណេញដុល

របាយការណ៍ចំណេញ ឬខាត និងលទ្ធផលលម្អិតផ្សេងៗរបស់ធនាគារ អេស៊ីលីដា ភីអិលស៊ី បានរៀបចំក្នុងទម្រង់ដាររបាយការណ៍ដែលមិនបង្ហាញពីគម្លាតចំណេញដុលទេ។ ចំណូលការប្រាក់សុទ្ធដែលទទួលបានមកពីចំណូលការប្រាក់សរុបដកនឹងចំណាយការប្រាក់សរុប នឹងត្រូវយកមកបង្ហាញនៅក្នុងការវិភាគចំណេញ/(ខាត) មុនបង់ពន្ធ ដូចខាងក្រោម។

៤-ការវិភាគចំណេញ/(ខាត) មុនបង់ពន្ធ

របាយការណ៍ចំណេញ ឬខាត (លានរៀល)	ត្រីមាសទី២ ឆ្នាំ២០២១	ត្រីមាសទី២ ឆ្នាំ២០២០	ភម្លាត	
			ចំនួន	ភាគរយ
ចំណូលការប្រាក់	៥៧០.១២៦	៥១២.១៧៦	៥៧.៩៥០	១១,៣១%
ចំណាយការប្រាក់	(១៧១.៧១៧)	(១៥៤.៨៣៧)	(១៦.៨៨០)	១០,៩០%
ចំណូលការប្រាក់សុទ្ធ	៣៩៨.៤០៩	៣៥៧.៣៣៩	៤១.០៧០	១១,៤៩%
ចំណូលកម្រៃ និងជើងសារ	៣៨.៤៣០	៤១.៣៣៤	(២.៩០៤)	-៧,០៣%
ចំណាយកម្រៃ និងជើងសារ	(១.៨៧៩)	៣៨៦	(២.២៦៥)	៥៨៦,៧៩%
ចំណូលកម្រៃ និងជើងសារសុទ្ធ	៣៦.៥៥២	៤១.៧២០	(៥.១៦៨)	-១២,៣៩%
ការខាតបង់ឱនភាពនៃតម្លៃរបស់ឥណទាននិងបុរេប្រទាន ប្រាក់បញ្ញើនៅធនាគារផ្សេង និងគណនីត្រូវទទួលផ្សេងៗ	(២៦.១១៣)	(៣៨.៤៦៣)	១២.៣៥០	-៣២,១១%
ការខាតបង់ឱនភាពនៃតម្លៃកិច្ចសន្យាក្រៅតារាងតុល្យការ	៤	៨១៤	(៨១០)	៩៩,៥១%
ការខាតបង់ឱនភាពនៃតម្លៃសុទ្ធ	(២៦.១០៩)	(៣៧.៦៤៨)	១១.៥៣៩	-៣០,៦៥%
ចំណូលបន្ទាប់ពីការខាតបង់ឱនភាពនៃតម្លៃ	៤០៤.៤៥២	៣១១.៤១១	៤៧.៤៤១	១៣,១៣%
ចំណូលផ្សេងៗ	១៦.៩៦១	១៧.៧៣១	(៧៧០)	-៤,៣៤%
ចំណាយទូទៅ និងរដ្ឋបាល	(២៣៨.២២៦)	(២១៩.៩៤០)	(១៨.២៨៦)	៨,៣១%
ចំណេញមុនចំណាយពន្ធលើប្រាក់ចំណេញ	១៨៧.៥៨៧	១៥៩.២០៣	២៨.៣៨៤	១៧,៨៣%

ប្រាក់ចំណេញមុនបង់ពន្ធលើប្រាក់ចំណេញនៅត្រីមាសទី២ ឆ្នាំ២០២១ បានកើនឡើងចំនួន ២៨,៣៤ ប៊ីលានរៀល ឬ ១៧,៨៣% បើប្រៀបធៀបទៅនឹងត្រីមាសទី២ ឆ្នាំ២០២០ ដោយសារការកើនឡើងនៃចំណូលការប្រាក់សុទ្ធចំនួន ៤១,០៧ ប៊ីលានរៀល ឬ ១១,៤៩% និងការថយចុះការខាតបង់ឱនភាពនៃតម្លៃសុទ្ធចំនួន ១១,៥៤ ប៊ីលានរៀល ឬ ៣០,៦៥% កាត់បន្ថយដោយការថយចុះនៃចំណូលកម្រៃនិងជើងសារសុទ្ធចំនួន ៥,១៧ ប៊ីលានរៀល ឬ ១២,៣៩% និងការកើនឡើងនៃចំណាយទូទៅនិងរដ្ឋបាលចំនួន ១៨,២៩ ប៊ីលានរៀល ឬ ៨,៣១%។

៥-ការវិភាគចំណេញ/(ខាត) ក្នុងការិយបរិច្ឆេទ

របាយការណ៍ចំណេញ ឬខាត (លានរៀល)	ត្រីមាសទី២ ឆ្នាំ២០២១	ត្រីមាសទី២ ឆ្នាំ២០២០	ភម្លាត	
			ចំនួន	ភាគរយ
ចំណេញមុនចំណាយពន្ធលើប្រាក់ចំណេញ	១៨៧.៥៨៧	១៥៩.២០៣	២៨.៣៨៤	១៧,៨៣%
ចំណាយពន្ធលើប្រាក់ចំណេញ	(៣៦.៧៩១)	(៣៥.៣៨៩)	(១.៤០២)	៣,៩៦%
ប្រាក់ចំណេញក្នុងការិយបរិច្ឆេទ	១៥០.៧៩៦	១២៣.៨១៤	២៦.៩៨២	២១,៧៩%

ប្រាក់ចំណេញក្នុងត្រីមាសទី២ ឆ្នាំ២០២១នេះ ខ្ពស់ជាងត្រីមាសទី២ ឆ្នាំ២០២០ ចំនួន ២៦,៩៨ ប៊ីលានរៀល ឬ ២១,៧៩%។ ការកើនឡើងនេះ ភាគច្រើនបណ្តាលមកពីការកើនឡើងនូវចំណូលការប្រាក់សុទ្ធចំនួន ៤១,០៧ ប៊ីលានរៀល ស្មើនឹង ១១,៤៩% ធៀបនឹងត្រីមាសទី២ ឆ្នាំ២០២០។

៦-ការវិភាគលទ្ធផលលម្អិតក្នុងការិយបរិច្ឆេទ

លទ្ធផលលម្អិតសរុប (លានរៀល)	ត្រីមាសទី២ ឆ្នាំ២០២១	ត្រីមាសទី២ ឆ្នាំ២០២០	គម្លាត	
			ចំនួន	ភាគរយ
ប្រាក់ចំណេញក្នុងការិយបរិច្ឆេទ	១៥០.៧៩៦	១២៣.៤១៤	២៦.៩៨២	២១,៧៩%
លទ្ធផលលម្អិតផ្សេងៗ៖				
ធាតុដែលនឹងមិនត្រូវបានចាត់ថ្នាក់ឡើងវិញទៅចំណេញ ឬខាត៖				
ការវាស់វែងឡើងវិញនៃកាតព្វកិច្ចអត្ថប្រយោជន៍និយោជិត	(៨៤៤)	(៤.៨៥៥)	៤.០០៧	៨២,៥៣%
ធាតុដែលត្រូវ ឬអាចត្រូវបានចាត់ថ្នាក់ឡើងវិញនៅក្រៅបន្ទាប់ទៅចំណេញ ឬខាត៖				
លម្អៀងពីការប្តូររូបិយប័ណ្ណ	៥.៩៦៩	៣.១៧៣	២.៧៩៦	៨៨,១២%
លទ្ធផលចំណេញ/(ខាត)លម្អិតផ្សេងៗក្នុងការិយបរិច្ឆេទ	៥,១២១	(១,៦៨២)	៦,៨០៣	៤០៤,៤៦%
លទ្ធផលលម្អិតសរុបក្នុងការិយបរិច្ឆេទ	១៥៥.៩១៧	១២២.១៣២	៣៣.៧៨៥	២៧,៦៦%

៧-ការវិភាគពិភពលោក និងនិន្នាការដែលប៉ះពាល់ស្ថានភាព និងលទ្ធផលហិរញ្ញវត្ថុ

ការរីករាលដាលជាសកលនៃជំងឺកូវីដ-១៩ បាននិងកំពុងជះឥទ្ធិពលអវិជ្ជមានដល់អាជីវកម្មគ្រប់វិស័យទាំងអស់នៅជុំវិញពិភពលោក រួមទាំងព្រះរាជាណាចក្រកម្ពុជាផងដែរ។ ស្របពេលជាមួយគ្នានេះដែរ រាជរដ្ឋាភិបាលកម្ពុជាបានដោះស្រាយស្ថានភាពដ៏លំបាកនេះបានយ៉ាងល្អប្រសើរគួរជាទីមោទនភាព។ ជាលទ្ធផលឧស្សាហកម្មធំៗត្រូវបានការពារយ៉ាងល្អពីផលប៉ះពាល់នៃជំងឺរាតត្បាតដ៏គួរឱ្យភ័យខ្លាចមួយនេះ។ ទោះជាយ៉ាងណាក៏ដោយក៏មានសញ្ញាជាច្រើនបានបង្ហាញថាសកម្មភាពសេដ្ឋកិច្ចនឹងចាប់ផ្តើមរីកចម្រើនឡើងវិញនៅក្នុងឆ្នាំ២០២១ ដោយសារប្រសិទ្ធភាពនៃវ៉ាក់សាំងការពារជំងឺកូវីដ-១៩ ដែលបានដាក់ឱ្យប្រើប្រាស់នៅទូទាំងពិភពលោក។

ទោះបីជាមានការរីករាលដាលនៃជំងឺកូវីដ-១៩ ឆ្លងចូលក្នុងសហគមន៍ក្នុងព្រះរាជាណាចក្រកម្ពុជា នៅអំឡុងត្រីមាសទី២ នៃឆ្នាំ២០២១ក្តី ក៏ធនាគារនៅតែបន្តពង្រីកសេវាស្វ័យប្រតិបត្តិការរបស់ខ្លួន ដើម្បីលើកកម្ពស់សមត្ថភាពក្នុងការឆ្លើយតបនឹងការវិវឌ្ឍបច្ចេកវិទ្យាចុងក្រោយបំផុត ឱ្យកាន់តែមានភាពងាយស្រួល រហ័សទាន់ចិត្ត សុវត្ថិភាពខ្ពស់ និងទទួលបានការគាំទ្រពីសាធារណជនគ្រប់មជ្ឈដ្ឋាន។ រូបរាងថ្មីនៃ **អេស៊ីលីដាម៉ូបាល** ជួយឱ្យអតិថិជនអាចធ្វើប្រតិបត្តិការធនាគារតាមអនឡាញបានកាន់តែងាយស្រួល នៅគ្រប់ទីកន្លែង និងគ្រប់ពេលវេលា។ ការចូលរួមរបស់អតិថិជនរបស់យើងក្នុងការប្រើប្រាស់សេវាស្វ័យប្រតិបត្តិការធនាគារ គឺមិនត្រឹមតែបានបង្ហាញអំពីការផ្លាស់ប្តូរឥរិយាបថរបស់ពួកគាត់ក្នុងការប្រើប្រាស់សេវាកម្មតាមបែបប្រពៃណីប៉ុណ្ណោះទេ ក៏ប៉ុន្តែថែមទាំងបានបង្ហាញអំពីការចូលរួមក្នុងការការពារការរីករាលដាលនៃជំងឺកូវីដ-១៩ ជាមួយនឹងរាជរដ្ឋាភិបាល និងក្រសួងសុខាភិបាលផងដែរ។

ខ-កត្តាសំខាន់ៗដែលប៉ះពាល់លើផលចំណេញ

១-ការវិភាគពីលក្ខខណ្ឌនៃតម្រូវការ និងការផ្គត់ផ្គង់

ធនាគារ អេស៊ីលីដា ទទួលបានជោគជ័យនៅលើទីផ្សារដែលនាំមកនូវផលចំណេញអាស្រ័យដោយកត្តាពីរគឺ៖

- កំណើនសំរៀតតណទាន ដោយសារតម្រូវការខ្ពស់នៅលើទីផ្សារលើផលិតផលធនាគាររបស់ធនាគារ ជាពិសេសវិស័យ SME។
- កំណើនប្រាក់បញ្ញើ-សន្សំ របស់ធនាគារ រួមជាមួយផលិតផល និងសេវាកម្មផ្សេងទៀត។

កត្តាទាំងពីរនេះត្រូវបានផ្សារភ្ជាប់ជាមួយនឹងការអភិវឌ្ឍឥតឈប់ឈរនៃប្រព័ន្ធឌីជីថលរបស់ធនាគារ ដែលផ្តល់ជូនអតិថិជននូវផលិតផល និងសេវាកម្មហិរញ្ញវត្ថុប្រកបដោយភាពច្នៃប្រឌិត និងទាន់សម័យ។

ធនាគារ អេស៊ីលីដា គឺអិលស៊ី កំពុងតែអភិវឌ្ឍនូវហេដ្ឋារចនាសម្ព័ន្ធឱ្យកាន់តែទូលំទូលាយសម្រាប់ជាជម្រើសដ៏សម្បូរបែបជាមួយនឹងការិយាល័យទាំង៣១៩ តាមរយៈការផ្លាស់ប្តូរវប្បធម៌មួយទៅជាមជ្ឈមណ្ឌលដែលអាចធ្វើស្វ័យប្រតិបត្តិការ ព្រមទាំងមាន**ម៉ាស៊ីនអេធីអិមអេស៊ីលីដា**ចំនួន៤៤៦គ្រឿង និងម៉ាស៊ីនឆ្លុះកាតចំនួន៤.២៥៥គ្រឿង។ ចំណុចគួរជាទីមោទកភាពគឺធនាគារ អេស៊ីលីដាបានបោះពុម្ពប័ណ្ណ**អេធីអិមអេស៊ីលីដា**ចំនួន១,៤៦លានប័ណ្ណជូនដល់អតិថិជន។ បន្ថែមលើនេះ **អេស៊ីលីដាម៉ូបាល** បានទទួលប្រជាប្រិយភាពយ៉ាងខ្លាំងដែលមានអ្នកចុះឈ្មោះប្រើប្រាស់ច្រើនជាង២,០៣លាននាក់ នៅដំណាច់ខែមិថុនា ឆ្នាំ២០២១នេះ។

ការបង្កើនភាពងាយស្រួលដល់អតិថិជន និងពង្រឹងប្រព័ន្ធសុវត្ថិភាពអ៊ិនធើណែត គឺជាចំណុចដែលធនាគារ អេស៊ីលីដា ផ្ដោតការយកចិត្តទុកដាក់បំផុត។ ដើម្បីសម្រេចនូវវឌ្ឍនភាពគោលដៅដ៏រឹងមាំទាំងនេះ ធនាគារនឹងបន្តលើកកម្ពស់ហេដ្ឋារចនាសម្ព័ន្ធបច្ចេកវិទ្យាព័ត៌មាន តាមរយៈការវិនិយោគលើបច្ចេកវិទ្យាទំនើបចុងក្រោយ ពង្រឹងសមត្ថភាពធនធានមនុស្ស ព្រមទាំងពង្រីកនិងកែលម្អដំណើរការអាជីវកម្ម។ ជាយុទ្ធសាស្ត្រ ធនាគារកំពុងអភិវឌ្ឍប្រព័ន្ធទូទាត់ដែលអាចឱ្យដៃគូទាំងក្នុង និងក្រៅប្រទេសអាចភ្ជាប់ប្រព័ន្ធនេះដើម្បីបម្រើអតិថិជនទៅវិញទៅមក និងឆ្លងព្រំដែន។ ប្រព័ន្ធនេះមិនត្រឹមតែផ្តល់អត្ថប្រយោជន៍ដោយផ្ទាល់ដល់អតិថិជនដ៏ឆ្លាតវៃរបស់យើងប៉ុណ្ណោះទេ ប៉ុន្តែថែមទាំងដៃគូអាជីវកម្មរបស់ពួកគាត់ផងដែរ។ យើងខ្ញុំទទួលស្គាល់ថាអតិថិជន និងដៃគូអាជីវកម្មទាំងអស់គឺជាបណ្តាញតភ្ជាប់ដ៏មានសារៈសំខាន់សម្រាប់ពង្រីកសេវាកម្មរបស់ធនាគារ និងរីកចម្រើនជាមួយគ្នា។

អេស៊ីលីដាម៉ូបាល បានកែលម្អយ៉ាងទូលំទូលាយ និងផ្លាស់ប្តូររូបរាងថ្មី កាន់តែទំនើប ងាយស្រួល និងមានសុវត្ថិភាពខ្ពស់ ជាមួយនឹងមុខងារពិសេសៗជាច្រើន ។ ឥឡូវនេះ អតិថិជនទាំងអស់អាចប្រតិបត្តិការប្រាក់បញ្ញើ-សន្សំ (សំចៃ ចរន្ត និងមានកាលកំណត់) តាមរយៈ **អេស៊ីលីដាម៉ូបាល** បានភ្លាមៗ ថែមទាំងទទួលបានការប្រាក់ខ្ពស់ទៀតផង។ លោកអ្នកក៏អាចដាក់ប្រាក់បញ្ញើមានកាលកំណត់ដោយខ្លួនឯងបានយ៉ាងងាយស្រួល ជាមួយម៉ាស៊ីនដាក់ប្រាក់បញ្ញើមានកាលកំណត់ផងដែរ។

ធនាគារក៏បាន និងកំពុងបន្តវិនិយោគក្នុងការពង្រីកទីតាំងស្វ័យសេវាធនាគារ ដោយធ្វើការដំឡើងបន្ថែមនូវ **ម៉ាស៊ីនអេធីអិមអេស៊ីលីដា** ម៉ាស៊ីនដក-ដាក់ប្រាក់ ម៉ាស៊ីនឆ្លុះកាត និងការពង្រីកបណ្តាញទូទាត់តាម QR របស់ខ្លួន។

ដើម្បីគាំទ្រដល់គ្រឹះស្ថានធនាគារ និងហិរញ្ញវត្ថុ (ក្នុងអំឡុងពេលនៃការរីករាលដាលជាសកលនៃជំងឺកូវីដ-១៩) ឱ្យមានសន្តិសុខភាពបន្ថែមទៀតដើម្បីឆ្លើយតបទៅនឹងតម្រូវការទុនរបស់ខ្លួន ធនាគារជាតិនៃកម្ពុជា បានបន្តបន្ថយអនុបាតមួយចំនួនដូចជា៖ សាធារណៈ ទ្រនាប់ដើមទុន ប្រាក់បម្រុងកាតព្វកិច្ច។ល។ ហើយក្រសួងសេដ្ឋកិច្ច និងហិរញ្ញវត្ថុបានកាត់បន្ថយពន្ធកាត់ទុកលើការប្រាក់កម្ចី ក៏ដូចជាបង្កើតសន្តិសុខភាពបន្ថែមទៀតនៅលើទីផ្សារដែលមានថ្លៃដើមទាប។ កត្តាទាំងនេះបានផ្តល់ឱកាសសម្រាប់ការប្រកួតប្រជែងថ្លៃដែលអាចប៉ះពាល់ដល់ចំណូលរបស់ធនាគារក្នុងរយៈពេលខ្លី ប៉ុន្តែវានឹងជួយឱ្យមានភាពរឹងមាំសម្រាប់រយៈពេលវែង។

២-ការវិភាគពីការឡើងចុះនៃថ្លៃវត្ថុធាតុដើម

ធនាគារ អេស៊ីលីដា ភីអិលស៊ី ប្រតិបត្តិការក្នុងវិស័យសេវាកម្ម ដែលការឡើងចុះនៃថ្លៃវត្ថុធាតុដើមមិនអាចអនុវត្តបានចំពោះធនាគារ ឡើយ។

៣-ការវិភាគលើពន្ធ

ធនាគារ អេស៊ីលីដា ភីអិលស៊ី និងក្រុមហ៊ុនបុត្រសម្ព័ន្ធ ស្ថិតនៅក្រោមច្បាប់ស្តីពីពន្ធដារនៃប្រទេសនីមួយៗ ដូច្នោះធនាគារ និងក្រុម ហ៊ុនបុត្រសម្ព័ន្ធមានកាតព្វកិច្ចបង់ពន្ធតាមការកំណត់របស់អាជ្ញាធរពន្ធដារនីមួយៗ។

ការបង់ពន្ធជូនអគ្គនាយកដ្ឋានពន្ធដារមិនត្រឹមតែជាកាតព្វកិច្ច និងការទទួលបានវិញ្ញាបនបត្រអនុលោមភាពសារពើពន្ធប្រភេទ **“មាស”** ពីអគ្គនាយកដ្ឋានពន្ធដារសម្រាប់ឆ្នាំជាប់ពន្ធ ២០២០ ដល់ ២០២១ ប៉ុណ្ណោះទេ ប៉ុន្តែជាការចូលរួមចំណែកក្នុងសង្គម និង កំណើនសេដ្ឋកិច្ចផងដែរ។

ចំណូលពន្ធគឺជាប្រភពចំណូលដ៏សំខាន់បំផុតសម្រាប់ប្រទេស។ រដ្ឋាភិបាលប្រមូលពន្ធកាន់តែច្រើន ការចូលរួមវិភាគទានកាន់តែ ច្រើនដល់ការអភិវឌ្ឍប្រទេស។ ធនាគារ អេស៊ីលីដា ភីអិលស៊ី ជាធនាគារដែលបានបង់ពន្ធដារច្រើនបំផុតលំដាប់ទី៤ ក្នុងចំណោម អ្នកបង់ពន្ធទាំងអស់ក្នុងឆ្នាំ២០២០។ ធនាគារ អេស៊ីលីដា ភីអិលស៊ី មានមោទកភាពដែលអាចចូលរួមចំណែកក្នុងការអភិវឌ្ឍ សេដ្ឋកិច្ចរបស់ប្រទេសកម្ពុជាយើង។

៤-ការវិភាគលើធាតុដែលខុសពីធម្មតា និងធាតុវិសាមញ្ញ

ធនាគារមិនមានធាតុ ប្រតិបត្តិការ ឬព្រឹត្តិការណ៍ណាមួយដែលខុសពីធម្មតាជាសារវន្តនោះទេ។ ទោះជាយ៉ាងណាក៏ដោយលក្ខខណ្ឌ សេដ្ឋកិច្ចដែលបានរងផលប៉ះពាល់ដោយសារការរីករាលដាលនៃជំងឺកូវីដ-១៩ ជាពិសេសវីរុសកូវីដ-១៩បំប្លែងថ្មី ឆ្លងចូលក្នុង សហគមន៍ក្នុងព្រះរាជាណាចក្រកម្ពុជានៅត្រីមាសទី២ ឆ្នាំ២០២១នេះ អាចជះឥទ្ធិពលដល់សមត្ថភាពសងគ្រលប់មកវិញរបស់ អតិថិជន ដែលគុណភាពឥណទានរបស់ធនាគារអាចរងផលប៉ះពាល់បន្តិចបន្តួច។

ក-ការប្រែប្រួលសំខាន់ៗលើការលក់ និងចំណូល

ដើម្បីចូលរួមគាំទ្រការរីកលូតលាស់អាជីវកម្មរបស់អតិថិជន ធនាគារ អេស៊ីលីដា ភីអិលស៊ី បានបញ្ជូនអត្រាការប្រាក់លើការស្នើសុំ ឥណទានថ្មីគ្រប់ប្រភេទ និងដោយកាន់តែមានភាពងាយស្រួល អតិថិជនទាំងអស់អាចដាក់សំណើសុំឥណទានតាមរយៈ **អេស៊ីលីដា ម៉ូបាយ**។ ជាលទ្ធផល សមតុល្យឥណទានដុលសរុបនៅត្រីមាសទី២ ឆ្នាំ២០២១ មានការកើនឡើងចំនួន ១,៣៤ ទ្រីលានរៀល ស្មើនឹង ៧,៥៨% ធៀបនឹងដំណាច់ឆ្នាំ២០២០។

ខ-ផលប៉ះពាល់នៃការប្តូររូបិយប័ណ្ណ អត្រាការប្រាក់ និងថ្លៃទំនិញ

សម្រាប់ត្រីមាសទី២ ឆ្នាំ២០២១ អត្រាប្តូរប្រាក់រៀលធៀបនឹងប្រាក់ដុល្លារអាមេរិកបានបន្តមានស្ថិរភាពទោះបីក្នុងអំឡុងពេលមាន ជំងឺកូវីដ-១៩ រាតត្បាតក៏ដោយ។ តម្លៃរបស់ប្រាក់រៀលស្ថិតនៅចន្លោះពី ៤.០៧១ ទៅ ៤.១០៤ ក្នុងមួយដុល្លារអាមេរិក តម្លៃនេះ ប្រហាក់ប្រហែលទៅនឹងតម្លៃប្រាក់រៀលនៃរយៈពេលដូចគ្នាកាលពីឆ្នាំមុន។ ធនាគារ អេស៊ីលីដា ភីអិលស៊ី បានអនុវត្តយ៉ាងម៉ឺងម៉ាត់ តាមបទប្បញ្ញត្តិ និងគោលនយោបាយផ្ទៃក្នុងធនាគារ ទាក់ទងទៅនឹងស្ថានភាពចំហសុទ្ធនៃរូបិយប័ណ្ណ។ អាស្រ័យហេតុនេះ ផល ប៉ះពាល់ពីការប្រែប្រួលអត្រាប្តូរប្រាក់លើអាជីវកម្មធនាគារមានតិចតួចបំផុត។ ផលប៉ះពាល់នេះ ត្រូវបានវាស់វែង តាមដាន និង គ្រប់គ្រងជាប្រចាំថ្ងៃ ដើម្បីចាត់វិធានការដោះស្រាយបានទាន់ពេលវេលា តាមការចាំបាច់។

ទាក់ទងនឹងអត្រាការប្រាក់ ធនាគារបានដំណើរការអាជីវកម្មរបស់ខ្លួនដោយផ្អែកលើរបបអត្រាការប្រាក់ថេរ (ទាំងប្រាក់បញ្ញើនិង ប្រាក់កម្ចី) ដែលមិនមានទំនាក់ទំនងផ្ទាល់ជាមួយចលនាអត្រាការប្រាក់នៅក្នុងទីផ្សារហិរញ្ញវត្ថុអន្តរជាតិឡើយ។ ចំពោះទីផ្សារក្នុង ស្រុកវិញ មានការប្រែប្រួលអត្រាការប្រាក់តិចតួចដោយសារការប្រកួតប្រជែងតម្លៃទីផ្សារ។ ដូច្នោះផលប៉ះពាល់នៃការប្រែប្រួលអត្រា

ការប្រាក់លើអាជីវកម្មរបស់ធនាគារគឺតិចតួចបំផុត ហើយការប្រែប្រួលនោះស្ថិតក្នុងការរំពឹងទុកនិងការត្រួតពិនិត្យ។ លើសពីនេះ ហានិភ័យអត្រាការប្រាក់ត្រូវបានរស់រវើង តាមដាន និងចាត់ចែងជាប្រចាំខែដើម្បីចាត់វិធានការដោះស្រាយទាន់ពេលវេលា ចៀស វាងបាននូវផលប៉ះពាល់ធ្ងន់ធ្ងរដល់លទ្ធផលនៃអាជីវកម្មរបស់ធនាគារ។

ធនាគារមិនបានធ្វើប្រតិបត្តិការដួញដូរនានាដែលមានទម្រង់ជាទំនិញ (Commodity) នោះទេ។

ង-ផលប៉ះពាល់នៃអតិផរណា

អត្រាអតិផរណាសម្រាប់ឆ្នាំ២០២១ ត្រូវបានព្យាករណ៍មានកម្រិត ៣,១% ដែលជាកម្រិតទាបមធ្យម។ ចំពោះប្រតិបត្តិការរបស់ ធនាគារគឺមិនមានពាក់ព័ន្ធច្រើនជាមួយកម្រិតអតិផរណាឡើយ ដូច្នេះផលប៉ះពាល់នៃអតិផរណាមកលើអាជីវកម្មរបស់ធនាគារគឺ មានតិចតួចបំផុត។

ច-គោលនយោបាយសេដ្ឋកិច្ច សារពើពន្ធ និងរូបិយវត្ថុ របស់រាជរដ្ឋាភិបាល

▪ គោលនយោបាយសេដ្ឋកិច្ច៖

សម្រាប់ដំណាច់ឆ្នាំ២០២១ រាជរដ្ឋាភិបាលកម្ពុជាបានប៉ាន់ស្មានសេដ្ឋកិច្ចកម្ពុជាជាថ្មីថា នឹងទទួលបានកំណើនវិជ្ជមាន ៤% ទាបជាងការ រំពឹងទុកកាលពីចុងឆ្នាំ២០២០ ដោយឈរលើមូលដ្ឋាន (១) វិស័យកម្មន្តសាលកម្ពុជារំពឹងមានកំណើនវិជ្ជមានមកវិញ ឈរលើ បរិការណ៍នៃការងើបឡើងនៃសេដ្ឋកិច្ចពិភពលោក ជាពិសេសប្រទេសអភិវឌ្ឍន៍ជាដៃគូពាណិជ្ជកម្ម។ (២) លំហូរវិនិយោគផ្ទាល់ ពីបរទេសរំពឹងថានឹងកើនឡើង ដែលអាចជួយធ្វើពិធីកម្មផលិតកម្ម និងគាំទ្រដល់វិស័យសំណង់ និងអចលនទ្រព្យ។ (៣) ចំពោះ វិស័យទេសចរណ៍ ការតម្រូវឲ្យមានការធ្វើចត្តាឡីស័ក ការព្រួយបារម្ភការឆ្លងជំងឺកូវីដ-១៩ និងការធ្លាក់ចុះនៃប្រាក់ចំណូល នឹងបន្ត ដាក់សម្ពាធលើវិស័យនេះក្នុងរយៈពេលខ្លី និងមធ្យមបន្ថែមទៀត។ (៤) វិស័យកសិកម្មរំពឹងបន្តរក្សាបានកំណើនល្អប្រសើរ ដោយ សារសក្តានុពលនៃការបង្កើនផល និងការទាក់ទាញការវិនិយោគ និងវិធានការគាំទ្ររបស់រាជរដ្ឋាភិបាល។ ចំណែកឯស្ថាប័ន ហិរញ្ញវត្ថុអន្តរជាតិនានាដូចជា មូលនិធិហិរញ្ញវត្ថុអន្តរជាតិ ធនាគារពិភពលោក និងធនាគារអភិវឌ្ឍន៍អាស៊ី បានព្យាករណ៍ កំណើន សេដ្ឋកិច្ចកម្ពុជាអាចសម្រេចបានក្នុងអត្រាពី ៤,០% ទៅ ៤,២% សម្រាប់ឆ្នាំ២០២១ និងពី ៥,២% ទៅ ៦,០% សម្រាប់ឆ្នាំ២០២២។

នៅឆមាសទី១ ឆ្នាំ២០២១នេះ ស្ថានភាពសេដ្ឋកិច្ចកម្ពុជា នៅតែបន្តទទួលបានផលប៉ះពាល់ពីការរីករាលដាលនៃជំងឺកូវីដ-១៩ ក្នុង នោះវិស័យទេសចរណ៍ ភ្ញៀវទេសចរក្នុងស្រុកបន្តធ្លាក់ចុះ -៣៨% (មកត្រឹម ១,៦លាននាក់) រីឯភ្ញៀវទេសចរអន្តរជាតិចូលមក កម្ពុជាបន្តធ្លាក់ចុះខ្លាំង -៩០,៤% (មកត្រឹម ១០៨ពាន់នាក់) ធៀបនឹងរយៈពេលដូចគ្នាឆ្នាំមុន។ ស្របគ្នានេះ តម្លៃផលិតផលសរុប ក្នុងវិស័យកម្មន្តសាលថយចុះប្រមាណ -២៤% ក្នុងនោះតម្លៃផលិតផលសម្រាប់ឧស្សាហកម្មនាំចេញថយចុះប្រមាណ -១៥% និង តម្លៃផលិតផលសម្រាប់បម្រើទីផ្សារក្នុងស្រុកថយចុះ-៤០%។ រីឯគម្រោងសំណង់ថ្មីក្នុងវិស័យសំណង់បានថយចុះគួរឲ្យកត់សម្គាល់ ដោយចំនួនគម្រោង តម្លៃ និងផ្ទៃក្រឡាសំណង់បានធ្លាក់ចុះ -១១,៤% ; -៣៤,៣% និង -២៩,៩% រៀងគ្នា ខណៈដែលគម្រោង សំណង់ដែលមិនទាន់បញ្ចប់ការសាងសង់ នៅបន្តសកម្មភាពជាប្រក្រតី។ ផ្ទុយមកវិញ វិស័យកសិកម្មបន្តមានវឌ្ឍនភាពល្អ ដោយ ក្នុងនោះផលិតផលស្រូវនៅបន្តភាពល្អប្រសើរ ផលនេសាទនៅបន្តទទួលបានផលដូចឆ្នាំមុន (ខណៈដែលការចិញ្ចឹមត្រី និងបង្កាមាន កំណើន ៦,៦%) រីឯផលកៅស៊ូសម្រេចមានកំណើនខ្ពស់ ៥,៤% ដោយតម្លៃកៅស៊ូបានកើនឡើងដល់ ១.៧៩២ ដុល្លារ ក្នុង ១តោន។ ទន្ទឹមនឹងនេះ សកម្មភាពនាំចេញផលិតផលមិនមែនកាត់ដេរ (ដូចជា កង់ គ្រឿងដង្កូវ អេឡិចត្រូនិច ផលិតផលធ្វើពីឈើ និង ផលិតផលកសិកម្មផ្សេងទៀត) បាននិងកំពុងរក្សាកំណើនល្អផងដែរ។ ចំពោះអតិផរណារួមជាមធ្យមមានកម្រិត ២,៥% ទាបជាង ឆមាសទី២ ឆ្នាំ២០២០ (៣,១%) ក្នុងនោះ អតិផរណាក្រុមមូលហេតុមានកម្រិត ២,៩% រីឯថ្លៃទំនិញ និងសេវាពាក់ព័ន្ធនឹងប្រេង ឥន្ធនៈបានបន្តប្រែប្រួលពី -៣,៣% ទៅ ៥,៣%។ រីឯអត្រាប្តូរប្រាក់រៀលធៀបនឹងដុល្លារអាមេរិកជាមធ្យមក្នុងឆមាសទី១នេះ មាន ចំនួន ៤.០៨៥ រៀលក្នុង១ដុល្លារអាមេរិក កើនឡើង ០,២% ធៀបនឹងរយៈពេលដូចគ្នាកាលពីឆ្នាំមុន។^{(១),(២),(៣),(៤)}

▪ **គោលនយោបាយសារពើពន្ធ៖**

ក្រសួងសេដ្ឋកិច្ច និងហិរញ្ញវត្ថុ បានគាំទ្រលើវិធានការដែលបានដាក់ចេញរបស់អគ្គនាយកដ្ឋានពន្ធដារ និងបានផ្តល់អនុសាសន៍សំខាន់ៗ ជាទិសដៅអនុវត្តបន្តសម្រាប់ឆ្នាំ២០២១ រួមមាន៖ (១) ត្រូវយកចិត្តទុកដាក់ ពិនិត្យ និងសិក្សាលើលទ្ធភាពនៃការប្រមូលចំណូលដែលមានសក្តានុពលផ្សេងទៀត ដោយគិតគូរទាំងទិដ្ឋភាពចំណូលសារពើពន្ធ និងមិនមែនសារពើពន្ធ ដើម្បីធានាបាននូវអនុលោមភាពសារពើពន្ធ និងការប្រមូលចំណូលឱ្យបានគ្រប់ជ្រុងជ្រោយ ក្នុងនោះប្រភពចំណូលពីវិស័យ E-Commerce វិស័យប្រេងកាតដែលជាសក្តានុពលថ្មី វិស័យធនធានវៃ ព្រមទាំងវិស័យដែលមានសក្តានុពលមួយចំនួនទៀត។ (២) រៀបចំកែសម្រួលបទប្បញ្ញត្តិក្នុងការកំណត់និយមន័យសហគ្រាសធុនតូច និងមធ្យម និងជំរុញសម្រួលលើកម្ពស់សហគ្រាសធុនតូច និងមធ្យមចូលក្នុងប្រព័ន្ធ ក្នុងគោលដៅជំរុញកំណើន និងបង្កើតជាភាពស្មើគ្នាសេដ្ឋកិច្ច។ (៣) ពង្រឹងការចុះបញ្ជីពន្ធដារ និងជំរុញការបំពេញកាតព្វកិច្ចសារពើពន្ធសម្រាប់សហគ្រាសក្នុងវិស័យកាស៊ីណូ ដើម្បីធានាឱ្យបាននូវតម្លាភាពសារពើពន្ធ និងការគ្រប់គ្រងប្រមូលចំណូលពន្ធឱ្យបានជាអតិបរមា។ (៤) បន្តអនុវត្តកំណែទម្រង់ស្ថាប័ន ទំនើបកម្មរដ្ឋបាលសារពើពន្ធ-ប្រព័ន្ធបច្ចេកវិទ្យាព័ត៌មាន ដោយធានាយ៉ាងណាបង្កភាពងាយស្រួល (User Friendly) សម្រាប់អ្នកជាប់ពន្ធ និងមន្ត្រី ព្រមទាំងពង្រឹងអនុលោមភាពសារពើពន្ធ ដើម្បីជំរុញប្រសិទ្ធភាព និងភាពប្រទាក់ក្រឡាក្នុងការបំពេញបេសកកម្មគ្រប់គ្រងប្រមូលចំណូលពន្ធ។ (៥) បន្តអនុវត្តប្រកបដោយការយកចិត្តទុកដាក់នូវយុទ្ធសាស្ត្រកៀរគរចំណូល ២០១៩-២០២៣ របស់រាជរដ្ឋាភិបាល។ (៦) បន្តពង្រឹងការអនុវត្តឱ្យមានប្រសិទ្ធភាពនូវការចុះបញ្ជីអាជីវកម្មតាមប្រព័ន្ធបច្ចេកវិទ្យាព័ត៌មាន (IT Platform) ស្របតាមខ្លឹមសារអនុក្រឹត្យលេខ ៤៤ អនក្រ.បក ចុះថ្ងៃទី១០ ខែមិថុនា ឆ្នាំ២០២០។ (៧) ពង្រឹង និងយកចិត្តទុកដាក់លើការធ្វើសវនកម្ម ស្របតាមខ្លឹមសារប្រកាសលេខ ២៧០ សហ.ប្រក ចុះថ្ងៃទី១៣ ខែមីនា ឆ្នាំ២០១៩ ស្តីពីសវនកម្មពន្ធដារ ដែលជាជញ្ជីងរវាងនូវអនុលោមភាពរបស់សហគ្រាស និងចៀសវាងការបង្កការលំបាកដល់អ្នកជាប់ពន្ធ។ (៨) បន្តលើកកម្ពស់ និងបញ្ជ្រាបបទប្បញ្ញត្តិបង្កពន្ធ ពង្រឹងការផ្សព្វផ្សាយ និងអនុវត្តបទប្បញ្ញត្តិថ្មីពាក់ព័ន្ធនឹងពន្ធដារជូនដល់មន្ត្រីអនុវត្តផ្ទាល់ អ្នកជាប់ពន្ធ និងសាធារណជន ដើម្បីពន្យល់ និងដោះស្រាយការលំបាក និងចម្ងល់របស់ប្រជាពលរដ្ឋ។ (៩) បន្តកិច្ចសហការ និងពិគ្រោះយោបល់ជាមួយវិស័យពាក់ព័ន្ធ ដើម្បីទទួលយកធាតុចូលក្នុងការសិក្សារៀបចំ និងកែលម្អបទប្បញ្ញត្តិពាក់ព័ន្ធចាំបាច់នានា។ ^(៥)

សម្រាប់ឆមាសទី១ ឆ្នាំ២០២១នេះ អគ្គនាយកដ្ឋានពន្ធដារនៃក្រសួងសេដ្ឋកិច្ច និងហិរញ្ញវត្ថុ ប្រមូលចំណូលបានចំនួន ៦.១៣៩,៤១ ប៊ីលានរៀល (ប្រមាណជា ១.៥១៥,៩០ លានដុល្លារអាមេរិក) ស្មើនឹង ៦៧,៥៨% នៃផែនការច្បាប់ហិរញ្ញវត្ថុសម្រាប់ការគ្រប់គ្រងឆ្នាំ២០២១ ធៀបនឹងចំណូលពន្ធ-អាករក្នុងរយៈពេលដូចគ្នាឆ្នាំ២០២០ ឃើញថាថយចុះចំនួន ៧២៧,៩៨ ប៊ីលានរៀល (ប្រមាណជា ១៧៩,៧៥ លានដុល្លារអាមេរិក) ស្មើនឹង -១០,៦០%។ ^{(៦),(៧),(៨)}

▪ **គោលនយោបាយរូបិយវត្ថុ៖**

ដើម្បីរួមចំណែកគាំទ្រគោលនយោបាយរបស់រាជរដ្ឋាភិបាលក្នុងការស្តារកំណើនសេដ្ឋកិច្ច ធនាគារជាតិ នៃ កម្ពុជា បានកំណត់គោលនយោបាយរូបិយវត្ថុចំនួន៤ សម្រាប់អនុវត្តនៅឆ្នាំ២០២១ រួមមាន៖ (១) ការគ្រប់គ្រងការផ្គត់ផ្គង់រូបិយវត្ថុឱ្យស្ថិតក្នុងកម្រិតសមស្រប (២) រក្សាស្ថិរភាពអត្រាប្តូរប្រាក់ ដើម្បីរួមចំណែកស្ថិរភាពថ្លៃ និងជំនឿទុកចិត្តរបស់សាធារណជន (៣) លើកកម្ពស់ការប្រើប្រាស់ប្រាក់រៀលតាមយន្តការទីផ្សារ និង (៤) ជំរុញការអភិវឌ្ឍទីផ្សារអន្តរធនាគារតាមរយៈការបង្កើនឧបករណ៍គោលនយោបាយរូបិយវត្ថុចាំបាច់ ក្នុងគោលដៅលើកកម្ពស់ប្រសិទ្ធភាពគោលនយោបាយរូបិយវត្ថុ។

សម្រាប់ឆមាសទី១នេះ រូបិយវត្ថុទូទៅ (M2) ត្រូវបានប៉ាន់ថាកើនឡើង ១៩% ខ្ពស់ជាងកំណើនក្នុងគ្រាដូចគ្នាក្នុងឆ្នាំមុន (១២,៣%) ដែលគាំទ្រជាចម្បងដោយកំណើនប្រាក់បញ្ញើជាប្រាក់បញ្ញើរូបិយប័ណ្ណចំនួន ១៧,២% កើនឡើង ៩,២% កំណើនរូបិយវត្ថុក្នុងចរាចរណ៍ចំនួន ២៧,១% កើនឡើង ២៨% និងកំណើនប្រាក់បញ្ញើជាប្រាក់រៀលចំនួន ៣១% កើនឡើង ៣៨,២% បើធៀបនឹងរយៈពេលដូចគ្នាកាលពីឆ្នាំមុន ព្រមទាំងការបញ្ចេញសន្ទនីយភាពទៅក្នុងសេដ្ឋកិច្ច តាមរយៈការធ្វើប្រតិបត្តិការ LPCO ចំនួន ១២ លើក ដោយបានផ្តល់សន្ទនីយភាពជាប្រាក់រៀលចំនួន ៣,២ ទ្រីលានរៀល (៧៨៨ លានដុល្លារអាមេរិក) កើនឡើង ១២,៩%។ ឆ្លើយតបនឹងតម្រូវការ និងដើម្បីគ្រប់គ្រងសម្ពាធលើអត្រាប្តូរប្រាក់ ធនាគារជាតិ នៃ កម្ពុជា បានធ្វើអន្តរាគមន៍លក់ប្រាក់ដុល្លារអាមេរិកដល់ទីផ្សារប្រមាណ ៤៨,៥ លានដុល្លារអាមេរិក និងបានទិញប្រាក់ដុល្លារអាមេរិកពីរាជរដ្ឋាភិបាលចំនួន ២៦,៧ លានដុល្លារអាមេរិក ហើយបានស្រូបសន្ទនីយភាពពីប្រព័ន្ធធនាគារវិញ តាមរយៈការចេញផ្សាយមូលបត្រអាចជួញដូរបាន (NCD) សរុបចំនួន ៦៧,៣

ទ្រីលានរៀល (ស្មើនឹង ១៦,៦ ប៊ីលានដុល្លារអាមេរិក) កើនឡើង ១៧,៦% ក្នុងនោះ NCD ជាប្រាក់រៀលមានចំនួន ៧,៣ ទ្រីលានរៀល កើនឡើង ៣៣,៤% និង NCD ជាប្រាក់ដុល្លារអាមេរិកមានចំនួន ១៤,៨ ប៊ីលានដុល្លារអាមេរិក កើនឡើង ១៥,៩%។ ^(១)

ឯកសារយោង:

- (១) https://www.nbc.org.kh/download_files/publication/annual_rep_kh/Semi_Annual_Report_2021_Final.pdf
- (២) <https://kohsantepheapdaily.com.kh/article/1312716.html>
- (៣) <https://www.khmertimeskh.com/50836213/imf-forecasts-4-2-growth-for-cambodia-this-year-and-6-0-next-year/>
- (៤) <https://www.worldbank.org/en/news/press-release/2021/06/16/cambodia-country-economic-update-june-2021-cambodia-s-economy-recovering-but-uncertainties-remain>
- (៥) <https://dap-business.com/finance/2021/01/13/4567/>
- (៦) <http://www.freshnewsasia.com/index.php/en/localnews/205959-2021-07-20-12-07-31.html>
- (៧) <https://cambodianewsservice.com/over-us1-5-billion-collected-as-tax-revenue-in-first-semester/>
- (៨) <https://www.khmertimeskh.com/50898476/over-1-5-billion-collected-in-tax-revenue-in-first-semester/>

ហត្ថលេខាអភិបាលរបស់បុគ្គលចុះបញ្ជីលក់មូលបត្រ

ថ្ងៃអង្គារ ២កើត ខែស្រាពណ៍ ឆ្នាំឆ្លូវ ត្រីស័ក ព.ស.២៥៦៥

ថ្ងៃទី១០ ខែសីហា ឆ្នាំ២០២១

ធនាគារ អេស៊ីលីដា ភីអិលស៊ី និងឯកភាព

ហត្ថលេខា



ឆាយ សៀន

ប្រធានក្រុមប្រឹក្សាភិបាល

អេស៊ីស៊ីដា
ACLEDA BANK

