

ក្រុមហ៊ុន ខេម ជីអេសអេម ម.ក



1500

របាយការណ៍

ប្រចាំត្រីមាសទី១

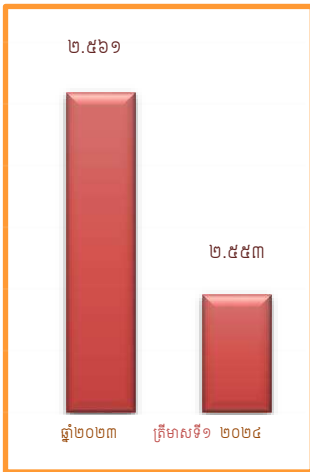
ព័ត៌មានហិរញ្ញវត្ថុសង្ខេប

ស្ថានភាពហិរញ្ញវត្ថុ (លានរៀល)	ត្រីមាសទី១-ឆ្នាំ២០២៤ (បានត្រួតពិនិត្យ)	ឆ្នាំ២០២៣ (បានធ្វើសវនកម្ម)
ទ្រព្យសកម្មសរុប	២.៥៥២.៩៦៤	២.៥៦០.៩៩៦
បំណុលសរុប	១.៣៩៨.៤៨៣	១.៤៥៧.៥៣៨
មូលធនសរុប	១.១៥៤.៤៨១	១.១០៣.៤៥៨
ចំណេញ/(ខាត) (លានរៀល)	ត្រីមាសទី១-ឆ្នាំ២០២៤ (បានត្រួតពិនិត្យ)	ត្រីមាសទី១-ឆ្នាំ២០២៣ (មិនបានត្រួតពិនិត្យ)
ចំណូលសរុប	១៧៥.៦៣៧	១៨៧.៦៨៣
ចំណេញ/(ខាត) មុនបង់ពន្ធ	៤៥.៨៣៧	៥០.៥៧៣
ចំណេញ/(ខាត) ក្រោយបង់ពន្ធ	៦៣.៣៧៦	៣៧.៥៨៦
លទ្ធផលចំណូលលម្អិតសរុប	៥៧.៦០២	២៥.៨៦៥
អនុបាតហិរញ្ញវត្ថុ (អនុបាតសន្ទនីយភាព)	ត្រីមាសទី១-ឆ្នាំ២០២៤ (បានត្រួតពិនិត្យ)	ឆ្នាំ២០២៣ (បានធ្វើសវនកម្ម)
អនុបាតសាធារណភាព (ដង)	០,៥	០,៤
អនុបាតចរន្ត (%)	២៩៨%	២២%
អនុបាតចរន្តលឿន (%)	២៤%	១៩%
អនុបាតហិរញ្ញវត្ថុ (អនុបាតចំណេញភាព)	ត្រីមាសទី១-ឆ្នាំ២០២៤ (បានត្រួតពិនិត្យ)	ត្រីមាសទី១-ឆ្នាំ២០២៣ (មិនបានត្រួតពិនិត្យ)
អនុបាតចំណេញធៀបនឹងទ្រព្យសកម្ម (%)	២%	១%
អនុបាតចំណេញធៀបនឹងមូលធន (%)	៥%	២%
អនុបាតគម្លាតចំណេញដុល (%)	៧៦%	៧៥%
អនុបាតគម្លាតចំណេញភាព (%)	៣៣%	១៤%
ចំណេញក្នុងមួយឯកតាមូលបត្រកម្មសិទ្ធិ (រៀល)	៣០	៥,១៧៣,០០០
អនុបាតលទ្ធភាពបង់ការប្រាក់ (ដង)	៤	៥

តារាងហិរញ្ញវត្ថុសង្ខេប

ទ្រព្យសកម្មសរុប (ប៊ីលានរៀល)

-0,៣ %
-៨

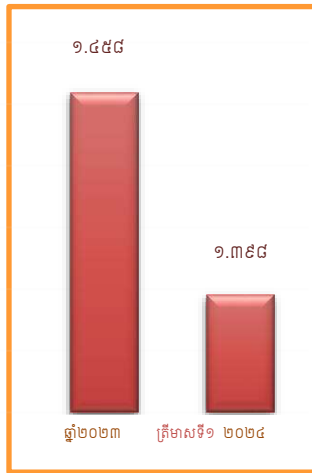


ទ្រព្យសកម្មសរុប៖

ក្នុងត្រីមាសទី១ ឆ្នាំ២០២៤ ទ្រព្យសកម្មសរុប ថយចុះចំនួន ០,៣% ឬ ៨ប៊ីលានរៀល ធៀបនឹងឆ្នាំ២០២៣។

ស្ថានភាពហិរញ្ញវត្ថុ បំណុលសរុប (ប៊ីលានរៀល)

-៤ %
-៦០

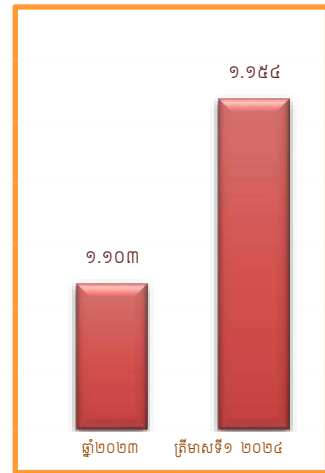


បំណុលសរុប៖

ក្នុងត្រីមាសទី១ ឆ្នាំ២០២៤ បំណុលសរុប ថយចុះចំនួន ៤% ឬ ៦០ ប៊ីលានរៀល ធៀបនឹងឆ្នាំ២០២៣។

មូលធនសរុប (ប៊ីលានរៀល)

+៥%
៥១



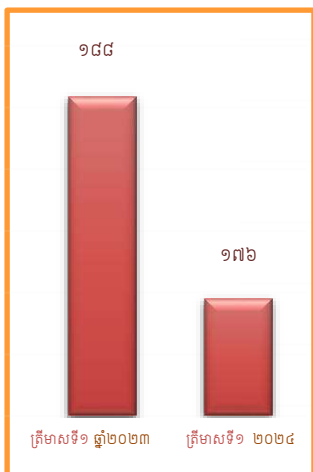
មូលធនភាគហ៊ុនិកសរុប៖

ក្នុងត្រីមាសទី១ ឆ្នាំ២០២៤ មូលធនភាគហ៊ុនិកសរុប កើនឡើងចំនួន ៥% ឬ ៥១ប៊ីលានរៀល ធៀបនឹងឆ្នាំ២០២៣។

លទ្ធផលចំណូលលម្អិត

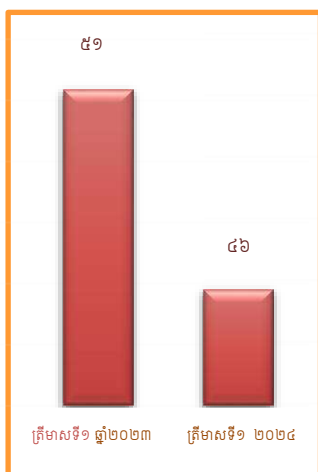
ចំណូល
(បីលានរៀល)

-៦%
-១២



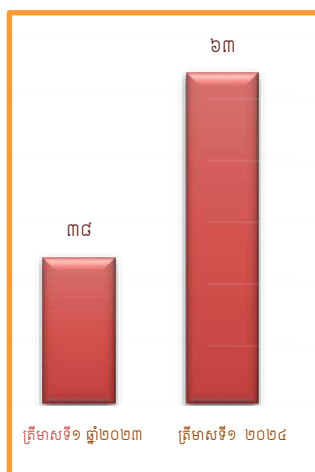
ចំណេញ/(ខាត) មុនបង់ពន្ធ
(បីលានរៀល)

-១០%
-៥



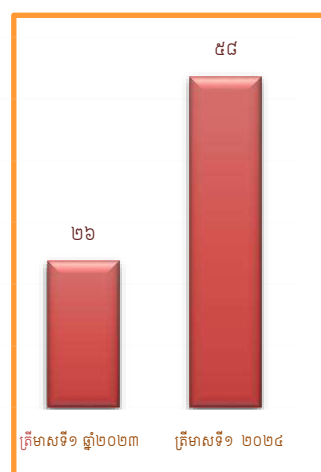
ចំណេញ/(ខាត) ក្រោយបង់ពន្ធ
(បីលានរៀល)

+៦៦%
+២៥



លទ្ធផលចំណូលលម្អិត
(បីលានរៀល)

+១២៣%
+៣២



ចំណូល

ចំណេញ/(ខាត) មុនបង់ពន្ធ

ចំណេញ/(ខាត) ក្រោយបង់ពន្ធ

លទ្ធផលចំណូលលម្អិត

ក្នុងត្រីមាសទី១ ឆ្នាំ២០២៤ ចំណូលមានការថយចុះ ចំនួន ៦% ឬ ១២ បីលានរៀល ធៀបនឹងត្រីមាសទី១ ឆ្នាំ២០២៣។

ក្នុងត្រីមាសទី១ ឆ្នាំ២០២៤ ចំណូលមានការថយចុះ ចំនួន ១០% ឬ ៥ បីលានរៀល ធៀបនឹងត្រីមាសទី១ ឆ្នាំ២០២៣។

ក្នុងត្រីមាសទី១ ឆ្នាំ២០២៤ ចំណូលមានការកើនឡើង ចំនួន ៦៦% ឬ ២៥បីលានរៀល ធៀបនឹងត្រីមាសទី១ ឆ្នាំ២០២៣។

ក្នុងត្រីមាសទី១ ឆ្នាំ២០២៤ ចំណូលមានការកើនឡើង ចំនួន ១២៣% ឬ ៣២ បីលានរៀល ធៀបនឹងត្រីមាសទី១ ឆ្នាំ ២០២៣។

សមាសភាពក្រុមប្រឹក្សាភិបាល



អ្នកឧញ៉ា គីត ម៉េង
ប្រធានក្រុមប្រឹក្សាភិបាល



លោក WILLIAM MARK HANNA
អភិបាលមិនប្រតិបត្តិ



លោក PAUL CAREY CLEMENTS
អភិបាលមិនប្រតិបត្តិ



លោក CHRISTOPHER DONALD TIFFIN
អភិបាលមិនប្រតិបត្តិ



លោកស្រី ហិប សិកា
អភិបាលឯករាជ្យ



សេចក្តីថ្លែងរបស់ ប្រធានក្រុមប្រឹក្សាភិបាល

ខ្ញុំមានសេចក្តីសោមនស្ស ក្នុងការចែករំលែកជាមួយលោកអ្នក នូវរបាយការណ៍ប្រចាំត្រីមាសទី១ ឆ្នាំ២០២៤របស់ក្រុមហ៊ុនខេមប៊ីអេសអេម.កដែលបានទទួលបាននូវប្រាក់ចំណេញបន្ទាប់ពីកាត់ពន្ធចំនួន២៥បីលានរៀលដែលជាការកើនឡើងចំនួន ៦៦% ធៀបនឹងត្រីមាសទី១ ឆ្នាំ២០២៣ ។ ស្រដៀងគ្នានេះ ក្រុមហ៊ុន ខេមប៊ីអេសអេម ម.ក បានរាយការណ៍ពីលទ្ធផលចំណូលលម្អិតដ៏ដែលមានចំនួន ៣២ បីលានរៀល ក៏ដូចជាបានឆ្លុះបញ្ចាំងពីការកើនឡើងចំនួន ១២៣% ធៀបនឹងរយៈពេលដូចគ្នាក្នុង ឆ្នាំ២០២៣ ។

ក្រុមហ៊ុនខេមប៊ីអេសអេម.ក បានរក្សាតំណែងជា បណ្តាញសេវាទូរស័ព្ទចល័ត ឈានមុខក្នុងព្រះរាជាណាចក្រកម្ពុជា ពីសំណាក់ OpenSignal និង Ookla ដែលបានទទួលស្គាល់ជាបណ្តាញសេវាទូរស័ព្ទលឿនបំផុតម្តងទៀតសម្រាប់ត្រីមាសទី៤ ឆ្នាំ២០២៣ ហើយកំពុងបន្តក្នុងត្រីមាសទី១ ឆ្នាំ២០២៤ ។ ការទទួលស្គាល់នេះបានសរបញ្ជាក់ពីការប្តេជ្ញាចិត្តរបស់ក្រុមហ៊ុនក្នុងការផ្តល់ជូននូវល្បឿន និងបទពិសោធដ៏ល្អចំពោះអតិថិជន ។

ស្របតាមចក្ខុវិស័យរបស់រដ្ឋាភិបាល ជាមួយការគាំទ្ររបស់ផែនការយុទ្ធសាស្ត្ររបស់រាជរដ្ឋាភិបាលកម្ពុជា ជាពិសេសក្នុងវិស័យឌីជីថល ក្រុមហ៊ុន ខេមប៊ី អេសអេម បានធ្វើជាក្រុមហ៊ុនដូរមុខ ក្នុងព្រឹត្តិការណ៍សំខាន់ៗក្នុងត្រីមាសទី១ ឆ្នាំ២០២៤ ដូចខាងក្រោម ៖
កម្មវិធី “វេទិការដ្ឋាភិបាលឌីជីថលកម្ពុជា ឆ្នាំ២០២៤” កាលពីថ្ងៃទី១១-១៣ ខែមីនាឆ្នាំ២០២៤នៅមណ្ឌលសន្និបាតនិងពិព័រណ៍កោះពេជ្រដែលអនុញ្ញាតឱ្យក្រុមអ្នកជំនាញជួបពិភាក្សាពីបរិបទថ្មីក្នុងវិស័យបច្ចេកវិទ្យាឌីជីថលនិងការជំរុញកំណែទម្រង់វិស័យឌីជីថល ។

ទិវាជាតិវិទ្យាសាស្ត្រ បច្ចេកវិទ្យា និងនវានុវត្តន៍ លើកទី២ ក្នុងប្រធានបទ “សហគ្រាសធុនតូច និងមធ្យមឆ្ពោះទៅវិទ្យាសាស្ត្រ បច្ចេកវិទ្យា និងនវានុវត្តន៍” រៀបចំឡើងដោយក្រសួង ឧស្សាហកម្មវិទ្យាសាស្ត្រ បច្ចេកវិទ្យា និងនវានុវត្តន៍ នៅមណ្ឌលសន្និបាត និងពិព័រណ៍កោះពេជ្រ ចាប់ពីថ្ងៃទី២៤-២៦ ឆ្នាំ២០២៤ ។

ការផ្តោតសំខាន់ទៅលើគុណភាព ភាពបទបែន គុណភាព ទំនុកចិត្ត សុវត្ថិភាព ឯកជនភាពនិងបទពិសោធរបស់អតិថិជនបានធ្វើឱ្យយើងទទួលយកការផ្លាស់ប្តូរបរិបទរបស់អ្នកប្រើប្រាស់ និងបានផ្តល់នូវដំណោះស្រាយផ្នែកនវានុវត្តន៍ជាច្រើនដែលស្របតាមតម្រូវការក្នុងវិស័យឌីជីថលនាពេលបច្ចុប្បន្ន ។

ខ្ញុំសូមថ្លែងអំណរយ៉ាងជ្រាលជ្រៅបំផុតចំពោះ ភាគហ៊ុនិក អតិថិជន និងដៃគូទាំងអស់សម្រាប់ការគាំទ្រ ឥតងាកចំពោះក្រុមហ៊ុន។ ការរួមចំណែកខិតខំប្រឹងប្រែងនេះ បានបង្កើតនូវមូលដ្ឋានគ្រឹះដ៏រឹងមាំ សម្រាប់ភាពជោគជ័យនាពេលអនាគត ។ ជាមួយការបន្តទុកចិត្តនិងសហការពីលោកអ្នកខ្ញុំមានជំនឿយ៉ាងមុតមាំថា យើងនឹងទទួលបាននូវភាពជោគជ័យកាន់តែប្រសើរនាឆ្នាំខាងមុខ ។

សូមថ្លែងអំណរគុណសម្រាប់ការធ្វើជាផ្នែកមួយដ៏សំខាន់នៃដំណើរដ៏អស្ចារ្យនេះ ។ ជាមួយគ្នា យើងនឹងនៅតែបន្តការដឹកនាំជាមួយនឹង នវានុវត្តន៍ ការលូតលាស់និងភាពជោគជ័យដ៏ត្រចះត្រចង់ ។

រាជធានីភ្នំពេញ ថ្ងៃទី១៥ ខែឧសភា ឆ្នាំ២០២៤
ហត្ថលេខា និងត្រា



អ្នកឧញ៉ា គិត ម៉េង
ប្រធានក្រុមប្រឹក្សាភិបាល

មាតិកា

ព័ត៌មានហិរញ្ញវត្ថុសង្ខេប ii

តារាងហិរញ្ញវត្ថុសង្ខេប iii

សមាសភាពក្រុមប្រឹក្សាភិបាល v

..... v

សេចក្តីផ្តើមការងាររបស់ប្រធានក្រុមប្រឹក្សាភិបាល vi

ផ្នែកទី ១៖ ព័ត៌មានទូទៅរបស់ក្រុមហ៊ុនចុះបញ្ជី 9

ក. អត្តសញ្ញាណរបស់ក្រុមហ៊ុនចុះបញ្ជី 9

ខ. លក្ខណៈនៃធុរកិច្ច 9

គ. ព្រឹត្តិការណ៍សំខាន់ៗប្រចាំត្រីមាស 10

ផ្នែកទី ២៖ ព័ត៌មានអំពីលទ្ធផលប្រតិបត្តិការធុរកិច្ច 16

ក. លទ្ធផលប្រតិបត្តិការធុរកិច្ច ដោយរួមបញ្ចូលព័ត៌មានធុរកិច្ចតាមផ្នែក 16

ខ. រចនាសម្ព័ន្ធនៃចំណូលក្រុមហ៊ុន 17

ផ្នែកទី ៣៖ របាយការណ៍ហិរញ្ញវត្ថុដែលត្រួតពិនិត្យឡើងវិញដោយសន្តិសុខករណ៍ករណី 18

ផ្នែកទី ៤៖ ការពិភាក្សា និងការវិភាគរបស់គណៈគ្រប់គ្រង 19

ក. ទិដ្ឋភាពទូទៅនៃប្រតិបត្តិការ 19

ខ. កត្តាសំខាន់ៗដែលប៉ះពាល់លើផលចំណេញ 22

គ. ការប្រែប្រួលសំខាន់ៗលើការលក់ និងចំណូល 22

ឃ. ផលប៉ះពាល់នៃការប្តូររូបិយបណ្ណ អត្រាការប្រាក់ និងថ្លៃទំនិញ 23

ង. ផលប៉ះពាល់នៃអតិផរណា 23

ច. គោលនយោបាយសេដ្ឋកិច្ច សារពើពន្ធ និងរូបិយវត្ថុរបស់រាជរដ្ឋាភិបាល 23

ផ្នែកទី ១៖ ព័ត៌មានទូទៅរបស់ក្រុមហ៊ុនចុះបញ្ជី

ក. អត្តសញ្ញាណរបស់ក្រុមហ៊ុនចុះបញ្ជី

ឈ្មោះក្រុមហ៊ុនជាអក្សរខ្មែរ	ខេម ជឺអេសអេម ម.ក
ជាអក្សរឡាតាំង	CAMGSM PLC.
អក្សរកូដ	KH១០០០០២២០០០៩
ទីស្នាក់ការ	ផ្ទះលេខ ២៤៦ មហាវិថីព្រះមុនីវង្ស សង្កាត់បឹងរាំង ខណ្ឌដូនពេញ រាជធានីភ្នំពេញ ព្រះរាជាណាចក្រកម្ពុជា
លេខទូរស័ព្ទ	+(៨៥៥) ១២ ៨១២ ៨១២/៨១២
លេខទូរសារ	គ្មាន
គេហទំព័រ	www.cellcard.com.kh
អ៊ីម៉ែល	investor_relations@cellcard.com.kh
លេខវិញ្ញាបនបត្រចុះបញ្ជីពាណិជ្ជកម្ម	០០០១៥២៧៤ ចុះថ្ងៃទី២០ ខែសីហា ឆ្នាំ១៩៩៦ ចេញដោយក្រសួងពាណិជ្ជកម្ម
លេខអាជ្ញាប័ណ្ណ	គ្មាន
សេចក្តីសម្រេចអនុញ្ញាត និងចុះបញ្ជីឯកសារផ្តល់ព័ត៌មាន	០៦១/២៣ SERC/SSR ចុះថ្ងៃទី៤ ខែមេសា ឆ្នាំ២០២៣ ដោយនិយ័តកម្មលបត្រកម្ពុជា (ន.ម.ក.)
ឈ្មោះបុគ្គលតំណាងក្រុមហ៊ុន	លោក Simon John Perkins

ខ. លក្ខណៈនៃធុរកិច្ច

ក្រុមហ៊ុន ខេម ជឺអេសអេម (ក្រុមហ៊ុន) បានទទួល អាជ្ញាប័ណ្ណសម្រាប់ផ្តល់ និងប្រតិបត្តិសេវាទូរស័ព្ទចល័ត GSM Digital Cellular នៅក្នុងព្រះរាជាណាចក្រកម្ពុជាពីក្រសួងប្រៃសណីយ៍ និងទូរគមនាគមន៍ នៅថ្ងៃទី២០ ខែមេសា ឆ្នាំ ១៩៩៦។ ក្រុមហ៊ុនទទួលបាន ការអនុញ្ញាតវិនិយោគតាមរយៈលិខិតលេខ ១០៦៦/៩៦ ចុះថ្ងៃទី៧ ខែសីហា ឆ្នាំ ១៩៩៦ ពីក្រុមប្រឹក្សាអភិវឌ្ឍន៍កម្ពុជា/ក្រុមប្រឹក្សាវិនិយោគកម្ពុជា។ បន្ថែមពីនេះ ក្រុមហ៊ុន ខេម ជឺអេសអេម បានចុះបញ្ជីនៅក្រសួងពាណិជ្ជកម្ម និងទទួលបានលិខិតអនុញ្ញាតលេខ ២១៥៩ ចុះថ្ងៃទី២៦ ខែសីហា ឆ្នាំ ១៩៩៦ និងលេខចុះបញ្ជីក្រសួងពាណិជ្ជកម្ម INV 231/96M ឬការចុះបញ្ជីក្រោមលេខថ្មី 00015274។

សកម្មភាពប្រតិបត្តិចម្បងរបស់ក្រុមហ៊ុន រួមមាន៖

- ក) ការដំឡើង និងការគ្រប់គ្រងលើបរិក្ខារ និងម៉ាស៊ីនសំខាន់ៗទាំងអស់ដែលប្រើសម្រាប់ការតភ្ជាប់ជាមួយនឹងប្រតិបត្តិការបណ្តាញទូរស័ព្ទចល័ត GSM នៅទូទាំងព្រះរាជាណាចក្រកម្ពុជា។ លើសពីនេះ ក៏រួមបញ្ចូលរាល់ផលិតផលទាំងអស់ដែលត្រូវបន្ថែម បង្កប់ ឬជាផ្នែកនៃគ្រឿងបរិក្ខារទាំងនោះ។
- ខ) ការធ្វើទីផ្សារ និងលក់ផលិតផល និង/ឬសេវាកម្មទូរគមនាគមន៍នានា។

នាថ្ងៃទី២៤ ខែវិច្ឆិកា ឆ្នាំ២០០៩ ក្រុមហ៊ុនបានទទួលអាជ្ញាប័ណ្ណថ្មីចំនួនពីរ ដែលមានសុពលភាពរយៈពេល ៣០ ឆ្នាំ

និងអាចបន្តសុពលភាពសម្រាប់រយៈពេល ៥ ឆ្នាំបន្ថែមទៀត។ អាជ្ញាប័ណ្ណទីមួយគឺជា អាជ្ញាប័ណ្ណសម្រាប់សេវាប្រើប្រាស់បច្ចេកវិទ្យា GSM និងការបែងចែកប្រេកង់ និងអាជ្ញាប័ណ្ណទី២ គឺជាអាជ្ញាប័ណ្ណបច្ចេកវិទ្យា 3G និងការបែងចែកប្រេកង់។ នៅថ្ងៃទី១៥ ខែកក្កដា ឆ្នាំ២០១៣ ក្រុមហ៊ុនបុត្រសម្ព័ន្ធ មូប៊ីតែល ខមភេនី លីមីតធីត ទទួលបានអាជ្ញាប័ណ្ណសម្រាប់ការប្រើប្រាស់បច្ចេកវិទ្យា 4G បន្ថែមលើបច្ចេកវិទ្យា 2G និង 3G និងការបន្ថែមលើចំនួនប្រេកង់។ នៅថ្ងៃទី៣១ ខែឧសភា ឆ្នាំ២០១៦ ក្រុមហ៊ុន បានទទួលអាជ្ញាប័ណ្ណសម្រាប់ការផ្តល់ និងប្រតិបត្តិការសេវាសម្លេងតាមអ៊ីនធឺណិត (VoIP) នៅក្នុងព្រះរាជាណាចក្រកម្ពុជា។ នៅថ្ងៃទី១៣ ខែមករា ឆ្នាំ២០២២ ក្រុមហ៊ុន បានទទួលអាជ្ញាប័ណ្ណសម្រាប់ការផ្តល់ និងប្រតិបត្តិការសេវាអ៊ីនធឺណិត (ISP) នៅព្រះរាជាណាចក្រកម្ពុជា។

បន្ថែមពីនេះទៅទៀត នាថ្ងៃទី១៤ ខែមករា ឆ្នាំ២០២២ ក្រុមហ៊ុន ថេឡេម៉ូបាយ (ខេមបូឌា) ខបភើសិន (ជីស៊ីស៊ី) ដែលជាក្រុមហ៊ុនបុត្រសម្ព័ន្ធរបស់ ក្រុមហ៊ុនទទួលបានអាជ្ញាប័ណ្ណសម្រាប់ប្រតិបត្តិការ និងសេវាកម្មអង់តែននៅក្នុងព្រះរាជាណាចក្រកម្ពុជា។

ក្រុមហ៊ុនមានម្ចាស់ភាគហ៊ុនភាគច្រើនចំនួន (៩៨,៥%) ដែលគ្រប់គ្រងដោយក្រុមហ៊ុន Royal Millicom Co., Ltd (RMC) ដែលមានទីស្នាក់ការកណ្តាលនៅអគារលេខ ២៤៦ មហាវិថីព្រះមុនីវង្ស រាជធានីភ្នំពេញ។

គ. ព្រឹត្តិការណ៍សំខាន់ៗប្រចាំត្រីមាស

ព្រឹត្តិការណ៍ប្រចាំខែមករា ឆ្នាំ២០២៤

សម្រាប់អ្នកប្រើប្រាស់

១. កម្មវិធី សេរី+ Roadshow នៅខេត្តកំពង់ចាម (ចាប់ពីថ្ងៃទី៣ ដល់ថ្ងៃទី៤ ខែមករា ឆ្នាំ២០២៤)៖ ការណែនាំអតិថិជនអោយយល់ដឹងពីផលិតផល និងទិញយក។
២. ភ្ជាប់គម្រោងសេរី+ ដើម្បីឈ្នះរង្វាន់ដំណើរកំសាន្ត (ចាប់ពីថ្ងៃទី៦ ដល់ថ្ងៃទី១៤ ខែមករា ឆ្នាំ២០២៤)៖ ប្រមូលសិនពីសេស ផ្តល់ជូនសម្រាប់អតិថិជនដែលភ្ជាប់គម្រោង សេរី+ \$៦ ឬ \$១០ ដើម្បីទទួលបានឱកាសឈ្នះដំណើរកម្សាន្តទៅកាន់ប្រទេសថៃ និងដំណើរកម្សាន្ត The Royal Sands Koh Rong ជាយុទ្ធនាការអបអរ ឆ្នាំថ្មី ឆ្នាំ ២០២៤។
៣. ធនាគារ រឹង x សែលកាត ប្រមូលសិនអត្រាការប្រាក់ ៨% (ចាប់ពីថ្ងៃទី១៧ ខែមករា ដល់ថ្ងៃទី២៦ ខែកុម្ភៈ ឆ្នាំ២០២៤)៖ ចាប់ផ្តើមជាមួយធនាគារ រឹង ដើម្បីផ្តល់អត្ថប្រយោជន៍ ដល់អតិថិជនសែលកាត ដោយគ្រាន់តែបើកគណនីប្រាក់បញ្ញើមានកាលកំណត់ ជាមួយនឹងអត្រាការប្រាក់ពិសេស ៨% ។
៤. ប្រមូលសិន ភ្ជាប់គម្រោងសេរី+ ដើម្បីឈ្នះរង្វាន់ប្រចាំខែ (ចាប់ពីថ្ងៃទី២៦ ខែមករា ដល់ថ្ងៃទី៣១ ខែកក្កដា ឆ្នាំ២០២៤)៖ ប្រមូលសិននេះ មានគោលបំណងជំរុញអោយអ្នកប្រើប្រាស់ភ្ជាប់សេរី+ \$៦ និង\$១០ ដើម្បីមានឱកាស ឈ្នះរង្វាន់ជាសាច់ប្រាក់ \$៥០០ ចំនួន ១៨ រង្វាន់ រង្វាន់ទូរស័ព្ទ iPhone ១៥ Pro ចំនួន ៦ រង្វាន់ រង្វាន់ម៉ូតូ Honda Dream ២០២៤ ចំនួន ៦ រង្វាន់។ យុទ្ធនាការដើម្បីជំរុញកំណើន ឲ្យប្រាក់ចំណូលជាមធ្យមក្នុងមួយអ្នកប្រើប្រាស់ (ARPU) កើនឡើងខ្ពស់។
៥. កម្មវិធី Roadshow ឈ្នះរង្វាន់ នៅបុរីប៉េងហ្គត បឹងស្នោ (ចាប់ពីថ្ងៃទី២៤ ខែមករា ដល់ថ្ងៃទី២៤ ខែកុម្ភៈ ឆ្នាំ២០២៤)៖ ស្តង់រួមបញ្ចូលគ្នា (អ៊ីហ្វីនីតី x សែលកាត x Infinity)៖ កម្មវិធី Roadshow នេះគឺដើម្បីបង្កើនការយល់ដឹង និងបង្ហាញអំពីម៉ាករបស់សែលកាត តាមរយៈការផ្តល់នូវ Fixed Broadband នៅស្តង់ និងក្បួនម៉ូតូដង្ហែនៅក្នុងបុរីប៉េងហ្គត។

៦. កម្មវិធីចែករង្វាន់ធំរបស់គម្រោងសេរី+ (ថ្ងៃទី៣០ ខែមករា ឆ្នាំ២០២៤)៖ បន្ទាប់ពីបានដាក់ឱ្យដំណើរការនូវ កម្មវិធីផ្តល់រង្វាន់គម្រោងសេរី+ ប៉ុន្មានខែរួចមក ក្រុមហ៊ុនបានប្រារព្ធកម្មវិធីចែករង្វាន់ធំ ដល់អ្នកដែលប្រើ ប្រាស់ទិន្នន័យខ្ពស់បំផុត អ្នកប្រើប្រាស់ដែលបានបញ្ចូលទឹកប្រាក់ខ្ពស់បំផុត អ្នកប្រើប្រាស់ហៅយូរបំផុត និង ខ្ទប់អ្នកប្រើប្រាស់គម្រោងសេរី+ ចាប់ពីឆ្នាំ ២០២៣មក។

សម្រាប់សហគ្រាស

៧. កម្មវិធី Australia Day Sponsorship ឆ្នាំ ២០២៤ (ថ្ងៃទី៣១ ខែមករា ឆ្នាំ២០២៤)៖ ដើម្បីគាំទ្រ និងបង្កើន ទំនាក់ទំនងជាមួយស្ថានទូតអូស្ត្រាលី ដើម្បីអបអរសាទរ ទិវា Australia Day។

៨. កម្មវិធីប្រមូលនិធិ ៥០% គម្រោង Cellcard One ៖ ផ្តល់ជូនប្រមូលនិធិពិសេស ដោយបញ្ចុះតម្លៃយ៉ាងប្រកួត ប្រជែង ដើម្បីជំរុញការស្គាល់ និងការប្រើប្រាស់យ៉ាងសកម្ម។

ភ្ជាប់គម្រោងសេរី+ ដើម្បីឈ្នះរង្វាន់ ដំណើរកំសាន្ត



ធនាគារ វីង x សេវាកម្ម ប្រមូលនិធិ អត្រាការប្រាក់ ៨%



ប្រមូលនិធិ ភ្ជាប់គម្រោងសេរី+ ដើម្បីឈ្នះ រង្វាន់ប្រចាំខែ



កម្មវិធីចែករង្វាន់ធំរបស់គម្រោងសេរី+



កម្មវិធី Roadshow ឈ្នះរង្វាន់ នៅប៊ុយ ប៉ង ហ្គត បឹងស្នោ



កម្មវិធី សេរី+ Roadshow នៅខេត្ត កំពង់ចាម





**ព្រឹត្តិការណ៍ប្រចាំខែកុម្ភៈ ឆ្នាំ២០២៤
សម្រាប់អ្នកប្រើប្រាស់**

១. ប្រមូលនិធិទិវានៃក្តីស្រលាញ់ (ចាប់ពីថ្ងៃទី១ ដល់ថ្ងៃទី១០ ខែកុម្ភៈ ឆ្នាំ២០២៤) ៖ ដើម្បីអបអរសាទរទិវានៃក្តីស្រលាញ់ និងជូនការដល់អតិថិជនរបស់សេវាកម្ម យើងបានរៀបចំកម្មវិធីស្រស់ស្រាយអាហារពេលល្ងាចនៅហាងអាហារដ៏ប្រណិតបែបជប៉ុន សម្រាប់អតិថិជនដែលមានសំណាងដើម្បីឈ្នះ អាហារពេលល្ងាច Omakase នៅថ្ងៃបុណ្យនៃក្តីស្រលាញ់ ដោយគ្រាន់តែបញ្ចូលទឹកចាប់ពី \$១០ ឡើងទៅ។
២. ប្រមូលនិធិបញ្ចុះតម្លៃលើស៊ីមលេខពិសេស ក្នុងឱកាសបុណ្យចូលឆ្នាំចិន (ចាប់ពីថ្ងៃទី២ ដល់ថ្ងៃទី២៩ ខែកុម្ភៈ ឆ្នាំ២០២៤) ៖ នៅក្នុងឱកាសបុណ្យចូលឆ្នាំចិន យើងបានរៀបចំលេខទូរស័ព្ទសេវាកម្ម និងលេខ Prefix ដែលនាំលាភសំណាង ឬមានហុងស៊ុយ ដល់អតិថិជន ដោយផ្តល់ការបញ្ចុះតម្លៃរហូតដល់២០% ទៅលើលេខពិសេស នៅតាមសាខា និងភ្នាក់ងាររបស់សេវាកម្ម។
៣. ពានរង្វាន់បណ្តាញទូរស័ព្ទដែលមានល្បឿនលឿនជាងគេពី Ookla ៖ សារជាថ្មីម្តងទៀត ក្រុមហ៊ុនសេវាកម្មឈ្នះពានរង្វាន់ ជាបណ្តាញសេវាទូរស័ព្ទលឿនបំផុត ក្នុងរយៈពេល២ ឆ្នាំផ្ទុះៗគ្នា ដែលបានទទួលនៅក្នុងកម្មវិធី មហាសន្និបាតពិភពលោក Mobile World Congress (MWC) ធ្វើឡើងនៅទីក្រុងបាសេឡូណា។
៤. ពានរង្វាន់ Opensignal បទពិសោធល្បឿនដោនឡូតឡូបំផុត ៖ សារជាថ្មីម្តងទៀត ក្រុមហ៊ុនសេវាកម្ម បានឈ្នះពានរង្វាន់ បទពិសោធល្បឿនដោនឡូតឡូបំផុតពីក្រុមហ៊ុនវិភាគឯករាជ្យ ដ៏ល្បីល្បាញនៅលើពិភពលោកគឺ Opensignal។

ប្រមូលនិទាធនៃក្តីស្រឡាញ់



ប្រមូលនិទាធស៊ីមលេខពិសេស ក្នុងឱកាស បុណ្យចូលឆ្នាំចិន



ពានរង្វាន់ល្បឿនលឿនពី Ookla



ពានរង្វាន់ បទពិសោធដោនឡូកល្បឿនពី Opensignal



ព្រឹត្តិការណ៍ប្រចាំខែមីនា ឆ្នាំ២០២៤

សម្រាប់អ្នកប្រើប្រាស់

១. កម្មវិធីសង្គ្រាន្ត នៅវិទ្យាស្ថានជាតិបណ្តុះបណ្តាលបច្ចេកទេស (NTTI) (ចាប់ពីថ្ងៃទី២៣ ដល់ថ្ងៃទី២៤ ខែមីនា ឆ្នាំ២០២៤)៖ ចូលរួមអបអរសង្គ្រាន្តឆ្នាំថ្មី ដើម្បីជំរុញការស្គាល់ និងការទិញប្រើប្រាស់។
២. ការជំរឿងអង់តែនថ្មី៖ ជូនដំណឹង និងកំណត់ទីតាំងថ្មីជាក់លាក់ ដើម្បីបង្កើនសេវា និងអ៊ីនធឺណិតគ្របដណ្តប់សេវាជូនអតិថិជន។
៣. ការបង្កើតអំពី Cellcard Home Wifi៖ ដើម្បីជាការជូនដំណឹងដល់អតិថិជន អំពីការដាក់ដំណើរការ Cellcard Home Wifi នាខែមេសាខាងមុខ។

សម្រាប់សហគ្រាស

៤. កិច្ចប្រជុំកំពូលធុរកិច្ចអាស៊ាន-កម្ពុជា ២០២៤ (ចាប់ពីថ្ងៃទី១ដល់ថ្ងៃទី២ ខែមីនា ឆ្នាំ២០២៤)៖ ចូលរួមនៅក្នុងកិច្ចប្រជុំកំពូលធុរកិច្ចអាស៊ាន ជាមួយនឹងការបង្ហាញនូវសេវាកម្មឌីជីថល ប្រកបដោយភាពច្នៃប្រឌិត និងដំណោះស្រាយដើម្បីលើកកម្ពស់អាជីវកម្ម។

- ៥. ពិព័រណ៍រដ្ឋាភិបាលឌីជីថល និងបច្ចេកវិទ្យាឌីជីថល កម្ពុជា-អន្តរជាតិ (ចាប់ពីថ្ងៃទី១១ដល់ថ្ងៃទី១៣ ខែមីនា ឆ្នាំ ២០២៤)៖ ការដាក់តាំងបង្ហាញផលិតផល និងដំណោះស្រាយរបស់សែលកាត នៅក្នុងព្រឹត្តិការណ៍រដ្ឋាភិបាល និង បច្ចេកវិទ្យាឌីជីថលលើកដំបូង។
- ៦. សិក្ខាសាលាធុរកិច្ចនៅប្រទេសសិង្ហបុរី – Aquarii (ថ្ងៃទី២២ ខែមីនា ឆ្នាំ២០២៤)៖ ការចងក្រងទំនាក់ទំនង និងការបង្ហាញម៉ាកតាមរយៈសិក្ខាសាលាអាជីវកម្មរបស់ Aquarii ។
- ៧. ទិវាជាតិវិទ្យាសាស្ត្រ បច្ចេកវិទ្យា និងនវានុវត្តន៍ លើកទី២ ឆ្នាំ២០២៤ (ចាប់ពីថ្ងៃទី២៤ដល់ថ្ងៃទី២៦ ខែមីនា ឆ្នាំ២០២៤)៖ ការបង្ហាញផលប៉ុន្តែផលិតផល និងដំណោះស្រាយរបស់សែលកាត នៅក្នុងព្រឹត្តិការណ៍សំខាន់ៗ ប្រចាំឆ្នាំក្នុងប្រទេសកម្ពុជា។
- ៨. កិច្ចប្រជុំទូទៅប្រចាំឆ្នាំ សភាពាណិជ្ជកម្មអាមេរិកនៅកម្ពុជា (ថ្ងៃទី២៧ ខែមីនា ឆ្នាំ២០២៤)៖ សភាពាណិជ្ជកម្ម អាមេរិកបានរៀបចំកិច្ចប្រជុំប្រចាំឆ្នាំ និងកម្មវិធីជួបជុំអាហារល្ងាចសប្បុរសធម៌ ដែលមានអ្នកចូលរួមជាង 220 នាក់។

កម្មវិធីសង្គ្រាន្ត

ការដំឡើងអង្គតែនថ្មី

ការត្រៀមបង្ហាញ Cellcard Home wifi



កិច្ចប្រជុំកំពូលធុរកិច្ចអាស៊ាន-កម្ពុជា ២០២៤

ពិព័រណ៍រដ្ឋាភិបាលឌីជីថល និងបច្ចេកវិទ្យា ឌីជីថល កម្ពុជា-អន្តរជាតិ ២០២៤

ទិវាជាតិវិទ្យាសាស្ត្រ បច្ចេកវិទ្យា និងនវានុវត្តន៍ លើកទី២ ឆ្នាំ២០២៤



**សិក្ខាសាលាធុរកិច្ចនៅប្រទេសសិង្ហបុរី –
Aquarii**

BUSINESS SEMINAR
Marina Bay Sands, Singapore
Friday, 22nd March 2024

WHY SHOULD YOU PARTICIPATE IN THE SEMINAR?

- Seize the opportunity to connect and expand your network of contacts at one venue.
- Participate alongside international businesses and investors from Singapore and other various countries.
- Enjoy greater visibility and access as a delegation member.
- Opportunity to pitch your business / project to international investors and collaboration partners. (Terms and conditions apply)
- Feature your company in the delegation members booklet.
- Support this initiative to showcase Cambodia to international businesses and investors.

Marina Bay Sands Expo and Convention Centre
Friday, 22nd March 2024
1:15 pm - 7:30 pm

Sign-up here by Friday, 9th January 2024 to be eligible for the early bird promotion of 10% discount on the participation fees!

For more inquiries, contact seminar@aquarii.com.sg or +855 (89) 266 095 (WhatsApp/Telegram)

ORGANIZED BY: **AQUARII**
SUPPORTED BY OUR KEY PARTNERS: **AMERICAN CHAMBER OF COMMERCE IN CAMBODIA**, **SWISSCONTACT**
ENDORSED BY: **AMERICAN CHAMBER OF COMMERCE IN CAMBODIA**

កិច្ចប្រជុំទូទៅប្រចាំឆ្នាំ សភាពាណិជ្ជកម្មអាមេរិកនៅកម្ពុជា



ផ្នែកទី ២៖ ព័ត៌មានអំពីលទ្ធផលប្រតិបត្តិការធុរកិច្ច

ក. លទ្ធផលប្រតិបត្តិការធុរកិច្ច ដោយរួមបញ្ចូលព័ត៌មានធុរកិច្ចតាមផ្នែក

ក្រុមហ៊ុន ខេម ធីអេសអេម បានរក្សាដោយមោទនភាពនូវការទទួលបានរង្វាន់ "បទពិសោធនល្បឿនដោនឡូតនៅកម្ពុជា" ដែលជាសក្ខីភាពក្នុងការប្តេជ្ញា ផ្តល់នូវបណ្តាញសេវាល្បឿនលឿន និងការប្រតិបត្តិការល្អ ដូចដែលបានវាយតម្លៃដោយក្រុមហ៊ុនវិភាគដែលទទួលស្គាល់ជាសកលគឺ Opensignal។ សម្រាប់ត្រីមាសទីមួយ នៃឆ្នាំ២០២៤ ក្រុមហ៊ុន ខេម ធីអេសអេម បានកត់ត្រាល្បឿនដោនឡូតដ៏គួរឱ្យកត់សម្គាល់គឺ ២២,៣ Mbps ដែលជាល្បឿនខ្ពស់បំផុតនៅក្នុងប្រទេស ដោយសង្កត់ធ្ងន់លើការនាំមុខរបស់ខ្លួនលើដៃគូប្រកួតប្រជែង។ សមិទ្ធិផលនេះឆ្លុះបញ្ចាំងពីការយកចិត្តទុកដាក់យ៉ាងខ្ជាប់ខ្ជួនរបស់ក្រុមហ៊ុន ក្នុងលទ្ធភាពផ្តល់នូវសេវាល្បឿនលឿន។



សម្រាប់ព័ត៌មានលម្អិតបន្ថែម អំពីសមិទ្ធិផលនេះ សូមមើលរបាយការណ៍ Opensignal៖ <https://www.opensignal.com/reports/2024/02/cambodia/mobile-network-experience>

ការបោះជំហានយ៉ាងសំខាន់ ត្រូវបានធ្វើឡើងក្នុងការបន្ថែមប្រព័ន្ធបញ្ជូន ជាពិសេសជាមួយនឹងការរួមបញ្ចូលនៃខ្សែកាប៊ីអុបទិកបន្ថែម ៣២ គីឡូម៉ែត្រ។ ការពង្រីកនេះ គឺដើម្បីជំនួសបណ្តាញមីក្រូវ៉ែរហ្វសសម័យ ដែលពីមុនសមត្ថភាពនៅមានកម្រិត ដោយជួយពង្រឹង និងបង្កើនលទ្ធភាពនៃហេដ្ឋារចនាសម្ព័ន្ធរបស់បណ្តាញ។ ជាងនេះទៅទៀត ទីតាំងថ្មីចំនួន ២៧ ត្រូវបានបន្ថែមទៅក្នុងបណ្តាញ ដើម្បីលទ្ធផលពង្រីកការគ្របដណ្តប់សេវាកម្មរបស់យើង។

ក្នុងកិច្ចខិតខំប្រឹងប្រែងបន្ត ដើម្បីបង្កើនប្រសិទ្ធភាពប្រតិបត្តិការ និងកាត់បន្ថយផលប៉ះពាល់ដល់បរិស្ថាន ក្រុមហ៊ុន ខេម ធីអេសអេម សម្រេចបាននូវលទ្ធផលគួរឱ្យកត់សម្គាល់ដូចជា៖

- **ការតភ្ជាប់បណ្តាញអគ្គិសនី៖** ទីតាំងសរុបចំនួន ១.០៦៦ ដែលគ្របដណ្តប់ទាំងកន្លែងដែលមានស្រាប់ និងដែលបានបង្កើតថ្មី ត្រូវបានភ្ជាប់ទៅបណ្តាញអគ្គិសនីជាតិ ដើម្បីបង្កើនប្រសិទ្ធភាពថាមពលនៅពេលប្រតិបត្តិការ។
- **ការកាត់បន្ថយការប្រើប្រាស់ម៉ាស៊ីនភ្លើងម៉ាស៊ីត៖** តាមរយៈកិច្ចខិតខំប្រឹងប្រែងរួមគ្នា ការប្រើប្រាស់ម៉ាស៊ីនភ្លើងម៉ាស៊ីតត្រូវបានកាត់បន្ថយនៅទីតាំងចំនួន ២០៦ ដែលបានកាត់បន្ថយ Carbon Network's Footprint និងការចំណាយប្រតិបត្តិការ។
- **ការរួមបញ្ចូលទៅក្នុងការផ្គត់ផ្គង់ថាមពលចម្បង៖** ទីតាំងចំនួន ៧១៦ បន្ថែមទៀត ដែលពីមុនពឹងផ្អែកលើម៉ាស៊ីនភ្លើងម៉ាស៊ីតក្រៅបណ្តាញ ត្រូវបានផ្លាស់ប្តូរទៅការផ្គត់ផ្គង់ថាមពលចម្បង ដោយបញ្ជាក់ពីការប្តេជ្ញាចិត្ត

របស់យើងចំពោះការអនុវត្តថាមពលប្រកបដោយនិរន្តរភាព។

- **ភាពប្រសើរឡើងនៃការគ្រប់គ្រងថាមពល** ៖ ការពង្រឹងយុទ្ធសាស្ត្រគ្រប់គ្រងថាមពល ដែលនាំឱ្យមានការថយចុះនៃការប្រើប្រាស់ម៉ាស៊ីនត្រជាក់នៅ ២៤៧ កន្លែង ដែលជាកត្តាបន្ថែមទៀត នៃការប្តេជ្ញាចិត្តរបស់ ក្រុមហ៊ុន

ខេម ជឿអស់អេម ចំពោះការគ្រប់គ្រងបរិស្ថាន និងការកាត់បន្ថយនៃការចំណាយ។

គំនិតផ្តួចផ្តើមទាំងនេះ មានសារៈសំខាន់ក្នុងការប្តេជ្ញាចិត្តបន្តរបស់យើង មិនត្រឹមតែបង្កើនការតភ្ជាប់បណ្តាញ និងភាពជឿជាក់នៅទូទាំងប្រទេសកម្ពុជាប៉ុណ្ណោះទេ ថែមទាំងការលើកកម្ពស់និរន្តរភាព និងប្រសិទ្ធភាពចំណាយក្នុងវិស័យទូរគមនាគមន៍ផងដែរ។

ខ. រចនាសម្ព័ន្ធនៃចំណូលក្រុមហ៊ុន

សូមពិនិត្យព័ត៌មានពាក់ព័ន្ធនឹងរចនាសម្ព័ន្ធនៃចំណូលក្រុមហ៊ុនដូចមានក្នុងតារាងខាងក្រោម។ សម្រាប់ព័ត៌មានលម្អិត និងការបញ្ជាក់បន្ថែម សូមពិនិត្យផ្នែកទី៤ នៃរបាយការណ៍នេះ។

ល.រ	ប្រភពចំណូល (លានរៀល)	ត្រីមាសទី១ ឆ្នាំ២០២៤		ត្រីមាសទី១ ឆ្នាំ២០២៣	
		ចំនួនទឹកប្រាក់	ភាគរយ	ចំនួនទឹកប្រាក់	ភាគរយ
១	ការផ្តល់សេវាទូរគមនាគមន៍	១៧០.០៩០	៩៧%	១៨២.១៧៨	៩៧%
២	ចំណូលពីការភ្ជាប់សេវា និង ចំណូលពីការជាវសេវា	៣.៧៧៤	២%	៣.៨១២	២%
៣	ចំណូលពីការជួល	១០	០%	-	០%
៤	ចំណូលផ្សេងៗ	១.៧៦៣	១%	១.៦៩៣	១%
ចំណូលសរុប		១៧៥.៦៣៧	១០០%	១៨៧.៦៨៣	១០០%

ផ្នែកទី ៣៖ របាយការណ៍ហិរញ្ញវត្ថុដែលត្រួតពិនិត្យឡើងវិញដោយសវនករឯករាជ្យ

សូមពិនិត្យមើលឧបសម្ព័ន្ធដែលភ្ជាប់មកជាមួយ សម្រាប់របាយការណ៍ហិរញ្ញវត្ថុដែលត្រួតពិនិត្យឡើងវិញដោយសវនករឯករាជ្យ។

ផ្នែកទី ៤៖ ការពិភាក្សា និងការវិភាគរបស់គណៈគ្រប់គ្រង

ការពិភាក្សា និងការវិភាគខាងក្រោមនេះ ផ្ដោតសំខាន់លើលទ្ធផលនៃប្រតិបត្តិការ និងហិរញ្ញវត្ថុដោយផ្អែកលើ របាយការណ៍ហិរញ្ញវត្ថុសង្ខេបប្រចាំត្រីមាសថ្ងៃទី៣១ ខែមីនា ឆ្នាំ២០២៤ ដែលបានត្រួតពិនិត្យដោយសវនករឯករាជ្យ។ របាយការណ៍ហិរញ្ញវត្ថុសង្ខេបប្រចាំត្រីមាសនេះ ត្រូវបានរៀបចំឡើងស្របតាមស្តង់ដាររបាយការណ៍ទាក់ទងនឹងហិរញ្ញវត្ថុអន្តរជាតិនៃកម្ពុជា "CIFRS"។ មានតែសមាសធាតុសំខាន់ៗ នៃរបាយការណ៍ហិរញ្ញវត្ថុសង្ខេបប្រចាំត្រីមាស និងកត្តាសំខាន់ៗដែលបានជះឥទ្ធិពលទៅលើប្រាក់ចំណេញរបស់ក្រុមហ៊ុន ខេម ជ្វីអេសអេម តែប៉ុណ្ណោះ ដែលនឹងយកមកពិភាក្សា។

ក. ទិដ្ឋភាពទូទៅនៃប្រតិបត្តិការ

១. ការវិភាគចំណូល

ចំណូលចម្បងទាំងប្រាំរបស់ក្រុមហ៊ុន ខេម ជ្វីអេសអេម គឺបានមកពីការផ្តល់សេវាទូរគមនាគមន៍ ចំណូលពីការតភ្ជាប់និងការចុះឈ្មោះទិញសេវា ចំណូលពីឧបករណ៍ ចំណូលពីការជួល និងចំណូលផ្សេងៗ។

- i. **ចំណូលពីការផ្តល់សេវាទូរគមនាគមន៍**៖ រួមមានកម្រៃប្រើប្រាស់សេវាទូរស័ព្ទ កម្រៃភ្ជាប់សេវាទំនាក់ទំនង កម្រៃភ្ជាប់សេវារ៉ូមីង និងសេវាទូរគមនាគមន៍ផ្សេងៗ ដូចជាសេវាទិន្នន័យ សេវាបញ្ជូនសារខ្លីៗ និងសេវាបន្ថែមផ្សេងៗ។
- ii. **ចំណូលពីការភ្ជាប់ និងការចុះឈ្មោះទិញសេវា**៖ រួមមានកម្រៃពីការចុះឈ្មោះទិញសេវា និងការលក់ស៊ីម កាត និងបិរវេលាប្រើប្រាស់ដែលបានផ្ទុកជាមុន។
- iii. **ចំណូលពីឧបករណ៍**៖ រួមមានការលក់ឧបករណ៍អ៊ីនធឺណិត ឧបករណ៍ទូរស័ព្ទចល័ត និងគ្រឿងបន្លាស់បន្ថែម។
- iv. **ចំណូលពីការជួល**៖ ចំណូលនេះទទួលបានពីការជួលផ្នែកនៃបង្គោលអង់តែនទូរគមនាគមន៍ ដែលអតិថិជនបានបំពាក់ និងជួសជុលឧបករណ៍បណ្តាញទំនាក់ទំនងរបស់ខ្លួន។
- v. **ចំណូលផ្សេងទៀត** គឺចំណូលពីការជួលទីតាំងបង្គោលអង់តែន ការលក់លេខស៊ីមកាតពិសេស និងសេវាកម្មផ្សេងទៀតដូចជា Cellcard One ដែលរួមបញ្ចូលទាំងចំណូលផ្សេងទៀតដែលមិនកើតឡើង (non-recurring revenue) ។

២. ការវិភាគចំណូលតាមផ្នែក

ល.រ	ប្រភពចំណូល (លានរៀល)	ត្រីមាសទី១-ឆ្នាំ២០២៤		ត្រីមាសទី១-ឆ្នាំ២០២៣	
		ចំនួនទឹកប្រាក់	ភាគរយ	ចំនួនទឹកប្រាក់	ភាគរយ
១	ការផ្តល់សេវាទូរគមនាគមន៍	១៧០.០៩០	៩៧%	១៨២.១៧៨	៩៧%
២	ចំណូលពីការភ្ជាប់សេវា និង ការចុះឈ្មោះទិញសេវាកម្ម	៣.៧៧៤	២%	៣.៨១២	២%
៣	ចំណូលពីការជួល	១០	០%	-	០%
៤	ចំណូលផ្សេងៗ	១.៧៦៣	១%	១.៦៩៣	១%

ចំណូលសរុប	១៧៥.៦៣៧	១០០%	១៨៧.៦៨៣	១០០%
-----------	---------	------	---------	------

នៅក្នុងត្រីមាសទី១ ឆ្នាំ២០២៤ ចំណូលសរុបថយចុះចំនួន ១២.០៤៦ លានរៀល ឬ ៦% បើធៀបនឹងត្រីមាសទី១ ឆ្នាំ២០២៣ ដែលបណ្តាលមកពីការថយចុះនៃចំណូល ពីការផ្តល់សេវាទូរគមនាគមន៍ចំនួន ១២.០៤៨ លានរៀល ឬ ៧%។

៣. ការវិភាគគម្លាតចំណេញដុល

គម្លាតចំណេញដុល បន្តកើនឡើងរហូតដល់ ៧៦% នៅក្នុងត្រីមាសទី១ ឆ្នាំ២០២៤ បើធៀបនឹង ៧៥% នៅក្នុងត្រីមាសទី១ ឆ្នាំ២០២៣ ដោយសារមានការបន្តការរៀបចំនូវចំណាយផ្ទាល់ខ្សែកាត់តែប្រសើរឡើង។

៤. ការវិភាគចំណេញ/(ខាត) មុនបង់ពន្ធ

របាយការណ៍ចំណេញ ឬខាត (លានរៀល)	ត្រីមាសទី១ ឆ្នាំ២០២៤	ត្រីមាសទី១ ឆ្នាំ២០២៣	បម្រែបម្រួល	
			ចំនួនទឹកប្រាក់	ភាគរយ
ចំណូល	១៧៥.៦៣៧	១៨៧.៦៨៣	(១២.០៤៦)	(៦%)
ចំណាយប្រតិបត្តិការ				
ចំណាយរំលស់លើទ្រព្យសកម្មរូបី និងអរូបី	(៣៩.៨០១)	(៣៧.៤៦៧)	២.៣៣៤	៦%
ចំណាយភ្ជាប់បណ្តាញ	(៣.០៨០)	(៣.១០៨)	(២៨)	(១%)
ចំណាយបុគ្គលិក	(៥.៧៣៥)	(១៣.១៣៦)	(៧.៤០១)	(៥៦%)
ចំណាយប្រតិបត្តិការផ្សេងៗ	(៧៨.៦៧២)	(៨៤.០៤៨)	(៥.៣៧៦)	(៦%)
ចំណេញ(ខាត) សុទ្ធ	២០.១៧៩	(២៤៣)	(២០.៤២២)	(៨.៤០៤%)
ចំណេញប្រតិបត្តិការ	៦៨.៥២៨	៤៩.៦៨១	១៨.៨៤៧	៣៨%
ចំណូលហិរញ្ញវត្ថុ	៩២៥	២២.៣៧០	(២១.៤៤៥)	(៩៦%)
ចំណាយហិរញ្ញវត្ថុ	(២៣.៦១៦)	(២១.៤៧៨)	២.១៣៨	១០%
ចំណេញមុនបង់ពន្ធ	៤៥.៨៣៧	៥០.៥៧៣	(៤.៧៣៦)	(៩%)

នៅក្នុងត្រីមាសទី១ ឆ្នាំ២០២៤ ប្រាក់ចំណេញប្រតិបត្តិការ មានការកើនឡើងចំនួន ១៨.៨៤៧ លានរៀល ឬ ៣៨% ធៀបនឹងត្រីមាសទី១ ឆ្នាំ២០២៣ ដោយសារការកើនឡើងលើអតិផរណា និងការរំលស់លើឧបករណ៍បណ្តាញ។ ប្រាក់ចំណេញមុនបង់ពន្ធ បានថយចុះចំនួន ៤.៧៣៦ លានរៀល ឬ៩% ប្រៀបធៀបទៅត្រីមាសទី១ ឆ្នាំ២០២៣ ដោយសារចំណូលការប្រាក់ទាបក្នុងត្រីមាសទី១ ឆ្នាំ២០២៤។

៥. ការវិភាគចំណេញ/(ខាត) ក្រោយបង់ពន្ធ

របាយការណ៍ចំណេញ ឬខាត (លានរៀល)	ត្រីមាសទី១ ឆ្នាំ២០២៤	ត្រីមាសទី១ ឆ្នាំ២០២៣	បម្រែបម្រួល	
			ចំនួនទឹកប្រាក់	ភាគរយ
ចំណេញមុនបង់ពន្ធ	៤៥.៨៣៧	៥០.៥៧៣	(៤.៧៣៦)	(៩%)
ឥនទាន(ចំណាយ) ពន្ធលើប្រាក់ចំណូល	១៧.៥៣៩	(១២.៩៨៧)	(៣០.៥២៦)	(២៣៥%)

ចំណេញក្នុងការិយបរិច្ឆេទ	៦៣.៣៧៦	៣៧.៥៨៦	២៥.៧៩០	៦៩%
-------------------------	--------	--------	--------	-----

ក្រុមហ៊ុន ខេម ជ្រីអេសអេម មានកាតព្វកិច្ចបង់ពន្ធលើប្រាក់ចំណូលក្នុងអត្រា ២០% លើប្រាក់ចំណេញជាប់ពន្ធ ឬពន្ធអប្បបរមាក្នុងអត្រា ១% នៃផលរបរស្របតាមច្បាប់ស្តីពីពន្ធដារ។ នៅថ្ងៃទី០៤ ខែមីនា ឆ្នាំ២០២៤ ក្រុមហ៊ុន ខេម ជ្រីអេសអេម បានទទួលលិខិតលេខ៩៧២៦ ពីអគ្គនាយកដ្ឋានពន្ធដារ អនុញ្ញាតចំពោះការលើកទឹកចិត្តពន្ធនាំចូលសម្រាប់រយៈពេល ៣ឆ្នាំ ពីឆ្នាំ២០២៣ ដល់ឆ្នាំ២០២៥។ ការលើកទឹកចិត្តនេះបានធ្វើឡើងស្របតាមការគណនានៃសមាមាត្រការថយចុះរបស់ពន្ធលើប្រាក់ចំណូល ស្របតាមតារាងឧបសម្ព័ន្ធ នៃអនុក្រឹត្យលេខ ៤២ ចុះថ្ងៃទី២៤ ខែកុម្ភៈ ឆ្នាំ២០២២។ អគ្គនាយកដ្ឋានពន្ធដារ ក៏បានអនុញ្ញាត ការបង្កកជាបណ្តោះអាសន្នសម្រាប់ការបង់ពន្ធប្រចាំខែ សម្រាប់រយៈពេលដូចគ្នាជាមួយនឹងការលើកទឹកចិត្តពន្ធដារ។

នៅក្នុងត្រីមាសទី១ ឆ្នាំ២០២៤ ក្រុមហ៊ុន ខេម ជ្រីអេសអេម បានរាយការណ៍ពីប្រាក់ចំណេញក្នុងការិយបរិច្ឆេទចំនួន៦៣.៣៧៦ លានរៀល ដែលកើនឡើងចំនួន ២៥.៧៩០ លានរៀល ស្មើនឹង ៦៩% ធៀបនឹងត្រីមាសទី១ ឆ្នាំ២០២៣។ ការកើនឡើងនេះ គឺបណ្តាលមកពីការត្រលប់បង្ករបំណុលពន្ធ។

៦. ការវិភាគចំណូលលម្អិតសរុប(ខាត)

របាយការណ៍ចំណេញ ឬខាត (លានរៀល)	ត្រីមាសទី១ ឆ្នាំ២០២៤	ត្រីមាសទី១ ឆ្នាំ២០២៣	បម្រែបម្រួល	
			ចំនួនទឹកប្រាក់	ភាគរយ
ចំណេញក្នុងការិយបរិច្ឆេទ	៦៣.៣៧៦	៣៧.៥៨៦	២៥.៧៩០	៦៩%
លទ្ធផលចំណូលលម្អិតផ្សេងៗ៖				
ខ្ទង់ដែលមិនត្រូវចាត់ថ្នាក់ឡើងវិញ				
លម្អៀងពីការប្តូររូបិយប័ណ្ណ	(៥.៧៧៤)	(១១.៧២១)	៥.៩៤៧	(៥១%)
ចំណូលលម្អិតសរុបក្នុង ការិយបរិច្ឆេទ	៥៧.៦០២	២៥.៨៦៥	៣១.៧៣៧	១២៣%

នៅក្នុងត្រីមាសទី១ ឆ្នាំ២០២៤ ក្រុមហ៊ុន ខេម ជ្រីអេសអេម បានប្រកាសលទ្ធផលចំណូលលម្អិតសរុបចំនួន ៥៧.៦០២ លានរៀល ដែលកើនឡើងចំនួន ៣១.៧៣៧ លានរៀល ស្មើនឹង ១២៣% បើធៀបនឹងត្រីមាសទី១ ឆ្នាំ២០២៣។ ការកើនឡើងនេះបណ្តាលមកពីការត្រលប់បង្ករបំណុលពន្ធ។

៧. ការវិភាគលើកត្តា និងនិន្នាការដែលប៉ះពាល់ស្ថានភាព និងលទ្ធផលហិរញ្ញវត្ថុ

ស្ថានភាពហិរញ្ញវត្ថុរបស់ក្រុមហ៊ុនបានទទួលរងផលប៉ះពាល់ពីការរួមបញ្ចូលគ្នានៃច្បាប់ និងបទបញ្ញត្តិថ្មីរបស់ និយ័តករ និងកត្តាផ្សេងៗដូចជា ការប្រកួតប្រជែង កត្តាបរិស្ថាន សារពើពន្ធ និងកត្តាអង្គការនានា។ បើទោះបីជា ក្រុមហ៊ុនយើងខ្ញុំ កំពុងតែងើបឡើងវិញក្រោយពីវិបត្តិវិភាគត្បាតនៃ ជំងឺកូវីដ-១៩ ក៏ដោយ ក្រុមហ៊ុន ខេម ជ្រីអេសអេម នៅមិនទាន់ឈានដល់ ស្ថានភាពធុរកិច្ចអន្តរជាតិដូចដើមពេញលេញនៅឡើយ។ ចំណូលរបស់ក្រុមហ៊ុន ក៏ត្រូវបានប៉ះពាល់ដោយស្ថានភាពសេដ្ឋកិច្ចអន្តរជាតិ ច្បាប់ និងបទបញ្ញត្តិថ្មីៗ ពាក់ព័ន្ធនឹងការផ្តល់សេវាផលិតផលផងដែរ។ ទោះយ៉ាងណាក៏ដោយ ដោយមានសេវាភ្ជាប់ពេញលេញ សម្រាប់ទាំងតម្រូវការផ្ទាល់ខ្លួន និងតម្រូវការសាជីវកម្ម ក្រុមហ៊ុនខេម ជ្រីអេសអេម នៅតែបន្តជំរុញកំណើនហិរញ្ញវត្ថុ តាមរយៈសេវាទូរស័ព្ទចូលល័ត និងសេវាជីវភាពឌីជីថល ព្រមទាំងបន្តបង្កើនការគ្របដណ្តប់បណ្តាញ និងគុណភាព

ជាបន្តបន្ទាប់ ដើម្បីបម្រើអតិថិជនឲ្យបានកាន់តែប្រសើរ។

ខ. កត្តាសំខាន់ៗដែលប៉ះពាល់លើផលចំណេញ

១. ការវិភាគពីលក្ខខណ្ឌនៃតម្រូវការ និងផ្គត់ផ្គង់

- **ការជះឥទ្ធិពលលើប្រាក់ចំណូលឆ្នាំ២០២៤៖** ប្រាក់ចំណូលត្រីមាសទី១ ឆ្នាំ២០២៤ ត្រូវបានជះឥទ្ធិពលដោយការធ្លាក់ចុះនៃប្រាក់ចំណូលដែលមិនមែនទូរគមនាគមន៍ ដែលបណ្តាលមកពី ការផ្អាកសេវាកម្មមួយចំនួនតម្រូវតាមបទប្បញ្ញត្តិ។
- **បម្រែបម្រួលមូលដ្ឋានអ្នកប្រើប្រាស់៖** មូលដ្ឋានអតិថិជនទាបនៅក្នុងត្រីមាសទី១ ឆ្នាំ២០២៤ ធៀបនឹងត្រីមាសទី១ ឆ្នាំ២០២៣។ ដោយសារតែការធ្វើទំនើបកម្មនៃប្រព័ន្ធ ការបិទបណ្តាញសេវា3G និងការជះឥទ្ធិពលពីការផ្ទេរទិន្នន័យគោលរបស់ក្រុមហ៊ុន។
- **រ៉ូមមីងអន្តរជាតិ៖** បន្ទាប់ពីពិធីបុណ្យអុំទូក និងការធ្វើដំណើរកំសាន្តកាលចុងឆ្នាំក្នុងត្រីមាសទី៤ ឆ្នាំ២០២៣ សេវារ៉ូមមីងអន្តរជាតិ បានថយចុះនៅក្នុងត្រីមាសទី១ ឆ្នាំ២០២៤។ ទោះជាយ៉ាងណាក្តី បើធៀបនឹងត្រីមាសទី១ ឆ្នាំ២០២៣ កត្តានេះបានមានការកើនឡើងដោយសារមនុស្សកាន់តែច្រើន ដែលធ្វើដំណើរទៅក្រៅប្រទេសជាពិសេសក្នុងអំឡុងពេលចូលឆ្នាំប្រពៃណីចិន។
- **កំណើនរបស់អ្នកប្រើប្រាស់៖** ជាមួយនឹងគំនិតផ្តួចផ្តើម និងយុទ្ធនាការថ្មីៗជាច្រើននៅចុងត្រីមាសទី១ ឆ្នាំ២០២៤ ចំនួនអ្នកចុះឈ្មោះទិញសេវាកម្មមានស្ថេរភាព និងកើនឡើង ១% គិតចាប់ពីខែធ្នូ ២០២៣។
- **ការបញ្ចូលទឹកប្រាក់តាមអេឡិចត្រូនិក៖** ស្របតាមនិន្នាការពិភពលោក និងយុទ្ធសាស្ត្រ និងការផ្តួចផ្តើមគំនិតក្នុងការធ្វើទំនើបកម្មឌីជីថលប្រព័ន្ធសេដ្ឋកិច្ច របស់រដ្ឋាភិបាលកម្ពុជា ការបញ្ចូលទឹកប្រាក់តាមអេឡិចត្រូនិក បានបន្តដំណើរការជាមួយនឹងកំណើន ៣% ធៀបនឹងត្រីមាសទី៤ ឆ្នាំ២០២៣ ដែលស្មើនឹង ៥៩% នៃការបញ្ចូលទឹកប្រាក់សរុប។ ការចាប់នូវការធ្វើកម្មវិធីធនាគារ និងកាបូបចល័ត (Mobile Wallet) គឺជាកត្តាជំរុញចម្បងដើម្បីការទទួលបាននេះ។ សែលកាតក៏កំពុងដាក់ឱ្យដំណើរការ នូវសមត្ថភាពបញ្ចូលទឹកប្រាក់តាមអេឡិចត្រូនិកទៅកាន់បណ្តាលអ្នកចែកចាយលក់រាយ ដែលនឹងជំរុញឱ្យមានការរីកលូតលាស់ ទៅលើការបញ្ចូលទឹកប្រាក់តាមអេឡិចត្រូនិក។

២. ការវិភាគពីការឡើងចុះនៃថ្លៃវត្ថុធាតុដើម

ក្រុមហ៊ុនមិនមានវត្ថុធាតុដើមលើផលិតផល ឬសេវាកម្មនោះទេ។

៣. ការវិភាគលើពន្ធ

ក្រុមហ៊ុន ខេម ជឿអេសអេម មានកាតព្វកិច្ចក្នុងការបង់ពន្ធជូនរាជរដ្ឋាភិបាល ស្របតាមច្បាប់នៃព្រះរាជាណាចក្រកម្ពុជា។ ក្រុមហ៊ុន ខេម ជឿអេសអេម ជាប់ជាអ្នកបង់ពន្ធដំ និងតម្រូវឱ្យបង់ពន្ធស្របតាមប្រព័ន្ធរបបពិត ដូចដែលបានកំណត់ដោយអគ្គនាយកដ្ឋានពន្ធដារ។ ចំណាយពន្ធរួមមាន ពន្ធដែលបានបង់ក្នុងអំឡុងឆ្នាំសារពើពន្ធ និងពន្ធពន្យារពេល។ ការចំណាយលើពន្ធប្រាក់ចំណូលត្រូវបានកត់ត្រានៅក្នុងរបាយការណ៍ចំណេញ/(ខាត)។

៤. ការវិភាគលើធាតុដែលខុសពីធម្មតា និងធាតុវិសាមញ្ញ

សូមទៅកាន់ឧបសម្ព័ន្ធសម្រាប់របាយការណ៍ហិរញ្ញវត្ថុ ដែលបានធ្វើសវនកម្ម ដែលបានត្រួតពិនិត្យដោយសវនករឯករាជ្យ សម្រាប់ការវិភាគលើធាតុដែលខុសពីធម្មតា។

គ. ការប្រែប្រួលសំខាន់ៗលើការលក់ និងចំណូល

ប្រាក់ចំណូលប្រចាំត្រីមាសទី១ ឆ្នាំ២០២៤ ត្រូវបានរងការប៉ះពាល់ ដោយសារការធ្លាក់ចុះនៃប្រាក់ចំណូលមិនមែន ទូរគមនាគមន៍ ដែលបណ្តាលមកពីការផ្អាកសេវាកម្មជាច្រើនតាមការតម្រូវរបស់បទប្បញ្ញត្តិ។ បន្ថែមពីនេះ ដោយ អតិថិជនគោលទាប ធៀបនឹងត្រីមាសទី១ ឆ្នាំ២០២៣ ដែលបានចូលរួមធ្វើឱ្យមានការធ្លាក់ចុះនេះ ដោយសារតែការ ធ្វើទំនើបកម្មនៃប្រព័ន្ធ ការបិទសេវា3G និងផលប៉ះពាល់នៃការធ្វើផ្លាស់ប្តូរមូលដ្ឋានគោល។

បន្ទាប់ពីពិធីបុណ្យអុំទូក និងការធ្វើដំណើរតាមរដូវកាលចុងឆ្នាំ ក្នុងត្រីមាសទី៤ ឆ្នាំ២០២៣ សេវារ៉ូមីងអន្តរជាតិបាន ថយចុះនៅក្នុង ត្រីមាសទី១ ឆ្នាំ២០២៤។ ទោះជាយ៉ាងណាក្តី ផ្នែកនេះនៅតែមានការកើនឡើង បើប្រៀបធៀប ជាមួយត្រីមាសទី១ ឆ្នាំ២០២៣ ដោយសារការកើនឡើង នៃចំនួនការធ្វើដំណើរទៅក្រៅប្រទេស ជាពិសេសនៅក្នុងកំ ឡុងពេលចូលឆ្នាំប្រពៃណីចិន។

សូមអរគុណ ចំពោះគំនិតផ្តួចផ្តើម និងយុទ្ធនាការថ្មីៗ ដែលបានដំណើរការនៅក្នុងត្រីមាសទី១ ឆ្នាំ២០២៤ ដែល បានធ្វើឱ្យចំនួនអ្នកទិញប្រើប្រាស់មានស្ថេរភាព និងកើនឡើង ១% ចាប់ពីខែធ្នូ ឆ្នាំ ២០២៣។ ស្របតាមនិន្នាការ ពិភពលោក និងយុទ្ធសាស្ត្រ និងគំនិតផ្តួចផ្តើមរបស់រដ្ឋាភិបាលកម្ពុជា ក្នុងការធ្វើសេដ្ឋកិច្ចឌីជីថល ការបញ្ចូលទឹក ប្រាក់តាមអេឡិចត្រូនិក ក៏បានបន្តដំណើរការជាមួយនឹងកំណើន ៣% ធៀបនឹងត្រីមាសទី៤ ឆ្នាំ២០២៣ ស្មើនឹង ៥៩% នៃការបញ្ចូលទឹកប្រាក់សរុប។ ការទទួលយកកម្មវិធីធនាគារ និងកាបូបចល័ត ជាកត្តាចម្បងសម្រាប់ការទទួល យក។ ក្រុមហ៊ុន សែលកាត ក៏ដាក់ឱ្យដំណើរការ នូវការបញ្ចូលទឹកប្រាក់តាមអេឡិចត្រូនិក ទៅកាន់បណ្តាភ្នាក់ងារ ចែកចាយ ដែលជំរុញឱ្យកើនឡើងនៃការបញ្ចូលទឹកប្រាក់តាមអេឡិចត្រូនិក។

ឃ. ផលប៉ះពាល់នៃការប្តូររូបិយបណ្ណ អត្រាការប្រាក់ និងថ្លៃទំនិញ

ចំណូលពីការលក់ និងការទិញរបស់ក្រុមហ៊ុន ខេម ដ្ឋីអេសអេម គឺភាគច្រើនត្រូវបានប្រើប្រាស់ជា លុយដុល្លារ អាមេរិក (USD)។ ហេតុដូច្នេះនេះក្រុមហ៊ុន ខេម ដ្ឋីអេសអេម មិនមានរងផលប៉ះពាល់ខ្លាំង ពីការប្រែប្រួល នៃអត្រា ប្តូរប្រាក់ បរទេសនៅត្រីមាសទី១ ឆ្នាំ២០២៤ នេះទេ។

កម្ចីរបស់ក្រុមហ៊ុន ខេម ដ្ឋីអេសអេម ក៏ប្រកាន់យករបបអត្រាការប្រាក់អវិជ្ជមាន ដូច្នេះក្រុមហ៊ុន ខេម ដ្ឋីអេសអេម នឹង បង់ការប្រាក់បន្ថែម ជាមួយនឹងការកើនឡើងនៃអត្រាទីផ្សារ។

ង. ផលប៉ះពាល់នៃអតិផរណា

អតិផរណា គឺជាអត្រានៃការកើនឡើងថ្លៃ នៅក្នុងអំឡុងពេលជាក់លាក់មួយ។ ជាទូទៅអតិផរណា គឺជាវិធានការ ទូលំទូលាយ ដូចជាការកើនឡើងនៃថ្លៃ ឬការកើនឡើងនៃថ្លៃរស់នៅប្រចាំថ្ងៃ។ អតិផរណា បានកាត់បន្ថយនៅឆ្នាំ ២០២៣ ដែលជាកត្តាចម្បង លើការធ្លាក់ចុះតម្លៃប្រេង និងអាហារជាសកល។ អត្រាអតិផរណាជាមធ្យមប្រចាំឆ្នាំ ឈរនៅ ២,១% បានធ្លាក់ចុះពី ៥,៣% ក្នុងឆ្នាំ ២០២២។ អតិផរណាទាប និងមានស្ថិរភាព ត្រូវបានរំពឹងថា នឹង រក្សាបន្ត។ គួរលេខអតិផរណានឹងជាមធ្យមប្រហែល ២,០% ក្នុងឆ្នាំ ២០២៤ និង ២០២៥ ប្រសិនបើតម្លៃប្រេងឥន្ធនៈ សកល នៅតែមានស្ថិរភាព។

ច. គោលនយោបាយសេដ្ឋកិច្ច សារពើពន្ធ និងរូបិយវត្ថុរបស់រាជរដ្ឋាភិបាល

ទិសដៅសេដ្ឋកិច្ចរបស់រាជរដ្ឋាភិបាលកម្ពុជា ត្រូវបានដឹកនាំដោយផែនការសេដ្ឋកិច្ចជាតិជាបន្តបន្ទាប់ និងគោល ដៅសេដ្ឋកិច្ចសង្គម ក្នុងគោលបំណងឆ្ពោះទៅរកការក្លាយជាប្រទេស ដែលមានចំណូលមធ្យមកម្រិតខ្ពស់នៅឆ្នាំ ២០៣០ និងជាប្រទេសដែលមានចំណូលខ្ពស់នៅឆ្នាំ២០៥០។ ពីដំដីកូវីដ-១៩ គោលនយោបាយជាច្រើន ត្រូវ បានណែនាំ ដើម្បីធានាបាននូវកំណើនសេដ្ឋកិច្ច ប្រកបដោយនិរន្តរភាពប្រហែល ៧% ជារៀងរាល់ឆ្នាំ ដើម្បីពង្រីក


មូលដ្ឋានកំណើន និងលើកកម្ពស់ការប្រកួតប្រជែង ខណៈពេលដែលរក្សាបាននូវស្ថិរភាពម៉ាក្រូសេដ្ឋកិច្ច និងការលើកកម្ពស់គោលនយោបាយគ្រប់គ្រងហិរញ្ញវត្ថុដ៏ត្រឹមត្រូវ (លទ្ធផលសារពើពន្ធកម្ពុជា និងទិសដៅគោលនយោបាយ ការអនុវត្តម៉ាក្រូសេដ្ឋកិច្ចកម្ពុជា។ ក្រសួងសេដ្ឋកិច្ច និងហិរញ្ញវត្ថុ ឆ្នាំ២០២២)។ នៅឆ្នាំ២០២៤ រាជរដ្ឋាភិបាលកម្ពុជា បានអនុវត្តគោលនយោបាយសេដ្ឋកិច្ច សារពើពន្ធ និងរូបិយវត្ថុផ្សេងៗ ក្នុងគោលបំណងជំរុញកំណើនសេដ្ឋកិច្ច ប្រកបដោយចីរភាព ជំរុញការវិនិយោគ និងដោះស្រាយបញ្ហាប្រឈមសំខាន់ៗដែលប្រទេសកំពុងជួបប្រទះ។ គោលនយោបាយសំខាន់ៗមួយចំនួនរួមមាន៖

- ការធ្វើពិសោធកម្មសេដ្ឋកិច្ច៖ រដ្ឋាភិបាលបានបន្តកិច្ចខិតខំប្រឹងប្រែងរបស់ខ្លួន ដើម្បីធ្វើពិសោធកម្មសេដ្ឋកិច្ចលើសពីវិស័យប្រពៃណីដូចជា កសិកម្ម និងការផលិតសម្លៀកបំពាក់។ គោលនយោបាយ ត្រូវបានតម្រង់ឆ្ពោះទៅរកការលើកកម្ពស់វិស័យដូចជា ទេសចរណ៍ ផលិតកម្ម សំណង់ និងសេវាកម្ម ដើម្បីកាត់បន្ថយការពឹងផ្អែកលើឧស្សាហកម្មសំខាន់ៗមួយចំនួន និងបង្កើតឱកាសការងារបន្ថែមទៀត។
- ការជម្រុញការវិនិយោគ៖ ដើម្បីទាក់ទាញការវិនិយោគផ្ទាល់ពីបរទេស (FDI) និង ជម្រុញការវិនិយោគក្នុងស្រុក រដ្ឋាភិបាលបានអនុវត្តគោលនយោបាយកែលម្អបរិយាកាសធុរកិច្ច សម្រួលដំណើរការបទប្បញ្ញត្តិ និងផ្តល់ការលើកទឹកចិត្តសម្រាប់អ្នកវិនិយោគ។ តំបន់សេដ្ឋកិច្ចពិសេស (SEZs) ត្រូវបានបង្កើតឡើងបន្ថែមទៀតដើម្បីជួយសម្រួលដល់ការវិនិយោគ និងលើកកម្ពស់ឧស្សាហកម្មតម្រង់ទិសនាំចេញ។
- ការអភិវឌ្ឍហេដ្ឋារចនាសម្ព័ន្ធ៖ រដ្ឋាភិបាលបានផ្តល់អាទិភាពដល់គម្រោងអភិវឌ្ឍន៍ហេដ្ឋារចនាសម្ព័ន្ធ រួមទាំងការសាងសង់ផ្លូវថ្នល់ ការពង្រីកកំពង់ផែ និងការវិនិយោគលើវិស័យថាមពល។ គំនិតផ្តួចផ្តើមទាំងនេះមានគោលបំណងធ្វើឱ្យប្រសើរឡើងនូវការតភ្ជាប់ សម្រួលពាណិជ្ជកម្ម និងលើកកម្ពស់ការប្រកួតប្រជែង របស់ប្រទេសនៅលើឆាកតំបន់ និងពិភពលោក។
- គោលនយោបាយសារពើពន្ធ៖ វិធានការគោលនយោបាយសារពើពន្ធ ផ្តោតលើការរក្សាស្ថិរភាពម៉ាក្រូសេដ្ឋកិច្ច ការកែលម្អការប្រមូលចំណូល និងការគ្រប់គ្រងការចំណាយសាធារណៈប្រកបដោយប្រសិទ្ធភាព។ កិច្ចខិតខំប្រឹងប្រែងត្រូវបានធ្វើឡើងដើម្បីពង្រីកមូលដ្ឋានពន្ធ បង្កើនការអនុលោមតាមពន្ធ និងពង្រឹងប្រព័ន្ធគ្រប់គ្រងហិរញ្ញវត្ថុសាធារណៈ ដើម្បីធានានិរន្តរភាពសារពើពន្ធ។
- គោលនយោបាយរូបិយវត្ថុ៖ ធនាគារជាតិនៃកម្ពុជា (NBC) បានបន្តអនុវត្តគោលនយោបាយរូបិយវត្ថុប្រកបដោយការប្រុងប្រយ័ត្ន សំដៅរក្សាស្ថិរភាពតម្លៃ និងគាំទ្រដល់កំណើនសេដ្ឋកិច្ចប្រកបដោយចីរភាព។ វិធានការរួមមានការគ្រប់គ្រងអត្រាការប្រាក់ ការគ្រប់គ្រងសម្ពាធអតិផរណា និងការត្រួតពិនិត្យវិស័យធនាគារដើម្បីធានាស្ថិរភាពហិរញ្ញវត្ថុ។
- កម្មវិធីសុខុមាលភាពសង្គម៖ រដ្ឋាភិបាលបានពង្រីកកម្មវិធីសុខុមាលភាពសង្គម ដើម្បីដោះស្រាយបញ្ហាកាត់បន្ថយភាពក្រីក្រ កែលម្អការថែទាំសុខភាព និងលើកកម្ពស់លទ្ធភាពទទួលបានការអប់រំ។ ការវិនិយោគត្រូវបានធ្វើឡើងនៅក្នុងហេដ្ឋារចនាសម្ព័ន្ធសង្គម រួមទាំងកន្លែងថែទាំសុខភាព និងសាលារៀន ដើម្បីបង្កើនគុណភាពជីវិតរបស់ប្រជាពលរដ្ឋនៅទូទាំងប្រទេស។
- ការអភិវឌ្ឍសេដ្ឋកិច្ចឌីជីថល៖ គោលនយោបាយត្រូវបានណែនាំដើម្បីលើកកម្ពស់ការអភិវឌ្ឍ សេដ្ឋកិច្ចឌីជីថល រួមទាំងពាណិជ្ជកម្មអេឡិចត្រូនិក ការទូទាត់តាមឌីជីថល និងសេវាកម្មបច្ចេកវិទ្យាព័ត៌មាន។ គំនិតផ្តួចផ្តើម

- ការអភិវឌ្ឍសេដ្ឋកិច្ចឌីជីថល៖ គោលនយោបាយត្រូវបានណែនាំដើម្បីលើកកម្ពស់ការអភិវឌ្ឍ សេដ្ឋកិច្ចឌីជីថល រួមទាំងពាណិជ្ជកម្មអេឡិចត្រូនិក ការទូទាត់តាមឌីជីថល និងសេវាកម្មបច្ចេកវិទ្យាព័ត៌មាន។ គំនិតផ្តួចផ្តើមមានគោលបំណងជំរុញការបង្កើតថ្មី ភាពជាសហគ្រិន និងការដាក់បញ្ចូលឌីជីថល ដើម្បីទាញយកសក្តានុពលនៃបច្ចេកវិទ្យាសម្រាប់កំណើនសេដ្ឋកិច្ច និងការអភិវឌ្ឍសង្គម។

ក្នុងរយៈពេលមធ្យម និងវែង សេដ្ឋកិច្ចរបស់ប្រទេសកម្ពុជាត្រូវបានគេព្យាករណ៍ ថានឹងបន្តពង្រីកជាមួយនឹងអត្រាកំណើនជាមធ្យមប្រចាំឆ្នាំ ៧% ស្រដៀងនឹងអត្រាកំណើននៅមុនការរាតត្បាតនៃជំងឺកូវីដ-១៩។ គោលនយោបាយសារពើពន្ធសំដៅ លើការប្រើប្រាស់ការចំណាយរបស់រដ្ឋាភិបាល និងពន្ធដារដើម្បីគ្រប់គ្រងសេដ្ឋកិច្ច។ ជាធម្មតា រដ្ឋាភិបាលប្រើប្រាស់គោលនយោបាយសារពើពន្ធ ដើម្បីលើកកម្ពស់កំណើនជីវីមាំ និងនិរន្តរភាព និងកាត់បន្ថយភាពក្រីក្រ។ នៅក្នុងប្រទេសកម្ពុជា គោលនយោបាយសារពើពន្ធគឺជាឧបករណ៍សំខាន់មួយ សម្រាប់លើកកម្ពស់កំណើនសេដ្ឋកិច្ច កាត់បន្ថយភាពក្រីក្រ និងផ្តល់នូវការជំរុញតម្រូវការរយៈពេលខ្លី ក្នុងបរិបទនៃសេដ្ឋកិច្ចដែលមានប្រាក់ដុល្លារខ្ពស់។ ជារួម គោលនយោបាយសេដ្ឋកិច្ចសារពើពន្ធ និងរូបិយវត្ថុរបស់រាជរដ្ឋាភិបាលកម្ពុជា ក្នុងឆ្នាំ ២០២៤ ត្រូវបានតម្រង់ឆ្ពោះទៅរកការសម្រេចបាននូវការអភិវឌ្ឍ ប្រកបដោយបរិយាប័ន្ន និងនិរន្តរភាព ការលើកកម្ពស់ការប្រកួតប្រជែង និងការលើកកម្ពស់សុខុមាលភាពរបស់ប្រជាជន។ គោលនយោបាយទាំងនេះ បានដើរតួនាទីយ៉ាងសំខាន់ ក្នុងការស្វែងរកបញ្ហាប្រឈម និងចាប់យកឱកាសនៅក្នុងបរិយាកាសសេដ្ឋកិច្ចសកល ការរួបរួម និងថាមវន្តកាន់តែខ្លាំងឡើង។

ថ្ងៃពុធ ៨កើត ខែពិសាខ ឆ្នាំរោង បញ្ចស័ក ព.ស.២៥៦៧
 រាជធានីភ្នំពេញ ថ្ងៃទី១៥ ខែឧសភា ឆ្នាំ២០២៤
 បានអាន និងឯកភាព
 ហត្ថលេខា



អ្នកឧកញ៉ា គិត ម៉េង
 ប្រធានក្រុមប្រឹក្សាភិបាល

ក្រុមហ៊ុន ខេម ជីអេសអេម ម.ក



1600

របាយការណ៍

ប្រចាំត្រីមាសទី១

ក្រុមហ៊ុន ខេម ផ្លីអេសអេម ម.ក (អតីតក្រុមហ៊ុន ខេម ផ្លីអេសអេម ខូអិលជីឌី)
របាយការណ៍ហិរញ្ញវត្ថុសង្ខេបរួមរយៈពេល ៣ ខែចុងក្រោយ គិតត្រឹមការិយបរិច្ឆេទថ្ងៃទី៣១ ខែមីនា ឆ្នាំ២០២៤

ក្រុមហ៊ុន ខេម ជឺអេសអេម ម.ក

**ព័ត៌មានហិរញ្ញវត្ថុសង្ខេបបណ្តោះអាសន្ន
សម្រាប់រយៈពេល ៣ខែ បញ្ចប់នៅថ្ងៃទី៣១ ខែមីនា ឆ្នាំ២០២៤**

ក្រុមហ៊ុន ខេម ជឺអេសអេម ប.ក

**ព័ត៌មានហិរញ្ញវត្ថុសង្ខេបរួមចន្លោះពេល
សម្រាប់រយៈពេល ៣ខែ បញ្ចប់នៅថ្ងៃទី៣១ ខែមីនា ឆ្នាំ២០២៤**

មាតិកា	ទំព័រ
សេចក្តីថ្លែងការណ៍របស់ក្រុមប្រឹក្សាភិបាល	១
របាយការណ៍ស្ថានភាពហិរញ្ញវត្ថុសង្ខេបរួមចន្លោះពេល	២
របាយការណ៍ចំណេញ-ខាត និងលទ្ធផលលម្អិតផ្សេងៗសង្ខេបរួមចន្លោះពេល	៣
របាយការណ៍បម្រែបម្រួលមូលធនសង្ខេបរួមចន្លោះពេល	៤
របាយការណ៍លំហូរសាច់ប្រាក់សង្ខេបរួមចន្លោះពេល	៥ – ៦
កំណត់សម្គាល់ព័ត៌មានហិរញ្ញវត្ថុសង្ខេបរួមចន្លោះពេល	៧ – ១៧
របាយការណ៍ស្តីពីការត្រួតពិនិត្យលើព័ត៌មានហិរញ្ញវត្ថុសង្ខេបរួមចន្លោះពេល	១៨ – ១៩



33 មហាវិថី ព្រះសីហនុ
ប្រអប់សំបុត្រ 2468 ភ្នំពេញ
ព្រះរាជាណាចក្រកម្ពុជា

33 Preah Sihanouk Blvd,
P.O. Box 2468, Phnom Penh,
Kingdom of Cambodia
☎ +855 12 800 800
🌐 www.cellcard.com.kh

សេចក្តីថ្លែងការណ៍របស់ក្រុមប្រឹក្សាភិបាល

តាងនាមឱ្យក្រុមប្រឹក្សាភិបាលនៃសម្ព័ន្ធ របាយការណ៍ស្ថានភាពហិរញ្ញវត្ថុសង្ខេបរួមចន្លោះពេលរបស់ក្រុមហ៊ុន ខេម ធីអេសអេម ម.ក និងក្រុមហ៊ុនបុត្រសម្ព័ន្ធ (ហៅកាត់ជារួមថា "សម្ព័ន្ធ") គិតត្រឹមថ្ងៃទី៣១ ខែមីនា ឆ្នាំ២០២៤ និង របាយការណ៍ចំណេញ ឬខាត និងលទ្ធផលលម្អិតផ្សេងៗសង្ខេបរួមចន្លោះពេល របាយការណ៍បម្រែបម្រួលមូលធន សង្ខេបរួមចន្លោះពេល និងរបាយការណ៍លំហូរសាច់ប្រាក់សង្ខេបរួមចន្លោះពេលសម្រាប់រយៈពេលបីខែ ដែលបានបញ្ចប់ និងកំណត់សម្គាល់ព័ត៌មានហិរញ្ញវត្ថុសង្ខេបរួមចន្លោះពេល (ត្រូវបានគេស្គាល់ជារួមថា "ព័ត៌មានហិរញ្ញវត្ថុសង្ខេបរួមចន្លោះ ពេល") ត្រូវបានបង្ហាញត្រឹមត្រូវនូវគ្រប់ទិដ្ឋភាពជាសារវន្តទាំងអស់ ដោយអនុលោមទៅតាមស្តង់ដារគណនេយ្យអន្តរជាតិ នៃកម្ពុជា លេខ៣៤ ស្តីពី "របាយការណ៍ហិរញ្ញវត្ថុចន្លោះពេល"។

ចុះហត្ថលេខាដោយយោងទៅតាមសេចក្តីសម្រេចរបស់ក្រុមប្រឹក្សាភិបាល




លោក Simon Perkins
នាយកប្រតិបត្តិ

រាជធានីភ្នំពេញ ព្រះរាជាណាចក្រកម្ពុជា
ថ្ងៃទី៖ 11 MAY 2024

ក្រុមហ៊ុន ខេម ជីអេសអេម ប.ក

**របាយការណ៍ស្ថានភាពហិរញ្ញវត្ថុសង្ខេបរួមចន្លោះពេល
គិតត្រឹមថ្ងៃទី៣១ ខែមីនា ឆ្នាំ២០២៤**

កំណត់ សម្គាល់	មិនបានធ្វើសវនកម្ម ៣១ មីនា ២០២៤		បានធ្វើសវនកម្ម ៣១ ធ្នូ ២០២៣		
	ដុល្លារអាមេរិក	លានរៀល	ដុល្លារអាមេរិក	លានរៀល	
ទ្រព្យសកម្ម					
ទ្រព្យសកម្មរយៈពេលវែង					
ទ្រព្យសម្បត្តិ រោងចក្រ និងបរិក្ខារ	៥	៨០.៤១៥.៩២២	៣២៤.៩៦១	៨៦.៩៨៦.០៣៥	៣៥៥.៣៣៨
ទ្រព្យសកម្មដែលមានសិទ្ធិប្រើប្រាស់		១១៣.៥៧២.២៩២	៤៥៨.៩៤៦	១១០.៥៧២.២០៩	៤៥១.៦៨៧
ទ្រព្យសកម្មអរូបី		១.៧៦៤.៩០៩	៧.១៣២	១.៨៥៨.៣៥៥	៧.៥៩១
បុរេប្រទានឱ្យអ្នកផ្គត់ផ្គង់សម្រាប់ការទិញទ្រព្យសកម្ម	៦	១១.២៤៩.០៩៤	៤៥.៦១៩	៦.៦២៥.៤១៨	២៧.០៦៥
ប្រាក់កក់ដែលអាចបង្វិលមកវិញបាន		៥១៦.២០០	២.០៨៦	៥១៦.២០០	២.១០៩
គណនីផ្តល់ឱ្យភាគីពាក់ព័ន្ធ	៧	-	-	៣៨៦.១៩៩.៥១៣	១.៥៧៧.៦២៥
ទ្រព្យសកម្មរយៈពេលវែងសរុប		២០៧.៥៥៨.៤១៧	៨៣៨.៧៨៤	៥៩២.៧៥៧.៧៣០	២.៤២១.៤១៥
ទ្រព្យសកម្មរយៈពេលខ្លី					
ចំណាយបង់មុន និងប្រាក់កក់		២.១៣០.១៤៦	៨.៦០៨	៣.៥២៦.១០៩	១៤.៤០៤
សន្និធិ		៨១៤.៨៦៩	៣.២៩៣	៧៧១.០៦៧	៣.១៥០
គណនីផ្តល់ឱ្យភាគីពាក់ព័ន្ធ	៧	៣៨៦.១៩៩.៥១៣	១.៥៦០.៦៣២	-	-
ទឹកប្រាក់ត្រូវទទួលពីភាគីពាក់ព័ន្ធ		៥៣៥.៧៥៧	២.១៨១	២៨.៣៧៧	១១៥
គណនីអតិថិជនពាណិជ្ជកម្ម និងគណនីអតិថិជនផ្សេងៗ		៣.៨៤៩.៦៧៦	១៥.៥៥៧	៣.៥៤២.៣៨១	១៤.៤៧១
សាច់ប្រាក់ និងសាច់ប្រាក់សមមូល		៣០.៦៧២.៧៨៣	១២៣.៩៤៩	២៦.៣០១.៣៧១	១០៧.៤៤១
ទ្រព្យសកម្មរយៈពេលខ្លីសរុប		៤២៤.២០៦.៧០៤	១.៧១៤.២២០	៣៤.១៦៩.៣០៥	១៣៩.៥៨១
ទ្រព្យសកម្មសរុប		៦៣១.៧៦៥.១២១	២.៥៥២.៩៦៤	៦២៦.៩២៧.០៣៥	២.៥៦០.៩៩៦
មូលធន និងចំណូល					
មូលធន					
ដើមទុន		១៤៦.៩៤៥.៣៤០	៥៩៣.៨០៦	១៤៦.៩៤៥.៣៤០	៦០០.២៧២
បុព្វលាភភាគហ៊ុន		២.៥៥៣.៩០៧	១០.៣២០	២.៥៥៣.៩០៧	១០.៤៣៣
ចំណេញរក្សាទុក		១៣៦.១៩៥.៥៦០	៥៥១.១៨៣	១២០.៦២៥.២០៨	៤៨៧.៨០៧
លម្អៀងពីការប្រែសម្រួលរូបិយប័ណ្ណ		-	(៨២៨)	-	៤.៩៤៦
មូលធនសរុប		២៨៥.៦៩៥.៨០៧	១.១៥៥.៤៨១	២៧០.១២៤.៤៥៥	១.១០៣.៤៥៨
ចំណូល					
ចំណូលរយៈពេលវែង					
ចំណូលភតិសន្យា		៣៣.៦០៤.២៣៩	១៣៥.៧៩៥	៣០.៦០៧.៤៩០	១២៥.០៣២
ពន្ធពន្យារលើប្រាក់ចំណូលជាចំណូល-សុទ្ធ		៩.០៩៦.១៩៤	៣៦.៧៥៨	៩.៥៧៨.៨៧៣	៣៩.១៣០
ប្រាក់កម្ចី	៨	១៣៧.៨៩៦.២១៦	៥៥៧.២៣៩	១៣២.៧៩៧.៦៩២	៥៤២.៤៧៩
ចំណូលហិរញ្ញវត្ថុផ្សេងៗ	៩	១.១៤៦.៩៩២	៤.៦៣៥	១.២១៤.៦៥១	៤.៩៦២
មូលបត្រចំណូល		១៩.៥០៣.៣៤២	៧៨.៨១៣	១៩.៥១៥.៥៤៦	៧៩.៧៣៧
កាតព្វកិច្ចការទូទាត់ប្រាក់ចំណាច់អតីតភាពការងារ		៥៣២.៦៣៦	២.១៥២	៦៣៥.៨១៨	២.៥៩៧
គណនីអ្នកផ្គត់ផ្គង់ពាណិជ្ជកម្ម និងគណនីអ្នកផ្គត់ផ្គង់ផ្សេងៗ		១.៩៣៦.៥៧១	៧.៨២៦	៣.៨៥២.០២៤	១៥.៧៣៦
ចំណូលរយៈពេលវែងសរុប		២០៣.៧១៦.១៩០	៨២៣.២១៨	១៩៨.២០៦.០៩៤	៨០៩.៦៧៣
ចំណូលរយៈពេលខ្លី					
ចំណូលភតិសន្យា		៨.២៥៣.០៨៨	៣៣.៣៥១	៨.០៧៩.៤៨៣	៣៣.០០៥
ចំណូលក្នុងកិច្ចសន្យា		២៣.៧៩២.៤១៩	៩៦.១៤៥	២២.៩៦៤.០៥៦	៩៣.៨០៨
ចំណូលបង្កើន		៣៧.៣៥៤.៩១១	១៥០.៩៥១	៣៨.៨៣៧.៣៣៨	១៥៥.៦៥១
ចំណូលពន្ធលើប្រាក់ចំណូលក្នុងឆ្នាំ		២.៦៣៤.៣០៣	១០.៦៤៥	៨.៧៤៦.០១០	៣៥.៧២៧
ប្រាក់កម្ចី	៨	១២.១១០.៨២៩	៤៨.៩៤០	១២.៥២៥.៤៩៩	៥១.១៦៧
ចំណូលហិរញ្ញវត្ថុផ្សេងៗ	៩	៧.៣១០.៥៤៤	២៩.៥៤២	៩.៤១៣.៧៥៩	៣៨.៤៥៥
មូលបត្រចំណូល		៥៥៤.៦០៣	២.២៤១	១៤៧.១៤៩	៦០០
កាតព្វកិច្ចការទូទាត់ប្រាក់ចំណាច់អតីតភាពការងារ		១១៦.៨៨៥	៤៧២	៤៧.២៨៥	១៩៣
ទឹកប្រាក់ត្រូវសងភាគីពាក់ព័ន្ធ		១.០៤៦.៣៧៧	៤.២២៩	៦.៣៥២.០៤១	២៥.៩៤៨
ទឹកប្រាក់ត្រូវបង់សម្រាប់ការទិញទ្រព្យសកម្ម		១.០២៤.៨១៩	៤.១៤១	៤៩៨.៦៨៧	២.០៣៧
គណនីអ្នកផ្គត់ផ្គង់ពាណិជ្ជកម្ម និងគណនីអ្នកផ្គត់ផ្គង់ផ្សេងៗ		៤៨.១៥៨.៣៤៦	១៩៤.៦០៨	៥០.៩៨៥.១៧៩	២០៨.២៧៤
ចំណូលរយៈពេលខ្លីសរុប		១៤២.៣៥៧.១២៤	៥៧៥.២៦៥	១៥៨.៥៩៦.៤៨៦	៦៤៧.៨៦៥
ចំណូលសរុប		៣៤៦.០៧៣.៣១៤	១.៣៩៨.៤៨៣	៣៥៦.៨០២.៥៨០	១.៤៥៧.៥៣៨
មូលធន និងចំណូលសរុប		៦៣១.៧៦៥.១២១	២.៥៥២.៩៦៤	៦២៦.៩២៧.០៣៥	២.៥៦០.៩៩៦

កំណត់សម្គាល់ដែលភ្ជាប់មកជាមួយ គឺជាផ្នែកនៃព័ត៌មានហិរញ្ញវត្ថុសង្ខេបរួមចន្លោះពេលនេះ។

ក្រុមហ៊ុន ខេម ជ្វីអេសអេម ម.ក

**របាយការណ៍ចំណេញ - ខាត និងលទ្ធផលសរុបផ្សេងៗសង្ខេបរួមបញ្ជូនឆ្នោះពេល
សម្រាប់រយៈពេល ៣ខែ បញ្ចប់នៅថ្ងៃទី៣១ ខែមីនា ឆ្នាំ២០២៤**

កំណត់ សម្គាល់	មិនបានធ្វើសវនកម្ម				
	សម្រាប់រយៈពេល ៣ខែ ដែលបានបញ្ចប់				
	៣១ មីនា ២០២៤		៣១ មីនា ២០២៣		
	ដុល្លារអាមេរិក	លានរៀល	ដុល្លារអាមេរិក	លានរៀល	
	បានត្រួតពិនិត្យ	បានត្រួតពិនិត្យ	មិនបានត្រួតពិនិត្យ	មិនបានត្រួតពិនិត្យ	
ចំណូល		៤៣.១៤៣.៥២៦	១៧៥.៦៣៧	៤៥.៩៥៥.៦៦០	១៨៧.៦៨៣
ចំណាយប្រតិបត្តិការ					
ចំណាយប្រតិបត្តិការផ្សេងៗ	១០	(១៩.៣២៥.០៨៨)	(៧៨.៦៧២)	(២០.៥៧៩.៧៨២)	(៨៤.០៤៨)
រំលស់		(៩.៧៧៦.៦២៧)	(៣៩.៨០១)	(៩.១៧៤.១៦៣)	(៣៧.៤៦៧)
ចំណាយបុគ្គលិក		(១.៤០៨.៨៤៣)	(៥.៧៣៥)	(៣.២១៦.៥៥៨)	(១៣.១៣៦)
ចំណាយភ្ជាប់បណ្តាញទូរស័ព្ទឆ្លងប្រព័ន្ធ		(៧៥៦.៦៦៦)	(៣.០៨០)	(៧៦១.០៤៩)	(៣.១០៨)
ចំណេញ/(ខាត) ផ្សេងៗ – សុទ្ធ	១១	៤.៩៥៦.៦៨០	២០.១៧៩	(៥៩.៥៨៧)	(២៤៣)
ចំណេញប្រតិបត្តិការ		១៦.៨៣២.៩៨២	៦៨.៥២៨	១២.១៦៤.៥២១	៤៩.៦៨១
ចំណូលហិរញ្ញវត្ថុ					
ចំណាយហិរញ្ញវត្ថុ	១២	(៥.៨០០.៩៣០)	(២៣.៦១៦)	(៥.២៥៩.១៤៨)	(២១.៤៧៨)
ចំណេញមុនពន្ធលើប្រាក់ចំណូល		១១.០៣២.០៥២	៤៤.៩១២	៦.៩០៥.៣៧៣	២៨.២០៣
ឥណទាន/(ចំណាយ) ពន្ធលើប្រាក់ចំណូល	១៣	៤.៣០៨.២០១	១៧.៥៣៩	(៣.១៨០.០៧៩)	(១២.៩៨៧)
ចំណេញក្នុងការិយាល័យ		១៥.៣៤០.២៥៣	៦២.៤៥១	៣.៧២៥.២៩៤	១៥.២១៦
ខាតលម្អិតផ្សេងៗ					
ខ្ទង់ដែលមិនត្រូវចាត់ថ្នាក់ឡើងវិញក្នុងចំណេញ-ខាត លម្អៀងពីការប្តូររូបិយប័ណ្ណ		-	(៥.៧៧៤)	-	(១១.៧២១)
លទ្ធផលលម្អិតសរុបក្នុងការិយាល័យ		១៥.៣៤០.២៥៣	៥៦.៦៧៧	៣.៧២៥.២៩៤	៣.៤៩៥
ចំណេញក្នុងការិយាល័យបន្ថែមសំភាគទុនិកនៃក្រុមហ៊ុនមេ		១៥.៣៤០.២៥៣	៥៦.៦៧៧	៣.៧២៥.២៩៤	៣.៤៩៥
លទ្ធផលលម្អិតសរុបក្នុងការិយាល័យបន្ថែមសំភាគទុនិកនៃក្រុមហ៊ុនមេ		១៥.៣៤០.២៥៣	៥៦.៦៧៧	៣.៧២៥.២៩៤	៣.៤៩៥
ចំណេញក្នុងមួយភាគហ៊ុននៃចំណេញសម្រាប់ភាគហ៊ុនធម្មតារបស់ក្រុមហ៊ុន ក្នុងការិយាល័យបន្ថែម មានដូចខាងក្រោម៖					
ចំណេញក្នុងមួយភាគហ៊ុនមូលដ្ឋាន/ថយចុះ (ដុល្លារអាមេរិក/រៀល) (ចំនួនពេញ)	១៤	0,០១	៣២	១,៨៤១	៧,៥១៧,២០០

កំណត់សម្គាល់ដែលភ្ជាប់មកជាមួយ គឺជាផ្នែកនៃព័ត៌មានហិរញ្ញវត្ថុសង្ខេបរួមបញ្ជូនឆ្នោះពេលនេះ។

ក្រុមហ៊ុន ខេម ជីអេសអេម ម.ក

**របាយការណ៍បម្រែបម្រួលមូលធនសង្ខេបរួមចន្លោះពេល
សម្រាប់រយៈពេល ៣ខែ បញ្ចប់នៅថ្ងៃទី៣១ ខែមីនា ឆ្នាំ២០២៤**

	ដើមទុន		បុព្វលាភភាគហ៊ុន		ចំណេញរក្សាទុក		លម្អៀងពីការប្រែសម្រួលរូបិយប័ណ្ណ		សរុប	
	ដុល្លារអាមេរិក	លានរៀល	ដុល្លារអាមេរិក	លានរៀល	ដុល្លារអាមេរិក	លានរៀល	ដុល្លារអាមេរិក	លានរៀល	ដុល្លារអាមេរិក	លានរៀល
សមតុល្យនៅថ្ងៃទី១ ខែមករា ឆ្នាំ២០២៣ (បានធ្វើសវនកម្ម)	៥.០០០.០០០	២០.៥៨៥	-	-	១៨១.៦២៨.១១៦	៧៣៨.៥២៨	-	៩.២៣៥	១៨៦.៦២៨.១១៦	៧៦៨.៣៤៨
លទ្ធផលលម្អិត										
ចំណេញក្នុងការិយបរិច្ឆេទ	-	-	-	-	៩.២០២.៧២៤	៣៧.៥៨៦	-	-	៩.២០២.៧២៤	៣៧.៥៨៦
ខាតលម្អិតផ្សេងៗ - លម្អៀងពីការប្តូររូបិយប័ណ្ណ	-	-	-	-	-	-	(១១.៧២១)	-	(១១.៧២១)	(១១.៧២១)
លទ្ធផលលម្អិតសរុបក្នុងការិយបរិច្ឆេទ	-	-	-	-	៩.២០២.៧២៤	៣៧.៥៨៦	(១១.៧២១)	-	៩.២០២.៧២៤	២៥.៨៦៥
ប្រតិបត្តិការជាមួយម្ចាស់ក្រុមហ៊ុន										
លម្អៀងពីការប្តូររូបិយប័ណ្ណ	-	(៣១៥)	-	-	-	-	-	-	-	(៣១៥)
សមតុល្យនៅថ្ងៃទី៣១ ខែមីនា ឆ្នាំ២០២៣ (មិនបានត្រួតពិនិត្យ)	៥.០០០.០០០	២០.២៧០	-	-	១៩០.៨៣០.៨៤០	៧៧៦.១១៤	-	(២.៤៨៦)	១៩៥.៨៣០.៨៤០	៧៩៣.៨៩៨
សមតុល្យនៅថ្ងៃទី១ ខែមករា ឆ្នាំ២០២៤ (បានធ្វើសវនកម្ម)	១៤៦.៩៤៥.៣៤០	៦០០.២៧២	២.៥៥៣.៩០៧	១០.៤៣៣	១២០.៦២៥.២០៨	៤៨៧.៨០៧	-	៤.៩៤៦	២៧០.១២៤.៤៥៥	១.១០៣.៤៥៨
លទ្ធផលលម្អិត										
ចំណេញក្នុងការិយបរិច្ឆេទ	-	-	-	-	១៥.៥៦៧.៣៥២	៦៣.៣៧៦	-	-	១៥.៥៦៧.៣៥២	៦៣.៣៧៦
ខាតលម្អិតផ្សេងៗ - លម្អៀងពីការប្តូររូបិយប័ណ្ណ	-	-	-	-	-	-	(៥.៧៧៤)	-	(៥.៧៧៤)	(៥.៧៧៤)
លទ្ធផលលម្អិតសរុបក្នុងការិយបរិច្ឆេទ	-	-	-	-	១៥.៥៦៧.៣៥២	៦៣.៣៧៦	(៥.៧៧៤)	-	១៥.៥៦៧.៣៥២	៥៧.៦០២
ប្រតិបត្តិការជាមួយម្ចាស់ក្រុមហ៊ុន										
លម្អៀងពីការប្តូររូបិយប័ណ្ណ	-	(៦.៤៦៦)	-	(១១៣)	-	-	-	-	-	(៦.៥៧៩)
សមតុល្យនៅថ្ងៃទី៣១ ខែមីនា ឆ្នាំ២០២៤ (បានត្រួតពិនិត្យ)	១៤៦.៩៤៥.៣៤០	៥៩៣.៨០៦	២.៥៥៣.៩០៧	១០.៣២០	១៣៦.១៩២.៥៦០	៥៥១.១៨៣	(៨.៧២០)	(៨.៧២០)	២៧៥.៦៩១.៨០៧	១.១៥៤.៤៨១

កំណត់សម្គាល់ដែលភ្ជាប់មកជាមួយ គឺជាផ្នែកនៃព័ត៌មានហិរញ្ញវត្ថុសង្ខេបរួមចន្លោះពេលនេះ។

ក្រុមហ៊ុន ខេម ភីអេសអេម ប.ក

**របាយការណ៍លំហូរសាច់ប្រាក់សង្ខេបបន្តបន្ទាប់នោះទៅ
សម្រាប់រយៈពេល ៣ខែ បញ្ចប់នៅថ្ងៃទី៣១ ខែមីនា ឆ្នាំ២០២៤**

កំណត់ សម្គាល់	មិនបានធ្វើសវនកម្ម			
	សម្រាប់រយៈពេល ៣ខែ ដែលបានបញ្ចប់			
	៣១ មីនា ២០២៤		៣១ មីនា ២០២៣	
	ដុល្លារអាមេរិក	លានរៀល	ដុល្លារអាមេរិក	លានរៀល
	បានត្រួតពិនិត្យ	បានត្រួតពិនិត្យ	មិនបានត្រួតពិនិត្យ	មិនបានត្រួតពិនិត្យ
លំហូរសាច់ប្រាក់ពីសកម្មភាពប្រតិបត្តិការ				
ចំណេញមុនពន្ធលើប្រាក់ចំណូល	១១.២៥៩.១៥១	៤៥.៨៣៧	១២.៣៨២.៨០៣	៥០.៥៧៣
និយ័តកម្មលើ៖				
រំលស់	៩.៧៧៦.៦២៧	៣៩.៨០១	៩.១៧៤.១៦៣	៣៧.៤៦៧
(ចំណេញ)/ខាតផ្សេងៗ - សុទ្ធ	(៤.៩៥៦.៦៨០)	(២០.១៧៩)	៥៩.៥៨៧	២៤៣
កាតព្វកិច្ចទូទាត់ប្រាក់ចំណាច់អតីតភាពការងារ	(៣៣.៥៨២)	(១៣៧)	(៤៨៥.៩៥៣)	(១.៩៨៥)
ចំណាយហិរញ្ញវត្ថុ	៥.៨០០.៩៣០	២៣.៦១៦	៥.២៥៩.១៤៨	២១.៤៧៨
ចំណូលហិរញ្ញវត្ថុ	(២២៧.០៩៩)	(៩២៥)	(៥.៤៧៧.៤៣០)	(២២.៣៧០)
	២១.៦១៩.៣៨៧	៨៨.០១៣	២០.៩១២.៣១៨	៨៥.៤០៦
បម្រែបម្រួលដើមទុនបង្វិល៖				
ចំណាយបង់ប្រាក់ និងប្រាក់កក់	១.៤៤៣.៨០៥	៥.៨៧៨	(៣៧៤.៥៤៤)	(១.៥៣០)
សន្និធិ	(៤៣.៨០១)	(១៧៨)	១០០.៨៩០	៤១២
ទឹកប្រាក់ត្រូវទទួលពីក្រុមហ៊ុនពាក់ព័ន្ធ	(៥៤១.៥៨៤)	(២.២០៥)	(៤.៦៨៩)	(១៩)
គណនីអតិថិជនពាណិជ្ជកម្ម និងគណនីអតិថិជនផ្សេងៗ	(៣០៧.២៩៥)	(១.២៥១)	៤៧០.៨៤០	១.៩២៣
គណនីអ្នកផ្គត់ផ្គង់ពាណិជ្ជកម្ម និងគណនីអ្នកផ្គត់ផ្គង់ផ្សេងៗ	(៩៥០.៣២០)	(៣.៨៦៩)	៤.៧០០.២៤៩	១៩.១៩៦
បំណុលក្នុងកិច្ចសន្យា	៨២៨.៣៦៣	៣.៣៧២	១.១៥៤.៤១៤	៤.៧១៥
ទឹកប្រាក់ត្រូវសងភាគីពាក់ព័ន្ធ	(៥.២៧៥.៤៦៦)	(២១.៤៧៦)	(១.១២១.៩៤៣)	(៤.៥៨២)
បំណុលបង្គរ	(១.៤២៣.៦៧៦)	(៥.៧៩៦)	២.៥៤៦.៦៧៩	១០.៤០១
សាច់ប្រាក់ពីប្រតិបត្តិការ	១៥.៣៤៩.៣៧៣	៦២.៤៨៨	២៨.៣៨៤.២១៤	១១៥.៩២២
ពន្ធលើប្រាក់ចំណូលបានបង់	(២.២៥៥.០៣៩)	(៩.១៨០)	(៤៦២.៤១៣)	(១.៨៨៨)
ការប្រាក់បានទទួលពីធនាគារ	២២៧.០៩៩	៩២៥	១០១.៨៣២	៤១៦
សាច់ប្រាក់សុទ្ធពីសកម្មភាពប្រតិបត្តិការ	១៣.៣២១.៤៣៣	៥៤.២៣៣	២៨.០២៣.៦៣៣	១១៤.៤៥០
លំហូរសាច់ប្រាក់ពីសកម្មភាពវិនិយោគ				
ការទិញទ្រព្យសម្បត្តិ រោងចក្រ និងបរិក្ខារ	៥	(៤.៥០២.៥៤០)	(១៨.៣៣១)	(១២.១៩២.៦៦១)
ទឹកប្រាក់បានពីការលក់ទ្រព្យសម្បត្តិ រោងចក្រ និងបរិក្ខារ	៨៥.០៩១	៣៤៧	៤១.០២០	១៦៨
សាច់ប្រាក់សុទ្ធប្រើក្នុងសកម្មភាពវិនិយោគ	(៤.៤១៧.៤៤៩)	(១៧.៩៨៤)	(១២.១៥១.៦៤១)	(៤៩.៦២៧)

ក្រុមហ៊ុន ខេម ភីអេសអេម ប.ក

**របាយការណ៍លំហូរសាច់ប្រាក់សង្ខេបរួមបញ្ជូនពេល
សម្រាប់រយៈពេល ៣ខែ បញ្ចប់នៅថ្ងៃទី៣១ ខែមីនា ឆ្នាំ២០២៤**

កំណត់ សម្គាល់	មិនបានធ្វើសវនកម្ម			
	សម្រាប់រយៈពេល ៣ខែ ដែលបានបញ្ចប់			
	៣១ មីនា ២០២៤		៣១ មីនា ២០២៣	
	ដុល្លារអាមេរិក	លានរៀល	ដុល្លារអាមេរិក	លានរៀល
	បានត្រួតពិនិត្យ	បានត្រួតពិនិត្យ	មិនបានត្រួតពិនិត្យ	មិនបានត្រួតពិនិត្យ
លំហូរសាច់ប្រាក់ពីសកម្មភាពហិរញ្ញប្បទាន				
ការទូទាត់ប្រាក់ដើមភតិសន្យា	(៣.៤៦១.០៨៧)	(១៤.០៩០)	(៣.៣២២.១៨២)	(១៣.៥៦៨)
ការទូទាត់សងប្រាក់កម្ចី	(៣.០៦៧.៣៣៨)	(១២.៤៨៧)	(១.១១៦.៧៥៥)	(៤.៥៦១)
ការទូទាត់សងបំណុលហិរញ្ញវត្ថុផ្សេងៗ	(២.៤០០.០០០)	(៩.៧៧០)	(២.៤០០.០០០)	(៩.៨០២)
ការទូទាត់សងគណនីធុរកិច្ចក្នុងពេលវេលាផ្ទៃក្នុងរយៈពេលវែង	(១.៩៥៧.៩២២)	(៧.៩៧១)	(៣.៩៧០.០០០)	(១៦.២១៣)
ទឹកប្រាក់បានពីប្រាក់កម្ចី	៩.៨៩៨.៣៥៩	៤០.២៩៦	៧.១៦៤.៧១៥	២៩.២៦១
ការទូទាត់សងភាគលាភធានា	(៩២.៤៨០)	(៣៧៦)	-	-
ការទូទាត់សងចំណាយហិរញ្ញវត្ថុ	(៤៩៨.២៦២)	(២.០២៨)	(៥១.៦៧៣)	(២១១)
ការប្រាក់បានបង់	(២.៩៥៣.៨៨២)	(១២.០២៥)	(៣.៣៨៤.៦៤៧)	(១៣.៨២៣)
សាច់ប្រាក់សុទ្ធប្រើក្នុងសកម្មភាពហិរញ្ញប្បទាន	(៤.៥៣២.៦១២)	(១៨.៤៥១)	(៧.០៨០.៥៤២)	(២៨.៩១៧)
កំណើនសាច់ប្រាក់ និងសាច់ប្រាក់សមមូលសុទ្ធ	៤.៣៧១.៣៧២	១៧.៧៩៨	៨.៧៩១.៤៥០	៣៥.៩០៦
សាច់ប្រាក់និងសាច់ប្រាក់សមមូលនាដើមការិយបរិច្ឆេទ	២៦.៣០១.៣៧១	១០៧.៤៤១	២.៨៦៣.១៨៧	១១.៦៩៣
លម្អៀងពីការប្តូររូបិយប័ណ្ណ	-	(១.២៩០)	-	(៣៥១)
សាច់ប្រាក់និងសាច់ប្រាក់សមមូលនាដំណាច់ការិយបរិច្ឆេទ	៣០.៦៧២.៧៤៣	១០៦.១៥១	១១.៦៥៤.៦៣៧	១១.៣០៧

កំណត់សម្គាល់ដែលភ្ជាប់មកជាមួយ គឺជាផ្នែកនៃព័ត៌មានហិរញ្ញវត្ថុសង្ខេបរួមបញ្ជូនពេលនេះ។

**កំណត់សម្គាល់ព័ត៌មានហិរញ្ញវត្ថុសង្ខេបរួមចន្លោះពេល
សម្រាប់រយៈពេល ៣ខែ បញ្ចប់នៅថ្ងៃទី៣១ ខែមីនា ឆ្នាំ២០២៤**

១. ព័ត៌មានទូទៅ

ក្រុមហ៊ុន ខេម ជ្វីអេសអេម ម.ក (ហៅកាត់ថា “ក្រុមហ៊ុន”) និង ក្រុមហ៊ុនបុត្រសម្ព័ន្ធ ដែលក្រុមហ៊ុនកាន់កាប់ (ត្រូវហៅជាមួយថា “សម្ព័ន្ធ”) គឺជាក្រុមហ៊ុនដែលត្រូវបានបង្កើតឡើងនៅក្នុងព្រះរាជាណាចក្រកម្ពុជាក្រោមច្បាប់ស្តីពីការវិនិយោគបរទេស។ ការិយាល័យចុះបញ្ជីរបស់ក្រុមហ៊ុន ខេម ជ្វីអេសអេម ម.ក ស្ថិតនៅអគារលេខ ២៤៦ មហាវិថីព្រះមុនីវង្ស សង្កាត់បឹងរាំង ខណ្ឌដូនពេញ រាជធានីភ្នំពេញ ព្រះរាជាណាចក្រកម្ពុជា។

ក្រុមហ៊ុនបានទទួលលិខិតអនុម័តវិនិយោគលេខ ១០៦៦/៩៦ ពីក្រុមប្រឹក្សាអភិវឌ្ឍន៍កម្ពុជា/ក្រុមប្រឹក្សាវិនិយោគកម្ពុជា ចុះថ្ងៃទី០៧ ខែសីហា ឆ្នាំ១៩៩៦។ ក្រុមហ៊ុនបានចុះបញ្ជីជាមួយក្រសួងពាណិជ្ជកម្ម និងបានទទួលលិខិតយោងលេខ ២១៥៩ ព.ណ ចុះថ្ងៃទី២៦ ខែសីហា ឆ្នាំ១៩៩៦។ វិញ្ញាបនបត្រចុះបញ្ជីជាមួយក្រសួងពាណិជ្ជកម្មលេខ INV ២៣១E/១៩៩៦។

ក្រុមហ៊ុនត្រូវបានកាន់កាប់ភាគច្រើនដោយក្រុមហ៊ុន រ៉ូយ៉ាល់ មីលីខម (“RMC”) ដែលមានការិយាល័យកណ្តាលស្ថិតនៅផ្ទះលេខ ២៤៦ H-I មហាវិថី ព្រះមុនីវង្ស រាជធានីភ្នំពេញ។ RMC គឺជាក្រុមហ៊ុនសម្ព័ន្ធអាជីវកម្មរវាងក្រុមហ៊ុន Three Star Investment Cambodia Ltd ជាក្រុមហ៊ុន ដែលបានចុះបញ្ជីនៅ Cayman Islands ដែលមានភាគហ៊ុន ៦១,៥% និងក្រុមហ៊ុន រ៉ូយ៉ាល់ គ្រុប ខូ អិលធីឌី ដែលមានភាគហ៊ុន ៣៨,៥% ។

នៅថ្ងៃទី១៧ ខែមីនា ឆ្នាំ២០២៣ ក្រុមហ៊ុនបានទទួលការអនុម័តដោយក្រសួងពាណិជ្ជកម្មសម្រាប់ការប្តូរឈ្មោះពីក្រុមហ៊ុន ខេម ជ្វីអេសអេម អែលធីឌី ទៅជាក្រុមហ៊ុន ខេម ជ្វីអេសអេម ម.ក ដើម្បីបំពេញតម្រូវការក្នុងការចុះបញ្ជីពិនិយ័តករមូលបត្រកម្ពុជា។ នៅថ្ងៃទី២៧ ខែមិថុនា ឆ្នាំ២០២៣ ក្រុមហ៊ុនបានចុះបញ្ជីភាគហ៊ុនរបស់ក្រុមហ៊ុនដោយជោគជ័យនៅ ជ.ម.ក.។ ក្រុមហ៊ុនបានទទួលទឹកប្រាក់ចំនួន ៥.២៨៤.៥៨៧ ដុល្លារអាមេរិក ពីការចុះបញ្ជីលក់មូលបត្រជាលើកដំបូងពីភាគហ៊ុនដែលបានបោះផ្សាយថ្មី។

ក្រុមហ៊ុនបានទទួលអាជ្ញាប័ណ្ណផ្តល់សេវា និងធ្វើប្រតិបត្តិការទូរស័ព្ទចល័ត ឌីជីថល GSM នៅក្នុងព្រះរាជាណាចក្រកម្ពុជា ពីក្រសួងប្រៃសណីយ៍ និងទូរគមនាគមន៍ នៅថ្ងៃទី២០ ខែមេសា ឆ្នាំ១៩៩៦។ ក្រុមហ៊ុនបានទទួលកិច្ចព្រមព្រៀងអាជ្ញាប័ណ្ណថ្មីមួយ នៅថ្ងៃទី២៤ ខែវិច្ឆិកា ឆ្នាំ២០០៩ ដែលមានសុពលភាព ៣០ឆ្នាំ គិតចាប់ពីកាលបរិច្ឆេទចេញអាជ្ញាប័ណ្ណ និងត្រូវបន្តជាថ្មីសម្រាប់ចំរើលបន្ថែម ៥ឆ្នាំទៀត។ មួយសម្រាប់ប្រើប្រព័ន្ធ GSM និងការបែងចែកប្រេកង់ និងមួយទៀតប្រើសម្រាប់បច្ចេកវិទ្យា 3G និងការបែងចែកប្រេកង់។ នៅថ្ងៃទី១៦ ខែឧសភា ឆ្នាំ២០១៦ ក្រុមហ៊ុនបានទទួលអាជ្ញាប័ណ្ណផ្តល់សេវា និងធ្វើប្រតិបត្តិការសេវាពិធីការសម្លេងតាមអ៊ីនធឺណិត (VoIP) នៅក្នុងព្រះរាជាណាចក្រកម្ពុជា។ នៅថ្ងៃទី១៣ ខែមករា ឆ្នាំ២០២២ ក្រុមហ៊ុនបានទទួលអាជ្ញាប័ណ្ណសម្រាប់ការផ្តល់ និងប្រតិបត្តិការជាអ្នកផ្តល់សេវាអ៊ីនធឺណិត (ISP) នៅក្នុងព្រះរាជាណាចក្រកម្ពុជា។ សម្ព័ន្ធប្រើប្រាស់ពាក្យ “Cellcard” ជាឈ្មោះយីហោរបស់ខ្លួនសម្រាប់ការតភ្ជាប់ទូរស័ព្ទចល័ត និងអ៊ីនធឺណិត។

**កំណត់សម្គាល់ព័ត៌មានហិរញ្ញវត្ថុសង្ខេបរួមចន្លោះពេល
សម្រាប់រយៈពេល ៣ខែ បញ្ចប់នៅថ្ងៃទី៣១ ខែមីនា ឆ្នាំ២០២៤**

១. ព័ត៌មានទូទៅ (ត)

ក្រុមហ៊ុនបុត្រសម្ព័ន្ធមានដូចខាងក្រោម៖

- ក្រុមហ៊ុន មូប៊ីតែល ខេមភេនី លីមីតធីត ត្រូវបានបង្កើតឡើងជាក្រុមហ៊ុនបុត្រសម្ព័ន្ធ ដែលស្ថិតនៅក្រោមការគ្រប់គ្រងរបស់ក្រុមហ៊ុន ខេម ជីអេសអេម ម.ក និងត្រូវបានចុះបញ្ជីជាមួយក្រសួងពាណិជ្ជកម្ម នៅថ្ងៃទី២០ ខែមករា ឆ្នាំ១៩៩៧ ដោយផ្អែកទៅតាមលិខិតយោងអាជ្ញាបណ្ណលេខ CO ២៨២៤E/១៩៩៧។ នៅថ្ងៃទី១៥ ខែកក្កដា ឆ្នាំ២០១៣ ក្រុមហ៊ុន មូប៊ីតែល ខេមភេនី លីមីតធីត បានទទួលអាជ្ញាបណ្ណពីបញ្ញត្តិករទូរគមនាគមន៍កម្ពុជា ‘ន.ទ.ក.’ ដើម្បីធ្វើប្រតិបត្តិការបច្ចេកវិទ្យា ‘4G’ ដែលជាបច្ចេកវិទ្យាសម្រាប់ការវិវត្តរយៈពេលវែង។ បច្ចុប្បន្នក្រុមហ៊ុន Mobitel មិនមានប្រតិបត្តិការទេ។
- ក្រុមហ៊ុន Everyday Company Limited ត្រូវបានចុះបញ្ជីជាមួយក្រសួងពាណិជ្ជកម្មនៅថ្ងៃទី៩ ខែសីហា ឆ្នាំ២០០១ យោងទៅតាមអាជ្ញាប័ណ្ណយោង CO ៥៥៦១/០១P។ បច្ចុប្បន្នក្រុមហ៊ុន Everyday មិនមានប្រតិបត្តិការទេ។
- នៅថ្ងៃទី២០ ខែមីនា ឆ្នាំ២០១៩ ក្រុមហ៊ុន ចេឡេម៉ូបាយ (ខេមបូខា) ខបភើរសិន (ធីស៊ីស៊ី) ត្រូវបានបង្កើតឡើងជាក្រុមហ៊ុនបុត្រសម្ព័ន្ធស្ថិតនៅក្រោមការគ្រប់គ្រងទាំងស្រុងរបស់ ក្រុមហ៊ុន ខេមជីអេសអេម ម.ក។ នៅថ្ងៃទី ១៤ ខែមករា ឆ្នាំ២០២២ ធីស៊ីស៊ី ទទួលបានអាជ្ញាបណ្ណដើម្បីប្រតិបត្តិការសេវាបង្គោល អង់តែនក្នុងព្រះរាជាណាចក្រកម្ពុជា។

សកម្មភាពអាជីវកម្មចម្បងរបស់សម្ព័ន្ធ មានដូចខាងក្រោម៖

- (ក) ដំឡើង និងធ្វើប្រតិបត្តិការនូវរាល់បរិក្ខារ និងម៉ាស៊ីនទាំងអស់ ដែលត្រូវបានប្រើក្នុងការភ្ជាប់បណ្តាញទូរស័ព្ទ ចល័ត GSM នៅក្នុងព្រះរាជាណាចក្រកម្ពុជាទាំងមូល និងផលិតផលទាំងអស់ដែលជាបរិក្ខារបន្ទាប់បន្សំ សមាសធាតុបន្ថែម ឬសមាសធាតុផ្សំនៃបរិក្ខារទាំងនោះ និង
- (ខ) ធ្វើទីផ្សារ និងលក់ផលិតផលទូរគមនាគមន៍ និង/ឬ សេវារបស់សម្ព័ន្ធ។

ព័ត៌មានហិរញ្ញវត្ថុសង្ខេបរួមចន្លោះពេល ត្រូវបានអនុម័តឱ្យចេញផ្សាយដោយក្រុមប្រឹក្សាភិបាល នៅថ្ងៃទី១១ ខែ ឧសភា ឆ្នាំ២០២៤។

២. មូលដ្ឋាននៃការរៀបចំព័ត៌មានហិរញ្ញវត្ថុ

ព័ត៌មានហិរញ្ញវត្ថុសង្ខេបរួមចន្លោះពេល សម្រាប់ដំណាច់ការិយបរិច្ឆេទរាយការណ៍៣ខែ ថ្ងៃទី៣១ ខែមីនា ឆ្នាំ២០២៤ ត្រូវបានរៀបចំឡើងដោយអនុលោមទៅតាមស្តង់ដារគណនេយ្យអន្តរជាតិនៃកម្ពុជា (“CIAS”) ៣៤ ស្តីពីរបាយការណ៍ហិរញ្ញវត្ថុចន្លោះពេល។

ព័ត៌មានហិរញ្ញវត្ថុសង្ខេបរួមចន្លោះពេល មិនរួមបញ្ចូលនូវកំណត់សម្គាល់ទាំងអស់ ដែលត្រូវបានបង្ហាញជាទូទៅ នៅក្នុងរបាយការណ៍ហិរញ្ញវត្ថុសង្ខេបរួមប្រចាំឆ្នាំដែលបានធ្វើសវនកម្មទេ។ ដូចនេះរបាយការណ៍នេះត្រូវបានអាន ភ្ជាប់ជាមួយនឹងរបាយការណ៍ហិរញ្ញវត្ថុរួមប្រចាំឆ្នាំដែលបានធ្វើសវនកម្មរួច សម្រាប់ដំណាច់ឆ្នាំ ថ្ងៃទី៣១ ខែធ្នូ ឆ្នាំ២០២៣ ដែលត្រូវបានរៀបចំឡើងដោយអនុលោមទៅតាមស្តង់ដាររបាយការណ៍ទាក់ទងនឹងហិរញ្ញវត្ថុអន្តរជាតិ នៃកម្ពុជា (“CIFRS”)។

គោលការណ៍គណនេយ្យដែលបានអនុវត្តមានសង្គតិភាព ជាមួយនឹងគោលការណ៍គណនេយ្យក្នុងឆ្នាំហិរញ្ញវត្ថុមុន និងក្នុងការិយបរិច្ឆេទរាយការណ៍មុនដែលពាក់ព័ន្ធ។

**កំណត់សម្គាល់ព័ត៌មានហិរញ្ញវត្ថុសង្ខេបរួមចន្លោះពេល
សម្រាប់រយៈពេល ៣ខែ បញ្ចប់នៅថ្ងៃទី៣១ ខែមីនា ឆ្នាំ២០២៤**

២. មូលដ្ឋាននៃការរៀបចំព័ត៌មានហិរញ្ញវត្ថុ (ត)

តួលេខប្រៀបធៀបសម្រាប់របាយការណ៍សង្ខេបរួមចន្លោះពេលនៃសម្ព័ន្ធ សម្រាប់រយៈពេល ៣ខែដែលបានបញ្ចប់ ថ្ងៃទី៣១ ខែមីនា ឆ្នាំ២០២៣ មិនត្រូវបានធ្វើសវនកម្ម ឬ ត្រួតពិនិត្យទេ។

ស្តង់ដារគណនេយ្យថ្មី និងវិសោធនកម្មដែលសម្ព័ន្ធបានអនុវត្ត

ស្តង់ដារវិសោធនកម្មមួយចំនួន បានចូលជាធរមានសម្រាប់ការិយបរិច្ឆេទរាយការណ៍នេះមានដូចខាងក្រោម៖

- ការចាត់ថ្នាក់នៃបំណុលជារយៈពេលខ្លី និងរយៈពេលវែង – វិសោធនកម្ម CIAS ១
- បំណុលរយៈពេលវែងមានលក្ខខណ្ឌ – វិសោធនកម្ម CIAS ១
- ការរៀបចំហិរញ្ញវត្ថុ របស់អ្នកផ្គត់ផ្គង់ – វិសោធនកម្ម CIAS ៧ និង CIFRS ៧។

វិសោធនកម្មខាងលើ មិនធ្វើឱ្យមានផលប៉ះពាល់ណាមួយទៅលើតួលេខ ដែលបានទទួលស្គាល់ក្នុងការិយបរិច្ឆេទ មុន ហើយក៏មិនរំពឹងថានឹងមានផលប៉ះពាល់ជាសារវន្តសម្រាប់ការិយបរិច្ឆេទបច្ចុប្បន្ន និងនាពេលអនាគតដែរ។

ការបង្ហាញជាប្រាក់រៀល

អនុលោមតាមច្បាប់ស្តីពីគណនេយ្យ និងសវនកម្ម ព័ត៌មានហិរញ្ញវត្ថុសង្ខេបរួមចន្លោះពេល ត្រូវបង្ហាញជាប្រាក់ រៀល។ របាយការណ៍ចំណេញ-ខាត និងលទ្ធផលលម្អិតផ្សេងៗសង្ខេបរួមចន្លោះពេល និងរបាយការណ៍លំហូរ សាច់ប្រាក់សង្ខេបរួមចន្លោះពេល ត្រូវបានប្តូរទៅជាប្រាក់រៀល ដោយប្រើអត្រាប្តូរក្នុងការិយបរិច្ឆេទបញ្ចប់ ថ្ងៃទី៣១ ខែមីនា ឆ្នាំ២០២៤ ក្នុង១ដុល្លារអាមេរិក ស្មើ៤.០៧១រៀល (ថ្ងៃទី៣១ ខែមីនា ឆ្នាំ២០២៣៖ ៤.០៨៤ រៀល)។ ទ្រព្យសកម្ម និងបំណុល ដែលបានបង្ហាញក្នុងរបាយការណ៍ស្ថានភាពហិរញ្ញវត្ថុនីមួយៗ និងមូលធនភាគ ទុនិកត្រូវបានប្តូរតាមអត្រាចុងគ្រានាកាលបរិច្ឆេទរាយការណ៍ថ្ងៃទី៣១ ខែមីនា ឆ្នាំ២០២៤ ក្នុង១ដុល្លារអាមេរិក ស្មើ ៤.០៤១រៀល (ថ្ងៃទី៣១ ខែធ្នូ ឆ្នាំ២០២៣៖ ៤.០៥៤រៀល)។ លម្អៀងពីការប្តូររូបិយប័ណ្ណ ដែលកើតមកពីការ ប្តូរមូលធនភាគទុនិក ត្រូវបានទទួលស្គាល់ផ្ទាល់ក្នុងមូលធន។

ការបកប្រែទាំងនេះមិនត្រូវបានតំណាងជាចំនួនដុល្លារអាមេរិកតំណាងឱ្យ ឬត្រូវបាន ប្តូរទៅជាប្រាក់រៀល ក្នុងអត្រានោះ ឬអត្រាផ្សេងទៀតណាមួយឡើយ។

៣. ការប៉ាន់ស្មានគណនេយ្យ ការសន្មត និងការវិនិច្ឆ័យសំខាន់ៗ

សម្ព័ន្ធធ្វើការប៉ាន់ស្មាន និងការសន្មត ដោយផ្ដោតទៅលើអនាគត។ តាមនិយមន័យ លទ្ធផលនៃការប៉ាន់ស្មានកម្រ ស្មើគ្នាជាមួយនឹងលទ្ធផលជាក់ស្តែងណាស់។ ការប៉ាន់ស្មាន ការសន្មត និងការវិនិច្ឆ័យសំខាន់ៗ ដែល គណៈគ្រប់គ្រងបានធ្វើឡើងក្នុងការអនុវត្តគោលការណ៍គណនេយ្យរបស់សម្ព័ន្ធ និងប្រភពសំខាន់ៗក្នុងការប៉ាន់ ស្មានភាពមិនច្បាស់លាស់ គឺដូចគ្នាជាមួយនឹងការអនុវត្តចំពោះរបាយការណ៍ហិរញ្ញវត្ថុរួមប្រចាំឆ្នាំដែលបានធ្វើ សវនកម្មរួច សម្រាប់ដំណាច់ឆ្នាំថ្ងៃទី៣១ ខែធ្នូ ឆ្នាំ២០២៣ ដែរ។

៤. ព័ត៌មានតាមផ្នែក និងប្រាក់ចំណូល

សម្ព័ន្ធមានផ្នែកដែលត្រូវរាយការណ៍តែមួយគត់គឺ ចំណូលពីសេវាទូរគមនាគមន៍។ ប្រធានដែលជាអ្នកសម្រេចចិត្ត ផ្នែកប្រតិបត្តិការ (“គណៈគ្រប់គ្រង”) ត្រួតពិនិត្យរបាយការណ៍គ្រប់គ្រងផ្ទៃក្នុង ដែលរាយការណ៍អំពីផ្នែកនៃ ចំណូលសេវាទូរគមនាគមន៍ទាំងមូល ដើម្បីវាយតម្លៃអំពីលទ្ធផល និងបែងចែកធនធាន។ គណៈគ្រប់គ្រងក៏ត្រួត ពិនិត្យអំពីប្រាក់ចំណេញមុនបង់ពន្ធ និងប្រាក់ចំណេញសុទ្ធទាំងមូល ធៀបនឹងការិយបរិច្ឆេទមុនៗផងដែរ។

ក្រុមហ៊ុន ខេម ជឺអេសអេម ម.ក

**កំណត់សម្គាល់ព័ត៌មានហិរញ្ញវត្ថុសង្ខេបរួមចន្លោះពេល
សម្រាប់រយៈពេល ៣ខែ បញ្ចប់នៅថ្ងៃទី៣១ ខែមីនា ឆ្នាំ២០២៤**

៥. ទ្រព្យសម្បត្តិ រោងចក្រ និងមន្ទីរ

	អគារ និងការកែលម្អ ទ្រព្យសម្បត្តិ ដុល្លារអាមេរិក	បរិក្ខារបណ្តាញ ដុល្លារអាមេរិក	ប្រព័ន្ធគិតប្រាក់ ដុល្លារអាមេរិក	បរិក្ខារ សង្ហារឹម និង បរិក្ខារបំពាក់ ដុល្លារអាមេរិក	យានយន្ត ដុល្លារអាមេរិក	ទ្រព្យសកម្មកំពុង សាងសង់ ដុល្លារអាមេរិក	សរុប ដុល្លារអាមេរិក
គិតត្រឹមថ្ងៃទី៣១ ខែធ្នូ ឆ្នាំ២០២៣ (បានធ្វើសវនកម្ម)							
ថ្លៃដើម	៦.៦៧០.៦២៨	៦៤៧.០៥៦.៣៣០	១៣.៧២១.៦៨០	១៨.៤៧៧.៤៥៥	១.៣១៥.៩៩៥	៨.១៤២.៤៣៤	៦៩៥.៣៨៤.៥២២
រំលស់បង្គរ	(៥.៥៧២.៤៣៦)	(៥៧១.៧២៣.៥១៨)	(១៣.១៥៨.៣៦៦)	(១៦.៦៨៣.៩៩៨)	(១.២៦០.១៦៩)	-	(៦០៨.៣៩៨.៤៨៧)
	<u>១.០៩៨.១៩២</u>	<u>៧៥.៣៣២.៨១២</u>	<u>៥៦៣.៣១៤</u>	<u>១.៧៩៣.៤៥៧</u>	<u>៥៥.៨២៦</u>	<u>៨.១៤២.៤៣៤</u>	<u>៨៦.៩៨៦.០៣៥</u>
សមមូលលានរៀល	<u>៤.៤៨៦</u>	<u>៣០៧.៧៣៥</u>	<u>២.៣០១</u>	<u>៧.៣២៦</u>	<u>២២៩</u>	<u>៣៣.២៦១</u>	<u>៣៥៥.៣៣៨</u>
តម្លៃយោងគិតត្រឹមថ្ងៃទី១ ខែមករា ឆ្នាំ២០២៤	១.០៩៨.១៩២	៧៥.៣៣២.៨១២	៥៦៣.៣១៤	១.៧៩៣.៤៥៧	៥៥.៨២៦	៨.១៤២.៤៣៤	៨៦.៩៨៦.០៣៥
ការទិញបន្ថែម	-	-	-	-	-	៣៣២.០១២	៣៣២.០១២
ការផ្ទេរ	៦.៩០៧	៧១៥.១៥២	-	១៧.៨២៦	-	(៧៣៩.៨៨៥)	-
លក់ចេញ/ចម្រុះចេញពីបញ្ជី - ថ្លៃដើម	-	(១.៣៤៥.៦០៦)	-	-	-	-	(១.៣៤៥.៦០៦)
លក់ចេញ - រំលស់បង្គរ	-	១.៣២៣.៣១១	-	-	-	-	១.៣២៣.៣១១
រំលស់ក្នុងការិយាល័យ	(៧៩.៨៨១)	(៦.១៤៨.៩៨៦)	(៤១២.០៥៨)	(២៣៣.១២៨)	(៥.៧៧៧)	-	(៦.៨៧៩.៨៣០)
គិតត្រឹមថ្ងៃទី៣១ ខែមីនា ឆ្នាំ២០២៤	<u>១.០២៥.២១៨</u>	<u>៦៩.៨៧៦.៦៨៣</u>	<u>១៥១.២៥៦</u>	<u>១.៥៧៨.១៥៥</u>	<u>៥០.០៤៩</u>	<u>៧.៧៣៤.៥៦១</u>	<u>៨០.៤១៥.៩២២</u>
គិតត្រឹមថ្ងៃទី៣១ ខែមីនា ឆ្នាំ២០២៤ (បានត្រួតពិនិត្យ)							
ថ្លៃដើម	៦.៦៧៧.៥៣៥	៦៤៦.៤២៥.៨៧៦	១៣.៧២១.៦៨០	១៨.៤៩៥.២៨១	១.៣១៥.៩៩៥	៧.៧៣៤.៥៦១	៦៩៤.៣៧០.៩២៨
រំលស់បង្គរ	(៥.៦៥២.៣១៧)	(៥៧៦.៥៤៩.១៩៣)	(១៣.៥៧០.៤២៤)	(១៦.៩១៧.១២៦)	(១.២៦៥.៩៤៦)	-	(៦១៣.៩៥៥.០០៦)
	<u>១.០២៥.២១៨</u>	<u>៦៩.៨៧៦.៦៨៣</u>	<u>១៥១.២៥៦</u>	<u>១.៥៧៨.១៥៥</u>	<u>៥០.០៤៩</u>	<u>៧.៧៣៤.៥៦១</u>	<u>៨០.៤១៥.៩២២</u>
សមមូលលានរៀល	<u>៤.១៤៣</u>	<u>២៨២.៣៧២</u>	<u>៦១១</u>	<u>៦.៣៧៧</u>	<u>២០៣</u>	<u>៣១.២៥៥</u>	<u>៣២៤.៩៦១</u>

ក្រុមហ៊ុន ខេម ជ្វីអេសអេម ម.ក

**កំណត់សម្គាល់ព័ត៌មានហិរញ្ញវត្ថុសង្ខេបរួមបញ្ជាក់ពេល
សម្រាប់រយៈពេល ៣ខែ បញ្ចប់នៅថ្ងៃទី៣១ ខែមីនា ឆ្នាំ២០២៤**

៥. ទ្រព្យសម្បត្តិ រោងចក្រ និងបរិក្ខារ (ត)

តារាងខាងក្រោមនេះ ផ្តល់នូវព័ត៌មានលម្អិតអំពីសាច់ប្រាក់បានប្រើសម្រាប់ការទិញទ្រព្យសម្បត្តិ រោងចក្រ និងបរិក្ខារ៖

	មិនបានធ្វើសវនកម្ម		មិនបានធ្វើសវនកម្ម	
	៣១ មីនា ២០២៤		៣១ មីនា ២០២៣	
	ដុល្លារអាមេរិក	លានរៀល	ដុល្លារអាមេរិក	លានរៀល
	<i>បានត្រួតពិនិត្យ</i>	<i>បានត្រួតពិនិត្យ</i>	<i>មិនបានត្រួតពិនិត្យ</i>	<i>មិនបានត្រួតពិនិត្យ</i>
បន្ថែម	៣៣២.០១២	១.៣៥២	៤.៧១១.៣៨៥	១៩.២៤១
កំណើនចំណាយបង្កសម្រាប់ការទិញទ្រព្យសម្បត្តិ	(៦១.០៣៩)	(២៤៨)	(២៨.១៦៩)	(១១៥)
កំណើនបុរេប្រទានឱ្យអ្នកផ្គត់ផ្គង់សម្រាប់ការទិញ ទ្រព្យសម្បត្តិ	៤.៦៦៣.៦៧៧	១៨.៩៨៦	៧.២៦៩.០៩៥	២៩.៦៨៧
(កំណើន)តំហាយទឹកប្រាក់ត្រូវបង់សម្រាប់ការ ទិញទ្រព្យសម្បត្តិ	(៤៣២.១១០)	(១.៧៥៩)	៨៨.១១៣	៣៦០
តំហាយទឹកប្រាក់ត្រូវបង់ឱ្យភាគីពាក់ព័ន្ធ សម្រាប់ការទិញទ្រព្យសម្បត្តិ	-	-	១៥២.២៣៧	៦២២
សាច់ប្រាក់បានប្រើសម្រាប់ការទិញ ទ្រព្យសម្បត្តិ រោងចក្រ និងបរិក្ខារ	៤.៥០២.៥៤០	១៨.៣៣១	១២.១៩២.៦៦១	៤៩.៧៩៥

៦. មុនប្រទានឱ្យអ្នកផ្គត់ផ្គង់សម្រាប់ការទិញទ្រព្យសម្បត្តិ

	មិនបានធ្វើសវនកម្ម		បានធ្វើសវនកម្ម	
	៣១ មីនា ២០២៤		៣១ មីនា ២០២៣	
	ដុល្លារអាមេរិក	លានរៀល	ដុល្លារអាមេរិក	លានរៀល
	<i>បានត្រួតពិនិត្យ</i>	<i>បានត្រួតពិនិត្យ</i>	<i>បានត្រួតពិនិត្យ</i>	<i>បានត្រួតពិនិត្យ</i>
Branch of Nokia Shanghai Bell Co. Ltd.	៤.០៧៣.២៩៧	១៦.៤៦០	៤.០៥៧.០៣៣	១៦.៥៧៣
ហ្វេត ជី អ៊ី អេច ខេ (ខេមបូឌា)	២.៨៩៣.០៧៣	១១.៦៩១	-	-
Nokia Solutions and Networks Oy	១.២០៩.៣៥១	៤.៨៨៧	៥៣៥.៦១៥	២.១៨៨
ZTE Corporation	៤៤៦.៨៤៦	១.៨០៦	៤៤៦.៨៤៦	១.៨២៥
Huawei International Pte	១៥៥.២៥០	៦២៧	១៥៥.២៥០	៦៣៤
ហ្វៃ ចេកណឡធី (ខេមបូឌា)	៥.២៦៨	២១	-	-
អ្នកផ្គត់ផ្គង់ផ្សេងៗ	២.៥០៦.០០៩	១០.១២៧	១.៤៣០.៦៧៤	៥.៨៤៥
សរុប	១១.២៨៩.០៩៤	៤៥.៦១៩	៦.៦២៥.៤១៨	២៧.០៦៥

ក្រុមហ៊ុន ខេម ថ្វីអេសអេម ម.ក

**កំណត់សម្គាល់ព័ត៌មានហិរញ្ញវត្ថុសង្ខេបបណ្តោះអាសន្ន
សម្រាប់រយៈពេល ៣ខែ បញ្ចប់នៅថ្ងៃទី៣១ ខែមីនា ឆ្នាំ២០២៤**

៧. ឥណទានផ្តល់ឱ្យភាគីពាក់ព័ន្ធ

	មិនបានធ្វើសវនកម្ម		បានធ្វើសវនកម្ម	
	៣១ មីនា ២០២៤		៣១ ធ្នូ ២០២៣	
	ដុល្លារអាមេរិក	លានរៀល	ដុល្លារអាមេរិក	លានរៀល
	<i>បានត្រួតពិនិត្យ</i>	<i>បានត្រួតពិនិត្យ</i>		
រយៈពេលខ្លី				
ប្រាក់ដើម	៣៨៦.១៩៩.៥១៣	១.៥៦០.៦៣២	-	-
រយៈពេលវែង				
ប្រាក់ដើម	-	-	១២៥.៥១៩.៥៤៤	៥១២.៧៤៧
ការប្រាក់ត្រូវទទួល	-	-	២៦០.៦៧៩.៩៦៩	១.០៦៤.៨៧៨
	-	-	៣៨៦.១៩៩.៥១៣	១.៥៧៧.៦២៥
សរុប	៣៨៦.១៩៩.៥១៣	១.៥៦០.៦៣២	៣៨៦.១៩៩.៥១៣	១.៥៧៧.៦២៥

នៅថ្ងៃទី២៥ ខែវិច្ឆិកា ឆ្នាំ២០០៩ ក្រុមហ៊ុនបានផ្តល់ប្រាក់កម្ចីដល់ក្រុមហ៊ុន Three Star Investment Cambodia ដែលជាភាគីពាក់ព័ន្ធរបស់ខ្លួន។

បន្ទាប់ពីការិយបរិច្ឆេទដែលបញ្ចប់ នៅថ្ងៃទី១ ខែមេសា ឆ្នាំ២០២៤ ក្រុមហ៊ុន និងអ្នកខ្ចីបានធ្វើវិសោធនកម្មលើកិច្ចព្រមព្រៀងកម្ចីដែលមានប្រសិទ្ធិភាពចាប់ពីថ្ងៃទី១ ខែមករា ឆ្នាំ២០២៤ ដែលសមតុល្យប្រាក់ដើមមានចំនួន ៣៨៦.១៩៩.៥១៣ ដុល្លារអាមេរិក ជាមួយអត្រាការប្រាក់សូន្យភាគរយ ហើយត្រូវសងទៅតាមតម្រូវការរបស់ក្រុមហ៊ុន។

៨. ប្រាក់កម្ចី

	មិនបានធ្វើសវនកម្ម		បានធ្វើសវនកម្ម	
	៣១ មីនា ២០២៤		៣១ ធ្នូ ២០២៣	
	ដុល្លារអាមេរិក	លានរៀល	ដុល្លារអាមេរិក	លានរៀល
	<i>បានត្រួតពិនិត្យ</i>	<i>បានត្រួតពិនិត្យ</i>		
រយៈពេលខ្លី				
ធនាគារ មេឃប៊ែង (ខេមបូឌា) ភីអិលស៊ី	៤.៧៥១.២៦៨	១៩.២០០	៤.៩៥០.៦៧៦	២០.២២៥
ធនាគារ មេឃប៊ែង សិង្ហបុរី	២.១១២.៦៩៤	៨.៥៣៧	២.២៨៣.៩១៨	៩.៣២៩
ធនាគារមេហ្គា អ៊ិនធើណេសិនណាល ខម មើសល ប៊ែង ខូ អិលធីឌី សាខាភ្នំពេញ	២.០០៩.២៩៤	៨.១២០	២.០៤៣.៤៧០	៨.៣៤៨
ធនាគារ សហពាណិជ្ជ ក.អ	១.៩៨៩.៦៩៥	៨.០៤០	១.៩៨៩.៦៩៥	៨.១២៧
ធនាគារ កាណាឌីយ៉ា ក.អ	១.២៣៧.០៨២	៤.៩៩៩	១.២៤១.៩៤៤	៥.០៧៣
សម្ព័ន្ធហ្វាតិផ្សេងៗ	១០.៧៩៦	៤៤	១៥.៧៩៦	៦៥
	១២.១១០.៨២៩	៤៨.៩៤០	១២.៥២៥.៤៩៩	៥១.១៦៧

ក្រុមហ៊ុន ខេម ជីអេសអេម ម.ក

**កំណត់សម្គាល់ព័ត៌មានហិរញ្ញវត្ថុសង្ខេបបណ្តោះអាសន្ន
សម្រាប់រយៈពេល ៣ខែ បញ្ចប់នៅថ្ងៃទី៣១ ខែមីនា ឆ្នាំ២០២៤**

៨. ប្រាក់កម្ចី (ត)

	មិនបានធ្វើសវនកម្ម		បានធ្វើសវនកម្ម	
	៣១ មីនា ២០២៤		៣១ ធ្នូ ២០២៣	
	ដុល្លារអាមេរិក	លានរៀល	ដុល្លារអាមេរិក	លានរៀល
	<i>បានត្រួតពិនិត្យ</i>	<i>បានត្រួតពិនិត្យ</i>		
រយៈពេលវែង				
ធនាគារ មេឃប៊ែង (ខេមបូឌា) ភីអិលស៊ី	៥៦.១២២.៨៣៥	២២៦.៧៩២	៥៩.០៧៦.៤០៧	២៤១.៣២៧
ធនាគារ មេឃប៊ែង ស៊ីងហ្គី	៣៧.២៨៨.២១២	១៥០.៦៨២	៣៧.៦៦៤.៨២៨	១៥៣.៨៦១
ធនាគារ កាណាឌីយ៉ា ក.អ	១៨.៨៦៦.៦៦៧	៧៦.២៤០	១៨.៨៥៦.៦៦៧	៧៧.០២៩
ធនាគារ សហពាណិជ្ជ ក.អ	១៤.៥៤២.៦៥០	៥៨.៧៦៨	៥.៤៧១.៦៦១	២២.៣៥៣
ធនាគារ អាយ ស៊ី ប៊ី ស៊ី លីមីតធីត សាខា ភ្នំពេញ (ICBC)	៧.៧០៤.០៩៥	៣១.១៣២	៧.៧០៤.០៩៥	៣១.៤៧១
ធនាគារ មេហ្គា អ៊ិនធើណេស៊ិនណាល ខម មើសល ប៊ែង ឌូ អិលធីឌី សាខាភ្នំពេញ	៣.៣៧១.៧៥៧	១៣.៦២៥	៤.០២៤.០៣៤	១៦.៤៣៨
	១៣៧.៨៩៦.២១៦	៥៥៧.២៣៩	១៣២.៧៩៧.៦៩២	៥៤២.៤៧៩
សរុប	១៥០.០០៧.០៤៥	៦០៦.១៧៩	១៤៥.៣២៣.១៩១	៥៩៣.៦៤៦

	មិនបានធ្វើសវនកម្ម		បានធ្វើសវនកម្ម	
	៣១ មីនា ២០២៤		៣១ ធ្នូ ២០២៣	
	ដុល្លារអាមេរិក	លានរៀល	ដុល្លារអាមេរិក	លានរៀល
	<i>បានត្រួតពិនិត្យ</i>	<i>បានត្រួតពិនិត្យ</i>		
ឥណទានដែលមិនទាន់ផុតកំណត់ដុល	១៥២.៥១៦.៧៣៦	៦១៦.៣២០	១៤៣.៣៣០.៥៣០	៥៨៥.៥០៥
ចំណាយការប្រាក់បង្គរ	១.២១៨.៤០០	៤.៩២៦	៣.១០៨.៨៨៤	១២.៧០១
ដក៖ ការចំណាយលើប្រតិបត្តិការ	(៣.៧២៨.០៩១)	(១៥.០៦៧)	(១.១១៦.២២៣)	(៤.៥៦០)
សរុប	១៥០.០០៧.០៤៥	៦០៦.១៧៩	១៤៥.៣២៣.១៩១	៥៩៣.៦៤៦

៩. ម៉ឺនុលហិរញ្ញវត្ថុផ្សេងៗ

	មិនបានធ្វើសវនកម្ម		បានធ្វើសវនកម្ម	
	៣១ មីនា ២០២៤		៣១ ធ្នូ ២០២៣	
	ដុល្លារអាមេរិក	លានរៀល	ដុល្លារអាមេរិក	លានរៀល
	<i>បានត្រួតពិនិត្យ</i>	<i>បានត្រួតពិនិត្យ</i>		
រយៈពេលខ្លី				
ទឹកប្រាក់ត្រូវបង់ឱ្យអ្នកផ្គត់ផ្គង់	៧.០២៨.៤៩៤	២៨.៤០២	៩.១៣១.៧០៩	៣៧.៣០៣
ភាគលាភធានាត្រូវបង់	២៨២.០៥០	១.១៤០	២៨២.០៥០	១.១៥២
	៧.៣១០.៥៤៤	២៩.៥៤២	៩.៤១៣.៧៥៩	៣៨.៤៥៥
រយៈពេលវែង				
ភាគលាភធានាត្រូវបង់	១.១៤៦.៩៩២	៤.៦៣៥	១.២១៤.៦៥១	៤.៩៦២
សរុប	៨.៤៥៧.៥៣៦	៣៤.១៧៧	១០.៦២៨.៤១០	៤៣.៤១៧

ភាគលាភធានាត្រូវបង់តំណាងឱ្យទឹកប្រាក់ត្រូវបង់សម្រាប់ភាគលាភធានា ជូនភាគហ៊ុនប្រភេទ ក ដែលបានបោះផ្សាយលក់ នៅជ.ម.ក. ដែលជាតម្លៃបច្ចុប្បន្ននៃភាគលាភតាមអត្រា ៧% ក្នុងរយៈពេល ៥ ឆ្នាំ។

ក្រុមហ៊ុន ខេម ជឺអេសអេម ម.ក

**កំណត់សម្គាល់ព័ត៌មានហិរញ្ញវត្ថុសង្ខេបបណ្តោះអាសន្ន
សម្រាប់រយៈពេល ៣ខែ បញ្ចប់នៅថ្ងៃទី៣១ ខែមីនា ឆ្នាំ២០២៤**

១០. ចំណាយប្រតិបត្តិការផ្សេងៗ

	មិនបានធ្វើសវនកម្ម			
	សម្រាប់រយៈពេល ៣ខែ ដែលបានបញ្ចប់			
	៣១ មីនា ២០២៤		៣១ មីនា ២០២៣	
	ដុល្លារអាមេរិក	លានរៀល	ដុល្លារអាមេរិក	លានរៀល
	<i>បានត្រួតពិនិត្យ</i>	<i>បានត្រួតពិនិត្យ</i>	<i>មិនបានត្រួតពិនិត្យ</i>	<i>មិនបានត្រួតពិនិត្យ</i>
ចំណាយប្រតិបត្តិការឱ្យក្រសួង				
ប្រៃសណីយ៍ និងទូរគមនាគមន៍	៦.០៥៨.៣៥២	២៤.៦៦៤	៧.៥៧២.០៥៤	៣០.៩២៤
ទឹកភ្លើង	៣.១៤០.១៤១	១២.៧៨៤	៣.០៦៨.៣៣៤	១២.៥៣១
កម្រៃជើងសារឱ្យអ្នកលក់	២.៨៥៣.៧៤៤	១១.៦១៨	៣.២៧២.៦៦៣	១៣.៣៦៦
ចំណាយផ្តល់ខ្សែកាប	២.៣៩៨.៩៨០	៩.៧៦៦	១.៨៨១.៩២៨	៧.៦៨៦
ការថែទាំ	១.៥៦៥.៨៨៧	៦.៣៧៥	១.៦៤៨.៦៨៦	៦.៧៣៣
ចំណាយផ្សាយពាណិជ្ជកម្ម និង				
ចំណាយឃោសនា	១.៣០៤.៧៥៦	៥.៣១២	៩២០.៧៣៦	៣.៧៦០
ចំណាយភ្ជាប់សេវាក្រៅប្រទេស	២២៧.៣៦៦	៩២៦	១២១.១៤៧	៤៩៥
ការជួល	១៣៩.០២៦	៥៦៣	១២៤.៨៦៨	៥១០
ចំណាយពន្ធជាក់លាក់	១១៣.៩៦៣	៤៦៤	១៨០.២៥៥	៧៣៦
ផ្សេងៗ	១.៥២២.៨៧៣	៦.២០០	១.៧៨៩.១១១	៧.៣០៧
	១៩.៣២៥.០៨៨	៧៨.៦៧២	២០.៥៧៩.៧៨២	៨៤.០៤៨

១១. ចំណេញ/(ខាត)ផ្សេងៗ - សុទ្ធ

	មិនបានធ្វើសវនកម្ម			
	សម្រាប់រយៈពេល ៣ខែ ដែលបានបញ្ចប់			
	៣១ មីនា ២០២៤		៣១ មីនា ២០២៣	
	ដុល្លារអាមេរិក	លានរៀល	ដុល្លារអាមេរិក	លានរៀល
	<i>បានត្រួតពិនិត្យ</i>	<i>បានត្រួតពិនិត្យ</i>	<i>មិនបានត្រួតពិនិត្យ</i>	<i>មិនបានត្រួតពិនិត្យ</i>
ចំណេញពីការលើកលែងលើបំណុលទៅ				
MPTC និង TRC	៥.០០០.០០០	២០.៣៥៥	-	-
ផ្សេងៗ	(៤៣.៣២០)	(១៧៦)	(៥៩.៥៨៧)	(២៤៣)
	៤.៩៥៦.៦៨០	២០.១៧៩	(៥៩.៥៨៧)	(២៤៣)

ក្នុងអំឡុងការិយបរិច្ឆេទ បំណុលចំនួន ៥ លានដុល្លារអាមេរិកទៅ MPTC និង TRC ត្រូវបានកត់ត្រាត្រឡប់មកវិញ បន្ទាប់ពីទទួលបានការលើកលែង នៅពេលបានទូទាត់រាល់បំណុលទាំងអស់តាមកាលវិភាគនៃការទូទាត់សងដូច បានគូសបញ្ជាក់ដោយ MPTC និង TRC។

កំណត់សម្គាល់ព័ត៌មានហិរញ្ញវត្ថុសង្ខេបបន្ថែមនោះពេល
សម្រាប់រយៈពេល ៣ខែ បញ្ចប់នៅថ្ងៃទី៣១ ខែមីនា ឆ្នាំ២០២៤

១២. ចំណាយហិរញ្ញវត្ថុ

	មិនបានធ្វើសវនកម្ម			
	សម្រាប់រយៈពេល ៣ខែ ដែលបានបញ្ចប់			
	៣១ មីនា ២០២៤		៣១ មីនា ២០២៣	
	ដុល្លារអាមេរិក	លានរៀល	ដុល្លារអាមេរិក	លានរៀល
	<i>បានត្រួតពិនិត្យ</i>	<i>បានត្រួតពិនិត្យ</i>	<i>មិនបានត្រួតពិនិត្យ</i>	<i>មិនបានត្រួតពិនិត្យ</i>
ធនាគារ	៤.៤២០.២៤៨	១៧.៩៩៥	៤.៣៣១.២៤២	១៧.៦៨៨
បំណុលកតិសន្យា	៨១៥.០៣២	៣.៣១៨	៩២៧.៩០៦	៣.៧៩០
អ្នកផ្គត់ផ្គង់	៥៦៥.៦៥០	២.៣០៣	-	-
	៥.៨០០.៩៣០	២៣.៦១៦	៥.២៥៩.១៤៨	២១.៤៧៨

១៣. ឥណទាន/(ចំណាយ) ពន្ធលើប្រាក់ចំណូល

ពន្ធលើប្រាក់ចំណូលត្រូវបានគណនាដោយផ្អែកលើការបកស្រាយបច្ចុប្បន្ននៃបទប្បញ្ញត្តិពន្ធ។ ទោះជាយ៉ាងណាក៏បទប្បញ្ញត្តិទាំងនេះមានការប្រែប្រួលតាមកាលកំណត់ ហើយការកំណត់ចុងក្រោយនៃការចំណាយពន្ធលើប្រាក់ចំណូលនឹងត្រូវធ្វើឡើងបន្ទាប់ពីការត្រួតពិនិត្យដោយអាជ្ញាធរពន្ធដារ។

	មិនបានធ្វើសវនកម្ម			
	សម្រាប់រយៈពេល ៣ខែ ដែលបានបញ្ចប់			
	៣១ មីនា ២០២៤		៣១ មីនា ២០២៣	
	ដុល្លារអាមេរិក	លានរៀល	ដុល្លារអាមេរិក	លានរៀល
	<i>បានត្រួតពិនិត្យ</i>	<i>បានត្រួតពិនិត្យ</i>	<i>មិនបានត្រួតពិនិត្យ</i>	<i>មិនបានត្រួតពិនិត្យ</i>
ពន្ធក្នុងគ្រា				
ពន្ធលើប្រាក់ចំណូលក្នុងគ្រា	២.៨១១.៣៧៧	១១.៤៤៥	៣.៤១៤.៧៨៥	១៣.៩៤៦
ការលើសនៃសំវិធានពីឆ្នាំមុន	(៦.៦៣៦.៨៩៩)	(២៧.០១៩)	-	-
	(៣.៨២៥.៥២២)	(១៥.៥៧៤)	៣.៤១៤.៧៨៥	១៣.៩៤៦
ពន្ធពន្យារ	(៤៨២.៦៧៩)	(១.៩៦៥)	(២៣៤.៧០៦)	(៩៥៩)
	(៤.៣០៨.២០១)	(១៧.៥៣៩)	៣.១៨០.០៧៩	១២.៩៨៧

ក្រុមហ៊ុន ខេម ជីអេសអេម ម.ក

**កំណត់សម្គាល់ព័ត៌មានហិរញ្ញវត្ថុសង្ខេបបន្តបន្ទាប់នោះពេល
សម្រាប់រយៈពេល ៣ខែ បញ្ចប់នៅថ្ងៃទី៣១ ខែមីនា ឆ្នាំ២០២៤**

១៣. ឥណទាន/(ចំណាយ)ពន្ធលើប្រាក់ចំណូល (ត)

ការផ្ទៀងផ្ទាត់នៃឥណទាន/ (ចំណាយ) ពន្ធលើប្រាក់ចំណូលមានដូចខាងក្រោម៖

	មិនបានធ្វើសវនកម្ម			
	សម្រាប់រយៈពេល ៣ខែ ដែលបានបញ្ចប់			
	៣១ មីនា ២០២៤		៣១ មីនា ២០២៣	
	ដុល្លារអាមេរិក	លានរៀល	ដុល្លារអាមេរិក	លានរៀល
<i>បានត្រួតពិនិត្យ</i>	<i>បានត្រួតពិនិត្យ</i>	<i>មិនបានត្រួតពិនិត្យ</i>	<i>មិនបានត្រួតពិនិត្យ</i>	
ចំណេញមុនពន្ធលើប្រាក់ចំណូល	១១.២៥៩.១៥១	៤៥.៨៣៧	១២.៣៨២.៨០៣	៥០.៥៧៣
គណនាតាមត្រូវបាន ២០% និយ័តកម្ម៖				
- ឥទ្ធិពលពីភាពខុសគ្នាបណ្តោះអាសន្ន និងអចិន្ត្រៃយ៍	៧៦.៨៦៨	៣១៣	៧០៣.៥១៨	២.៨៧៣
- ការលើសនៃសំវិធាននៃចំណូលពន្ធលើប្រាក់ចំណូលពីឆ្នាំមុន	(៦.៦៣៦.៨៩៩)	(២៧.០១៩)	-	-
	(៤.៣០៨.២០១)	(១៧.៥៣៥)	៣.១៨០.០៧៩	១២.៩៤៧

១៤. ចំណេញក្នុងមួយភាគហ៊ុន

១) ចំណេញក្នុងមួយភាគហ៊ុនមូលដ្ឋាន

ចំណេញក្នុងមួយភាគហ៊ុនមូលដ្ឋាន ត្រូវបានគណនាដោយយកប្រាក់ចំណេញរបស់អ្នកកាន់កាប់ភាគហ៊ុន របស់ក្រុមហ៊ុនចែកជាមួយនឹងចំនួនភាគហ៊ុនធម្មតា ដែលបានបោះផ្សាយក្នុងការិយបរិច្ឆេទ ដូចបានបង្ហាញខាងក្រោម៖

	មិនបានធ្វើសវនកម្ម			
	សម្រាប់រយៈពេល ៣ខែ ដែលបានបញ្ចប់			
	៣១ មីនា ២០២៤		៣១ មីនា ២០២៣	
	ដុល្លារអាមេរិក	លានរៀល	ដុល្លារអាមេរិក	លានរៀល
<i>បានត្រួតពិនិត្យ</i>	<i>បានត្រួតពិនិត្យ</i>	<i>មិនបានត្រួតពិនិត្យ</i>	<i>មិនបានត្រួតពិនិត្យ</i>	
ប្រាក់ចំណេញរបស់ម្ចាស់ភាគហ៊ុនក្រុមហ៊ុនមេ	១៥.៥៦៧.៣៥២	៦៣.៣៧៦	៩.២០២.៧២៤	៣៧.៥៨៦
ចំនួនភាគហ៊ុន	១.៩៥៩.២៧១.២០៦	១.៩៥៩.២៧១.២០៦	៥.០០០	៥.០០០
ចំណេញក្នុងមួយភាគហ៊ុន (ដុល្លារអាមេរិក/រៀល)				
(ចំនួនសរុប)	០,០១	៣២	១,៨៤១	៧,៥១៧,២០០

២) ចំណេញក្នុងមួយភាគហ៊ុនថយចុះ

ចំណេញក្នុងមួយភាគហ៊ុនថយចុះត្រូវបានគណនាដោយកែប្រែចំនួនមធ្យមនៃភាគហ៊ុនធម្មតា ដែលមានដោយសន្មតថាមានការផ្ទេរភាគហ៊ុនដែលមានសក្តានុពលទាំងអស់ទៅជាភាគហ៊ុនធម្មតា។ ក្រុមហ៊ុន មិនមានភាគហ៊ុនដែលមានសក្តានុពលអាចផ្ទេរទៅជាភាគហ៊ុនធម្មតាទេ។ ដូចនេះ ចំណេញក្នុងមួយភាគហ៊ុនថយចុះ គឺមានតម្លៃស្មើនឹងចំណេញក្នុងមួយភាគហ៊ុនមូលដ្ឋាន។

**កំណត់សម្គាល់ព័ត៌មានហិរញ្ញវត្ថុសង្ខេបបន្តបន្ទាប់នោះពេល
សម្រាប់រយៈពេល ៣ខែ បញ្ចប់នៅថ្ងៃទី៣១ ខែមីនា ឆ្នាំ២០២៤**

១៥. ការវាស់វែងតម្លៃសមស្របនៃឧបករណ៍ហិរញ្ញវត្ថុ

កំណត់សម្គាល់នេះផ្តល់នូវបច្ចុប្បន្នភាព អំពីការវិនិច្ឆ័យ និងការប៉ាន់ស្មានដែលសម្ព័ន្ធបានធ្វើ ក្នុងការកំណត់តម្លៃសមស្របរបស់ឧបករណ៍ហិរញ្ញវត្ថុចាប់តាំងពីរបាយការណ៍ហិរញ្ញវត្ថុប្រចាំឆ្នាំ ដែលបានធ្វើសវនកម្មចុងក្រោយ។

ការប៉ាន់ស្មានតម្លៃសមស្របនៃឧបករណ៍ហិរញ្ញវត្ថុផ្សេងៗ ផ្អែកទៅតាមវិធីសាស្ត្រ និងការសន្មតដូចខាងក្រោម៖

- (១) សាច់ប្រាក់ និងសាច់ប្រាក់សមមូល និងការវិនិយោគរយៈពេលខ្លី - តម្លៃយោងនៃចំនួនទឹកប្រាក់ទាំងនេះ មានតម្លៃប្រហាក់ប្រហែលនឹងតម្លៃសមស្រប ដោយសារវា ។
- (២) គណនីអតិថិជនពាណិជ្ជកម្ម និងគណនីអ្នកផ្គត់ផ្គង់ពាណិជ្ជកម្ម - តម្លៃយោងដកសំវិធានធនសម្រាប់ការថយចុះតម្លៃ មានតម្លៃប្រហាក់ប្រហែលនឹងតម្លៃសមស្រប ដោយសារវាស្ថិតនៅក្នុងលក្ខខណ្ឌឥណទានធម្មតា និងមានរយៈពេលខ្លី។
- (៣) ឥណទានផ្តល់ឱ្យភាគីពាក់ព័ន្ធ - តម្លៃយោងមានតម្លៃប្រហាក់ប្រហែលនឹងតម្លៃសមស្រប ដោយសារវាមានរយៈពេលខ្លី។
- (៤) ប្រាក់កម្ចី និងបំណុលហិរញ្ញវត្ថុផ្សេងៗ - តម្លៃសមស្របមិនខុសគ្នាជាសារវន្តពីតម្លៃយោងរបស់វាទេ ដោយសារការប្រាក់ត្រូវបង់លើប្រាក់កម្ចីទាំងនោះប្រហាក់ប្រហែលនឹងអត្រាលើទីផ្សារប្រាក់កម្ចីមានរយៈពេលខ្លី។
- (៥) គណនីអ្នកផ្គត់ផ្គង់ពាណិជ្ជកម្មរយៈពេលវែង - តម្លៃសមស្របរបស់គណនីអ្នកផ្គត់ផ្គង់ពាណិជ្ជកម្មរយៈពេលវែងត្រូវបានប៉ាន់ស្មានដោយធ្វើអប្បបរមា លំហូរសាច់ប្រាក់ក្នុងកិច្ចសន្យានាពេលអនាគត ដោយប្រើអត្រាប្រាក់កម្ចីលើទីផ្សារក្នុងឆ្នាំ។
- (៦) ទ្រព្យសកម្មផ្សេងៗ និងបំណុលផ្សេងៗ - តម្លៃយោងនៃទ្រព្យសកម្មហិរញ្ញវត្ថុផ្សេងៗ និងបំណុលហិរញ្ញវត្ថុផ្សេងៗ ត្រូវបានសន្មតថាមានតម្លៃប្រហាក់ប្រហែលនឹងតម្លៃសមស្របរបស់វា ដោយសារខ្ទង់ទាំងនេះមិនមានភាពប្រែប្រួលជាសារវន្តទៅតាមការផ្លាស់ប្តូរអត្រាការប្រាក់លើទីផ្សារទេ។

លេខយោង៖ REV/0069/0524/C055-0058/KMT

**របាយការណ៍ជូនចំពោះភាគទុនិកនៃ ក្រុមហ៊ុន ខេម ជ្វីអេសអេម ម.ក
ស្តីពីការត្រួតពិនិត្យលើព័ត៌មានហិរញ្ញវត្ថុសង្ខេបរួមចន្លោះពេល**

សេចក្តីផ្តើម

យើងខ្ញុំបានធ្វើការត្រួតពិនិត្យលើរបាយការណ៍ស្ថានភាពហិរញ្ញវត្ថុសង្ខេបរួមចន្លោះពេលរបស់ក្រុមហ៊ុន ខេម ជ្វីអេសអេម ម.ក (“ក្រុមហ៊ុន”) និងក្រុមហ៊ុនបុត្រសម្ព័ន្ធ (ហៅកាត់ជាមួយថា “សម្ព័ន្ធ”) គិតត្រឹមថ្ងៃទី៣១ ខែមីនា ឆ្នាំ២០២៤ ព្រមទាំងរបាយការណ៍ចំណេញ ឬខាត និងលទ្ធផលលម្អិតផ្សេងៗសង្ខេបរួមចន្លោះពេល របាយការណ៍បម្រែបម្រួលមូលធនសង្ខេបរួមចន្លោះពេល និងរបាយការណ៍លំហូរសាច់ប្រាក់សង្ខេបរួមចន្លោះពេលសម្រាប់រយៈពេល៣ខែដែលបានបញ្ចប់ និងកំណត់សម្គាល់ព័ត៌មានហិរញ្ញវត្ថុសង្ខេបរួមចន្លោះពេល (ហៅកាត់ជាមួយថា “ព័ត៌មានហិរញ្ញវត្ថុសង្ខេបរួមចន្លោះពេលនៃសម្ព័ន្ធ”)។ គណៈគ្រប់គ្រងមានទំនួលខុសត្រូវក្នុងការរៀបចំ និងបង្ហាញនូវព័ត៌មានហិរញ្ញវត្ថុសង្ខេបរួមចន្លោះពេលនៃសម្ព័ន្ធដោយអនុលោមតាមស្តង់ដារគណនេយ្យអន្តរជាតិនៃកម្ពុជាលេខ ៣៤ ស្តីពីរបាយការណ៍ហិរញ្ញវត្ថុចន្លោះពេល។ ទំនួលខុសត្រូវរបស់យើងខ្ញុំគឺ បញ្ជាក់នូវសេចក្តីសន្និដ្ឋានទៅលើព័ត៌មានហិរញ្ញវត្ថុសង្ខេបរួមចន្លោះពេលនៃសម្ព័ន្ធដោយផ្អែកលើការត្រួតពិនិត្យរបស់យើងខ្ញុំ។

វិសាលភាពនៃការត្រួតពិនិត្យ

យើងខ្ញុំបានធ្វើការត្រួតពិនិត្យដោយអនុលោមទៅតាមស្តង់ដារអន្តរជាតិនៃកម្ពុជាសម្រាប់ការត្រួតពិនិត្យលេខ ២៤១០ ស្តីពី “ការត្រួតពិនិត្យលើព័ត៌មានហិរញ្ញវត្ថុចន្លោះពេលដែលអនុវត្តដោយសវនករឯករាជ្យរបស់ក្រុមហ៊ុន”។ ការត្រួតពិនិត្យលើព័ត៌មានហិរញ្ញវត្ថុសង្ខេបរួមចន្លោះពេលរួមមាន ការចោទជាសំណួរចំពោះបុគ្គលិកដែលពាក់ព័ន្ធផ្ទាល់នឹងព័ត៌មានហិរញ្ញវត្ថុ និងគណនេយ្យ ព្រមទាំងការអនុវត្តនីតិវិធីវិភាគ និងនីតិវិធីត្រួតពិនិត្យផ្សេងៗ។ ការត្រួតពិនិត្យមានវិសាលភាពតូចជាងការធ្វើសវនកម្មដោយអនុលោមទៅតាមស្តង់ដារសវនកម្មអន្តរជាតិនៃកម្ពុជា ហើយជាលទ្ធផលយើងខ្ញុំមិនអាចធ្វើការធានាថាបានដឹងនូវរាល់បញ្ហាជាសារវន្តទាំងអស់ ដែលអាចនឹងកំណត់បានក្នុងអំឡុងពេលធ្វើសវនកម្មនោះឡើយ។ អាស្រ័យហេតុនេះ យើងខ្ញុំមិនបញ្ចេញមតិយោបល់សវនកម្មនោះទេ។

សេចក្តីសន្និដ្ឋាន

យោងទៅតាមការត្រួតពិនិត្យរបស់យើងខ្ញុំ យើងខ្ញុំកត់សម្គាល់ឃើញថា ពុំមានបញ្ហាណាមួយដែលបានទាញចំណាប់អារម្មណ៍យើងខ្ញុំ ដែលធ្វើឱ្យយើងខ្ញុំជឿជាក់ថា ព័ត៌មានហិរញ្ញវត្ថុសង្ខេបរួមចន្លោះពេលដែលបានភ្ជាប់មកជាមួយនេះមិនត្រូវបានរៀបចំត្រឹមត្រូវឡើយឱ្យបាននូវគ្រប់ទិដ្ឋភាពជាសារវន្តទាំងអស់ ដោយអនុលោមទៅតាមស្តង់ដារគណនេយ្យអន្តរជាតិនៃកម្ពុជាលេខ ៣៤ ស្តីពី “របាយការណ៍ហិរញ្ញវត្ថុចន្លោះពេល” នោះឡើយ។

បញ្ជាក់ផ្សេងៗ

តួលេខប្រៀបធៀបសម្រាប់របាយការណ៍ស្ថានភាពហិរញ្ញវត្ថុសង្ខេបរួមចន្លោះពេល គឺផ្អែកតាមរបាយការណ៍ហិរញ្ញវត្ថុរួម ដែលបានធ្វើសវនកម្មរួចគិតត្រឹមថ្ងៃទី៣១ ខែធ្នូ ឆ្នាំ២០២៣។ តួលេខប្រៀបធៀបសម្រាប់របាយការណ៍ចំណេញ ឬខាត និងលទ្ធផលលម្អិតផ្សេងៗសង្ខេបរួមចន្លោះពេល របាយការណ៍បម្រែបម្រួលមូលធនសង្ខេបរួមចន្លោះពេល និង របាយការណ៍លំហូរសាច់ប្រាក់ និងកំណត់សម្គាល់លើរបាយការណ៍ហិរញ្ញវត្ថុសង្ខេបរួមចន្លោះពេលសម្រាប់រយៈពេល៣ ខែដែលបានបញ្ចប់ថ្ងៃទី៣១ ខែមីនា ឆ្នាំ២០២៣ មិនត្រូវបានធ្វើសវនកម្ម ឬត្រូវបានធ្វើការត្រួតពិនិត្យនោះទេ។



បេកយ៉េរ ងីលធី (ខេមបូឌា) ឯ.ក
ក្រុមហ៊ុនគណនេយ្យករជំនាញ



ឧកញ៉ា Tan Khee Meng
គណនេយ្យករជំនាញ

រាជធានីភ្នំពេញ ព្រះរាជាណាចក្រកម្ពុជា

ថ្ងៃទី **11 MAY 2024**