ក្រុមហ៊ុន ខេម ជីអេសអេម ម.ក

២០២២

របាយការណ៍ ប្រចាំត្រីមាសទី២

ព័ត៌មានហិរញ្ញវត្ថុសង្ខេប

ស្ថានភាពហិរញ្ញវត្ថុ (លានរៀល)		ត្រីមាសទី២ ឆ្នាំ២០២៤ (បានត្រួតពិនិត្យ)	ឆ្នាំ២០២៣ (បានធ្វើសវនកម្ម)
ទ្រព្យសកម្មសរុប		២.៨៤៧.០៧៦	២.៥៦០.៩៩៦
បំណុលសរុប		១.៦៥៤.៤១៧	១.៤៥៧.៥៣៨
មូលធនសរុប		១.១៩២.៦៥៩	១.១០៣.៤៥៨
ចំណេញ/(ខាត) (លានរៀល)		**ត្រីមាសទី២ ឆ្នាំ២០២៤ (បានត្រួតពិនិត្យ)**	**ត្រីមាសទី២ ឆ្នាំ២០២៣ (បានត្រួតពិនិត្យ)**
ចំណូលសរុប		១៧៨.៦៣៥	១៨៥.៩៧៨
ចំណេញ/(ខាត) មុនបង់ពន្ធ		២៣.៤៩៥	៤៦.៥៤៤
ចំណេញ/(ខាត) ក្រោយបង់ពន្ធ		១៨.៣៣១	៣៣.៦៩៩
លទ្ធផលចំណូលលម្អិតសរុប		១៨.៤៦៦	៣៣.៥៥១
អនុបាតហិរញ្ញវត្ថុ (អនុបាតសន្ទនីយភាព)		**ត្រីមាសទី២ ឆ្នាំ២០២៤ (បានត្រួតពិនិត្យ)**	**ឆ្នាំ២០២៣ (បានធ្វើសវនកម្ម)**
អនុបាតសាធនភាព (ដង)		០,៤២	០,៤៣
អនុបាតសន្ទនីយភាព	អនុបាតចរន្ត (%)	៣១៧%	២២%
	អនុបាតចរន្តលឿន (%)	៤៧%	១៩%
អនុបាតហិរញ្ញវត្ថុ (អនុបាតចំណេញភាព)		**ត្រីមាសទី២ ឆ្នាំ២០២៤ (បានត្រួតពិនិត្យ)**	**ត្រីមាសទី២ ឆ្នាំ២០២៣ (បានត្រួតពិនិត្យ)**
អនុបាតចំណេញភាព	អនុបាតចំណេញធៀបនឹងទ្រព្យសកម្ម (%)	១%	១%
	អនុបាតចំណេញធៀបនឹងមូលធន (%)	២%	៣%
	អនុបាតចំណេញធៀបនឹងគម្លាតចំណេញដុល(%)	៧៧%	៧៤%
	អនុបាតចំណេញធៀបនឹងគម្លាតចំណេញភាព(%)	១០%	១៨%
ចំណេញក្នុងមួយឯកតាមូលបត្រកម្មសិទ្ធិ (រៀល)		៩	១៧
អនុបាតលទ្ធភាពបង់ការប្រាក់ (ដង)		៤	៤

តារាងហិរញ្ញវត្ថុសង្ខេប

ស្ថានភាពហិរញ្ញវត្ថុ

ទ្រព្យសកម្មសរុប	បំណុលសរុប	មូលធនសរុប
(ប៊ីលានរៀល)	(ប៊ីលានរៀល)	(ប៊ីលានរៀល)
+១១ %	+១៣ %	+៨%
+២៨៦	+១៩៦	+៩០

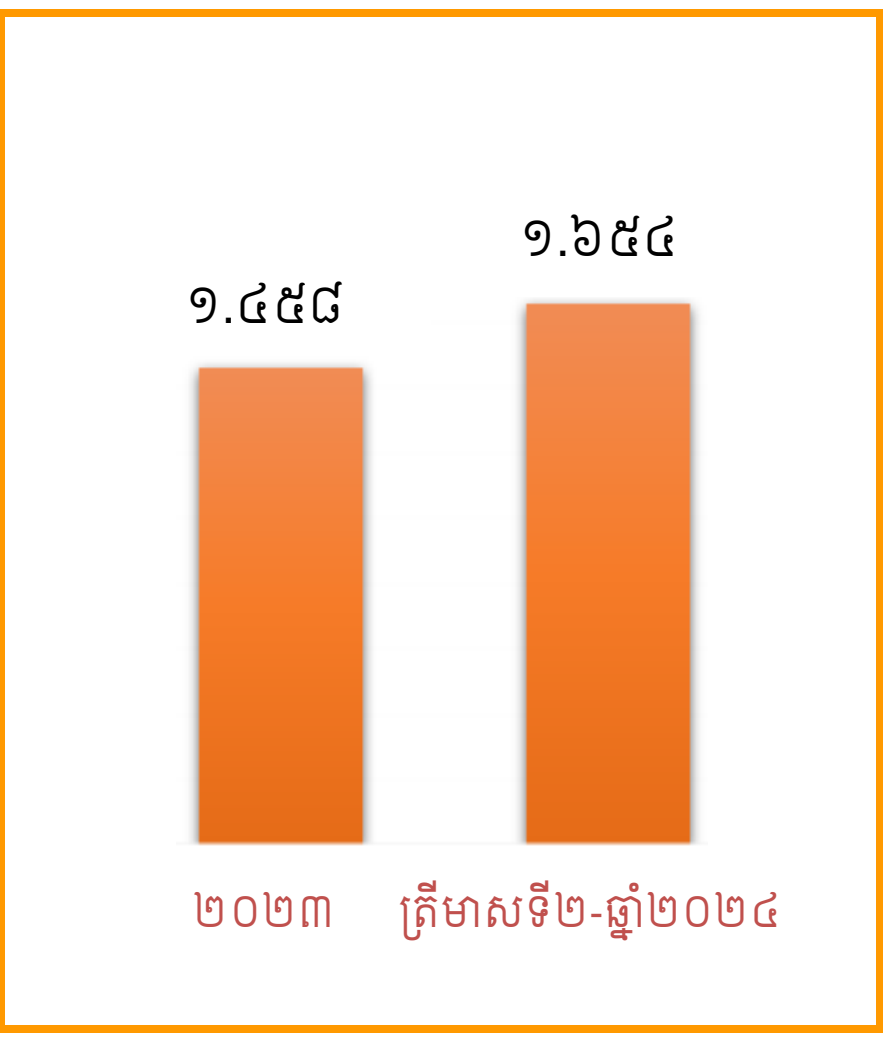

ទ្រព្យសកម្មសរុប៖
ក្នុងត្រីមាសទី២ ឆ្នាំ២០២៤ បានកើនឡើងចំនួន១១% ឬ ២៨៦ ប៊ីលានរៀល ធៀបនឹងឆ្នាំ២០២៣។

បំណុលសរុប៖
ក្នុងត្រីមាសទី២ ឆ្នាំ២០២៤ បានកើនឡើងចំនួន១៣% ឬ១៩៦ ប៊ីលានរៀល ធៀបនឹងឆ្នាំ២០២៣។

មូលធនភាគហ៊ុនិកសរុប៖
ក្នុងត្រីមាសទី២ ឆ្នាំ២០២៤ បានកើនឡើងចំនួន ៨% ឬ ៩០ ប៊ីលានរៀល ធៀបនឹងឆ្នាំ២០២៣។

លទ្ធផលចំណូលលម្អិត
ចំណេញ/(ខាត) និងលទ្ធផលចំណូលលម្អិតផ្សេងៗ

ចំណូល (ប៊ីលានរៀល)	ចំណេញ/(ខាត) មុនបង់ពន្ធ (ប៊ីលានរៀល)	ចំណេញ/(ខាត) ក្រោយបង់ពន្ធ (ប៊ីលានរៀល)	លទ្ធផលចំណូលលម្អិត (ប៊ីលានរៀល)
-៤%	-៥១%	-៤៧%	-៤៧%
-៧	-២៤	-១៦	-១៦

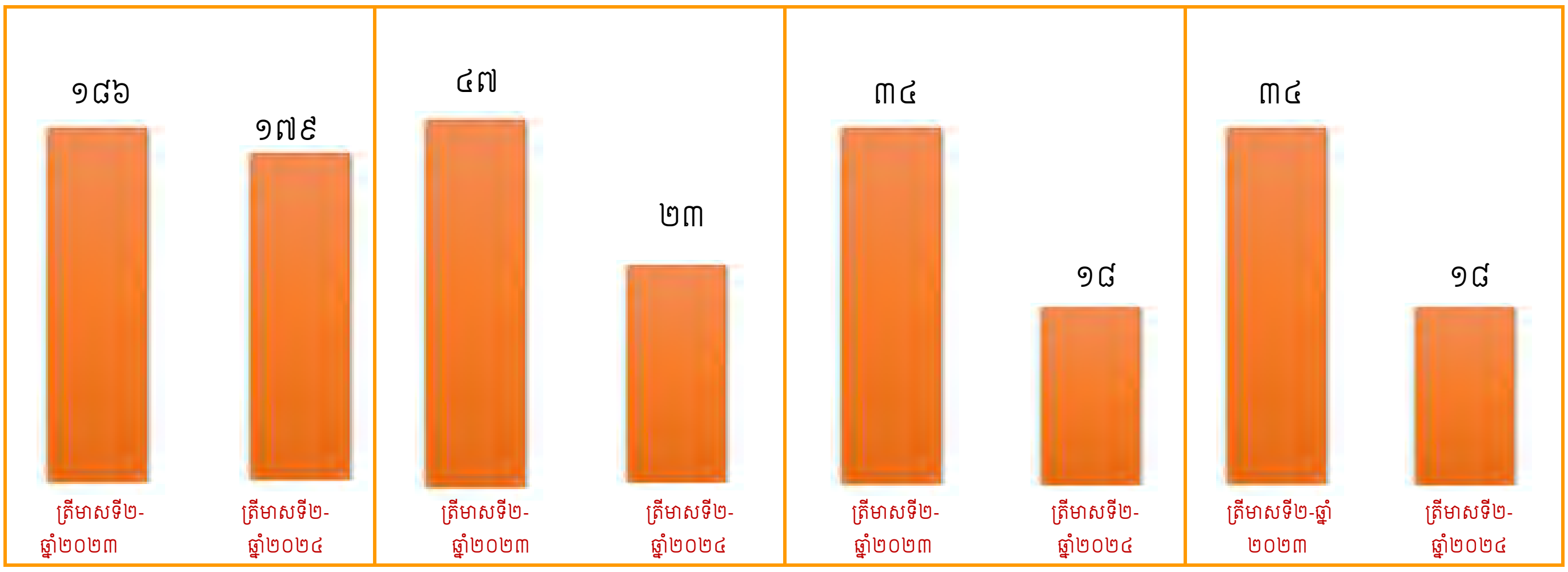

ចំណូលសរុប

ក្នុងត្រីមាសទី២ ឆ្នាំ២០២៤ មានការថយចុះចំនួន៤% ឬ៧ ប៊ីលានរៀល ធៀបនឹងត្រីមាសទី២ ឆ្នាំ២០២៣។

ចំណេញ/(ខាត) មុនបង់ពន្ធ

ក្នុងត្រីមាសទី២ ឆ្នាំ២០២៤ ចំណូលមានការថយចុះ ចំនួន ៥១% ឬ ២៤ ប៊ីលានរៀល ធៀបនឹងត្រីមាសទី២ ឆ្នាំ ២០២៣។

ចំណេញ/(ខាត) ក្រោយបង់ពន្ធ

ក្នុងត្រីមាសទី២ ឆ្នាំ២០២៤ ចំណូលមានការថយចុះចំនួន ៤៧% ឬ ១៦ប៊ីលានរៀល ធៀបនឹងត្រីមាសទី២ ឆ្នាំ ២០២៣។

លទ្ធផលចំណូលលម្អិត

ក្នុងត្រីមាសទី២ ឆ្នាំ ២០២៤ ចំណូលមានការថយចុះចំនួន ៤៧% ឬ ១៦ ប៊ីលានរៀល ធៀបនឹងត្រីមាសទី២ ឆ្នាំ ២០២៣។

សមាសភាពក្រុមប្រឹក្សាភិបាល

អ្នកឧញ៉ា គិត ម៉េង
ប្រធានក្រុមប្រឹក្សាភិបាល

លោក WILLIAM MARK HANNA
អភិបាលមិនប្រតិបត្តិ

លោក PAUL CAREY CLEMENTS
អភិបាលមិនប្រតិបត្តិ

លោក CHRISTOPHER DONALD TIFFIN
អភិបាលមិនប្រតិបត្តិ

លោកស្រី ហិប សិកា
អភិបាលឯករាជ្យ

សេចក្តីថ្លែងការណ៍របស់ប្រធានក្រុមប្រឹក្សាភិបាល

រាជធានីភ្នំពេញ ថ្ងៃទី១៥ ខែសីហា ឆ្នាំ២០២៤
ហត្ថលេខា និងត្រា

អ្នកឧកញ៉ា គិត ម៉េង
ប្រធានក្រុមប្រឹក្សាភិបាល

ជូនចំពោះភាគហ៊ុនិក ជាទីគោរព

ខ្ញុំបាទរីករាយក្នុងការចែករំលែក អំពីលទ្ធផលនៃប្រតិបត្តិការ របស់ក្រុមហ៊ុន សែលកាត សម្រាប់ត្រីមាសទី២ ឆ្នាំ២០២៤នេះ។ ទោះបីជាមានបញ្ហាប្រឈមមួយចំនួនក៏ដោយ ក៏ក្រុមហ៊ុន នៅតែបន្តការរីកចម្រើន និងការលូតលាស់ជានិច្ច។

ចំណុចជាយុទ្ធសាស្ត្រល្អៗរបស់ក្រុមហ៊ុន គឺការកំណត់គោលដៅក្នុងការផ្តល់សេវាអ៊ីនធឺណិតតាមផ្ទះ ជាមួយយុទ្ធនាការជោគជ័យលើទីផ្សារផ្នែកនវានុវត្តន៍ បានផ្តល់នូវលទ្ធផលគួរឱ្យកត់សម្គាល់។ ក្រុមហ៊ុនមានទ្រព្យសកម្មសរុបដែលបានកើនឡើងពី ១១% ស្មើនឹង ២.៨៤៧ ប៊ីលានរៀល ដែលទ្រព្យសកម្មក្រុមហ៊ុនសរុបនេះបានឆ្លុះបញ្ចាំងអំពីលទ្ធផលរបស់ក្រុមហ៊ុន ទៅលើការពង្រីកប្រតិបត្តិការ និងការវិនិយោគរបស់ខ្លួន នៅក្នុងស្ថាបនាបណ្តាញហេដ្ឋារចនាសម្ព័ន្ធ។ ទន្ទឹមនឹងនេះ ក្រុមហ៊ុនក៏មានបំណុលសរុប កើនឡើងចំនួន ១៣% ដែលស្មើនឹង ១.៦៥៤ ប៊ីលានរៀល ដែលទ្រព្យសកម្មរបស់ភាគហ៊ុនិករបស់យើង បានកើនឡើងគួរឱ្យកត់សម្គាល់ចំនួន ៨% ស្មើនឹង ១.១៩៣ ប៊ីលានរៀលផងដែរ ដែលការកើនឡើងទាំងនេះបានសបញ្ជាក់ពីស្ថេរភាពហិរញ្ញវត្ថុ និងភាពខ្លាំងក្រុមហ៊ុនរបស់យើងខ្ញុំ។

ជាមួយនឹងប្រាក់ចំណេញកើនឡើង ១៩,២៩% សម្រាប់ឆមាសទី១ ឆ្នាំ២០២៤ បើធៀបនឹងរយៈពេលដូចគ្នាកាលពីឆ្នាំមុន យើងកំពុងរៀបចំប្រតិបត្តិការជាយុទ្ធសាស្ត្រឱ្យស្របទៅនឹងបទប្បញ្ញត្តិទូរគមនាគមន៍ថ្មី ទាក់ទងនឹងការប្រកួតប្រជែង និងជាយុទ្ធសាស្ត្ររៀបចំដែលក្រុមហ៊ុនផ្តោតលើការកសាងអាជីវកម្មប្រកបដោយនិរន្តរភាព។ យើងខ្ញុំមានទំនុកចិត្តថា ការវិនិយោគរបស់យើងខ្ញុំក្នុងការពង្រីកបណ្តាញ សេវាឌីជីថល និងការយកចិត្តទុកដាក់បម្រើសេវាជូនអតិថិជន នឹងជំរុញឱ្យមានកំណើនប្រាក់ចំណេញកាន់តែខ្ពស់នាពេលអនាគត។

ខ្ញុំសូមថ្លែងអំណរគុណយ៉ាងសុទ្ធចិត្តចំពោះនិយោជិក អតិថិជន និងចំពោះដៃគូសហការរបស់ក្រុមហ៊ុនទាំងអស់ ក្នុងការចូលរួមគាំទ្រចំពោះភាពជោគជ័យរបស់ក្រុមហ៊ុន សែលកាត។ យើងខ្ញុំនឹងនៅតែបន្តបេសកកម្មដល់ភាគីពាក់ព័ន្ធទាំងអស់ ក្នុងការរួមចំណែកដល់ការអភិវឌ្ឍវិស័យឌីជីថលនៅព្រះរាជាណាចក្រកម្ពុជា។

ខ្ញុំបាទនឹងធ្វើការចែករំលែកព័ត៌មានថ្មីៗបន្ថែមទៀត នៅក្នុងត្រីមាសខាងមុខជាបន្តបន្ទាប់។

ដោយក្តីគោរពអំពីខ្ញុំ។

មាតិកា

ព័ត៌មានហិរញ្ញវត្ថុសង្ខេប i

តារាងហិរញ្ញវត្ថុសង្ខេប ii

សមាសភាពក្រុមប្រឹក្សាភិបាល iv

សេចក្តីថ្លែងការណ៍របស់ប្រធានក្រុមប្រឹក្សាភិបាល v

ផ្នែកទី ១៖ ព័ត៌មានទូទៅរបស់ក្រុមហ៊ុនចុះបញ្ជី 1

ក. អត្តសញ្ញាណរបស់ក្រុមហ៊ុនចុះបញ្ជី 1

ខ. លក្ខណៈនៃធុរកិច្ច 1

គ. ព្រឹត្តិការណ៍សំខាន់ៗប្រចាំត្រីមាស 2

ផ្នែកទី ២៖ ព័ត៌មានអំពីលទ្ធផលប្រតិបត្តិការធុរកិច្ច 7

ក. លទ្ធផលប្រតិបត្តិការធុរកិច្ច ដោយរួមបញ្ចូលព័ត៌មានធុរកិច្ចតាមផ្នែក 7

ខ. រចនាសម្ព័ន្ធនៃចំណូលក្រុមហ៊ុន 9

ផ្នែកទី ៣៖ របាយការណ៍ហិរញ្ញវត្ថុដែលត្រួតពិនិត្យឡើងវិញដោយសវនករឯករាជ្យ 10

ផ្នែកទី ៤៖ ការពិភាក្សា និងការវិភាគរបស់គណៈគ្រប់គ្រង 11

ក. ទិដ្ឋភាពទូទៅនៃប្រតិបត្តិការ 11

ខ. កត្តាសំខាន់ៗដែលប៉ះពាល់លើផលចំណេញ 14

គ. ការប្រែប្រួលសំខាន់ៗលើការលក់ និងចំណូល 15

ឃ. ផលប៉ះពាល់នៃការប្តូររូបិយបណ្ណ អត្រាការប្រាក់ និងថ្លៃទំនិញ 15

ង. ផលប៉ះពាល់នៃអតិផរណា 15

ច. គោលនយោបាយសេដ្ឋកិច្ច សារពើពន្ធ និងរូបិយវត្ថុរបស់រាជរដ្ឋាភិបាល 15

ក្រុមហ៊ុន ខេម ជីអេសអេម ម.ក (អតីតក្រុមហ៊ុន ខេម ជីអេសអេម ខូអិលធីឌី)

របាយការណ៍ហិរញ្ញវត្ថុសង្ខេបរួមរយៈពេល ៣ ខែចុងក្រោយ គិតត្រឹមការិយបរិច្ឆេទថ្ងៃទី៣០ ខែមិថុនា ឆ្នាំ២០២៤ 18

ផ្នែកទី ១៖ ព័ត៌មានទូទៅរបស់ក្រុមហ៊ុនចុះបញ្ជី

ក. អត្តសញ្ញាណរបស់ក្រុមហ៊ុនចុះបញ្ជី

ឈ្មោះក្រុមហ៊ុនជាអក្សរខ្មែរ	ខេម ជីអេសអេម ម.ក
ជាអក្សរឡាតាំង	CAMGSM PLC.
អក្សរកូដ	KH១០០០០២២០០០៩
ទីស្នាក់ការ	ផ្ទះលេខ ២៤៦ មហាវិថីព្រះមុនីវង្ស សង្កាត់បឹងរាំង ខណ្ឌដូនពេញ រាជធានីភ្នំពេញ ព្រះរាជាណាចក្រកម្ពុជា
លេខទូរស័ព្ទ	+(៨៥៥) ១២ ៨១២ ៨១២/៨១២
លេខទូរសារ	គ្មាន
គេហទំព័រ	www.cellcard.com.kh
អ៊ីម៉ែល	investor_relations@cellcard.com.kh
លេខវិញ្ញាបនបត្រចុះបញ្ជីពាណិជ្ជកម្ម	០០០១៥២៧៤ ចុះថ្ងៃទី២០ ខែសីហា ឆ្នាំ១៩៩៦ ចេញដោយក្រសួងពាណិជ្ជកម្ម
លេខអាជ្ញាបណ្ណ	គ្មាន
សេចក្តីសម្រេចអនុញ្ញាត និងចុះបញ្ជីឯកសារផ្តល់ព័ត៌មាន	០៦១/២៣ SERC/SSR ចុះថ្ងៃទី៤ ខែមេសា ឆ្នាំ២០២៣ ដោយនិយ័តករមូលបត្រកម្ពុជា (ន.ម.ក.)
ឈ្មោះបុគ្គលតំណាងក្រុមហ៊ុន	**លោក Simon John Perkins**

ខ. លក្ខណៈនៃធុរកិច្ច

ក្រុមហ៊ុន ខេម ជីអេសអេម (ក្រុមហ៊ុន) បានទទួលអាជ្ញាប័ណ្ណសម្រាប់ផ្តល់ និងប្រតិបត្តិសេវាទូរស័ព្ទចល័ត GSM Digital Cellular នៅក្នុងព្រះរាជាណាចក្រកម្ពុជា ពីក្រសួងប្រៃសណីយ៍ និងទូរគមនាគមន៍ នៅថ្ងៃទី២០ ខែមេសា ឆ្នាំ ១៩៩៦។ ក្រុមហ៊ុនទទួលបាន ការអនុញ្ញាតវិនិយោគតាមរយៈលិខិតលេខ ១០៦៦/៩៦ ចុះថ្ងៃទី៧ ខែសីហា ឆ្នាំ ១៩៩៦ ពីក្រុមប្រឹក្សាអភិវឌ្ឍន៍កម្ពុជា/ក្រុមប្រឹក្សាវិនិយោគកម្ពុជា។ បន្ថែមពីនេះ ក្រុមហ៊ុន ខេម ជីអេសអេម បាន ចុះបញ្ជីនៅក្រសួងពាណិជ្ជកម្ម និងទទួលបានលិខិតអនុញ្ញាតលេខ ២១៥៩ ចុះថ្ងៃទី២៦ ខែសីហា ឆ្នាំ ១៩៩៦ និងលេខចុះបញ្ជីក្រសួងពាណិជ្ជកម្ម INV ២៣១/៩៦M ឬការចុះបញ្ជីក្រោមលេខថ្មី ០០០១៥២៧៤។

សកម្មភាពប្រតិបត្តិចម្បងរបស់ក្រុមហ៊ុន រួមមាន៖

ក) ការដំឡើង និងការគ្រប់គ្រងលើបរិក្ខារ និងម៉ាស៊ីនសំខាន់ៗទាំងអស់ដែលប្រើសម្រាប់ការតភ្ជាប់ ជាមួយនឹងប្រតិបត្តិការបណ្តាញទូរស័ព្ទចល័ត GSM នៅទូទាំងព្រះរាជាណាចក្រកម្ពុជា។ លើសពីនេះ ក៏រួម បញ្ចូលរាល់ផលិតផលទាំងអស់ដែលត្រូវបន្ថែម បង្គ្រប់ ឬជាផ្នែកនៃគ្រឿងបរិក្ខារទាំងនោះ។

ខ) ការធ្វើទីផ្សារ និងលក់ផលិតផល និង/ឬសេវាកម្មទូរគមនាគមន៍នានា។

នៅថ្ងៃទី២៤ ខែវិច្ឆិកា ឆ្នាំ២០០៩ ក្រុមហ៊ុនបានទទួលអាជ្ញាប័ណ្ណថ្មីចំនួនពីរ ដែលមានសុពលភាពរយៈពេល ៣០ ឆ្នាំ

និងអាចបន្តសុពលភាពសម្រាប់រយៈពេល ៥ ឆ្នាំបន្ថែមទៀត។ អាជ្ញាប័ណ្ណទីមួយគឺជា អាជ្ញាប័ណ្ណសម្រាប់សេវាប្រើប្រាស់បច្ចេកវិទ្យា GSM និងការបែងចែកប្រេកង់ និងអាជ្ញាប័ណ្ណទី២ គឺជាអាជ្ញាប័ណ្ណបច្ចេកវិទ្យា 3G និងការបែងចែកប្រេកង់។ នៅថ្ងៃទី១៥ ខែកក្កដា ឆ្នាំ២០១៣ ក្រុមហ៊ុនបុត្រសម្ព័ន្ធ មូប៊ីតែល ខមភេនី លីមីតធីត ទទួលបានអាជ្ញាប័ណ្ណសម្រាប់ការប្រើប្រាស់បច្ចេកវិទ្យា 4G បន្ថែមលើបច្ចេកវិទ្យា 2G និង 3G និងការបន្ថែមលើចំនួនប្រេកង់។ នៅថ្ងៃទី៣១ ខែឧសភា ឆ្នាំ២០១៦ ក្រុមហ៊ុន បានទទួលអាជ្ញាប័ណ្ណសម្រាប់ការផ្តល់ និងប្រតិបត្តិការសេវាសម្លេងតាមអ៊ីនធឺណិត (VoIP) នៅក្នុងព្រះរាជាណាចក្រកម្ពុជា។ នៅថ្ងៃទី១៣ ខែមករា ឆ្នាំ២០២២ ក្រុមហ៊ុន បានទទួលអាជ្ញាប័ណ្ណសម្រាប់ការផ្តល់ និងប្រតិបត្តិការសេវាអ៊ីនធឺណិត (ISP) នៅព្រះរាជាណាចក្រកម្ពុជា។

បន្ថែមពីនេះទៅទៀត នាថ្ងៃទី១៤ ខែមករា ឆ្នាំ២០២២ ក្រុមហ៊ុន ថេឡេម៉ូបាយ (ខេមបូឌា) ខបភើរេសិន (ធីស៊ីស៊ី) ដែលជាក្រុមហ៊ុនបុត្រសម្ព័ន្ធរបស់ ក្រុមហ៊ុនទទួលបានអាជ្ញាប័ណ្ណសម្រាប់ប្រតិបត្តិការ និងសេវាកម្មអង់តែននៅក្នុងព្រះរាជាណាចក្រកម្ពុជា។

ក្រុមហ៊ុនមានម្ចាស់ភាគហ៊ុនភាគច្រើនចំនួន (៩៨,៥%) ដែលគ្រប់គ្រងដោយក្រុមហ៊ុន Royal Millicom Co., Ltd (RMC) ដែលមានទីស្នាក់ការកណ្តាលនៅអគារលេខ ២៤៦ មហាវិថីព្រះមុនីវង្ស រាជធានីភ្នំពេញ។

គ. ព្រឹត្តិការណ៍សំខាន់ៗប្រចាំត្រីមាស

ខែមេសា ឆ្នាំ២០២៤

សម្រាប់អ្នកប្រើប្រាស់

១. កម្មវិធីរ៉ូមមីងអន្តរជាតិដែលផ្តល់ជូនសម្រាប់រដូវកាលចូលឆ្នាំប្រពៃណីខ្មែរ (ចាប់ពីថ្ងៃទី០១ ដល់ថ្ងៃទី៣០ ខែមេសា ឆ្នាំ២០២៤)

ជាការប្រម៉ូសិនពិសេសមួយសម្រាប់អ្នកដំណើរទៅក្រៅប្រទេស សម្រាប់កញ្ចប់សេវាកម្មរ៉ូមីងនៅក្រៅប្រទេស ឬនៅប្រទេសថៃ ជាមួយនឹងការថែមជូនទិន្នន័យរ៉ូមមីងបន្ថែមចំនួន ៥០%។

២. ការបើកបញ្ជរ សែលកាត x អ៊ីហ្សីខម នៅបុរីប៉េងហួត បឹងស្នោរ (ថ្ងៃទី០៨ ខែមេសា ឆ្នាំ២០២៤)

បញ្ជរ សែលកាត x អ៊ីហ្សីខម នៅបុរី ប៉េងហួត បឹងស្នោរត្រូវបានបើកដំណើរការ ដើម្បីបម្រើការដល់អតិថិជនជាពិសេសនៅក្នុងទីតាំង បុរី ប៉េងហួត និងច្បារអំពៅ ដែលអតិថិជនអាចទទួលបានទាំងសេវាកម្មរបស់ សែលកាត និងអ៊ីហ្សីខម។

៣. ទស្សនីយភាពចូលឆ្នាំប្រពៃណីខ្មែរ (ថ្ងៃទី០៥ ដល់ថ្ងៃទី០៧ ខែមេសា ឆ្នាំ២០២៤)

ដើម្បីអបអរសាទរពីចូលឆ្នាំប្រពៃណីខ្មែរ ក្រុមហ៊ុន សែលកាតបានប្រារព្ធកម្មវិធីនៅទីតាំងផ្សេងៗដូចជាបណ្ឌាសកលវិទ្យាល័យក្នុងទីក្រុងភ្នំពេញ និងទីតាំងប្រារព្ធកម្មវិធីក្នុងខេត្តសៀមរាប ដើម្បីឱ្យអតិថិជនបានចូលរួមកម្មវិធីកម្សាន្តផ្សេងៗ។

សម្រាប់អតិថិជនតាមផ្ទះ

៤. ការបើកដំណើរការសេវាកម្ម Cellcard Home Wifi (ចាប់ពីថ្ងៃទី០៣ ខែមេសា តទៅ)

សេវាកម្ម Cellcard Home Wifi ត្រូវបានបើកដំណើរការនៅលើទីផ្សារនៅដើមខែមេសា ជាមួយយុទ្ធនាការផ្សព្វផ្សាយយល់ដឹងពីកញ្ចប់សេវាមួយចំនួន ទាំងនៅលើប្រព័ន្ធអនឡាញ ក្រៅប្រព័ន្ធអនឡាញ និងយុទ្ធនាការលក់ជាច្រើនទៀត។

សម្រាប់សហគ្រាស

៥. កិច្ចប្រជុំធុរកិច្ចកម្ពុជា-អាស៊ាន (ចាប់ពីថ្ងៃទី០១ ដល់ថ្ងៃទី០២ ខែមេសា ឆ្នាំ២០២៤)

ក្នុងនាមជាអ្នកផ្ដល់ដំណោះស្រាយទូរគមនាគមន៍ក្នុងស្រុកតែមួយគត់ ក្រុមហ៊ុន សែលកាត មានមោទកភាពដែលបានធ្វើជាផ្នែកមួយ នៃកិច្ចប្រជុំធុរកិច្ចកម្ពុជា-អាស៊ាន ដែលធ្វើឡើងនៅថ្ងៃទី១ ដល់ថ្ងៃទី២ ខែមេសា ក្នុងទីក្រុងភ្នំពេញ ក្រោមមូលបទ "បញ្ចេញសក្ដានុពលអាស៊ាន៖ ការតភ្ជាប់ បច្ចេកវិទ្យា និងកំណើនប្រកបដោយបរិយាប័ន្ន"។

៦. កម្មវិធីរ៉ូមមីងអន្តរជាតិដែលផ្ដល់ជូនសម្រាប់រដូវកាលចូលឆ្នាំប្រពៃណីខ្មែរ (ចាប់ពីថ្ងៃទី០១ ដល់ថ្ងៃទី៣០ ខែមេសា ឆ្នាំ២០២៤)

ជាការប្រម៉ូសិនពិសេសមួយ ដែលផ្ដល់ជូនអតិថិជន Postpaid និងសហគ្រាសនូវ៖ ការថែមជូនទិន្នន័យរ៉ូមមីងបន្ថែមចំនួន ៥០% សម្រាប់សេវាកម្មរ៉ូមមីងទៅក្រៅប្រទេស ឬនៅប្រទេសថៃ។

ប្រម៉ូសិនរ៉ូមមីង ចូលឆ្នាំខ្មែរ

ការបើកបញ្ជរសែលកាតxអ៊ីហ្សីខម នៅបុរី ប៉េងហួតបឹងស្នោរ

ការបើកដំណើរការសេវាកម្ម Cellcard Home Wifi

ការដាក់ដំណើរការស្តង់ក្នុងកម្មវិធីចូលឆ្នាំខ្មែរ

អង្គរសង្ក្រាន្តសៀមរាប

កិច្ចប្រជុំធុរកិច្ចកម្ពុជា-អាស៊ាន

ប្រចាំខែឧសភា ឆ្នាំ២០២៤

សម្រាប់អ្នកប្រើប្រាស់

១. ទាញយក (Download) កម្មវិធី Cellcard App ដើម្បីឈ្នះរង្វាន់ iPhone 15 Pro Max (ចាប់ពីថ្ងៃទី១៥ ខែឧសភា ដល់ថ្ងៃទី១២ ខែមិថុនា ឆ្នាំ២០២៤)

ដើម្បីលើកទឹកចិត្តដល់អតិថិជនសែលកាត ឱ្យទាញយក (Download) និងទទួលបានបទពិសោធកម្មវិធី **Cellcard App** ដែលបានអភិវឌ្ឍរួចរាល់ យើងបានបើកដំណើរការយុទ្ធនាការ "Download & Win" ដើម្បីឱ្យអតិថិជនមានឱកាសឈ្នះរង្វាន់ iPhone 15 Pro Max។

២. ការយល់ដឹងអំពីការចុះឈ្មោះស៊ីម

ស្របតាមបទបញ្ញត្តិដែលបានចេញដោយ ន.ទ.ក រាល់បុគ្គលម្នាក់ៗមានសិទ្ធិចុះឈ្មោះស៊ីមកាតបានត្រឹមចំនួន ៥ ក្នុងមួយអត្តសញ្ញាណប័ណ្ណ ក្នុងនោះយើងបានបើកយុទ្ធនាការលើបណ្តាញមួយចំនួន ដើម្បីណែនាំឱ្យអតិថិជន និងអ្នកចែកចាយបន្ត បានដឹងពីព័ត៌មានខាងលើ ក៏ដូចជាដើម្បីលើកទឹកចិត្តដល់អ្នកប្រើប្រាស់ឱ្យធ្វើបច្ចុប្បន្នភាពព័ត៌មានផ្ទាល់ខ្លួនលើកម្មវិធី Cellcard App ឬនៅបញ្ជរសែលកាត។ នីតិវិធីផ្ទៀងផ្ទាត់ព័ត៌មានរបស់អតិថិជនតាមប្រព័ន្ធអេឡិចត្រូនិក (e-KYC) ត្រូវបានផ្តល់ជូនទៅបណ្តាញអ្នកចែកចាយបន្ត ដើម្បីផ្សព្វផ្សាយពីការធ្វើប្រតិបត្តិការ និងធានាលើអនុលោមភាពលើបទបញ្ញត្តិនានា។

៣. ព្រឹត្តការណ៍នវានុវត្តន៍បណ្ឌិត្យសភាបច្ចេកវិទ្យាឌីជីថលកម្ពុជា (CADT) (ចាប់ពីថ្ងៃទី៨ ខែឧសភា ឆ្នាំ ២០២៤)

ការសហការជាមួយបណ្ឌិត្យសភាបច្ចេកវិទ្យាឌីជីថលកម្ពុជា និងគាំទ្រនវានុវត្តន៍ដល់សិស្សានុសិស្ស tech-savvy ក្រុមហ៊ុន សែលកាត បានចាត់អ្នកមានសមត្ថភាព ដើម្បីចូលរួមក្នុងការចែករំលែក និងបណ្តុះបណ្តាលផ្សេងៗ។

៤. ភ្នាក់ងាររីងម៉ាស់ស្ទើរ - ការដាក់បង្ហាញស្តង់ (ចាប់ពីថ្ងៃទី១១ ដល់ថ្ងៃទី១២ ខែឧសភា ឆ្នាំ២០២៤)

ដើម្បីពង្រីកសេវាកម្មលក់រាយ ក្រុមហ៊ុន សែលកាតបាននឹងកំពុងតែបង្កើតសេវា និងបង្កើនភាពងាយស្រួលក្នុងការប្រើប្រាស់សេវាកម្ម តាមរយៈភ្នាក់ងាររីងម៉ាស់ស្ទើរ។ ទីមួយ គឺជាភ្នាក់ងាររីងម៉ាស់ស្ទើរ កំពង់លឿង។ តារាងភ្នាក់ងារអ្នកចូលរួមទាំងអស់ ត្រូវបានបង្ហាញលើគេហទំព័រសែលកាត។

ការផ្តល់សេវាអ៊ីនធឺណិត

៥. ការផ្តល់អ៊ីនធឺណិត Cellcard Home Wifi នៅទីតាំងបុរី (ចាប់ពីខែឧសភា រហូតដល់ខែធ្នូ ឆ្នាំ២០២៤)

ដើម្បីផ្តល់ចំណេះដឹង និងដើម្បីឱ្យអតិថិជនដែលរស់នៅក្នុងបុរីបានចូលរួម ក្រុមហ៊ុន សែលកាត បានបើកដំណើរការស្តង់ ក្នុងបុរីចំនួន ៨ នៅពេលចុងសប្តាហ៍ជាមួយការផ្តល់ជូនពិសេសៗ និងផ្សព្វផ្សាយអំពីគម្រោង Cellcard Home Wi-Fi។

សម្រាប់សហគ្រាស

៦. ទិវាសុវត្ថិភាពឌីជីថល ក្រោមមូលបទ "ការសាងទំនុកចិត្ត និងសុវត្ថិភាព" (ថ្ងៃទី១៧ ខែឧសភា ឆ្នាំ២០២៤)

សហការជាមួយសមាគមធនាគារនៅកម្ពុជា ក្រុមហ៊ុន សែលកាត បានចូលរួមក្នុងព្រឹត្តិការណ៍នេះដើម្បីចែករំលែក និងបង្ហាញអំពី Security Solution Portfolio របស់ខ្លួន។សហការជាមួយសមាគមធនាគារនៅកម្ពុជា ក្រុមហ៊ុន សែលកាត បានចូលរួមក្នុងព្រឹត្តិការណ៍នេះដើម្បីចែករំលែក និងបង្ហាញអំពីបទពិសោធលើសន្តិសុខសាយប័ររបស់ខ្លួន។

៧. ព្រឹត្តិការណ៍ The Rise of Dragon Event (ថ្ងៃទី៣១ ខែឧសភា ឆ្នាំ២០២៤)

ជាព្រឹត្តិការណ៍ដែលបង្កើតឡើង ដើម្បីបង្កើនការចូលរួម និងឱកាសលក់ក្នុងចំណោមអ្នកចូលរួមព្រឹត្តិការណ៍ក្នុងនាមវាគ្មិនផ្តាច់មុខ និងការផ្សារភ្ជាប់។

ទាញយក (Download) កម្មវិធី Cellcard App ដើម្បីឈ្នះរង្វាន់

ការយល់ដឹងពីការចុះឈ្មោះស៊ីម

ព្រឹត្តការណ៍នវានុវត្តន៍បណ្ឌិត្យសភាបច្ចេកវិទ្យាឌីជីថលកម្ពុជា (CADT)

ភ្នាក់ងាររើងម៉ាស់ស្មើរ - ការដាក់បង្ហាញស្តង់

ការផ្តល់អ៊ីនធឺណិត Cellcard Home Wifi នៅទីតាំងបុរី

ទិវាសុវត្ថិភាពឌីជីថល

ព្រឹត្តិការណ៍ The Rise of Dragon Event

ប្រចាំខែមិថុនា ឆ្នាំ២០២៤

សម្រាប់អ្នកប្រើប្រាស់

១. យុទ្ធនាការអំពីវីដេអូ Rollover របស់សេរី+

យុទ្ធនាការថ្មីនេះ ត្រូវបានបង្កើតឡើងដើម្បីបង្កើនការជ្រើសរើសគម្រោងសេរី+ ក្នុងចំណោមគ្រួសារនៃគម្រោងសេរី+ ជាមួយនឹងការអប់រំត្រឹមត្រូវ និងគុណតម្លៃច្បាស់លាស់ ជាពិសេសសម្រាប់អតិថិជនដែលប្រើ

ប្រាស់ទិន្នន័យច្រើន និងអតិថិជនដែលយល់ដឹងអំពីឌីជីថលច្បាស់លាស់ អំពីទិន្នន័យដែលបូកបន្ថែមទៅគម្រោងបន្ទាប់។

២. ការដាក់បង្ហាញស្តង់នៅព្រឹត្តិការណ៍ប្រគំតន្ត្រីទិវាអន្តរជាតិប្រយុទ្ធប្រឆាំងគ្រឿងញៀន

រួមជាមួយក្រសួងប្រៃសណីយ៍ និងទូរគមនាគមន៍ យើងបានអបអរសាទរទិវាអន្តរជាតិប្រយុទ្ធប្រឆាំងគ្រឿងញៀន ជាមួយនឹងការប្រគំតន្ត្រី និងការបង្ហាញនៅទីតាំងនៃព្រឹត្តិការណ៍នាថ្ងៃទី២២ ខែមិថុនា ឆ្នាំ២០២៤។

៣. ពិព័រណ៍ជំនាញសិក្សា និងការងារ ឆ្នាំ២០២៤

ក្រុមហ៊ុន សែលកាត មានសេចក្តីសោមនស្សក្នុងការធ្វើជាអ្នកឧបត្ថម្ភធំក្នុងកម្មវិធី "ពិព័រណ៍ជំនាញសិក្សា និងការងារ ឆ្នាំ២០២៤" ដែលបានរៀបចំឡើងដោយ Fulbright the Undergraduate State Alumni Association of Cambodia (FUSAAC) and American University of Phnom Penh។ យើងបានរៀបចំការដាក់ពាក្យ និងសម្ភាសភ្លាមៗ ព្រមទាំងវគ្គចែករំលែកជាមួយនឹងអ្នកមានសមត្ថភាព របស់សែលកាត ដើម្បីចែករំលែកជូនអ្នកចូលរួម។

៤. DTW 24 Ignite (ចាប់ពីថ្ងៃទី១៨ ដល់ថ្ងៃទី២០ ខែមិថុនា ឆ្នាំ២០២៤)

ផ្សារភ្ជាប់ទំនាក់ទំនងជាមួយនឹងសមាជិកសកលរបស់វេទិកា ដែលមានចំនួនលើសពី៨០០ ស្ថាប័នឈានមុខ និងការផ្សព្វផ្សាយម៉ាកយីហោតាមរយៈព្រឹត្តិការណ៍ជាសកល។

យុទ្ធនាការអំពីវីដេអូ Rollover របស់សេរី+

ពិព័រណ៍ជំនាញសិក្សា និងការងារ ឆ្នាំ២០២៤ ប្រគំតន្ត្រីប្រយុទ្ធប្រឆាំងគ្រឿងញៀន

DTW 24 Ignite

<u>**ផ្នែកទី ២៖ ព័ត៌មានអំពីលទ្ធផលប្រតិបត្តិការធុរកិច្ច**</u>

ក. លទ្ធផលប្រតិបត្តិការធុរកិច្ច ដោយរួមបញ្ចូលព័ត៌មានធុរកិច្ចតាមផ្នែក

ក្រុមហ៊ុន ខេម ជីអេសអេម បានបោះជំហានយ៉ាងសំខាន់ ក្នុងការពង្រឹងហេដ្ឋារចនាសម្ព័ន្ធរបស់ខ្លួន ដើម្បីបំពេញតម្រូវការដែលកំពុងកើនឡើងនៃអតិថិជនរបស់ខ្លួន និងធានាបាននូវការផ្តល់សេវាកម្ម ប្រកបដោយគុណភាពខ្ពស់។ នេះរួមបញ្ចូលទាំងការពង្រីកបណ្តាញខ្សែកាប្លិ៍អុបទិក ការដាក់ពង្រាយយុទ្ធសាស្ត្រនៃដំណោះស្រាយ គ្របដណ្តប់លើទូរស័ព្ទ ការផ្លាស់ប្តូរផ្តោតសំខាន់លើបច្ចេកវិទ្យា 3G ទៅ4G ការអនុវត្ត VoLTE និងគំនិតផ្តួចផ្តើមផ្សេងៗ ក្នុងគោលបំណងកាត់បន្ថយចំណាយប្រតិបត្តិការ និងការលើកកម្ពស់និរន្តរភាព។ កិច្ចខិតខំប្រឹងប្រែងទាំងនេះ បង្ហាញពីការប្តេជ្ញាចិត្តរបស់ ក្រុមហ៊ុន ខេមជី អេស អេម ក្នុងការផ្តល់នូវសេវាទូរគមនាគមន៍ ដែលមានទំនុកចិត្តប្រសិទ្ធភាព និងភាពរួចរាល់ជាស្រេចនាពេលអនាគត នៅក្នុងប្រទេសកម្ពុជា។

១. ការពង្រីកបណ្តាញខ្សែកាប៊ីអុបទិក និងកន្លែងគ្របដណ្តប់ចល័តថ្មី

ក្រុមហ៊ុន ខេម ជ្ជីអេសអេម បានពង្រីកបណ្តាញរបស់ខ្លួនគួរឲ្យកត់សម្គាល់ ដោយរួមបញ្ចូលខ្សែកាប្លិ៍អុបទិក ចំនួន ១០០ គីឡូម៉ែត្រ។ ការពង្រីកនេះបានអនុញ្ញាតឱ្យមានការបំប្លែងទីតាំងមួយចំនួន ដែលមានសមត្ថភាព ក្នុងកាតភ្ជាប់មីក្រូវ៉េវទាបទៅកម្រិតបញ្ជូនខ្ពស់ ដើម្បីបំពេញតម្រូវការចរាចរពីអតិថិជន។ លើសពីនេះ ក្រុមហ៊ុន បានបន្ថែមទីតាំង ដើម្បីពង្រីកសេវាទូរស័ព្ទចល័តនៅទូទាំងរាជធានីភ្នំពេញ ខេត្តកណ្តាល ខេត្តកោះកុង និង ខេត្តកំពង់ស្ពឺ។

២. ការពង្រីកបណ្តាញសម្រាប់ពិធីបុណ្យចូលឆ្នាំខ្មែរ

ដើម្បីគាំទ្រពិធីបុណ្យចូលឆ្នាំថ្មីប្រពៃណីជាតិខ្មែរ ក្រុមហ៊ុន ខេម ជ្ជីអេស អេម បានពង្រីកបណ្តាញរបស់ខ្លួន ដោយដាក់ពង្រាយស្ថានីយទូរស័ព្ទចល័ត (Cell on Wheel) ចំនួន ១៣គ្រឿង។ ចំនួនទាំងនេះ ត្រូវបានដាក់ ពង្រាយជាយុទ្ធសាស្ត្រ នៅតាមតំបន់ទេសចរណ៍នានាទូទាំងប្រទេស ដើម្បីបំពេញតម្រូវការសេវាទូរស័ព្ទ និង សមត្ថភាពបន្ថែម ក្នុងអំឡុងពេលពិធីបុណ្យនេះ។

៣. ការបិទបច្ចេកវិទ្យា3G ដើម្បីលើកកម្ពស់សេវា 4G

ដើម្បីជាផ្នែកនៃការផ្លាស់ប្តូរយុទ្ធសាស្ត្រ បង្កើនប្រសិទ្ធភាពប្រតិបត្តិការបណ្តាញ នៅខេត្តពោធិ៍សាត់ ខេត្តកំពង់ ឆ្នាំង និងខេត្តកំពត ត្រូវបានបិទបច្ចេកវិទ្យា 3G។ ការសម្រេចចិត្តនេះ បង្កើនទំហំវិសាលគមដ៏មានតម្លៃ ដែល អនុញ្ញាតឱ្យ ក្រុមហ៊ុន ខេមជ្ជី អេសអេម វិនិយោគបន្ថែមទៀតក្នុងការពង្រីក និងពង្រឹងបណ្តាញ 4G របស់ខ្លួន។ ជាលទ្ធផល អតិថិជនអាចទាញយកក្នុងល្បឿនទាញយក និងបង្ហោះកាន់តែលឿន ការគ្របដណ្តប់កាន់តែ ប្រសើរឡើង និងទំនុកចិត្តទទួលយកបទពិសោធប្រើប្រាស់ទូរស័ព្ទដោយមានទំនុកចិត្ត។

4. ការអនុវត្ត VoLTE ដើម្បីពង្រឹងសេវាសម្លេង

ក្រុមហ៊ុន ខេម ជ្ជីអេសអេម បានអនុវត្តបច្ចេកវិទ្យា Voice over LTE (VoLTE) នៅទូទាំងបណ្តាញរបស់ខ្លួន ដោយផ្តល់ឱ្យអតិថិជន នូវគុណភាពសម្លេងខ្ពស់ និងពេលវេលាភ្ជាប់ការហៅទូរស័ព្ទលឿនជាងមុន។ ការផ្តល់ សេវា VoLTE ទទួលបានអតិថិជនច្រើនជាង ១លាននាក់ ដែលឆ្លុះបញ្ចាំងពីការបញ្ជ្រាបយ៉ាងសកម្ម។ ភាពជឿន លឿននេះ មិនត្រឹមតែធ្វើអោយប្រសើរឡើងនូវបទពិសោធអ្នកប្រើប្រាស់ទូទៅប៉ុណ្ណោះទេ ប៉ុន្តែថែមទាំងធ្វើឱ្យ ការប្រើប្រាស់បណ្តាញ 4G កាន់តែប្រសើរឡើង ដោយធានាបាននូវការផ្តល់សេវាកាន់តែប្រសើរ និងប្រសិទ្ធភាព បណ្តាញ។

៥. ការកាត់បន្ថយថ្លៃដើមប្រតិបត្តិការ និងគំនិតផ្តួចផ្តើមជានិរន្តរភាព

ក្រុមហ៊ុន ខេម ជ្ជីអេសអេម បានបន្តកិច្ចខិតខំប្រឹងប្រែងរបស់ខ្លួន ដើម្បីកាត់បន្ថយការចំណាយប្រតិបត្តិការ ខណៈពេលដែលការលើកកម្ពស់និរន្តរភាព។ សមិទ្ធិផលសំខាន់ៗរួមមាន៖

- ការតភ្ជាប់ក្នុងបណ្តាញ៖ ដំណោះស្រាយការតភ្ជាប់ក្នុងបណ្តាញ ឥឡូវនេះគ្របដណ្តប់ ៩៦,៩២% នៃ បណ្តាញទាំងមូល ដែលនាំឱ្យមានប្រសិទ្ធភាពប្រតិបត្តិការកាន់តែច្រើន ការសន្សំ ការចំណាយ និងអត្ថ ប្រយោជន៍ដល់បរិស្ថាន។
- ដំណោះស្រាយការតភ្ជាប់ក្រៅបណ្តាញ៖ ការពឹងផ្អែកលើម៉ាស៊ីនម៉ាស៊ូត បានថយចុះមកត្រឹម ៣,០៨% នៃ បណ្តាញទាំងមូល។

ការបំប្លែងនេះ នឹងកាត់បន្ថយការចំណាយលើប្រតិបត្តិការ បង្កើនភាពជឿជាក់ និងកាត់បន្ថយផលប៉ះពាល់បរិស្ថាន។

គំនិតផ្តួចផ្តើមទាំងនេះបញ្ជាក់ពីការប្តេជ្ញាចិត្តរបស់ក្រុមហ៊ុន ខេម ជ្វីអេសអេម ក្នុងការបង្កើនការតភ្ជាប់ កាត់បន្ថយការចំណាយ និងការលើកកម្ពស់និរន្តរភាពក្នុងវិស័យទូរគមនាគមន៍ និងហេដ្ឋារចនាសម្ព័ន្ធរបស់ព្រះរាជាណាចក្រកម្ពុជា។

ខ. រចនាសម្ព័ន្ធនៃចំណូលក្រុមហ៊ុន

សូមពិនិត្យព័ត៌មានពាក់ព័ន្ធនឹងរចនាសម្ព័ន្ធនៃចំណូលក្រុមហ៊ុនដូចមានក្នុងតារាងខាងក្រោម។ សម្រាប់ព័ត៌មានលម្អិត និងការបញ្ជាក់បន្ថែម សូមពិនិត្យផ្នែកទី៤ នៃរបាយការណ៍នេះ។

ល.រ	ប្រភពចំណូល (លានរៀល)	ត្រីមាសទី២ - ឆ្នាំ២០២៤		ត្រីមាសទី២ - ឆ្នាំ២០២៣	
		ចំនួនទឹកប្រាក់	ភាគរយ	ចំនួនទឹកប្រាក់	ភាគរយ
១	ការផ្តល់សេវាទូរគមនាគមន៍	១៧៣.៨២២	៩៧%	១៨០.២១៦	៩៧%
២	ចំណូលពីការភ្ជាប់សេវា និង ចំណូលពីការជាវសេវា	៣.៤៨១	២%	៣.៩៣៧	២%
៣	ចំណូលពីឧបករណ៍	៨	០%	-	០%
៤	ចំណូលផ្សេងៗ	១,៣២៤	១%	១.៨២៤	១%
	ចំណូលសរុប	**១៧៨.៦៣៥**	**១០០%**	**១៨៥.៩៧៨**	**១០០%**

ផ្នែកទី ៣៖ របាយការណ៍ហិរញ្ញវត្ថុដែលត្រូវតពិនិត្យឡើងវិញដោយសវនករឯករាជ្យ

សូមពិនិត្យមើលឧបសម្ព័ន្ធដែលភ្ជាប់មកជាមួយ សម្រាប់របាយការណ៍ហិរញ្ញវត្ថុដែលត្រូវតពិនិត្យឡើងវិញដោយសវនករឯករាជ្យ។

ផ្នែកទី ៤៖ ការពិភាក្សា និងការវិភាគរបស់គណៈគ្រប់គ្រង

ការពិភាក្សា និងការវិភាគខាងក្រោមនេះ ផ្តោតលើលទ្ធផលនៃប្រតិបត្តិការ និងហិរញ្ញវត្ថុដោយផ្អែកលើរបាយការណ៍ហិរញ្ញវត្ថុ គិតត្រឹមថ្ងៃទី៣០ ខែមិថុនា ឆ្នាំ២០២៤ ដែលបានត្រួតពិនិត្យដោយសវនករឯករាជ្យ។ របាយការណ៍ហិរញ្ញវត្ថុត្រូវបាន រៀបចំឡើងស្របតាមស្តង់ដារបាយការណ៍ទាក់ទងនឹងហិរញ្ញវត្ថុអន្តរជាតិនៃកម្ពុជា "CIFRS"។ មានតែសមាសធាតុសំខាន់ៗ នៃរបាយការណ៍ហិរញ្ញវត្ថុ និងកត្តាសំខាន់ៗដែលបានជះឥទ្ធិពលទៅលើប្រាក់ចំណេញរបស់ក្រុមហ៊ុន ខេម ជីអេសអេម តែប៉ុណ្ណោះដែលនឹងយកមកពិភាក្សា។

ក. ទិដ្ឋភាពទូទៅនៃប្រតិបត្តិការ

១. ការវិភាគចំណូល

ចំណូលចម្បងទាំងប្រាំរបស់ក្រុមហ៊ុន ខេម ជីអេសអេម គឺបានមកពីការផ្តល់សេវាទូរគមនាគមន៍ ការតភ្ជាប់ និងទិញសេវា ពីឧបករណ៍ ការជួល និងចំណូលផ្សេងៗ។

i. **<u>ចំណូលពីការផ្តល់សេវាទូរគមនាគមន៍</u>៖** រួមមានកម្រៃ ដែលបានពីការប្រើប្រាស់សេវាទូរស័ព្ទ កម្រៃភ្ជាប់សេវាទំនាក់ទំនង កម្រៃភ្ជាប់សេវារ៉ូមមីង និងសេវាទូរគមនាគមន៍ផ្សេងៗដូចជា សេវាទិន្នន័យ សេវាបញ្ជូនសារខ្លីៗ និងសេវាបន្ថែមផ្សេងៗ។

ii. **<u>ចំណូលពីការភ្ជាប់ និងការទិញសេវា</u>៖** រួមមានកម្រៃដែលបានពីការទិញសេវា និងការលក់ស៊ីមកាត និងថិរវេលាប្រើប្រាស់ដែលបានផ្ទុកជាមុន។

iii. **<u>ចំណូលពីឧបករណ៍</u>៖** គឺរួមមានកម្រៃដែលបានពីការលក់ឧបករណ៍អ៊ីនធឺណិត ទូរស័ព្ទ និងបរិក្ខារ។

iv. **<u>ចំណូលពីការជួល</u>៖** គឺចំណូលពីការជួលទីតាំងបង្គោលអង់តែន ដែលអតិថិជនដំឡើង និងថែទាំឧបករណ៍បណ្តាញទំនាក់ទំនងជាលក្ខណៈបុគ្គលរបស់ពួកគាត់។

v. **<u>ចំណូលផ្សេងទៀត</u>** គឺចំណូលពីការជួលទំហំគេហទំព័រ ការលក់លេខស៊ីមកាតពិសេស និងសេវាកម្មផ្សេងទៀតដូចជា Cellcard One ដែលរួមបញ្ចូលទាំងចំណូលផ្សេងទៀតដែលមិនកើតឡើងដដែលៗផ្សេងទៀត (non-recurring revenue)។

២. ការវិភាគចំណូលតាមផ្នែក

ល.រ	ប្រភពចំណូល (លានរៀល)	ត្រីមាសទី២ ឆ្នាំ២០២៤		ត្រីមាសទី២ ឆ្នាំ២០២៣	
		ចំនួនទឹកប្រាក់	ភាគរយ	ចំនួនទឹកប្រាក់	ភាគរយ
១	ការផ្តល់សេវាទូរគមនាគមន៍	១៧៣.៨២២	៩៧%	១៨០.២១៦	៩៧%
២	ចំណូលពីការភ្ជាប់សេវា និងចំណូលពីការទិញសេវា	៣.៤៨១	២%	៣.៩៣៧	២%
៣	ចំណូលពីឧបករណ៍	៨	0%	-	0%
៤	ចំណូលផ្សេងៗ	១.៣២៤	១%	១.៨២៤	១%
	ចំណូលសរុប	**១៧៨.៦៣៥**	**១០០%**	**១៨៥.៩៧៨**	**១០០%**

នៅក្នុងត្រីមាសទី២ ឆ្នាំ២០២៤ ចំណូលសរុបថយចុះចំនួន ៧.៣៤៣ លានរៀល ឬ ៤% បើធៀបនឹងត្រីមាសទី២ ឆ្នាំ២០២៣ ដែលបណ្តាលមកពីការថយចុះនៃចំណូលពីការផ្តល់សេវាទូរគមនាគមន៍ចំនួន ៦.៣៩៤ លានរៀល ឬ ៤%។

៣. ការវិភាគគម្លាតចំណេញដុល

គម្លាតចំណេញដុល បន្តកើនឡើងរហូតដល់ ៧៧% នៅក្នុងត្រីមាសទី២ ឆ្នាំ២០២៤ បើធៀបនឹងត្រីមាសទី២ ឆ្នាំ២០២៣ មានតែ៧៤% ដោយសារមានការបន្តការរៀបចំ នូវចំណាយផ្ទាល់ឱ្យកាន់តែប្រសើរឡើង។

៤. ការវិភាគចំណេញ/(ខាត) មុនបង់ពន្ធ

របាយការណ៍ចំណេញ ឬខាត (លានរៀល)	ត្រីមាសទី២ ឆ្នាំ២០២៤	ត្រីមាសទី២ ឆ្នាំ២០២៣	បម្រែបម្រួល	
			ចំនួនទឹកប្រាក់	ភាគរយ
ចំណូល	**១៧៨.៦៣៥**	**១៨៥.៩៧៨**	**(៧.៣៤៣)**	**(៤ %)**
ចំណាយប្រតិបត្តិការ				
ចំណាយរំលស់លើទ្រព្យសកម្មរូបី និងអរូបី	(៣៦.៤៣៦)	(៣៦.៩៣៣)	(៤៩៧)	(១)%
ចំណាយភ្ជាប់បណ្តាញ	(៣.២៤២)	(២.៨១២)	៤៣០	១៥%
ចំណាយបុគ្គលិក	(១៥.០៦៩)	(១៤.៣៥៤)	៧១៥	៥ %
ចំណាយប្រតិបត្តិការផ្សេងៗ	(៧៦.៥០៤)	(៨៤.៧០៨)	(៨.២០៤)	(១០ %)
ចំណេញ(ខាត) សុទ្ធ	(១០៣)	២៦២	៣៦៥	១៣៩%
ចំណេញប្រតិបត្តិការ	**៤៧.២៨១**	**៤៧.៤៣៣**	**(១៥២)**	**(០,៣២%)**
ចំណូលហិរញ្ញវត្ថុ	១.៥០៦	២២.៤២៧	(២០.៩២១)	(៩៣%)
ចំណាយហិរញ្ញវត្ថុ	(២៥.២៩២)	(២៣.៣១៦)	១.៩៧៦	៨%
ចំណេញមុនបង់ពន្ធលើប្រាក់ចំណូល	**២៣.៤៩៥**	**៤៦.៥៤៤**	**(២៣.០៤៩)**	**(៥០%)**

នៅក្នុងត្រីមាសទី២ ឆ្នាំ២០២៤ ប្រាក់ចំណេញប្រតិបត្តិការមានការថយចុះចំនួន ១៥២ លានរៀល ឬ ០,៣២% ធៀបនឹងត្រីមាសទី២ ឆ្នាំ២០២៣ ដោយសារការថយចុះ នៃចំណូលដែលកាត់កងជាមួយចំណាយប្រតិបត្តិការ។ ប្រាក់ចំណេញមុនពេលគិតពន្ធថយចុះ ក្នុងចំនួន ២៣.០៤៩ លានរៀល ឬ ៥០% ធៀបនឹងត្រីមាសទី២ ឆ្នាំ២០២៣ ដោយសារការថយចុះនៃចំណូលការប្រាក់ក្នុងត្រីមាសទី២ ឆ្នាំ២០២៤។

៥. ការវិភាគចំណេញ/(ខាត) ក្រោយបង់ពន្ធ

របាយការណ៍ចំណេញ ឬខាត (លានរៀល)	ត្រីមាសទី២ ឆ្នាំ២០២៤	ត្រីមាសទី២ ឆ្នាំ២០២៣	បម្រែបម្រួល	
			ចំនួនទឹកប្រាក់	ភាគរយ
ចំណេញមុនបង់ពន្ធលើប្រាក់ចំណូល	**២៣.៤៩៥**	**៤៦.៥៤៤**	**(២៣.០៤៩)**	**(៥០%)**
(ចំណាយ)/ឥណទានពន្ធលើ	(៥.១៦៤)	(១២.៨៤៥)	(៧.៦៨១)	(៦០%)

ប្រាក់ចំណូល				
ចំណេញក្នុងការិយបរិច្ឆេទ	១៨.៣៣១	៣៣.៦៩៩	(១៥.៣៦៨)	(៤៦%)

ក្រុមហ៊ុន ខេម ជ្ជីអេសអេម មានកាតព្វកិច្ចបង់ពន្ធលើប្រាក់ចំណូលក្នុងអត្រា ២០% លើប្រាក់ចំណេញជាប់ពន្ធ ឬពន្ធអប្បបរមាក្នុងអត្រា ១% នៃផលរបរស្រេបតាមច្បាប់ស្តីពីពន្ធដារ។ នៅថ្ងៃទី០៤ ខែមីនា ឆ្នាំ២០២៤ ក្រុមហ៊ុន ខេមជ្ជីអេសអេម បានទទួលលិខិតលេខ ៩៧២៦ ពីអគ្គនាយកដ្ឋានពន្ធដារ ដែលអនុញ្ញាតចំពោះការអនុគ្រោះពន្ធលើប្រាក់ចំណូលចំនួន ៣ឆ្នាំ សម្រាប់ឆ្នាំ២០២៣ ដល់ឆ្នាំ២០២៥។ ការអនុគ្រោះនេះ យកវិធីគណនានៃការអនុគ្រោះពន្ធលើប្រាក់ចំណូល ដែលមានប្រភាគថយចុះស្របតាមតារាង ដែលមានក្នុងឧបសម្ព័ន្ធនៃអនុក្រឹត លេខ៩២ ចុះថ្ងៃទី២៤ ខែកុម្ភៈ ឆ្នាំ២០២២។ អគ្គនាយកដ្ឋានពន្ធដារ ក៏បានអនុញ្ញាតការផ្អាកជាបណ្ដោះអាសន្ន ចំពោះការបង់ពន្ធប្រាក់ចំណូលប្រចាំខែជាមុន សម្រាប់រយៈពេលនៃការអនុគ្រោះពន្ធលើប្រាក់ចំណូល។

ក្នុងត្រីមាសទី២ ឆ្នាំ២០២៤ ក្រុមហ៊ុន ខេមជ្ជីអេសអេម បានរាយការណ៍ពីប្រាក់ចំណូលក្នុងការិយបរិច្ឆេទ ដែលមានចំនួន ១៨.៣៣១ លានរៀល ថយចុះចំនួន ១៥.៣៦៨ លានរៀល ស្មើនឹង ៤៦% បើធៀបនឹងត្រីមាសទី២ ឆ្នាំ២០២៣។ ការថយចុះនៃប្រាក់ចំណូលក្នុងការិយបរិច្ឆេទ បណ្ដាលមកពីការថយចុះនៃចំណូលការប្រាក់ក្នុងត្រីមាសទី២ ឆ្នាំ២០២៤។

៦. ការវិភាគចំណូលលម្អិតសរុប(ខាត)

របាយការណ៍ចំណេញ ឬខាត (លានរៀល)	ត្រីមាសទី២ ឆ្នាំ២០២៤	ត្រីមាសទី២ ឆ្នាំ២០២៣	បម្រែបម្រួល	
			ចំនួនទឹកប្រាក់	ភាគរយ
ចំណេញក្នុងការិយបរិច្ឆេទ	**១៨.៣៣១**	**៣៣.៦៩៩**	**(១៥.៣៦៨)**	**(៤៦%)**
លទ្ធផលចំណូលលម្អិតផ្សេងៗ៖				
ខ្ទង់ដែលមិនត្រូវចាត់ថ្នាក់ឡើងវិញ				
លម្អៀងពីការប្តូររូបិយប័ណ្ណ	១៣៥	(១៤៨)	២៨៣	(១៩១%)
ចំណូលលម្អិតសរុបក្នុងការិយបរិច្ឆេទ	**១៨.៤៦៦**	**៣៣.៥៥១**	**(១៥.០៨៥)**	**(៤៥%)**

នៅក្នុងត្រីមាសទី២ ឆ្នាំ២០២៤ ក្រុមហ៊ុន ខេម ជ្ជីអេសអេម បានប្រកាសលទ្ធផលចំណូលលម្អិតសរុបចំនួន ១៨.៤៦៦ លានរៀល ដែលថយចុះចំនួន ១៥.០៨៥ លានរៀល ស្មើនឹង ៤៥% បើធៀបនឹងត្រីមាសទី២ ឆ្នាំ២០២៣។ ការកើនឡើងនេះបណ្ដាលមកពីការថយចុះនៃចំណូលការប្រាក់ក្នុងត្រីមាសទី២ ឆ្នាំ២០២៤។

៧. ការវិភាគលើកត្តា និងនិន្នាការដែលប៉ះពាល់ស្ថានភាព និងលទ្ធផលហិរញ្ញវត្ថុ

ស្ថានភាពហិរញ្ញវត្ថុរបស់ក្រុមហ៊ុន បានទទួលរងផលប៉ះពាល់ពីការរួមបញ្ចូលគ្នានៃច្បាប់ និងបទបញ្ញត្តិថ្មីរបស់និយ័តករ និងកត្តាផ្សេងៗដូចជា ការប្រកួតប្រជែង កត្តាបរិស្ថាន សារពើពន្ធ និងកត្តាអង្គភាពនានា។ បើទោះបីជា ក្រុមហ៊ុនយើងខ្ញុំ កំពុងតែងើបឡើងវិញក្រោយពីវិបត្តិរីករាតត្បាតនៃ ជំងឺកូវីដ-១៩ ក៏ដោយ ក្រុមហ៊ុន

ខេម ជីអេសអេម នៅមិនទាន់ឈានដល់ ស្ថានភាពធុរកិច្ចអន្តរជាតិដូចដើមពេញលេញនៅឡើយ។ ចំណូលរបស់ក្រុមហ៊ុន ក៏ត្រូវបានប៉ះពាល់ដោយស្ថានភាពសេដ្ឋកិច្ចអន្តរជាតិ ច្បាប់ និងបទប្បញ្ញត្តិថ្មីៗ ពាក់ព័ន្ធនឹងការផ្តល់សេវាផលិតផលផងដែរ។ ទោះយ៉ាងណាក៏ដោយ ដោយមានសេវាតភ្ជាប់ពេញលេញ សម្រាប់ទាំងតម្រូវការផ្ទាល់ខ្លួន និងតម្រូវការសាជីវកម្ម ក្រុមហ៊ុន ខេម ជីអេសអេម នៅតែបន្តជំរុញកំណើនហិរញ្ញវត្ថុ តាមរយៈសេវាទូរស័ព្ទចល័ត និងសេវាជីវភាពឌីជីថល ព្រមទាំងបន្តបង្កើនការគ្របដណ្តប់បណ្តាញ និងគុណភាពជាបន្តបន្ទាប់ ដើម្បីបម្រើអតិថិជនឲ្យបានកាន់តែប្រសើរ។

ខ. កត្តាសំខាន់ៗដែលប៉ះពាល់លើផលចំណេញ

១. ការវិភាគពីលក្ខខណ្ឌនៃតម្រូវការ និងផ្គត់ផ្គង់

- **ការជះឥទ្ធិពលលើប្រាក់ចំណូលឆ្នាំ២០២៤៖** ប្រាក់ចំណូលត្រីមាសទី២ ឆ្នាំ២០២៤ ត្រូវបានជះឥទ្ធិពលដោយការធ្លាក់ចុះនៃប្រាក់ចំណូលដែលមិនមែនទូរគមនាគមន៍ ដែលបណ្តាលមកពី ការផ្អាកសេវាកម្មមួយចំនួនតម្រូវតាមបទប្បញ្ញត្តិ។
- **កំណើនរបស់អ្នកប្រើប្រាស់៖** ក្នុងត្រីមាសទី២ ក៏បានឃើញពីភាពប្រសើរឡើងនៃអតិថិជនគោល Postpaid និងកំណើននៃផលបត្រ ISP ដោយមានឈ្មោះថា Cellcard Home Wifi ។ ផលិតផល Cellcard FTTH ត្រូវបានចាប់ផ្តើមដំណើរការឡើងវិញក្រោមឈ្មោះ Cellcard Home Wifi ក្នុងខែមេសា ឆ្នាំ ២០២៤។
- **ការបញ្ចូលទឹកប្រាក់តាមអេឡិចត្រូនិក៖** ស្របតាមនិន្នាការពិភពលោក និងយុទ្ធសាស្ត្រ និងការផ្តួចផ្តើមគំនិតក្នុងការធ្វើទំនើបកម្មឌីជីថលប្រព័ន្ធសេដ្ឋកិច្ច របស់រដ្ឋាភិបាលកម្ពុជា ការបញ្ចូលទឹកប្រាក់តាមអេឡិចត្រូនិកនៅបន្តកើនឡើង ដែលបានបង្ហាញពីការកើនឡើង ៣% បើធៀបនឹងត្រីមាសទី៤ ឆ្នាំ ២០២៣ ដែលចំនួនភាគច្រើននៃការបញ្ចូលទឹកប្រាក់សរុប។ ការចាប់នូវការធ្វើកម្មវិធីធនាគារ និងកាបូបចល័ត (Mobile Wallet) គឺជាកត្តាជំរុញដ៏សំខាន់នៃកំណើននេះ។ លើសពីនេះក្រុមហ៊ុន សែលកាត ក៏កំពុងដាក់ឱ្យដំណើរការ នូវសមត្ថភាពបញ្ចូលទឹកប្រាក់តាមអេឡិចត្រូនិកទៅកាន់បណ្តាលអ្នកចែកចាយលក់រាយ ដែលនឹងជំរុញឱ្យមានកំណើនជាបន្តបន្ទាប់ នៃការកើនឡើងនៃការបញ្ចូលទឹកប្រាក់តាមអេឡិចត្រូនិក។

២. ការវិភាគពីការឡើងចុះនៃថ្លៃវត្ថុធាតុដើម

ក្រុមហ៊ុនមិនមានវត្ថុធាតុដើមលើផលិតផល ឬសេវាកម្មនោះទេ។

៣. ការវិភាគលើពន្ធ

ក្រុមហ៊ុន ខេម ជីអេសអេម មានកាតព្វកិច្ចក្នុងការបង់ពន្ធជូនរាជរដ្ឋាភិបាល ស្របតាមច្បាប់នៃព្រះរាជាណាចក្រកម្ពុជា។ ក្រុមហ៊ុន ខេម ជីអេសអេម ជាប់ជាអ្នកបង់ពន្ធធំ និងតម្រូវឱ្យបង់ពន្ធស្របតាមប្រព័ន្ធរបបពិត ដូចដែលបានកំណត់ដោយអគ្គនាយកដ្ឋានពន្ធដារ។ ចំណាយពន្ធរួមមាន ពន្ធដែលបានបង់ក្នុងអំឡុងឆ្នាំសារពើពន្ធ និងពន្ធពន្យារពេល។ ការចំណាយលើពន្ធប្រាក់ចំណូលត្រូវបានកត់ត្រានៅក្នុងរបាយការណ៍ចំណេញ/(ខាត)។

៤. ការវិភាគលើជាតុដែលខុសពីធម្មតា និងជាតុវិសាមញ្ញ

ក្នុងផ្នែកនេះ មិនមានជាតុពិសេសណាមួយ ដែលប៉ះពាល់ដល់ដំណើរការហិរញ្ញវត្ថុ ក្នុងកំឡុងត្រីមាសនេះឡើយ។

គ. ការប្រែប្រួលសំខាន់ៗលើការលក់ និងចំណូល

- ប្រាក់ចំណូលប្រចាំត្រីមាសទី២ ឆ្នាំ២០២៤ ត្រូវបានរងការប៉ះពាល់ ដោយសារការធ្លាក់ចុះនៃប្រាក់ចំណូលទូរគមនាគមន៍ ដែលបណ្តាលមកពីការផ្អាកសេវាកម្មសំខាន់ៗមួយចំនួនស្របតាមតម្រូវរបស់បទប្បញ្ញត្តិ។ សេវាកម្មត្រូវបានបិទ ឬផ្អាក ខណៈពេលដែលកំពុងរង់ចាំការយល់ព្រមពី ន.ទ.ក។

- អតិថិជនគោល បានកើនឡើងនៅក្នុងត្រីមាសទី២ ជាមួយនឹងកំណើន ២% ដល់ ៣,៩៥ លានអ្នកប្រើប្រាស់ ដោយសារតែ ការរក្សាបានប្រសើរឡើងជាមួយនឹងការចាប់ផ្តើមនៃវេទិកា CVM ថ្មីដែលជាផ្នែកមួយនៃបរិវត្តកម្មឌីជីថលដែលកំពុងបន្ត។

- ត្រីមាសទី២នេះ ក៏បានមើលឃើញ ពីភាពប្រសើរឡើងនៃអតិថិជនគោល Postpaid ចំនួន ១% និងកំណើននៃផលបត្រ ISP ជាមួយនឹងកំណើនអតិថិជន Cellcard Home Wifi ចំនួន ៦០០%។ ផលិតផល Cellcard FTTH ត្រូវបានបើកដំណើរការឡើងវិញក្រោមឈ្មោះ Cellcard Home Wifi ក្នុងខែមេសា។

- កម្មវិធីផ្លាស់ប្តូរនៅតែបន្តដូចដែលបានគ្រោងទុក ជាមួយនឹងការធ្វើឱ្យប្រសើរប្រព័ន្ធ BSS ទាំងមូល បង្កើនប្រសិទ្ធភាពការប្រើប្រាស់ប្រេកង់ជាមួយនឹងការបិទ 3G។

ឃ. ផលប៉ះពាល់នៃការប្តូររូបិយបណ្ណ អត្រាការប្រាក់ និងថ្លៃទំនិញ

ចំណូលពីការលក់ និងការទិញរបស់ក្រុមហ៊ុន ខេម ជីអេសអេម គឺភាគច្រើនត្រូវបានប្រើប្រាស់ជា លុយដុល្លារអាមេរិក (USD)។ ហេតុដូចនេះក្រុមហ៊ុន ខេម ជីអេសអេម មិនមានរងផលប៉ះពាល់ខ្លាំង ពីការប្រែប្រួល នៃអត្រាប្តូរប្រាក់បរទេសនេះទេ។

កម្ចីរបស់ក្រុមហ៊ុន ខេម ជីអេសអេម ក៏ប្រកាន់យករបបអត្រាការប្រាក់អណ្តែត ដូច្នេះក្រុមហ៊ុន ខេម ជីអេសអេម នឹងបង់ការប្រាក់បន្ថែម ជាមួយនឹងការកើនឡើងនៃអត្រាទីផ្សារ។

ង. ផលប៉ះពាល់នៃអតិផរណា

អតិផរណា គឺជាអត្រានៃការកើនឡើងថ្លៃ នៅក្នុងអំឡុងពេលជាក់លាក់មួយ។ ជាទូទៅអតិផរណា គឺជាវិធានការទូលំទូលាយ ដូចជាការកើនឡើងនៃថ្លៃ ឬការកើនឡើងនៃថ្លៃរស់នៅប្រចាំថ្ងៃ។ ជំងឺកូវីដ-១៩ បានជះឥទ្ធិពលយ៉ាងច្រើនដល់សេដ្ឋកិច្ចទូទាំងពិភពលោក រួមទាំងអតិផរណាផងដែរ។ សម្រាប់ប្រទេសកម្ពុជា ក្នុងឆ្នាំ ២០២២ យើងអាចឃើញថាអតិផរណាកើនឡើងដល់ ៥.៣៤% ដែលជាការកើនឡើង ២.៤% ធៀបនឹងឆ្នាំមុន។ នេះក៏បានជះឥទ្ធិពលដល់ការចំណាយលើឧបករណ៍ប្រើប្រាស់របស់ក្រុមហ៊ុនផងដែរ ដោយសារតម្លៃប្រេងបានកើនឡើងខ្លាំង។

អត្រាអតិផរណាជាមធ្យមនៅកម្ពុជា ត្រូវបានព្យាករណ៍ថានឹងកើនឡើងសរុបមួយភាគរយ ក្នុងរយៈពេលពីឆ្នាំ ២០២៣ ដល់ឆ្នាំ ២០២៨។

ច. គោលនយោបាយសេដ្ឋកិច្ច សារពើពន្ធ និងរូបិយវត្ថុរបស់រាជរដ្ឋាភិបាល

ទិសដៅសេដ្ឋកិច្ចរបស់រាជរដ្ឋាភិបាលកម្ពុជា ត្រូវបានដឹកនាំដោយផែនការសេដ្ឋកិច្ចជាតិជាបន្តបន្ទាប់ និងគោលដៅសេដ្ឋកិច្ចសង្គម ក្នុងគោលបំណងឆ្ពោះទៅរកការក្លាយជាប្រទេស ដែលមានចំណូលមធ្យមកម្រិតខ្ពស់នៅឆ្នាំ ២០៣០ និងជាប្រទេសដែលមានចំណូលខ្ពស់នៅឆ្នាំ២០៥០។ ពីជំងឺកូវីដ-១៩ គោលនយោបាយជាច្រើន ត្រូវបានណែនាំ ដើម្បីធានាបាននូវកំណើនសេដ្ឋកិច្ច ប្រកបដោយនិរន្តរភាពប្រហែល ៧% ជារៀងរាល់ឆ្នាំ ដើម្បីពង្រីកមូលដ្ឋានកំណើន និងលើកកម្ពស់ការប្រកួតប្រជែង ខណៈពេលដែលរក្សាបាននូវស្ថិរភាពម៉ាក្រូសេដ្ឋកិច្ច និងការ

លើកកម្ពស់គោលនយោបាយគ្រប់គ្រងហិរញ្ញវត្ថុដ៏ត្រឹមត្រូវ (លទ្ធផលសារពើពន្ធកម្ពុជា និងទិសដៅគោលនយោបាយ ការអនុវត្តម៉ាក្រូសេដ្ឋកិច្ចកម្ពុជា។ ក្រសួងសេដ្ឋកិច្ច និងហិរញ្ញវត្ថុ ឆ្នាំ២០២២)។ នៅឆ្នាំ២០២៤ រាជរដ្ឋាភិបាលកម្ពុជា បានអនុវត្តគោលនយោបាយសេដ្ឋកិច្ច សារពើពន្ធ និងរូបិយវត្ថុផ្សេងៗ ក្នុងគោលបំណងជំរុញកំណើនសេដ្ឋកិច្ច ប្រកបដោយចីរភាព ជំរុញការវិនិយោគ និងដោះស្រាយបញ្ហាប្រឈមសំខាន់ៗដែលប្រទេសកំពុងជួបប្រទះ។ គោលនយោបាយសំខាន់ៗមួយចំនួនរួមមាន៖

- ការធ្វើពិសោធកម្មសេដ្ឋកិច្ច៖ រដ្ឋាភិបាលបានបន្តកិច្ចខិតខំប្រឹងប្រែងរបស់ខ្លួន ដើម្បីធ្វើពិពិធកម្មសេដ្ឋកិច្ចលើសពីវិស័យប្រពៃណីដូចជា កសិកម្ម និងការផលិតសម្លៀកបំពាក់។ គោលនយោបាយ ត្រូវបានតម្រង់ឆ្ពោះទៅរកការលើកកម្ពស់វិស័យដូចជាទេសចរណ៍ ផលិតកម្ម សំណង់ និងសេវាកម្ម ដើម្បីកាត់បន្ថយការពឹងផ្អែកលើឧស្សាហកម្មសំខាន់ៗមួយចំនួន និងបង្កើតឱកាសការងារបន្ថែមទៀត។

- ការជម្រុញការវិនិយោគ៖ ដើម្បីទាក់ទាញការវិនិយោគផ្ទាល់ពីបរទេស (FDI) និង ជម្រុញការវិនិយោគក្នុងស្រុក រដ្ឋាភិបាលបានអនុវត្តគោលនយោបាយកែលម្អបរិយាកាសធុរកិច្ច សម្រួលដំណើរការបទប្បញ្ញត្តិ និងផ្តល់ការលើកទឹកចិត្តសម្រាប់អ្នកវិនិយោគ។ តំបន់សេដ្ឋកិច្ចពិសេស (SEZs) ត្រូវបានបង្កើតឡើងបន្ថែមទៀត ដើម្បីជួយសម្រួលដល់ការវិនិយោគ និងលើកកម្ពស់ឧស្សាហកម្មតម្រង់ទិសនាំចេញ។

- ការអភិវឌ្ឍហេដ្ឋារចនាសម្ព័ន្ធ៖ រដ្ឋាភិបាលបានផ្តល់អាទិភាពដល់គម្រោងអភិវឌ្ឍន៍ហេដ្ឋារចនាសម្ព័ន្ធ រួមទាំងការសាងសង់ផ្លូវថ្នល់ ការពង្រីកកំពង់ផែ និងការវិនិយោគលើវិស័យថាមពល។ គំនិតផ្តួចផ្តើមទាំងនេះមានគោលបំណងធ្វើឱ្យប្រសើរឡើងនូវការតភ្ជាប់ សម្រួលពាណិជ្ជកម្ម និងលើកកម្ពស់ការប្រកួតប្រជែង របស់ប្រទេសនៅលើឆាកតំបន់ និងពិភពលោក។

- គោលនយោបាយសារពើពន្ធ៖ វិធានការគោលនយោបាយសារពើពន្ធ ផ្តោតលើការរក្សាស្ថិរភាពម៉ាក្រូសេដ្ឋកិច្ច ការកែលម្អការប្រមូលចំណូល និងការគ្រប់គ្រងការចំណាយសាធារណៈប្រកបដោយប្រសិទ្ធភាព។ កិច្ចខិតខំប្រឹងប្រែងត្រូវបានធ្វើឡើងដើម្បីពង្រីកមូលដ្ឋានពន្ធ បង្កើនការអនុលោមតាមពន្ធ និងពង្រឹងប្រព័ន្ធគ្រប់គ្រងហិរញ្ញវត្ថុសាធារណៈ ដើម្បីធានានិរន្តរភាពសារពើពន្ធ។

- គោលនយោបាយរូបិយវត្ថុ៖ ធនាគារជាតិនៃកម្ពុជា (NBC) បានបន្តអនុវត្តគោលនយោបាយរូបិយវត្ថុប្រកបដោយការប្រុងប្រយ័ត្ន សំដៅរក្សាស្ថិរភាពតម្លៃ និងគាំទ្រដល់កំណើនសេដ្ឋកិច្ចប្រកបដោយចីរភាព។ វិធានការរួមមានការគ្រប់គ្រងអត្រាការប្រាក់ ការគ្រប់គ្រងសម្ពាធអតិផរណា និងការត្រួតពិនិត្យវិស័យធនាគារ ដើម្បីធានាស្ថិរភាពហិរញ្ញវត្ថុ។

- កម្មវិធីសុខុមាលភាពសង្គម៖ រដ្ឋាភិបាលបានពង្រីកកម្មវិធីសុខុមាលភាពសង្គម ដើម្បីដោះស្រាយបញ្ហាកាត់បន្ថយភាពក្រីក្រ កែលម្អការថែទាំសុខភាព និងលើកកម្ពស់លទ្ធភាពទទួលបានការអប់រំ។ ការវិនិយោគត្រូវបានធ្វើឡើងនៅក្នុងហេដ្ឋារចនាសម្ព័ន្ធសង្គម រួមទាំងកន្លែងថែទាំសុខភាព និងសាលារៀន ដើម្បីបង្កើនគុណភាពជីវិតរបស់ប្រជាពលរដ្ឋនៅទូទាំងប្រទេស។

- ការអភិវឌ្ឍសេដ្ឋកិច្ចឌីជីថល៖ គោលនយោបាយត្រូវបានណែនាំដើម្បីលើកកម្ពស់ការអភិវឌ្ឍ សេដ្ឋកិច្ចឌីជីថល រួមទាំងពាណិជ្ជកម្មអេឡិចត្រូនិក ការទូទាត់តាមឌីជីថល និងសេវាកម្មបច្ចេកវិទ្យាព័ត៌មាន។ គំនិតផ្តួចផ្តើម

មានគោលបំណងជំរុញការបង្កើតថ្មី ភាពជាសហគ្រិន និងការដាក់បញ្ចូលឌីជីថល ដើម្បីទាញយកសក្តានុពលនៃបច្ចេកវិទ្យាសម្រាប់កំណើនសេដ្ឋកិច្ច និងការអភិវឌ្ឍសង្គម។

ក្នុងរយៈពេលមធ្យម និងវែង សេដ្ឋកិច្ចរបស់ប្រទេសកម្ពុជាត្រូវបានគេព្យាករណ៍ ថានឹងបន្តពង្រីកជាមួយនឹងអត្រាកំណើនជាមធ្យមប្រចាំឆ្នាំ ៧% ស្រដៀងនឹងអត្រាកំណើននៅមុនការរាតត្បាតនៃជំងឺកូវីដ-១៩។ គោលនយោបាយសារពើពន្ធសំដៅ លើការប្រើប្រាស់ការចំណាយរបស់រដ្ឋាភិបាល និងពន្ធដារដើម្បីគ្រប់គ្រងសេដ្ឋកិច្ច។ ជាធម្មតា រដ្ឋាភិបាលប្រើប្រាស់គោលនយោបាយសារពើពន្ធ ដើម្បីលើកកម្ពស់កំណើនដ៏រឹងមាំ និងនិរន្តរភាព និងកាត់បន្ថយភាពក្រីក្រ។ នៅក្នុងប្រទេសកម្ពុជា គោលនយោបាយសារពើពន្ធគឺជាឧបករណ៍សំខាន់មួយ សម្រាប់លើកកម្ពស់កំណើនសេដ្ឋកិច្ច កាត់បន្ថយភាពក្រីក្រ និងផ្តល់នូវការជំរុញតម្រូវការរយៈពេលខ្លី ក្នុងបរិបទនៃសេដ្ឋកិច្ចដែលមានប្រាក់ដុល្លារខ្ពស់។ ជារួម គោលនយោបាយសេដ្ឋកិច្ចសារពើពន្ធ និងរូបិយវត្ថុរបស់រាជរដ្ឋាភិបាលកម្ពុជាក្នុងឆ្នាំ ២០២៤ ត្រូវបានតម្រង់ឆ្ពោះទៅរកការសម្រេចបាននូវការអភិវឌ្ឍ ប្រកបដោយបរិយាប័ន្ន និងនិរន្តរភាព ការលើកកម្ពស់ការប្រកួតប្រជែង និងការលើកកម្ពស់សុខុមាលភាពរបស់ប្រជាជន។ គោលនយោបាយទាំងនេះបានដើរតួនាទីយ៉ាងសំខាន់ ក្នុងការស្វែងរកបញ្ហាប្រឈម និងចាប់យកឱកាសនៅក្នុងបរិយាកាសសេដ្ឋកិច្ចសកលភាវូបនីយកម្ម និងថាមវន្តកាន់តែខ្លាំងឡើង។

រាជធានីភ្នំពេញ ថ្ងៃព្រហស្បត្តិ៍ ១១កើត ខែស្រាពណ៍ ឆ្នាំរោង ឆស័ក ព.ស.២៥៦៨
ត្រូវនឹងថ្ងៃទី១៥ ខែសីហា ឆ្នាំ២០២៤
បានអាន និងឯកភាព
ហត្ថលេខា



អ្នកឧកញ៉ា គិត ម៉េង
ប្រធានក្រុមប្រឹក្សាភិបាល

cellcard

ក្រុមហ៊ុន ខេម ជីអេសអេម ម.ក

33 មហាវិថីព្រះសីហនុ ប្រអប់សំបុត្រ
2468 ភ្នំពេញ ព្រះរាជាណាចក្រកម្ពុជា

+855 12 800 800
www.cellcard.com.kh

ក្រុមហ៊ុន ខេម ជីអេសអេម ម.ក

ព័ត៌មានហិរញ្ញវត្ថុសង្ខេបរួមចន្លោះពេល សម្រាប់រយៈពេល ៣ខែ និង ៦ខែ បញ្ចប់ នៅថ្ងៃទី៣០ ខែមិថុនា ឆ្នាំ២០២៤

ក្រុមហ៊ុន ខេម ជីអេសអេម ម.ក

ព័ត៌មានហិរញ្ញវត្ថុសង្ខេបរួមចន្លោះពេល
សម្រាប់រយៈពេល ៣ខែ និង ៦ខែ បញ្ចប់នៅថ្ងៃទី៣០ ខែមិថុនា ឆ្នាំ២០២៤

មាតិកា	**ទំព័រ**
សេចក្តីថ្លែងការណ៍របស់ក្រុមប្រឹក្សាភិបាល	១
របាយការណ៍ស្ថានភាពហិរញ្ញវត្ថុសង្ខេបរួមចន្លោះពេល	២ - ៣
របាយការណ៍ចំណេញឬខាត និងលទ្ធផលលម្អិតផ្សេងៗសង្ខេបរួមចន្លោះពេល	៤ - ៥
របាយការណ៍បម្រែបម្រួលមូលធនសង្ខេបរួមចន្លោះពេល	៦
របាយការណ៍លំហូរសាច់ប្រាក់សង្ខេបរួមចន្លោះពេល	៧ – ៨
កំណត់សម្គាល់ព័ត៌មានហិរញ្ញវត្ថុសង្ខេបរួមចន្លោះពេល	៩ – ២៥
របាយការណ៍ស្តីពីការត្រួតពិនិត្យលើព័ត៌មានហិរញ្ញវត្ថុសង្ខេបរួមចន្លោះពេល	២៦ – ២៧

cellcard

33 មហាវិថី ព្រះសីហនុ
ប្រអប់សំបុត្រ 2468 ភ្នំពេញ
ព្រះរាជាណាចក្រកម្ពុជា

33 Preah Sihanouk Blvd,
P.O. Box 2468, Phnom Penh,
Kingdom of Cambodia
+855 12 800 800
www.cellcard.com.kh

សេចក្តីថ្លែងការណ៍របស់ក្រុមប្រឹក្សាភិបាល

តាងនាមជំនួសឱ្យក្រុមប្រឹក្សាភិបាលនៃសម្ព័ន្ធ របាយការណ៍ស្ថានភាពហិរញ្ញវត្ថុសង្ខេបរួមចន្លោះពេលរបស់ក្រុមហ៊ុន ខេមជីអេសអេម ម.ក និងក្រុមហ៊ុនបុត្រសម្ព័ន្ធ (ហៅកាត់ជារួមថា "សម្ព័ន្ធ") គិតត្រឹមថ្ងៃទី៣០ ខែមិថុនា ឆ្នាំ២០២៤ ព្រមទាំងរបាយការណ៍ចំណេញ ឬខាត និងលទ្ធផលលម្អិតផ្សេងៗសង្ខេបរួមចន្លោះពេលសម្រាប់រយៈពេល៣ខែ និង៦ខែ ដែលបានបញ្ចប់ របាយការណ៍បម្រែបម្រួលមូលធនសង្ខេបរួមចន្លោះពេល និងរបាយការណ៍លំហូរសាច់ប្រាក់សង្ខេបរួមចន្លោះពេលសម្រាប់រយៈពេល៦ខែ ដែលបានបញ្ចប់ និងកំណត់សម្គាល់ព័ត៌មានហិរញ្ញវត្ថុសង្ខេបរួមចន្លោះពេល (ត្រូវបានគេស្គាល់ជារួមថា "ព័ត៌មានហិរញ្ញវត្ថុសង្ខេបរួមចន្លោះពេល") ត្រូវបានបង្ហាញត្រឹមត្រូវនូវគ្រប់ទិដ្ឋភាពជាសារវន្តទាំងអស់ដោយអនុលោមទៅតាមស្តង់ដារគណនេយ្យអន្តរជាតិនៃកម្ពុជាលេខ៣៤ ស្តីពី "*របាយការណ៍ហិរញ្ញវត្ថុចន្លោះពេល*"។

ចុះហត្ថលេខាដោយយោងទៅតាមសេចក្តីសម្រេចរបស់ក្រុមប្រឹក្សាភិបាល

....

លោក **Simon Perkins**
នាយកប្រតិបត្តិ

រាជធានីភ្នំពេញ ព្រះរាជាណាចក្រកម្ពុជា

ថ្ងៃទី៖ 14 AUG 2024

ក្រុមហ៊ុន ខេម ឌីអេសអេម ម.ក

របាយការណ៍ស្ថានភាពហិរញ្ញវត្ថុសង្ខេបរួមចន្លោះពេល
គិតត្រឹមថ្ងៃទី៣០ ខែមិថុនា ឆ្នាំ២០២៤

		មិនបានធ្វើសវនកម្ម		បានធ្វើសវនកម្ម	
	កំណត់	៣០ មិថុនា ២០២៤		៣១ ធ្នូ ២០២៣	
	សម្គាល់	ដុល្លារអាមេរិក	លានរៀល	ដុល្លារអាមេរិក	លានរៀល
ទ្រព្យសកម្ម					
ទ្រព្យសកម្មរយៈពេលវែង					
ទ្រព្យសម្បត្តិ រោងចក្រ និងបរិក្ខារ	៦	៨៦.៤៣៥.០៤០	៣៥៥.២៤៨	៨៦.៩៨៦.០៣៥	៣៥៥.៣៣៨
ទ្រព្យសកម្មដែលមានសិទ្ធិប្រើប្រាស់		១២១.៣៤៨.៦៩៥	៤៩៨.៧៤៣	១១០.៥៧២.២០៩	៤៥១.៦៨៧
ទ្រព្យសកម្មអរូបី		១.៧១៦.១០៣	៧.០៥៣	១.៨៥៨.៣៥៥	៧.៥៩១
បុរេប្រទានឱ្យអ្នកផ្គត់ផ្គង់សម្រាប់ការទិញទ្រព្យសកម្ម	៧	១៧.១៩៩.៦០០	៧០.៦៩០	៦.៦២៥.៤១៨	២៧.០៦៥
ប្រាក់កក់ដែលអាចបង្វិលមកវិញបាន		៥១៦.២០០	២.១២២	៥១៦.២០០	២.១០៩
ឥណទានផ្តល់ឱ្យភាគីពាក់ព័ន្ធ	៨	-	-	៣៨៦.១៩៩.៥១៣	១.៥៧៧.៦២៥
ទ្រព្យសកម្មរយៈពេលវែងសរុប		២២៧.២១៥.៦៣៨	៩៣៣.៨៥៦	៥៩២.៧៥៧.៧៣០	២.៤២១.៤១៥
ទ្រព្យសកម្មរយៈពេលខ្លី					
ចំណាយបង់មុន និងប្រាក់កក់		១.៥៣១.៣៦១	៦.២៩៤	៣.៥២៦.១០៩	១៤.៤០៤
សន្និធិ		៨០៦.៥៤៧	៣.៣១៣	៧៧១.០៦៧	៣.១៥០
ឥណទានផ្តល់ឱ្យភាគីពាក់ព័ន្ធ	៨	៣៨៦.១៩៩.៥១៣	១.៥៨៧.២៨០	-	-
ទឹកប្រាក់ត្រូវទទួលពីភាគីពាក់ព័ន្ធ		៥៨៨.៤៧០	២.៤១៩	២៨.៣៧៧	១១៥
គណនីអតិថិជនពាណិជ្ជកម្ម និងគណនីអតិថិជនផ្សេងៗ		៤.៦៣៨.១៧២	១៩.០៦៣	៣.៥៤២.៣៨១	១៤.៤៧១
ប្រាក់បញ្ញើមានកាលកំណត់	៩	៨.០០០.០០០	៣២.៨៨០	-	-
សាច់ប្រាក់ និងសាច់ប្រាក់សមមូល	១០	៦៣.៧៣៩.៨០៧	២៦១.៩៧១	២៦.៣០១.៣៧១	១០៧.៤៤១
ទ្រព្យសកម្មរយៈពេលខ្លីសរុប		៤៦៥.៥០៣.៨៧០	១.៩១៣.២២០	៣៤.១៦៩.៣០៥	១៣៩.៥៨១
ទ្រព្យសកម្មសរុប		**៦៩២.៧១៩.៥០៨**	**២.៨៤៧.០៧៦**	**៦២៦.៩២៧.០៣៥**	**២.៥៦០.៩៩៦**
មូលធន និងបំណុល					
មូលធន					
ដើមទុន		១៤៦.៩៤៥.៣៤០	៦០៣.៩៤៥	១៤៦.៩៤៥.៣៤០	៦០០.២៧២
បុព្វលាភភាគហ៊ុន		២.៥៥៣.៩០៧	១០.៤៩៧	២.៥៥៣.៩០៧	១០.៤៣៣
ចំណេញរក្សាទុក		១៤០.៦៨៥.៥០១	៥៦៩.៥៥២	១២០.៦២៥.២០៨	៤៨៧.៨០៧
លម្អៀងពីការប្រែសម្រួលរូបិយប័ណ្ណ		-	៨.៦៦៥	-	៤.៩៤៦
មូលធនសរុប		**២៩០.១៨៤.៧៤៨**	**១.១៩២.៦៥៩**	**២៧០.១២៤.៤៥៥**	**១.១០៣.៤៥៨**
បំណុល					
បំណុលរយៈពេលវែង					
បំណុលភតិសន្យា		៤១.៨៤៧.០០៦	១៧១.៩៩១	៣០.៦០៧.៤៩០	១២៥.០៣២
ពន្ធពន្យារលើប្រាក់ចំណូលជាបំណុល-សុទ្ធ		៨.៤៣១.៣៦៧	៣៤.៦៥៣	៩.៥៧៨.៨៧៣	៣៩.១៣០
ប្រាក់កម្ចី	១១	១៨១.៦២១.៣០៨	៧៤៦.៤៦៤	១៣២.៧៩៧.៦៩២	៥៤២.៤៧៩
បំណុលហិរញ្ញវត្ថុផ្សេងៗ	១២	៣.៦២៦.៣១៨	១៤.៩០៤	១.២១៤.៦៥១	៤.៩៦២
មូលបត្របំណុល		១៩.៥១៧.៨១៨	៨០.២១៨	១៩.៥១៩.៥៤៦	៧៩.៧៣៧
កាតព្វកិច្ចការទូទាត់ប្រាក់បំណាច់អតីតភាពការងារ		៤៦៩.៣៨៣	១.៩២៩	៦៣៥.៨១៨	២.៥៩៧
គណនីអ្នកផ្គត់ផ្គង់ពាណិជ្ជកម្ម និងគណនីអ្នកផ្គត់ផ្គង់ផ្សេងៗ		-	-	៣.៨៥២.០២៤	១៥.៧៣៦
បំណុលរយៈពេលវែងសរុប		២៥៥.៥១៣.២០០	១.០៥០.១៩៩	១៩៨.២០៦.០៩៤	៨០៩.៦៧៣

ក្រុមហ៊ុន ខេម ជីអេសអេម ម.ក

របាយការណ៍ស្ថានភាពហិរញ្ញវត្ថុសង្ខេបរួមចន្លោះពេល (ត)
គិតត្រឹមថ្ងៃទី៣០ ខែមិថុនា ឆ្នាំ២០២៤

	កំណត់សម្គាល់	មិនបានធ្វើសវនកម្ម ៣០ មិថុនា ២០២៤ ដុល្លារអាមេរិក	មិនបានធ្វើសវនកម្ម ៣០ មិថុនា ២០២៤ លានរៀល	បានធ្វើសវនកម្ម ៣១ ធ្នូ ២០២៣ ដុល្លារអាមេរិក	បានធ្វើសវនកម្ម ៣១ ធ្នូ ២០២៣ លានរៀល
បំណុលរយៈពេលខ្លី					
បំណុលភតិសន្យា		៨.១៤៦.៤៣៧	៣៣.៤៨២	៨.០៧៩.៤៨៣	៣៣.០០៥
បំណុលក្នុងកិច្ចសន្យា		២៤.៤១១.៣០១	១០០.៣៣០	២២.៩៦៤.០៥៦	៩៣.៨០៨
បំណុលបង្គរ		៣៧.៣៥៥.៦៧០	១៥៣.៥៣២	៣៨.៨៣៧.៣៣៨	១៥៨.៦៥១
បំណុលពន្ធលើប្រាក់ចំណូលក្នុងឆ្នាំ		៤.៥៥៥.០៧៤	១៨.៧២១	៨.៧៤៦.០១០	៣៥.៧២៧
ប្រាក់កម្ចី	១១	១៤.៣៩៣.៧៦៧	៥៩.១៥៨	១២.៥២៥.៤៩៩	៥១.១៦៧
បំណុលហិរញ្ញវត្ថុផ្សេងៗ	១២	៥.២០៦.៥៤០	២១.៣៩៩	៩.៤១៣.៧៥៩	៣៨.៤៥៥
មូលបត្របំណុល		១៥៤.៤៨៤	៦៣៥	១៤៧.១៤៩	៦០០
កាតព្វកិច្ចការទូទាត់ប្រាក់បំណាច់អតីតភាពការងារ		៣៧.២២០	១៥៣	៤៧.២៨៥	១៩៣
ទឹកប្រាក់ត្រូវសងភាគីពាក់ព័ន្ធ		២.៨៩១.៤៦០	១១.៨៨៤	៦.៣៥២.០៤១	២៥.៩៤៨
ទឹកប្រាក់ត្រូវបង់សម្រាប់ការទិញទ្រព្យសកម្ម		១១.៦៧៥.១៣៧	៤៧.៩៨៥	៤៩៨.៦៨៧	២.០៣៧
គណនីអ្នកផ្គត់ផ្គង់ពាណិជ្ជកម្ម និងគណនីអ្នកផ្គត់ផ្គង់ផ្សេងៗ		៣៨.១៩៤.៤៧០	១៥៦.៩៧៩	៥០.៩៨៥.១៧៩	២០៨.២៧៤
បំណុលរយៈពេលខ្លីសរុប		១៤៧.០២១.៥៦០	៦០៤.២៥៨	១៥៨.៥៩៦.៤៨៦	៦៤៧.៨៦៥
បំណុលសរុប		**៤០២.៥៣៤.៧៦០**	**១.៦៥៤.៤១៧**	**៣៥៦.៨០២.៥៨០**	**១.៤៥៧.៥៣៨**
មូលធន និងបំណុលសរុប		**៦៩២.៧១៩.៥០៨**	**២.៨៤៧.០៧៦**	**៦២៦.៩២៧.០៣៥**	**២.៥៦០.៩៩៦**

កំណត់សម្គាល់ដែលភ្ជាប់មកជាមួយ គឺជាផ្នែកនៃព័ត៌មានហិរញ្ញវត្ថុសង្ខេបរួមចន្លោះពេលនេះ។

របាយការណ៍ចំណេញ ឬខាត និងលទ្ធផលលម្អិតផ្សេងៗសង្ខេបរួមចន្លោះពេល
សម្រាប់រយៈពេល ៣ខែ និង ៦ខែ បញ្ចប់នៅថ្ងៃទី៣០ ខែមិថុនា ឆ្នាំ២០២៤

		មិនបានធ្វើសវនកម្ម							
		សម្រាប់រយៈពេល ៣ខែ ដែលបានបញ្ចប់				សម្រាប់រយៈពេល ៦ខែ ដែលបានបញ្ចប់			
	កំណត់	៣០ មិថុនា ២០២៤		៣០ មិថុនា ២០២៣		៣០ មិថុនា ២០២៤		៣០ មិថុនា ២០២៣	
	សម្គាល់	ដុល្លារអាមេរិក	លានរៀល	ដុល្លារអាមេរិក	លានរៀល	ដុល្លារអាមេរិក	លានរៀល	ដុល្លារអាមេរិក	លានរៀល
		បានត្រួតពិនិត្យរួច		*បានរាយការណ៍ឡើងវិញ*		*បានត្រួតពិនិត្យរួច*		*បានរាយការណ៍ឡើងវិញ*	
ចំណូល		៤៣.៧៨៣.០៨៤	១៧៨.៦៣៥	៤៥.៣១៦.១៧១	១៨៥.៩៧៨	៨៦.៨៦៥.០២៩	៣៥៣.៩៧៥	៩១.២៥៩.១២៣	៣៧៣.៦១៥
ចំណាយប្រតិបត្តិការ									
ចំណាយប្រតិបត្តិការផ្សេងៗ	១៣	(១៨.៧៥១.០៩៤)	(៧៦.៥០៤)	(២០.៦៤០.២៤៥)	(៨៤.៧០៨)	(៣៨.០៧៥.៨២២)	(១៥៥.១៥៩)	(៤១.១៨៧.៣១៧)	(១៦៨.៦២១)
រំលស់		(៨.៩៣០.៤៥១)	(៣៦.៤៣៦)	(៨.៩៩៩.៣២៣)	(៣៦.៩៣៣)	(១៨.៧០៧.០៧៧)	(៧៦.២៣១)	(១៨.១៧៣.៦៥០)	(៧៤.៤០៣)
ចំណាយបុគ្គលិក		(៣.៦៩៣.៤៥៥)	(១៥.០៦៩)	(៣.៤៩៧.៦៣៥)	(១៤.៣៥៤)	(៥.១០២.២៩៨)	(២០.៧៩២)	(៦.៧៤៦.៧៣៩)	(២៧.៦២១)
ចំណាយភ្ជាប់បណ្តាញទូរស័ព្ទឆ្លងប្រព័ន្ធ		(៧៩៤.៦៤៤)	(៣.២៤២)	(៦៨៥.៣៥៣)	(២.៨១២)	(១.៥៥១.៣១១)	(៦.៣២២)	(១.៤៤៦.៤៨៤)	(៥.៩២២)
(ខាត)/ចំណេញផ្សេងៗ – សុទ្ធ	១៤	(២៥.១៣៦)	(១០៣)	៦៤.០១៣	២៦២	៤.៩៩៣.១២៧	២០.៣៤៧	១៧.២១៤	៧០
ចំណេញប្រតិបត្តិការ		**១១.៥៨៨.៣០៤**	**៤៧.២៨១**	**១១.៥៥៧.៦២៨**	**៤៧.៤៣៣**	**២៨.៤២១.៦៤៨**	**១១៥.៨១៨**	**២៣.៧២២.១៤៧**	**៩៧.១១៨**
ចំណូលហិរញ្ញវត្ថុ		៣៦៩.០២៣	១.៥០៦	៥.៤៦៤.៥៧៧	២២.៤២៧	៥៩៦.១២២	២.៤២៩	១០.៩៤២.០០៨	៤៤.៧៩៧
ចំណាយហិរញ្ញវត្ថុ	១៥	(៦.១៩៩.០២១)	(២៥.២៩២)	(៥.៦៨១.៣២៤)	(២៣.៣១៦)	(១១.៩៩៩.៩៥១)	(៤៨.៩០០)	(១១.៦១៥.៤០៧)	(៤៧.៥៥៣)
ចំណេញមុនពន្ធលើប្រាក់ចំណូល		**៥.៧៥៨.៣០៦**	**២៣.៤៩៥**	**១១.៣៤០.៨៨១**	**៤៦.៥៤៤**	**១៧.០១៧.៨១៩**	**៦៩.៣៤៧**	**២៣.០៤៨.៧៤៨**	**៩៤.៣៦២**
(ចំណាយ)/ឥណទានពន្ធលើប្រាក់ចំណូល	១៦	(១.២៦៥.៧២៧)	(៥.១៦៤)	(៣.១២៩.៧៧៨)	(១២.៨៤៥)	៣.០៤២.៤៧៤	១២.៣៩៨	(៦.៣០៩.៨៥៦)	(២៥.៨៣៣)
ចំណេញក្នុងការិយបរិច្ឆេទ		**៤.៤៩២.៥៧៩**	**១៨.៣៣១**	**៨.២១១.១០៣**	**៣៣.៦៩៩**	**២០.០៦០.២៩៣**	**៨១.៧៤៥**	**១៦.៧៣៨.៨៩២**	**៦៨.៥២៩**

របាយការណ៍ចំណេញ ឬខាត និងលទ្ធផលលម្អិតផ្សេងៗសង្ខេបរួមចន្លោះពេល (ត)
សម្រាប់រយៈពេល ៣ខែ និង ៦ខែ បញ្ចប់នៅថ្ងៃទី៣០ ខែមិថុនា ឆ្នាំ២០២៤

		មិនបានធ្វើសវនកម្ម							
		សម្រាប់រយៈពេល ៣ខែ ដែលបានបញ្ចប់				សម្រាប់រយៈពេល ៦ខែ ដែលបានបញ្ចប់			
	កំណត់	៣០ មិថុនា ២០២៤		៣០ មិថុនា ២០២៣		៣០ មិថុនា ២០២៤		៣០ មិថុនា ២០២៣	
	សម្គាល់	ដុល្លារអាមេរិក	លានរៀល	ដុល្លារអាមេរិក	លានរៀល	ដុល្លារអាមេរិក	លានរៀល	ដុល្លារអាមេរិក	លានរៀល
		បានត្រួតពិនិត្យួច		*បានរាយការណ៍ឡើងវិញ*		*បានត្រួតពិនិត្យួច*		*បានរាយការណ៍ឡើងវិញ*	
ចំណូល/(ខាត)លម្អិតផ្សេងៗ៖									
ខ្ទង់ដែលមិនត្រូវចាត់ថ្នាក់ឡើងវិញក្នុងចំណេញ-ខាត									
លម្អៀងពីការប្តូររូបិយប័ណ្ណ		-	១៣៥	-	(១៤៨)	-	៣.៧១៩	-	៤.៦០៦
លទ្ធផលលម្អិតសរុបក្នុងការិយបរិច្ឆេទ		៤.៤៩២.៥៧៩	១៨.៤៦៦	៨.២១១.១០៣	៣៣.៥៥១	២០.០៦០.២៩៣	៨៥.៤៦៤	១៦.៧៣៨.៨៩២	៧៣.១៣៥
ចំណេញក្នុងការិយបរិច្ឆេទរបស់ភាគទុនិកនៃក្រុមហ៊ុនមេ		៤.៤៩២.៥៧៩	១៨.៣៣១	៨.២១១.១០៣	៣៣.៦៩៩	២០.០៦០.២៩៣	៨១.៧៤៥	១៦.៧៣៨.៨៩២	៦៨.៥២៩
លទ្ធផលលម្អិតសរុបក្នុងការិយបរិច្ឆេទរបស់ភាគទុនិកនៃក្រុមហ៊ុនមេ		៤.៤៩២.៥៧៩	១៨.៤៦៦	៨.២១១.១០៣	៣៣.៥៥១	២០.០៦០.២៩៣	៨៥.៤៦៤	១៦.៧៣៨.៨៩២	៧៣.១៣៥

ចំណេញក្នុងមួយភាគហ៊ុននៃចំណេញសម្រាប់ភាគហ៊ុនធម្មតារបស់ក្រុមហ៊ុន ក្នុងការិយបរិច្ឆេទ មានដូចខាងក្រោម៖

ចំណេញក្នុងមួយភាគហ៊ុនមូលដ្ឋាន/ថយចុះ(ដុល្លារអាមេរិក/រៀល) (ចំនួនពេញ)	១៧	0,00២៣	៩	0,00៤២	១៧	0,0១0២	៤២	0,00៨៥	៣៥

កំណត់សម្គាល់ដែលភ្ជាប់មកជាមួយ គឺជាផ្នែកនៃព័ត៌មានហិរញ្ញវត្ថុសង្ខេបរួមចន្លោះពេលនេះ។

ក្រុមហ៊ុន ខេម ជីអេសអេម ម.ក

របាយការណ៍បម្រែបម្រួលមូលធនសង្ខេបរួមចន្លោះពេល
សម្រាប់រយៈពេល ៦ខែ បញ្ចប់នៅថ្ងៃទី៣០ ខែមិថុនា ឆ្នាំ២០២៤

	ដើមទុន		បុព្វលាភភាគហ៊ុន		ចំណេញរក្សាទុក		លម្អៀងពីការប្រែសម្រួលរូបិយប័ណ្ណ		សរុប	
	ដុល្លារអាមេរិក	លានរៀល	ដុល្លារអាមេរិក	លានរៀល	ដុល្លារអាមេរិក	លានរៀល	ដុល្លារអាមេរិក	លានរៀល	ដុល្លារអាមេរិក	លានរៀល
សមតុល្យនាថ្ងៃទី១ ខែមករា ឆ្នាំ២០២៣ *(បានធ្វើសវនកម្ម)*	៥.០០០.០០០	២០.៥៨៥	-	-	១៨១.៦២៨.១១៦	៧៣៨.៥២៨	-	៩.២៣៥	១៨៦.៦២៨.១១៦	៧៦៨.៣៤៨
លទ្ធផលលម្អិត										
ចំណេញក្នុងការិយបរិច្ឆេទ	-	-	-	-	១៦.៧៣៨.៨៩២	៦៨.៥២៩	-	-	១៦.៧៣៨.៨៩២	៦៨.៥២៩
ចំណូលលម្អិតផ្សេងៗ - លម្អៀងពីការប្តូររូបិយប័ណ្ណ	-	-	-	-	-	-	-	៤.៦០៦	-	៤.៦០៦
លទ្ធផលលម្អិតសរុបក្នុងការិយបរិច្ឆេទ	-	-	-	-	១៦.៧៣៨.៨៩២	៦៨.៥២៩	-	៤.៦០៦	១៦.៧៣៨.៨៩២	៧៣.១៣៥
ប្រតិបត្តិការជាមួយម្ចាស់ក្រុមហ៊ុន										
ទឹកប្រាក់បានពីការបោះផ្សាយភាគហ៊ុន	៦៩៥.៣៤០	២.៨៤៧	២.៥៥៣.៩០៧	១០.៤៥៦	-	-	-	-	៣.២៤៩.២៤៧	១៣.៣០៣
ការផ្ទេរពីចំណេញរក្សាទុកទៅដើមទុន	១៤១.២៥០.០០០	៥៧៨.២៧៨	-	-	(១៤១.២៥០.០០០)	(៥៧៨.២៧៨)	-	-	-	-
លម្អៀងពីការប្តូររូបិយប័ណ្ណ	-	(១.៤៣៨)	-	(២៣)	-	-	-	-	-	(១.៤៦១)
ប្រតិបត្តិការជាមួយម្ចាស់ក្រុមហ៊ុនសរុប	១៤១.៩៤៥.៣៤០	៥៧៩.៦៨៧	២.៥៥៣.៩០៧	១០.៤៣៣	(១៤១.២៥០.០០០)	(៥៧៨.២៧៨)	-	-	៣.២៤៩.២៤៧	១១.៨៤២
សមតុល្យនាថ្ងៃទី៣០ ខែមិថុនា ឆ្នាំ២០២៣ *(បានរាយការណ៍ឡើងវិញ)*	**១៤៦.៩៤៥.៣៤០**	**៦០០.២៧២**	**២.៥៥៣.៩០៧**	**១០.៤៣៣**	**៥៧.១១៧.០០៨**	**២២៨.៧៧៩**	**-**	**១៣.៨៤១**	**២០៦.៦១៦.២៥៥**	**៨៥៣.៣២៥**
សមតុល្យនាថ្ងៃទី១ ខែមករា ឆ្នាំ២០២៤ *(បានធ្វើសវនកម្ម)*	១៤៦.៩៤៥.៣៤០	៦០០.២៧២	២.៥៥៣.៩០៧	១០.៤៣៣	១២០.៦២៥.២០៨	៤៨៧.៨០៧	-	៤.៩៤៦	២៧០.១២៤.៤៥៥	១.១០៣.៤៥៨
លទ្ធផលលម្អិត										
ចំណេញក្នុងការិយបរិច្ឆេទ	-	-	-	-	២០.០៦០.២៩៣	៨១.៧៤៥	-	-	២០.០៦០.២៩៣	៨១.៧៤៥
ចំណូលលម្អិតផ្សេងៗ - លម្អៀងពីការប្តូររូបិយប័ណ្ណ	-	-	-	-	-	-	-	៣.៧១៩	-	៣.៧១៩
លទ្ធផលលម្អិតសរុបក្នុងការិយបរិច្ឆេទ	-	-	-	-	២០.០៦០.២៩៣	៨១.៧៤៥	-	៣.៧១៩	២០.០៦០.២៩៣	៨៥.៤៦៤
ប្រតិបត្តិការជាមួយម្ចាស់ក្រុមហ៊ុន										
លម្អៀងពីការប្តូររូបិយប័ណ្ណ	-	៣.៦៧៣	-	៦៤	-	-	-	-	-	៣.៧៣៧
ប្រតិបត្តិការជាមួយម្ចាស់ក្រុមហ៊ុនសរុប	-	៣.៦៧៣	-	៦៤	-	-	-	-	-	៣.៧៣៧
សមតុល្យនាថ្ងៃទី៣០ ខែមិថុនា ឆ្នាំ២០២៤ *(បានត្រួតពិនិត្យរួច)*	**១៤៦.៩៤៥.៣៤០**	**៦០៣.៩៤៥**	**២.៥៥៣.៩០៧**	**១០.៤៩៧**	**១៤០.៦៨៥.៥០១**	**៥៦៩.៥៥២**	**-**	**៨.៦៦៥**	**២៩០.១៨៤.៧៤៨**	**១.១៩២.៦៥៩**

កំណត់សម្គាល់ដែលភ្ជាប់មកជាមួយ គឺជាផ្នែកនៃព័ត៌មានហិរញ្ញវត្ថុសង្ខេបរួមចន្លោះពេលនេះ។

ក្រុមហ៊ុន ខេម ជីអេសអេម ម.ក

របាយការណ៍លំហូរសាច់ប្រាក់សង្ខេបរួមចន្លោះពេល
សម្រាប់រយៈពេល ៦ខែ បញ្ចប់នៅថ្ងៃទី៣០ ខែមិថុនា ឆ្នាំ២០២៤

		មិនបានធ្វើសវនកម្ម			
		សម្រាប់រយៈពេល ៦ខែ ដែលបានបញ្ចប់			
	កំណត់	៣០ មិថុនា ២០២៤		៣០ មិថុនា ២០២៣	
	សម្គាល់	ដុល្លារអាមេរិក	លានរៀល	ដុល្លារអាមេរិក	លានរៀល
		បានត្រួតពិនិត្យួច		*បានរាយការណ៍ឡើងវិញ*	
លំហូរសាច់ប្រាក់ពីសកម្មភាពប្រតិបត្តិការ					
ចំណេញមុនពន្ធលើប្រាក់ចំណូល		១៧.០១៧.៨១៩	៦៩.៣៤៧	២៣.០៤៨.៧៤៨	៩៤.៣៦២
និយ័តកម្មលើ៖					
រំលស់		១៨.៧០៧.០៧៧	៧៦.២៣១	១៨.១៧៣.៦៥០	៧៤.៤០៣
ចំណេញផ្សេងៗ	១៤	(៤.៩៩៣.១២៧)	(២០.៣៤៧)	(១៧.២១៤)	(៧០)
កាតព្វកិច្ចទូទាត់ប្រាក់បំណាច់អតីតភាពការងារ		(១៧៦.៤៩៩)	(៧១៩)	(៣.៦៥០)	(១៥)
ចំណាយហិរញ្ញវត្ថុ	១៥	១១.៩៩៩.៩៥១	៤៨.៩០០	១១.៦១៥.៤០៧	៤៧.៥៥៣
ចំណូលហិរញ្ញវត្ថុ		(៥៩៦.១២២)	(២.៤២៩)	(១០.៩៤២.០០៨)	(៤៤.៧៩៧)
		៤១.៩៥៩.០៩៩	១៧០.៩៨៣	៤១.៨៧៤.៩៣៣	១៧១.៤៣៦
បម្រែបម្រួលដើមទុនបង្វិល៖					
ចំណាយបង់មុន និងប្រាក់កក់		២.០៤០.៩៤០	៨.៣១៧	(៨៤២.០៧៩)	(៣.៤៤៧)
សន្និធិ		(៣៥.៤៨០)	(១៤៥)	១១.០០៥	៤៥
ទឹកប្រាក់ត្រូវទទួលពីក្រុមហ៊ុនពាក់ព័ន្ធ		(៥៨៦.៥៨៧)	(២.៣៩០)	(៤២.២១៣)	(១៧៣)
គណនីអតិថិជនពាណិជ្ជកម្ម និង គណនីអតិថិជនផ្សេងៗ		(១.១០២.០១២)	(៤.៤៩១)	៥០២.៥៨៦	២.០៥៨
គណនីអ្នកផ្គត់ផ្គង់ពាណិជ្ជកម្ម និង គណនីអ្នកផ្គត់ផ្គង់ផ្សេងៗ		(១៦.៥៤៣.៧៨៣)	(៦៧.៤១៦)	២៧.៩៧៦.៩៨៦	១១៤.៥៣៨
បំណុលក្នុងកិច្ចសន្យា		១.៤៤៨.៨៩៥	៥.៩០៤	(១៧៦.៩០១)	(៧២៤)
ទឹកប្រាក់ត្រូវសងភាគីពាក់ព័ន្ធ		(៣.៤២២.៥៣៧)	(១៣.៩៤៧)	១.១១៨.២៦៦	៤.៥៧៨
បំណុលបង្គរ		២.៧៣៩.៨០៥	១១.១៦៥	(១៩.០០១.១៣២)	(៧៧.៧៩១)
សាច់ប្រាក់ពីប្រតិបត្តិការ		**២៦.៤៩៨.៣៤០**	**១០៧.៩៨០**	**៥១.៤២១.៤៥១**	**២១០.៥២០**
ពន្ធលើប្រាក់ចំណូលបានបង់		(២.២៥៥.០៣៨)	(៩.១៨៩)	(៩៥០.១៤២)	(៣.៨៩០)
ការប្រាក់បានទទួលពីធនាគារ		៥៩៦.១២២	២.៤២៩	១៩០.៨១០	៧៨១
សាច់ប្រាក់សុទ្ធពីសកម្មភាពប្រតិបត្តិការ		២៤.៨៣៩.៤២៤	១០១.២២០	៥០.៦៦២.១១៩	២០៧.៤១១
លំហូរសាច់ប្រាក់ពីសកម្មភាពវិនិយោគ					
ការដាក់ប្រាក់បញ្ញើមានកាលកំណត់	៩	(៨.០០០.០០០)	(៣២.៦០០)	-	-
ការទិញទ្រព្យសម្បត្តិ រោងចក្រ និងបរិក្ខារ	៦	(៩.២៧៤.០៤០)	(៣៧.៧៩២)	(៦.៤២៤.៨៣៥)	(២៦.៣០៣)
ទឹកប្រាក់បានពីការលក់ទ្រព្យសម្បត្តិ រោងចក្រ និងបរិក្ខារ		១៦៣.៣៦៤	៦៦៦	១៨៩.៣៥៦	៧៧៥
សាច់ប្រាក់សុទ្ធប្រើក្នុងសកម្មភាពវិនិយោគ		(១៧.១១០.៦៧៦)	(៦៩.៧២៦)	(៦.២៣៥.៤៧៩)	(២៥.៥២៨)

ក្រុមហ៊ុន ខេម ជីអេសអេម ម.ក

របាយការណ៍លំហូរសាច់ប្រាក់សង្ខេបរួមចន្លោះពេល (ត)
សម្រាប់រយៈពេល ៦ខែ បញ្ចប់នៅថ្ងៃទី៣០ ខែមិថុនា ឆ្នាំ២០២៤

		មិនបានធ្វើសវនកម្ម			
		សម្រាប់រយៈពេល ៦ខែ ដែលបានបញ្ចប់			
	កំណត់	៣០ មិថុនា ២០២៤		៣០ មិថុនា ២០២៣	
	សម្គាល់	ដុល្លារអាមេរិក	លានរៀល	ដុល្លារអាមេរិក	លានរៀល
		បានត្រួតពិនិត្យរួច		*បានរាយការណ៍ឡើងវិញ*	
លំហូរសាច់ប្រាក់ពីសកម្មភាពហិរញ្ញប្បទាន					
ការទូទាត់ប្រាក់ដើមភតិសន្យា		(៦.៩១២.៨៤៨)	(២៨.១៧០)	(៤.៥៦៦.២២៦)	(១៨.៦៩៤)
ការទូទាត់សងប្រាក់កម្ចី		(៧.២១៤.១៤១)	(២៩.៣៩៨)	(១៦.០៦៥.៤០៥)	(៦៥.៧៧២)
ការទូទាត់សងបំណុលហិរញ្ញវត្ថុផ្សេងៗ		(២.៤០០.០០០)	(៩.៧៨០)	(៤.៣៨៩.៩៩១)	(១៧.៩៧៣)
ការទូទាត់សងគណនីអ្នកផ្គត់ផ្គង់ពាណិជ្ជកម្ម រយៈពេលវែង		(៥.៨៧៣.៧៦៥)	(២៣.៩៣៦)	(៨.៥៧១.៥៧៦)	(៣៥.០៩២)
ទឹកប្រាក់បានពីប្រាក់កម្ចី		៥៩.៨៩៨.៣៥៩	២៤៤.០៨៦	១០.០០០.០០០	៤០.៩៤០
ទឹកប្រាក់បានពីការបោះផ្សាយភាគហ៊ុន		-	-	៤.៨១២.៥០៥	១៩.៧០២
ការទូទាត់សងចំណាយហិរញ្ញវត្ថុ		(៦០០.៩៧០)	(២.៤៤៩)	(១០៣.៣៤៧)	(៤២៣)
ការទូទាត់សងភាគលាភធានា		(១៨៤.៩៦១)	(៧៥៤)	-	-
ការប្រាក់បានបង់		(៧.០០១.៩៨៦)	(២៨.៥៣៣)	(១០.៦០២.៥២៨)	(៤៣.៤០៧)
សាច់ប្រាក់សុទ្ធបានពី/(ប្រើក្នុង)សកម្មភាព ហិរញ្ញប្បទាន		២៩.៧០៩.៦៨៨	១២១.០៦៦	(២៩.៤៨៦.៥៦៨)	(១២០.៧១៩)
កំណើនសាច់ប្រាក់ និងសាច់ប្រាក់សមមូលសុទ្ធ		**៣៧.៤៣៨.៤៣៦**	**១៥២.៥៦០**	**១៤.៩៤០.០៧២**	**៦១.១៦៤**
សាច់ប្រាក់និងសាច់ប្រាក់សមមូលនា ដើមការិយបរិច្ឆេទ	១០	២៦.៣០១.៣៧១	១០៧.៤៤១	២.៨៦៣.១៨៧	១១.៧៨៨
លម្អៀងពីការប្តូររូបិយប័ណ្ណ		-	១.៩៧០	-	៥៧៥
សាច់ប្រាក់និងសាច់ប្រាក់សមមូលនា ដំណាច់ការិយបរិច្ឆេទ	១០	**៦៣.៧៣៩.៨០៧**	**២៦១.៩៧១**	**១៧.៨០៣.២៥៩**	**៧៣.៥២៧**

កំណត់សម្គាល់ដែលភ្ជាប់មកជាមួយ គឺជាផ្នែកនៃព័ត៌មានហិរញ្ញវត្ថុសង្ខេបរួមចន្លោះពេលនេះ។

ក្រុមហ៊ុន ខេម ជីអេសអេម ម.ក

កំណត់សម្គាល់ព័ត៌មានហិរញ្ញវត្ថុសង្ខេបរួមចន្លោះពេល
សម្រាប់រយៈពេល ៣ខែ និង ៦ខែ បញ្ចប់នៅថ្ងៃទី៣០ ខែមិថុនា ឆ្នាំ២០២៤

១. ព័ត៌មានទូទៅ

ក្រុមហ៊ុន ខេម ជីអេសអេម ម.ក (ហៅកាត់ថា "ក្រុមហ៊ុន") និង ក្រុមហ៊ុនបុត្រសម្ព័ន្ធ ដែលក្រុមហ៊ុនកាន់កាប់ (ត្រូវហៅជារួមថា"សម្ព័ន្ធ") គឺជាក្រុមហ៊ុនដែលត្រូវបានបង្កើតឡើងនៅក្នុងព្រះរាជាណាចក្រកម្ពុជាក្រោមច្បាប់ស្តីពីការ វិនិយោគបរទេស។ ការិយាល័យចុះបញ្ជីរបស់ក្រុមហ៊ុន ខេម ជីអេសអេម ម.ក ស្ថិតនៅអគារលេខ ២៤៦ មហាវិថី ព្រះមុនីវង្ស សង្កាត់បឹងរាំង ខណ្ឌដូនពេញ រាជធានីភ្នំពេញ ព្រះរាជាណាចក្រកម្ពុជា។

ក្រុមហ៊ុនបានទទួលលិខិតអនុម័តវិនិយោគលេខ ១០៦៦/៩៦ ពីក្រុមប្រឹក្សាអភិវឌ្ឍន៍កម្ពុជា/ក្រុមប្រឹក្សាវិនិយោគកម្ពុជា ចុះថ្ងៃទី០៧ ខែសីហា ឆ្នាំ១៩៩៦។ ក្រុមហ៊ុនបានចុះបញ្ជីជាមួយក្រសួងពាណិជ្ជកម្ម និងបានទទួលលិខិតយោងលេខ ២១៥៩ ព.ណ ចុះថ្ងៃទី២៦ ខែសីហា ឆ្នាំ១៩៩៦។ វិញ្ញាបនបត្រចុះបញ្ជីជាមួយក្រសួងពាណិជ្ជកម្មលេខ INV ២៣១E/១៩៩៦។

ក្រុមហ៊ុនត្រូវបានកាន់កាប់ភាគច្រើនដោយក្រុមហ៊ុន រ៉ូយ៉ាល់ មីលីខម ("RMC") ដែលមានការិយាល័យកណ្តាលស្ថិតនៅផ្ទះលេខ ២៤៦ H-I មហាវិថី ព្រះមុនីវង្ស រាជធានីភ្នំពេញ។ RMC គឺជាក្រុមហ៊ុនសម្ព័ន្ធអាជីវកម្មរវាងក្រុមហ៊ុន Three Star Investment Cambodia Ltd ជាក្រុមហ៊ុន ដែលបានចុះបញ្ជីនៅ Cayman Islands ដែលមានភាគហ៊ុន ៦១,៥% និងក្រុមហ៊ុន រ៉ូយ៉ាល់ គ្រុប ដែលបានចុះបញ្ជីនៅព្រះរាជាណាចក្រកម្ពុជា ដែលមានភាគហ៊ុន ៣៨,៥% ។

ក្រុមហ៊ុនបានទទួលអាជ្ញាបណ្ណផ្តល់សេវា និងធ្វើប្រតិបត្តិការទូរស័ព្ទចល័ត ឌីជីថល GSM នៅក្នុងព្រះរាជាណាចក្រកម្ពុជា ពីក្រសួងប្រៃសណីយ៍ និងទូរគមនាគមន៍ នៅថ្ងៃទី២០ ខែមេសា ឆ្នាំ១៩៩៦។ ក្រុមហ៊ុនបានទទួលកិច្ចព្រមព្រៀងអាជ្ញាបណ្ណថ្មីមួយ នៅថ្ងៃទី២៤ ខែវិច្ឆិកា ឆ្នាំ២០០៩ ដែលមានសុពលភាព ៣០ឆ្នាំ គិតចាប់ពីកាលបរិច្ឆេទចេញអាជ្ញាបណ្ណ និងត្រូវបន្តជាថ្មីសម្រាប់ចិរវេលាបន្ថែម ៥ឆ្នាំទៀត។ មួយសម្រាប់ប្រើប្រព័ន្ធ GSM និងការបែងចែកប្រេកង់ និងមួយទៀតប្រើសម្រាប់បច្ចេកវិទ្យា 3G និងការបែងចែកប្រេកង់។ នៅថ្ងៃទី១៦ ខែឧសភា ឆ្នាំ២០១៦ ក្រុមហ៊ុនបានទទួលអាជ្ញាបណ្ណផ្តល់សេវា និងធ្វើប្រតិបត្តិការសេវាពិធីការសម្លេងតាមអ៊ីនធឺណិត(VoIP) នៅក្នុងព្រះរាជាណាចក្រកម្ពុជា។ នៅថ្ងៃទី១៣ ខែមករា ឆ្នាំ២០២២ ក្រុមហ៊ុនបានទទួលអាជ្ញាប័ណ្ណសម្រាប់ការផ្តល់ និងប្រតិបត្តិការជាអ្នកផ្តល់សេវាអ៊ីនធឺណិត (ISP) នៅក្នុងព្រះរាជាណាចក្រកម្ពុជា។ សម្ព័ន្ធប្រើប្រាស់ពាក្យ "Cellcard" ជាឈ្មោះយីហោរបស់ខ្លួនសម្រាប់ការតភ្ជាប់ទូរសព្ទចល័ត និងអ៊ីនធឺណិត។

ក្រុមហ៊ុនបុត្រសម្ព័ន្ធមានដូចខាងក្រោម៖

- ក្រុមហ៊ុន មូបីតែល ខមភេនី លីមីធីត ត្រូវបានបង្កើតឡើងជាក្រុមហ៊ុនបុត្រសម្ព័ន្ធ ដែលស្ថិតនៅក្រោមការគ្រប់គ្រងរបស់ក្រុមហ៊ុន ខេម ជីអេសអេម ម.ក និងត្រូវបានចុះបញ្ជីជាមួយក្រសួងពាណិជ្ជកម្ម នៅថ្ងៃទី២០ ខែមករា ឆ្នាំ១៩៩៧ ដោយផ្អែកទៅតាមលិខិតយោងអាជ្ញាបណ្ណលេខ CO ២៨២៤E/១៩៩៧។ នៅថ្ងៃទី១៥ ខែកក្កដា ឆ្នាំ២០១៣ ក្រុមហ៊ុន មូបីតែល ខមភេនី លីមីធីត បានទទួលអាជ្ញាបណ្ណពីនិយ័តករទូរគមនាគមន៍កម្ពុជា 'ន.ទ.ក.' ដើម្បីធ្វើប្រតិបត្តិការបច្ចេកវិទ្យា '4G' ដែលជាបច្ចេកវិទ្យាសម្រាប់ការវិវត្តរយៈពេលវែង។ បច្ចុប្បន្នក្រុមហ៊ុន Mobitel មិនមានប្រតិបត្តិការទេ។

ក្រុមហ៊ុន ខេម ជីអេសអេម ម.ក

កំណត់សម្គាល់ព័ត៌មានហិរញ្ញវត្ថុសង្ខេបរួមចន្លោះពេល (ត)
សម្រាប់រយៈពេល ៣ខែ និង ៦ខែ បញ្ចប់នៅថ្ងៃទី៣០ ខែមិថុនា ឆ្នាំ២០២៤

១. ព័ត៌មានទូទៅ (ត)

ក្រុមហ៊ុនបុត្រសម្ព័ន្ធមានដូចខាងក្រោម៖ (ត)

- ក្រុមហ៊ុន Everyday Company Limited ត្រូវបានបង្កើតឡើងជាក្រុមហ៊ុនបុត្រសម្ព័ន្ធ ដែលស្ថិតនៅក្រោមការគ្រប់គ្រងរបស់ក្រុមហ៊ុន ខេម ជីអេសអេម ម.ក និងត្រូវបានចុះបញ្ជីជាមួយក្រសួងពាណិជ្ជកម្មនៅថ្ងៃទី៩ ខែសីហា ឆ្នាំ២០០១ យោងទៅតាមអាជ្ញាប័ណ្ណយោង CO ៥៥៦១/០១P។ បច្ចុប្បន្នក្រុមហ៊ុន Everyday មិនមានប្រតិបត្តិការទេ។
- នៅថ្ងៃទី២០ ខែមីនា ឆ្នាំ២០១៩ ក្រុមហ៊ុន ថេឡេម៉ូបាយ (ខេមបូឌា) ខបភើរេសិន (ធីស៊ីស៊ី) ត្រូវបានបង្កើតឡើងជាក្រុមហ៊ុនបុត្រសម្ព័ន្ធស្ថិតនៅក្រោមការគ្រប់គ្រងទាំងស្រុងរបស់ ក្រុមហ៊ុន ខេម ជីអេសអេម ម.ក។ នៅថ្ងៃទី១៤ ខែមករា ឆ្នាំ២០២២ ធីស៊ីស៊ី ទទួលបានអាជ្ញាបណ្ណពីនិយ័តករទូរគមនាគមន៍ដើម្បីប្រតិបត្តិការសេវាបង្គោលអង់តែនក្នុងព្រះរាជាណាចក្រកម្ពុជា។

សកម្មភាពអាជីវកម្មចម្បងរបស់សម្ព័ន្ធមានដូចខាងក្រោម៖

(ក) ដំឡើង និងធ្វើប្រតិបត្តិការនូវរាល់បរិក្ខារ និងម៉ាស៊ីនទាំងអស់ ដែលត្រូវបានប្រើក្នុងការភ្ជាប់បណ្តាញទូរស័ព្ទចល័ត GSM នៅក្នុងព្រះរាជាណាចក្រកម្ពុជាទាំងមូល និងផលិតផលទាំងអស់ដែលជាបរិក្ខារបន្ទាប់បន្សំ សមាសធាតុបន្ថែម ឬសមាសធាតុផ្សំនៃបរិក្ខារទាំងនោះ និង

(ខ) ធ្វើទីផ្សារ និងលក់ផលិតផលទូរគមនាគមន៍ និង/ឬ សេវារបស់សម្ព័ន្ធ។

ព័ត៌មានហិរញ្ញវត្ថុសង្ខេបរួមចន្លោះពេល ត្រូវបានអនុម័តឱ្យចេញផ្សាយដោយក្រុមប្រឹក្សាភិបាល នៅថ្ងៃទី ១៤ ខែសីហា ឆ្នាំ២០២៤។

២. មូលដ្ឋាននៃការរៀបចំព័ត៌មានហិរញ្ញវត្ថុ

ព័ត៌មានហិរញ្ញវត្ថុសង្ខេបរួមចន្លោះពេល សម្រាប់ដំណាច់ការិយបរិច្ឆេទរាយការណ៍៣ខែ និង ៦ខែ ថ្ងៃទី៣០ ខែមិថុនា ឆ្នាំ២០២៤ ត្រូវបានរៀបចំឡើងដោយអនុលោមទៅតាមស្តង់ដារគណនេយ្យអន្តរជាតិនៃកម្ពុជា ("ស.គ.អ.ក") ៣៤ ស្តីពីរបាយការណ៍ហិរញ្ញវត្ថុចន្លោះពេល។

ព័ត៌មានហិរញ្ញវត្ថុសង្ខេបរួមចន្លោះពេល មិនរួមបញ្ចូលនូវកំណត់សម្គាល់ទាំងអស់ ដែលត្រូវបានបង្ហាញជាទូទៅនៅក្នុងរបាយការណ៍ហិរញ្ញវត្ថុសង្ខេបរួមប្រចាំឆ្នាំដែលបានធ្វើសវនកម្មទេ។ ដូចនេះរបាយការណ៍នេះត្រូវបានអានភ្ជាប់ជាមួយនឹងរបាយការណ៍ហិរញ្ញវត្ថុរួមប្រចាំឆ្នាំដែលបានធ្វើសវនកម្មរួច សម្រាប់ដំណាច់ឆ្នាំ ថ្ងៃទី៣១ ខែធ្នូ ឆ្នាំ២០២៣ ដែលត្រូវបានរៀបចំឡើង ដោយអនុលោមទៅតាមស្តង់ដាររបាយការណ៍ទាក់ទងនឹងហិរញ្ញវត្ថុអន្តរជាតិនៃកម្ពុជា ("ស.រ.ទ.ហ.អ.ក")។

គោលការណ៍គណនេយ្យដែលបានអនុវត្តមានសង្គតិភាព ជាមួយនឹងគោលការណ៍គណនេយ្យក្នុងឆ្នាំហិរញ្ញវត្ថុមុន និងក្នុងការិយបរិច្ឆេទរាយការណ៍មុនដែលពាក់ព័ន្ធ។

២. មូលដ្ឋាននៃការរៀបចំព័ត៌មានហិរញ្ញវត្ថុ (ត)

ស្តង់ដារគណនេយ្យថ្មី និងវិសោធនកម្មដែលសម្ព័ន្ធបានអនុវត្ត

ស្តង់ដារវិសោធនកម្មមួយចំនួន បានចូលជាធរមានសម្រាប់ការិយបរិច្ឆេទរាយការណ៍នេះមានដូចខាងក្រោម៖

- បំណុលភតិសន្យាក្នុងការលក់ និងជួលត្រឡប់ – វិសោធនកម្មលើ ស.រ.ទ.ហ.អ.ក ១៦
- បំណុលរយៈពេលវែងមានលក្ខខណ្ឌ – វិសោធនកម្មលើ ស.គ.អ.ក ១
- ការរៀបចំហិរញ្ញវត្ថុ របស់អ្នកផ្គត់ផ្គង់ – វិសោធនកម្មលើ ស.គ.អ.ក ៧ និង ស.រ.ទ.ហ.អ.ក ៧.

វិសោធនកម្មខាងលើ មិនធ្វើឱ្យមានផលប៉ះពាល់ណាមួយទៅលើតួលេខ ដែលបានទទួលស្គាល់ក្នុងការិយបរិច្ឆេទមុន ហើយក៏មិនរំពឹងថានឹងមានផលប៉ះពាល់ជាសារវន្តសម្រាប់ការិយបរិច្ឆេទបច្ចុប្បន្ន និងនាពេលអនាគតដែរ។

ការបង្ហាញជាប្រាក់រៀល

អនុលោមតាមច្បាប់ស្តីពីគណនេយ្យ និងសវនកម្ម ព័ត៌មានហិរញ្ញវត្ថុសង្ខេបរួមចន្លោះពេល ត្រូវបង្ហាញជាប្រាក់រៀល។ របាយការណ៍ចំណេញ-ខាត និងលទ្ធផលលម្អិតផ្សេងៗសង្ខេបរួមចន្លោះពេល និងរបាយការណ៍លំហូរសាច់ប្រាក់សង្ខេបរួមចន្លោះពេល ត្រូវបានប្តូរទៅជាប្រាក់រៀល ដោយប្រើអត្រាមធ្យមក្នុងចន្លោះពេល ៣ខែ នៃការិយបរិច្ឆេទបញ្ចប់ថ្ងៃទី៣០ ខែមិថុនា ឆ្នាំ២០២៤ ក្នុង ១ដុល្លារអាមេរិក ស្មើ៤.០៨០រៀល (ថ្ងៃទី៣០ ខែមិថុនា ឆ្នាំ២០២៣៖ ៤.១០៤ រៀល) និងសម្រាប់ចន្លោះពេល ៦ខែ នៃការិយបរិច្ឆេទបញ្ចប់ថ្ងៃទី៣០ ខែមិថុនា ឆ្នាំ២០២៤ ក្នុង ១ដុល្លារអាមេរិក ស្មើ ៤.០៧៥រៀល (ថ្ងៃទី៣០ ខែមិថុនា ឆ្នាំ២០២៣៖ ៤.០៩៤រៀល)។ ទ្រព្យសកម្ម និងបំណុល ដែលបានបង្ហាញក្នុងរបាយការណ៍ស្ថានភាពហិរញ្ញវត្ថុនីមួយៗ និងមូលធនភាគទុនិកត្រូវបានប្តូរតាមអត្រាចុងគ្រានាកាលបរិច្ឆេទរាយការណ៍ថ្ងៃទី៣០ ខែមិថុនា ឆ្នាំ២០២៤ ក្នុង ១ដុល្លារអាមេរិក ស្មើ ៤.១១០រៀល (ថ្ងៃទី៣១ ខែធ្នូ ឆ្នាំ២០២៣៖ ៤.០៨៥រៀល)។ លម្អៀងពីការប្តូររូបិយប័ណ្ណ ដែលកើតមកពីការប្តូរមូលធនភាគទុនិក ត្រូវបានទទួលស្គាល់ផ្ទាល់ក្នុងមូលធន។

ការបកប្រែទាំងនេះមិនត្រូវបានតំណាងជាចំនួនដុល្លារអាមេរិកតំណាងឱ្យ ឬត្រូវបាន ឬអាចប្តូរទៅជាប្រាក់រៀលក្នុងអត្រានោះ ឬអត្រាផ្សេងទៀតណាមួយឡើយ។

៣. ការប៉ាន់ស្មានគណនេយ្យ ការសន្មត និងការវិនិច្ឆ័យសំខាន់ៗ

សម្ព័ន្ធធ្វើការប៉ាន់ស្មាន និងការសន្មត ដោយផ្តោតទៅលើអនាគត។ តាមនិយមន័យ លទ្ធផលនៃការប៉ាន់ស្មានកម្រស្មើគ្នាជាមួយនឹងលទ្ធផលជាក់ស្តែងណាស់។ ការប៉ាន់ស្មាន ការសន្មត និងការវិនិច្ឆ័យសំខាន់ៗ ដែលគណៈគ្រប់គ្រងបានធ្វើឡើងក្នុងការអនុវត្តគោលការណ៍គណនេយ្យរបស់សម្ព័ន្ធ និងប្រភពសំខាន់ៗក្នុងការប៉ាន់ស្មានភាពមិនច្បាស់លាស់ គឺដូចគ្នាជាមួយនឹងការអនុវត្តចំពោះរបាយការណ៍ហិរញ្ញវត្ថុរួមប្រចាំឆ្នាំដែលបានធ្វើសវនកម្មរួច សម្រាប់ដំណាច់ឆ្នាំថ្ងៃទី៣១ ខែធ្នូ ឆ្នាំ២០២៣ ដែរ។

៤. ព័ត៌មានតាមផ្នែក និងប្រាក់ចំណូល

សម្ព័ន្ធមានផ្នែកដែលត្រូវរាយការណ៍តែមួយគត់គឺ ចំណូលពីសេវាទូរគមនាគមន៍។ ប្រធានដែលជាអ្នកសម្រេចចិត្តផ្នែកប្រតិបត្តិការ ("គណៈគ្រប់គ្រង") ត្រួតពិនិត្យរបាយការណ៍គ្រប់គ្រងផ្ទៃក្នុង ដែលរាយការណ៍អំពីផ្នែកនៃចំណូលសេវាទូរគមនាគមន៍ទាំងមូល ដើម្បីវាយតម្លៃអំពីលទ្ធផល និងបែងចែកធនធាន។ គណៈគ្រប់គ្រងក៏ត្រួតពិនិត្យអំពីប្រាក់ចំណេញមុនបង់ពន្ធ និងប្រាក់ចំណេញសុទ្ធទាំងមូល ធៀបនឹងការិយបរិច្ឆេទមុនៗផងដែរ។

៥. ព្រឹត្តិការណ៍ និងប្រតិបត្តិការសំខាន់ៗក្នុងអំឡុងការិយបរិច្ឆេទរាយការណ៍

ខាងក្រោមនេះគឺជាព្រឹត្តិការណ៍ និងប្រតិបត្តិការសំខាន់ៗដែលបានកើតមានឡើងក្នុងអំឡុងការិយបរិច្ឆេទរាយការណ៍៖

ការដកប្រាក់កម្ចីពីធនាគារ Deutsche Bank AG សាខាសិង្ហបុរី

នៅថ្ងៃទី៣១ ខែឧសភា ឆ្នាំ២០២៤ និងថ្ងៃទី២០ ខែមិថុនា ឆ្នាំ២០២៤ ក្រុមហ៊ុនបានដកប្រាក់កម្ចីចំនួន ១០.០០០.០០០ដុល្លារអាមេរិក និង ៤០.០០០.០០០ដុល្លារអាមេរិកពីធនាគារ Deutsche Bank AG ដែលត្រូវបានគិតការប្រាក់ផ្អែកតាមកម្រិតបន្ថែម (Margin) ៣% + 6M SOFR ក្នុងមួយឆ្នាំ។ ប្រាក់កម្ចីនេះនឹងត្រូវទូទាត់សង ក្នុងរយៈពេល ១២០ខែ គិតចាប់ពីកាលបរិច្ឆេទនៃការប្រើប្រាស់កម្ចីដោយផ្អែកតាមកាលវិភាគសងដែលបានកំណត់។

បន្ថែមពីលើនេះ កម្រៃសេវាធានាលើប្រាក់កម្ចីត្រូវបានគិតដោយអ្នកធានាឥណទានគឺក្រុមហ៊ុន GUARANTCO LTD ក្នុងអត្រា ២% ក្នុងមួយឆ្នាំសម្រាប់ឆ្នាំដំបូង និង ២,៥% ក្នុងមួយឆ្នាំសម្រាប់ឆ្នាំបន្ទាប់ទៀត នៃចំនួនទឹកប្រាក់ធានាសរុបសម្រាប់កម្ចីដែលនៅសល់ ។ អត្រានោះនឹងកើនឡើងដល់ ២,៧៥% ក្នុងមួយឆ្នាំ ប្រសិនបើលក្ខខណ្ឌដែលទាក់ទងនឹង SOFR តិចជាង ឬស្មើនឹង ៣%។

ឥណទានបន្ថែមពីធនាគារ សហពាណិជ្ជ ក.អ ឱ្យទៅកាន់ក្រុមហ៊ុន ថេឡេម៉ូបាយ (ខេមបូឌា) ឧបភើវេសិន

នៅថ្ងៃទី៣១ ខែមករា ឆ្នាំ២០២៤ ក្រុមហ៊ុន ថេឡេម៉ូបាយ (ខេមបូឌា) ឧបភើវេសិន បានដកប្រាក់ឥណទានថ្មីចំនួន ៥.០០០.០០០ដុល្លារអាមេរិក និង២០.០០០.០០០.០០០រៀល ជាមួយនឹងអត្រាការប្រាក់ ៧,៧៥%ក្នុងមួយឆ្នាំ។ ប្រាក់ដើម និងការប្រាក់គឺនឹងត្រូវទូទាត់សងជាប្រចាំខែ។

ការវិនិយោគបន្ថែមនៅក្នុងក្រុមហ៊ុនបុត្រសម្ព័ន្ធ ក្រុមហ៊ុន ថេឡេម៉ូបាយ (ខេមបូឌា) ឧបភើវេសិន

ក្នុងអំឡុងការិយបរិច្ឆេទ ក្រុមហ៊ុនបានបម្លែងឥណទានផ្តល់ទៅកាន់ក្រុមហ៊ុនបុត្រសម្ព័ន្ធចំនួន ៩៩៥.០០០ ដុល្លារអាមេរិក ទៅជាដើមទុន។ ផ្អែកទៅលើលក្ខន្តិកៈចុងក្រោយរបស់ក្រុមហ៊ុន ថេឡេម៉ូបាយ (ខេមបូឌា) ឧបភើវេសិន ចំនួនភាគហ៊ុនបានកើនឡើងដល់ពី ១.០០០ហ៊ុន ដល់ ២០០.០០០ហ៊ុន ដែលមានតម្លៃចារឹក ៥ដុល្លារអាមេរិក ក្នុងមួយហ៊ុន ដែលជាលទ្ធផលភាគហ៊ុនសរុបកើនដល់ចំនួន ១.០០០.០០០ដុល្លារអាមេរិក។

កំណត់សម្គាល់ព័ត៌មានហិរញ្ញវត្ថុសង្ខេបរួមចន្លោះពេល (ត)
សម្រាប់រយៈពេល ៣ខែ និង ៦ខែ បញ្ចប់នៅថ្ងៃទី៣០ ខែមិថុនា ឆ្នាំ២០២៤

៦. ទ្រព្យសម្បត្តិ រោងចក្រ និងបរិក្ខារ

	អគារ និងការកែលម្អទ្រព្យជួល ដុល្លារអាមេរិក	បរិក្ខារបណ្តាញ ដុល្លារអាមេរិក	ប្រព័ន្ធគិតប្រាក់ ដុល្លារអាមេរិក	បរិក្ខារ សម្ភារៈ និងបរិក្ខារបំពាក់ ដុល្លារអាមេរិក	យានយន្ត ដុល្លារអាមេរិក	ទ្រព្យសកម្មកំពុងសាងសង់ ដុល្លារអាមេរិក	សរុប ដុល្លារអាមេរិក
គិតត្រឹមថ្ងៃទី៣១ ខែធ្នូ ឆ្នាំ២០២៣ *(បានធ្វើសវនកម្ម)*							
ថ្លៃដើម	៦.៦៧០.៦២៨	៦៤៧.០៥៦.៣៣០	១៣.៧២១.៦៨០	១៨.៤៧៧.៤៥៥	១.៣១៥.៩៩៥	៨.១៤២.៤៣៤	៦៩៥.៣៨៤.៥២២
រំលស់បង្គរ	(៥.៥៧២.៤៣៦)	(៥៧១.៧២៣.៥១៨)	(១៣.១៥៨.៣៦៦)	(១៦.៦៨៣.៩៩៨)	(១.២៦០.១៦៩)	-	(៦០៨.៣៩៨.៤៨៧)
	១.០៩៨.១៩២	៧៥.៣៣២.៨១២	៥៦៣.៣១៤	១.៧៩៣.៤៥៧	៥៥.៨២៦	៨.១៤២.៤៣៤	៨៦.៩៨៦.០៣៥
សមមូលលានរៀល	៤.៤៨៦	៣០៧.៧៣៥	២.៣០១	៧.៣២៦	២២៩	៣៣.២៦១	៣៥៥.៣៣៨
តម្លៃយោងគិតត្រឹមថ្ងៃទី១ ខែមករា ឆ្នាំ២០២៤	១.០៩៨.១៩២	៧៥.៣៣២.៨១២	៥៦៣.៣១៤	១.៧៩៣.៤៥៧	៥៥.៨២៦	៨.១៤២.៤៣៤	៨៦.៩៨៦.០៣៥
ការទិញបន្ថែម	-	-	-	-	-	១២.៥២៣.៩៥៥	១២.៥២៣.៩៥៥
ការផ្ទេរ	១៥.៣៩៧	១.៩៥០.៣២៦	-	៣៤.៣៨៧	-	(២.០០០.១១០)	-
លក់ចេញ/ជម្រះចេញពីបញ្ជី - ថ្លៃដើម	-	(២.៣០៨.០៧៨)	-	-	-	-	(២.៣០៨.០៧៨)
លក់ចេញ - រំលស់បង្គរ	-	២.២៨៥.៧៨១	-	-	-	-	២.២៨៥.៧៨១
រំលស់ក្នុងការិយបរិច្ឆេទ	(១៦០.៩៩២)	(១១.៨៤០.០៨៧)	(៥៦១.៥៣៤)	(៤៧៨.៤៩០)	(១១.៥៥០)	-	(១៣.០៥២.៦៥៣)
គិតត្រឹមថ្ងៃទី៣០ ខែមិថុនា ឆ្នាំ២០២៤	៩៥២.៥៩៧	៦៥.៤២០.៧៥៤	១.៧៨០	១.៣៤៩.៣៥៤	៤៤.២៧៦	១៨.៦៦៦.២៧៩	៨៦.៤៣៥.០៤០
គិតត្រឹមថ្ងៃទី៣០ ខែមិថុនា ឆ្នាំ២០២៤ *(បានត្រួតពិនិត្យឡើងវិញ)*							
ថ្លៃដើម	៦.៦៨៦.០២៥	៦៤៦.៦៩៨.៥៧៨	១៣.៧២១.៦៨០	១៨.៥១១.៨៤២	១.៣១៥.៩៩៥	១៨.៦៦៦.២៧៩	៧០៥.៦០០.៣៩៩
រំលស់បង្គរ	(៥.៧៣៣.៤២៨)	(៥៨១.២៧៧.៨២៤)	(១៣.៧១៩.៩០០)	(១៧.១៦២.៤៨៨)	(១.២៧១.៧១៩)	-	(៦១៩.១៦៥.៣៥៩)
	៩៥២.៥៩៧	៦៥.៤២០.៧៥៤	១.៧៨០	១.៣៤៩.៣៥៤	៤៤.២៧៦	១៨.៦៦៦.២៧៩	៨៦.៤៣៥.០៤០
សមមូលលានរៀល	៣.៩១៥	២៦៨.៨៧៩	៧	៥.៥៤៦	១៨៣	៧៦.៧១៨	៣៥៥.២៤៨

កំណត់សម្គាល់ព័ត៌មានហិរញ្ញវត្ថុសង្ខេបរួមចន្លោះពេល (ត)
សម្រាប់រយៈពេល ៣ខែ និង ៦ខែ បញ្ចប់នៅថ្ងៃទី៣០ ខែមិថុនា ឆ្នាំ២០២៤

៦. ទ្រព្យសម្បត្តិ រោងចក្រ និងបរិក្ខារ (ត)

តារាងខាងក្រោមនេះ ផ្តល់នូវព័ត៌មានលម្អិតអំពីសាច់ប្រាក់បានប្រើសម្រាប់ការទិញទ្រព្យសម្បត្តិ រោងចក្រ និងបរិក្ខារៈ

	មិនបានធ្វើសវនកម្ម			
	៣០ មិថុនា ២០២៤		៣០ មិថុនា ២០២៣	
	ដុល្លារអាមេរិក	លានរៀល	ដុល្លារអាមេរិក	លានរៀល
	បានត្រួតពិនិត្យរួច		*មិនបានត្រួតពិនិត្យ*	
បន្ថែម	១២.៥២៣.៩៥៥	៥១.០៣៥	១៦.០៦៥.០៩០	៦៥.៧៧០
កំណើនចំណាយបង្គរសម្រាប់ការទិញទ្រព្យសកម្ម	(៣៦.០៩៨)	(១៤៧)	(២៧០.១២៩)	(១.១០៦)
តំហយ/(កំណើន)បុរេប្រទានឱ្យអ្នកផ្គត់ផ្គង់សម្រាប់ការទិញទ្រព្យសកម្ម	៨.១៧៤.១៨៣	៣៣.៣១០	(១.៩៧៦.៦៤៧)	(៨.០៩២)
(កំណើន)/តំហយទឹកប្រាក់ត្រូវបង់សម្រាប់ការទិញទ្រព្យសកម្ម	(១១.៣៧៦.៤៥០)	(៤៦.៣៥៩)	២៣០.៨៨៤	៩៤៥
(កំណើន)/តំហយទឹកប្រាក់ត្រូវបង់ឱ្យភាគីពាក់ព័ន្ធសម្រាប់ការទិញទ្រព្យសកម្ម	(១១.៥៥០)	(៤៧)	៧៩.៧៣២	៣២៧
កំណើនប្រាក់កម្ចីសម្រាប់ការទិញទ្រព្យសកម្ម	-	-	(៧.៧០៤.០៩៥)	(៣១.៥៤១)
សាច់ប្រាក់បានប្រើសម្រាប់ការទិញ ទ្រព្យសម្បត្តិ រោងចក្រ និងបរិក្ខារ	**៩.២៧៤.០៤០**	**៣៧.៧៩២**	**៦.៤២៤.៨៣៥**	**២៦.៣០៣**

៧. បុរេប្រទានឱ្យអ្នកផ្គត់ផ្គង់សម្រាប់ការទិញទ្រព្យសកម្ម

	មិនបានធ្វើសវនកម្ម		បានធ្វើសវនកម្ម	
	៣០ មិថុនា ២០២៤		៣១ ធ្នូ ២០២៣	
	ដុល្លារអាមេរិក	លានរៀល	ដុល្លារអាមេរិក	លានរៀល
	បានត្រួតពិនិត្យរួច			
Nokia Solutions and Networks Oy	៧.៥៩៣.៦១៥	៣១.២១០	៥៣៥.៦១៥	២.១៨៨
ហ្សេត ធី អ៊ី អេច ខេ (ខេមបូឌា)	៣.០០២.៦៥៣	១២.៣៤១	-	-
Six Dee Telecom Solutions Private Limited.	១.៨៤៤.០៨៩	៧.៥៧៩	-	-
ហួវ៉ៃ ថេកណូឡូជី (ខេមបូឌា)	១.៥៦០.៣៩៤	៦.៤១៣	-	-
Branch of Nokia Shanghai Bell Co. Ltd.	១.១៥៦.០៣៣	៤.៧៥១	៤.០៥៧.០៣៣	១៦.៥៧៣
ZTE Corporation	-	-	៤៤៦.៨៤៦	១.៨២៥
Huawei International Pte	-	-	១៥៥.២៥០	៦៣៤
អ្នកផ្គត់ផ្គង់ផ្សេងៗ	២.០៤២.៨១៦	៨.៣៩៦	១.៤៣០.៦៧៤	៥.៨៤៥
សរុប	១៧.១៩៩.៦០០	៧០.៦៩០	៦.៦២៥.៤១៨	២៧.០៦៥

៨. ឥណទានផ្តល់ឱ្យភាគីពាក់ព័ន្ធ

	មិនបានធ្វើសវនកម្ម		បានធ្វើសវនកម្ម	
	៣០ មិថុនា ២០២៤		៣១ ធ្នូ ២០២៣	
	ដុល្លារអាមេរិក	លានរៀល	ដុល្លារអាមេរិក	លានរៀល
	បានត្រួតពិនិត្យរួច			
រយៈពេលខ្លី				
ប្រាក់ដើម	៣៨៦.១៩៩.៥១៣	១.៥៨៧.២៨០	-	-
រយៈពេលវែង				
ប្រាក់ដើម	-	-	១២៥.៥១៩.៥៤៤	៥១២.៧៤៧
ការប្រាក់ត្រូវទទួល	-	-	២៦០.៦៧៩.៩៦៩	១.០៦៤.៨៧៨
	-	-	៣៨៦,១៩៩,៥១៣	១,៥៧៧,៦២៥
សរុប	៣៨៦.១៩៩.៥១៣	១.៥៨៧.២៨០	៣៨៦.១៩៩.៥១៣	១.៥៧៧.៦២៥

នៅថ្ងៃទី២៥ ខែវិច្ឆិកា ឆ្នាំ២០០៩ ក្រុមហ៊ុនបានផ្តល់ប្រាក់កម្ចីដល់ក្រុមហ៊ុន Three Star Investment Cambodia ដែលជាភាគីពាក់ព័ន្ធរបស់ខ្លួន ជាភាគីអ្នកខ្ចី។

បន្ទាប់ពីការិយបរិច្ឆេទដែលបញ្ចប់ នៅថ្ងៃទី១ ខែមេសា ឆ្នាំ២០២៤ ក្រុមហ៊ុន និងអ្នកខ្ចីបានធ្វើវិសោធនកម្មលើកិច្ចព្រមព្រៀងកម្ចី ដែលមានប្រសិទ្ធិភាពចាប់ពីថ្ងៃទី១ ខែមករា ឆ្នាំ២០២៤ ដែលសមតុល្យប្រាក់ដើមមានចំនួន ៣៨៦.១៩៩.៥១៣ ដុល្លារអាមេរិក ជាមួយអត្រាការប្រាក់សូន្យភាគរយ ហើយត្រូវសងទៅតាមតម្រូវការរបស់ក្រុមហ៊ុន។

៩. ប្រាក់បញ្ញើមានកាលកំណត់

ប្រាក់បញ្ញើមានកាលកំណត់ទាំងនេះគឺជាទឹកប្រាក់ដែលបានផ្ញើរជាមួយភាគីពាក់ព័ន្ធគឺធនាគារ វីង (ខេមបូឌា) ម.ក ដែលមានកាលបរិច្ឆេទផុតកំណត់ដើមចាប់ពី៦ខែ ទៅ ១២ខែ ដោយទទួលបានការប្រាក់នូវអត្រាចន្លោះពី ៦,៥% ទៅ ៧,៥% ក្នុងមួយឆ្នាំ (ឆ្នាំ ២០២៣៖ គ្មាន)រៀងគ្នា។

១០. សាច់ប្រាក់ និងសាច់ប្រាក់សមមូល

	មិនបានធ្វើសវនកម្ម		បានធ្វើសវនកម្ម	
	៣០ មិថុនា ២០២៤		៣១ ធ្នូ ២០២៣	
	ដុល្លារអាមេរិក	លានរៀល	ដុល្លារអាមេរិក	លានរៀល
	បានត្រួតពិនិត្យរួច			
សាច់ប្រាក់នៅធនាគារ	៦០.៤៨២.១៥២	២៤៨.៥៨២	២៥.០៦៤.៤០៨	១០២.៣៨៨
គណនីបម្រុងសេវាកម្មបំណុល	១.២២១.៧១៨	៥.០២១	១.១៨៩.៥៩៧	៤.៨៦០
សាច់ប្រាក់ក្នុងដៃ	៣៥.៩៣៧	១៤៨	៤៧.៣៦៦	១៩៣
ប្រាក់បញ្ញើមានកាលកំណត់ដែលមានកាលបរិច្ឆេទផុតកំណត់ដើមត្រឹម៣ខែ	២.០០០.០០០	៨.២២០	-	-
	៦៣.៧៣៩.៨០៧	២៦១.៩៧១	២៦.៣០១.៣៧១	១០៧.៤៤១

១០. សាច់ប្រាក់ និងសាច់ប្រាក់សមមូល (ត)

ប្រាក់បញ្ញើមានកាលកំណត់ដែលមានកាលបរិច្ឆេទផុតកំណត់ដើមត្រឹម ៣ខែ គឺជាទឹកប្រាក់ដែលបានធ្វើជាមួយភាគីពាក់ព័ន្ធគឺ ធនាគារ វីង (ខេមបូឌា) ម.ក ដែលទទួលបានការប្រាក់ក្នុងអត្រា ៤,៥% ក្នុងមួយឆ្នាំ (ឆ្នាំ២០២៣៖ គ្មាន)។

១១. ប្រាក់កម្ចី

	មិនបានធ្វើសវនកម្ម		បានធ្វើសវនកម្ម	
	៣០ មិថុនា ២០២៤		៣១ ធ្នូ ២០២៣	
	ដុល្លារអាមេរិក	លានរៀល	ដុល្លារអាមេរិក	លានរៀល
	បានត្រួតពិនិត្យរួច			
រយៈពេលខ្លី				
ធនាគារ មេយប៊ែង (ខេមបូឌា)ភីអិលស៊ី	៤.៧២១.៨៨៥	១៩.៤០៧	៤.៩៥០.៦៧៦	២០.២២៥
ធនាគារ សហពាណិជ្ជ ក.អ	៣.៩៦២.៩៣១	១៦.២៨៨	១.៩៨៩.៦៩៥	៨.១២៧
ធនាគារមេហ្គា អ៊ិនធើណេសិនណល ខមមើសល ប៊ែង ខូអិលធីឌី សាខាភ្នំពេញ	២.២៧៥.៤៣២	៩.៣៥២	២.០៤៣.៤៧០	៨.៣៤៨
ធនាគារ មេយប៊ែង សិង្ហបុរី	២.១៧៥.៧៧៨	៨.៩៤២	២.២៨៣.៩១៨	៩.៣២៩
ធនាគារ កាណាឌីយ៉ា ក.អ	១.២៤១.៩៤៤	៥.១០៤	១.២៤១.៩៤៤	៥.០៧៣
សម្ព័ន្ធញាតិផ្សេងៗ	១៥.៧៩៧	៦៥	១៥.៧៩៦	៦៥
	១៤.៣៩៣.៧៦៧	៥៩.១៥៨	១២.៥២៥.៤៩៩	៥១.១៦៧
រយៈពេលវែង				
ធនាគារ មេយប៊ែង (ខេមបូឌា) ភីអិលស៊ី	៥៦.៧៣៧.៨៤៤	២៣៣.១៩៣	៥៩.០៧៦.៤០៧	២៤១.៣២៧
ធនាគារ Deutsche Bank AGសាខាសិង្ហបុរី	៤៨.២៤៦.៥៧៨	១៩៨.២៩៣	-	-
ធនាគារ មេយប៊ែង សិង្ហបុរី	៣៦.៩១១.៥៩៦	១៥១.៧០៧	៣៧.៦៦៤.៨២៨	១៥៣.៨៦១
ធនាគារ កាណាឌីយ៉ា ក.អ	១៨.៨៧៦.៦៦៧	៧៧.៥៨៣	១៨.៨៥៦.៦៦៧	៧៧.០២៩
ធនាគារ សហពាណិជ្ជ ក.អ	១១.៥៧៧.០៧២	៤៧.៥៨២	៥.៤៧១.៦៦១	២២.៣៥៣
ធនាគារអាយ ស៊ី ប៊ី ស៊ី លីមីធីត សាខាភ្នំពេញ (ICBC)	៦.៤៦៧.០៩២	២៦.៥៨០	៧.៧០៤.០៩៥	៣១.៤៧១
ធនាគារមេហ្គា អ៊ិនធើណេសិនណល ខម មើសល ប៊ែង ខូ អិលធីឌី សាខាភ្នំពេញ	២.៨០៤.៤៥៩	១១.៥២៦	៤.០២៤.០៣៤	១៦.៤៣៨
	១៨១.៦២១.៣០៨	៧៤៦.៤៦៤	១៣២.៧៩៧.៦៩២	៥៤២.៤៧៩
សរុប	១៩៦.០១៥.០៧៥	៨០៥.៦២២	១៤៥.៣២៣.១៩១	៥៩៣.៦៤៦

១១. ប្រាក់កម្ចី (ត)

	មិនបានធ្វើសវនកម្ម		បានធ្វើសវនកម្ម	
	៣០ មិថុនា ២០២៤		៣១ ធ្នូ ២០២៣	
	ដុល្លារអាមេរិក	លានរៀល	ដុល្លារអាមេរិក	លានរៀល
	បានត្រួតពិនិត្យរួច			
ឥណទានដែលមិនទាន់ផុតកំណត់ដុល	១៩៨.៣៥៥.៤៥៨	៨១៥.២៤១	១៤៣.៣៣០.៥៣០	៥៨៥.៥០៥
ចំណាយការប្រាក់បង្គរ	១.២៩៦.៨១៩	៥.៣៣០	៣.១០៨.៨៨៤	១២.៧០១
ដកៈ ការចំណាយលើប្រតិបត្តិការ	(៣.៦៣៧.២០២)	(១៤.៩៤៩)	(១.១១៦.២២៣)	(៤.៥៦០)
សរុប	១៩៦.០១៥.០៧៥	៨០៥.៦២២	១៤៥.៣២៣.១៩១	៥៩៣.៦៤៦

១២. បំណុលហិរញ្ញវត្ថុផ្សេងៗ

	មិនបានធ្វើសវនកម្ម		បានធ្វើសវនកម្ម	
	៣០ មិថុនា ២០២៤		៣១ ធ្នូ ២០២៣	
	ដុល្លារអាមេរិក	លានរៀល	ដុល្លារអាមេរិក	លានរៀល
	បានត្រួតពិនិត្យរួច			
រយៈពេលខ្លី				
ទឹកប្រាក់ត្រូវបង់ឱ្យអ្នកផ្គត់ផ្គង់	៤.៩១៩.៨១៣	២០.២២០	៩.១៣១.៧០៩	៣៧.៣០៣
ភាគលាភជានាត្រូវបង់	២៨៦.៧២៧	១.១៧៩	២៨២.០៥០	១.១៥២
	៥.២០៦.៥៤០	២១.៣៩៩	៩.៤១៣.៧៥៩	៣៨.៤៥៥
រយៈពេលវែង				
ទឹកប្រាក់ត្រូវបង់ឱ្យអ្នកផ្គត់ផ្គង់	២.៥៥២.៧៨៦	១០.៤៩២	-	-
ភាគលាភជានាត្រូវបង់	១.០៧៣.៥៣២	៤.៤១២	១.២១៤.៦៥១	៤.៩៦២
	៣.៦២៦.៣១៨	១៤.៩០៤	១.២១៤.៦៥១	៤.៩៦២
សរុប	៨.៨៣២.៨៥៨	៣៦.៣០៣	១០.៦២៨.៤១០	៤៣.៤១៧

ភាគលាភជានាត្រូវបង់តំណាងឱ្យទឹកប្រាក់ត្រូវបង់សម្រាប់ភាគលាភធានា ជូនភាគហ៊ុនប្រភេទ ក ដែលបានបោះផ្សាយលក់នៅ ផ.ម.ក. ដែលជាតម្លៃបច្ចុប្បន្ននៃភាគលាភតាមអត្រា ៧% ក្នុងរយៈពេល ៥ ឆ្នាំ។

ក្នុងអំឡុងការិយបរិច្ឆេទ ក្រុមហ៊ុន និងអ្នកផ្គត់ផ្គង់ Nokia Solution and Networks Oy បានឯកភាពគ្នាក្នុងការកែប្រែកាលវិភាគនៃការទូទាត់សង និងពន្យាការបង់ប្រាក់ ពីថ្ងៃទី១ ខែធ្នូ ឆ្នាំ២០២៤ ទៅថ្ងៃទី១ ខែមករា ឆ្នាំ២០២៦វិញ ដែលជាលទ្ធផលនាំឱ្យទឹកប្រាក់ចំនួន ២.៥៥២.៧៨៦ដុល្លារអាមេរិក ត្រូវបានចាត់ថ្នាក់ឡើងវិញជាបំណុលរយៈពេលវែង។

ផ្អែកតាមការសម្រេចរបស់ក្រុមប្រឹក្សាភិបាលចុះថ្ងៃទី២៨ ខែមិថុនា ឆ្នាំ២០២៤ ក្រុមប្រឹក្សាភិបាលបានអនុម័តនូវការបែងចែកភាគលាភធានានៃត្រីមាសទី២នៃឆ្នាំ២០២៤ ជូនភាគទុនិកប្រភេទ "ក" ចំនួន ៣៦៨.២៩៨.៦៥៨រៀល សមមូលនឹង ៨៩.៦៣២ដុល្លារអាមេរិក ដោយមានតម្លៃ ៣៩រៀល ក្នុងមួយហ៊ុន។ ភាគលាភត្រូវបានបង់នៅថ្ងៃទី២២ ខែកក្កដា ឆ្នាំ២០២៤។

១៣. ចំណាយប្រតិបត្តិការផ្សេងៗ

	មិនបានធ្វើសវនកម្ម							
	សម្រាប់រយៈពេល ៣ខែ ដែលបានបញ្ចប់				សម្រាប់រយៈពេល ៦ខែ ដែលបានបញ្ចប់			
	៣០ មិថុនា ២០២៤		៣០ មិថុនា ២០២៣		៣០ មិថុនា ២០២៤		៣០ មិថុនា ២០២៣	
	ដុល្លារអាមេរិក	លានរៀល	ដុល្លារអាមេរិក	លានរៀល	ដុល្លារអាមេរិក	លានរៀល	ដុល្លារអាមេរិក	លានរៀល
	បានត្រួតពិនិត្យរួច		*បានត្រួតពិនិត្យរួច*		*បានត្រួតពិនិត្យរួច*		*បានត្រួតពិនិត្យរួច*	
ចំណាយប្រតិបត្តិការឱ្យក្រសួងប្រៃសណីយ៍ និងទូរគមនាគមន៍	៦.០៥៥.៦០៤	២៤.៧០៧	៧.៥៨០.២៣០	៣១.១០៩	១២.១១៣.៩៥៦	៤៩.៣៦៤	១៥.១៥២.២៨៤	៦២.០៣៣
ទឹកភ្លើង	៣.០៧១.៩២៤	១២.៥៣៣	៣.០៥៤.១០២	១២.៥៣៤	៦.២១២.០៦៦	២៥.៣១៤	៦.១២២.៤៣៦	២៥.០៦៥
កម្រៃជើងសាឱ្យអ្នកលក់	២.៨៤០.៧៣១	១១.៥៩០	២.៨៨៨.៣៧៨	១១.៨៥៤	៥.៦៩៤.៤៧៥	២៣.២០៥	៦.១៦១.០៤១	២៥.២២៣
ចំណាយជួលខ្សែកាប	២.១៥៨.៣៧៥	៨.៨០៦	១.៩៨៩.៧១៤	៨.១៦៦	៤.៥៥៧.៣៥៥	១៨.៥៧១	៣.៨៧១.៦៤២	១៥.៨៥១
ការថែទាំ	១.៧០៨.៥៣៦	៦.៩៧១	១.៦៣៣.៤១៦	៦.៧០៤	៣.២៧៤.០៦៣	១៣.៣៤២	៣.២៨២.១០២	១៣.៤៣៧
ចំណាយផ្សាយពាណិជ្ជកម្ម និងចំណាយឃោសនា	៩៥៥.៤៤៦	៣.៨៩៨	១.០៣៩.៥៩៨	៤.២៦៧	២.២៦០.២០២	៩.២១០	១.៩៦០.៣៣៤	៨.០២៦
ចំណាយភ្ជាប់សេវាក្រៅប្រទេស	១៤៣.៥៨១	៥៨៦	១១៤.៣១១	៤៦៩	៣៧០.៩៤៧	១.៥១២	២៣៥.៤៥៨	៩៦៤
ការជួល	២០៥.៣៩២	៨៣៨	១៧៤.៤២២	៧១៦	៣៤៤.៤១៨	១.៤០៤	២៩៩.២៩១	១.២២៥
ចំណាយអាករពិសេស	១១៣.៧៧២	៤៦៤	១៣០.០៥៧	៥៣៤	២២៧.៧៣៥	៩២៨	៣១០.៣១២	១.២៧០
ផ្សេងៗ	១.៤៩៧.៧៣៣	៦.១១១	២.០៣៦.០១៧	៨.៣៥៥	៣.០២០.៦០៥	១២.៣០៩	៣.៧៩២.៥៨៣	១៥.៥២៨
	១៨.៧៥១.០៩៤	៧៦.៥០៤	២០.៦៤០.២៤៥	៨៤.៧០៨	៣៨.០៧៥.៨២២	១៥៥.១៥៩	៤១.១៨៧.៤៨៣	១៦៨.៦២២

១៤. ចំណេញ/(ខាត)ផ្សេងៗ - សុទ្ធ

	មិនបានធ្វើសវនកម្ម							
	សម្រាប់រយៈពេល ៣ខែ ដែលបានបញ្ចប់				សម្រាប់រយៈពេល ៦ខែ ដែលបានបញ្ចប់			
	៣០ មិថុនា ២០២៤		៣០ មិថុនា ២០២៣		៣០ មិថុនា ២០២៤		៣០ មិថុនា ២០២៣	
	ដុល្លារអាមេរិក	លានរៀល	ដុល្លារអាមេរិក	លានរៀល	ដុល្លារអាមេរិក	លានរៀល	ដុល្លារអាមេរិក	លានរៀល
	បានត្រួតពិនិត្យរួច		*បានត្រួតពិនិត្យរួច*		*បានត្រួតពិនិត្យរួច*		*បានត្រួតពិនិត្យរួច*	
ចំណេញពីការលើកលែងលើបំណុលទៅ MPTC និង TRC	-	-	-	-	៥.០០០.០០០	២០.៣៧៥	៦.១១៨	២៥
ផ្សេងៗ	(២៥.១៣៦)	(១០៣)	៦៤.០១៣	២៦២	(៦.៨៧៣)	(២៨)	១១.០៩៦	៤៥
	(២៥.១៣៦)	(១០៣)	៦៤.០១៣	២៦២	៤.៩៩៣.១២៧	២០.៣៤៧	១៧.២១៤	៧០

ក្នុងអំឡុងការិយបរិច្ឆេទ បំណុលចំនួន ៥ លានដុល្លារអាមេរិកទៅ MPTC និង TRC ត្រូវបានកត់ត្រាត្រឡប់មកវិញបន្ទាប់ពីទទួលបានការលើកលែង នៅពេលបានទូទាត់រាល់បំណុលទាំងអស់តាមកាលវិភាគនៃការទូទាត់សងដូចបានគូសបញ្ជាក់ដោយ MPTC និង TRC។

១៥. ចំណាយហិរញ្ញវត្ថុ

	មិនបានធ្វើសវនកម្ម							
	សម្រាប់រយៈពេល ៣ខែ ដែលបានបញ្ចប់				សម្រាប់រយៈពេល ៦ខែ ដែលបានបញ្ចប់			
	៣០ មិថុនា ២០២៤		៣០ មិថុនា ២០២៣		៣០ មិថុនា ២០២៤		៣០ មិថុនា ២០២៣	
	ដុល្លារអាមេរិក	លានរៀល	ដុល្លារអាមេរិក	លានរៀល	ដុល្លារអាមេរិក	លានរៀល	ដុល្លារអាមេរិក	លានរៀល
	បានត្រួតពិនិត្យរួច		*បានត្រួតពិនិត្យរួច*		*បានត្រួតពិនិត្យរួច*		*បានត្រួតពិនិត្យរួច*	
ធនាគារ	៤.៧៧៤.២២៩	១៩.៤៧៩	៣.០៦៩.៨៥១	១២.៥៩៩	៩.១៩៤.៤៧៦	៣៧.៤៦៧	៨.០៧៦.០២៨	៣៣.០៦៣
បំណុលភតិសន្យា	១.១២៧.០០១	៤.៥៩៨	៨៧៥.១១៨	៣.៥៩១	១.៩៤២.០៣៤	៧.៩១៤	១.៨០៣.០២៤	៧.៣៨២
អ្នកផ្គត់ផ្គង់	២៩៧.៧៩១	១.២១៥	១.៧៣៦.៣៥៥	៧.១២៦	៨៦៣.៤៤១	៣.៥១៩	១.៧៣៦.៣៥៥	៧.១០៨
	៦.១៩៩.០២១	២៥.២៩២	៥.៦៨១.៣២៤	២៣.៣១៦	១១.៩៩៩.៩៥១	៤៨.៩០០	១១.៦១៥.៤០៧	៤៧.៥៥៣

១៦. (ចំណាយ)/ឥណទានពន្ធលើប្រាក់ចំណូល

ពន្ធលើប្រាក់ចំណូលត្រូវបានគណនាដោយផ្អែកលើការបកស្រាយបច្ចុប្បន្ននៃបទប្បញ្ញត្តិពន្ធ។ ទោះជាយ៉ាងណាក្តីបទប្បញ្ញត្តិទាំងនេះមានការប្រែប្រួលតាមកាលកំណត់ ហើយការកំណត់ចុងក្រោយនៃការចំណាយពន្ធលើប្រាក់ចំណូលនឹងត្រូវធ្វើឡើងបន្ទាប់ពីការត្រួតពិនិត្យដោយអាជ្ញាធរពន្ធដារ។

	មិនបានធ្វើសវនកម្ម							
	សម្រាប់រយៈពេល ៣ខែ ដែលបានបញ្ចប់				សម្រាប់រយៈពេល ៦ខែ ដែលបានបញ្ចប់			
	៣០ មិថុនា ២០២៤		៣០ មិថុនា ២០២៣		៣០ មិថុនា ២០២៤		៣០ មិថុនា ២០២៣	
	ដុល្លារអាមេរិក	លានរៀល	ដុល្លារអាមេរិក	លានរៀល	ដុល្លារអាមេរិក	លានរៀល	ដុល្លារអាមេរិក	លានរៀល
	បានត្រួតពិនិត្យរួច		*បានត្រួតពិនិត្យរួច*		*បានត្រួតពិនិត្យរួច*		*បានត្រួតពិនិត្យរួច*	
ពន្ធក្នុងគ្រា៖								
ពន្ធលើប្រាក់ចំណូលក្នុងគ្រា	១.៩៣០.៥៥៥	៧.៨៧៧	៣.៣១២.៥៥៥	១៣.៥៩៥	៤.៧៤១.៩៣២	១៩.៣២៣	៦.៧២៧.៣៣៩	២៧.៥៤២
ការលើសនៃសំវិធានពីឆ្នាំមុន	-	-	-	-	(៦.៦៣៦.៨៩៩)	(២៧.០៤៥)	-	-
	១.៩៣០.៥៥៥	៧.៨៧៧	៣.៣១២.៥៥៥	១៣.៥៩៥	(១.៨៩៤.៩៦៧)	(៧.៧២២)	៦.៧២៧.៣៣៩	២៧.៥៤២
ពន្ធពន្យារ	(៦៦៤.៨២៨)	(២.៧១៣)	(១៨២.៧៧៧)	(៧៥០)	(១.១៤៧.៥០៧)	(៤.៦៧៦)	(៤១៧.៤៨៣)	(១.៧០៩)
	១.២៦៥.៧២៧	៥.១៦៤	៣.១២៩.៧៧៨	១២.៨៤៥	(៣.០៤២.៤៧៤)	(១២.៣៩៨)	៦.៣០៩.៨៥៦	២៥.៨៣៣

កំណត់សម្គាល់ព័ត៌មានហិរញ្ញវត្ថុសង្ខេបរួមចន្លោះពេល (ត)
សម្រាប់រយៈពេល ៣ខែ និង ៦ខែ បញ្ចប់នៅថ្ងៃទី៣០ ខែមិថុនា ឆ្នាំ២០២៤

១៦. (ចំណាយ)/ឥណទាន ពន្ធលើប្រាក់ចំណូល (ត)

ការផ្ទៀងផ្ទាត់នៃឥណទាន/ (ចំណាយ) ពន្ធលើប្រាក់ចំណូលមានដូចខាងក្រោម៖

	មិនបានធ្វើសវនកម្ម							
	សម្រាប់រយៈពេល ៣ខែ ដែលបានបញ្ចប់				សម្រាប់រយៈពេល ៦ខែ ដែលបានបញ្ចប់			
	៣០ មិថុនា ២០២៤		៣០ មិថុនា ២០២៣		៣០ មិថុនា ២០២៤		៣០ មិថុនា ២០២៣	
	ដុល្លារអាមេរិក	លានរៀល	ដុល្លារអាមេរិក	លានរៀល	ដុល្លារអាមេរិក	លានរៀល	ដុល្លារអាមេរិក	លានរៀល
	បានត្រួតពិនិត្យឡើងវិញ		*បានត្រួតពិនិត្យឡើងវិញ*		*បានត្រួតពិនិត្យឡើងវិញ*		*បានត្រួតពិនិត្យឡើងវិញ*	
ចំណេញមុនពន្ធលើប្រាក់ចំណូល	៥.៧៥៨.៣០៦	២៣.៤៩៥	១១.៣៤០.៨៤១	៤៦.៥៤៤	១៧.០១៧.៨១៩	៦៩.៣៤៧	២៣.០៤៨.៧៤៨	៩៤.៣៦២
គណនាតាមអត្រាពន្ធ ២០%	១.១៥២.៦៥៣	៤.៧០៣	២.២៦៨.១៧៦	៩.៣០៩	៣.៤០៤.៤៨៤	១៣.៨៧៣	៤.៦០៩.៧៥០	១៨.៨៧២
និយ័តកម្ម៖								
- ឥទ្ធិពលពីភាពខុសគ្នាបណ្ដោះអាសន្ន និងអចិន្ត្រៃយ៍	១១៣.០៧៤	៤៦១	៨៦១.៦០២	៣.៥៣៦	១៨៩.៩៤១	៧៧៤	១.៧០០.១០៦	៦.៩៦១
- ការលើសនៃសំវិធានធនចំណូលពន្ធលើប្រាក់ចំណូលពីឆ្នាំមុន	-	-	-	-	(៦.៦៣៦.៨៩៩)	(២៧.០៤៥)	-	-
	១.២៦៥.៧២៧	៥.១៦៤	៣.១២៩.៧៧៨	១២.៨៤៥	(៣.០៤២.៤៧៤)	(១២.៣៩៨)	៦.៣០៩.៨៥៦	២៥.៨៣៣

១៧. ចំណេញក្នុងមួយភាគហ៊ុន

១) ចំណេញក្នុងមួយភាគហ៊ុនមូលដ្ឋាន

ចំណេញក្នុងមួយភាគហ៊ុនមូលដ្ឋាន ត្រូវបានគណនាដោយយកប្រាក់ចំណេញរបស់អ្នកកាន់កាប់ភាគហ៊ុនរបស់ក្រុមហ៊ុន ចែកជាមួយនឹងចំនួនភាគហ៊ុនធម្មតា ដែលបានបោះផ្សាយក្នុងការិយបរិច្ឆេទ ដូចបានបង្ហាញខាងក្រោម៖

	មិនបានធ្វើសវនកម្ម							
	សម្រាប់រយៈពេល ៣ខែ ដែលបានបញ្ចប់				សម្រាប់រយៈពេល ៦ខែ ដែលបានបញ្ចប់			
	៣០ មិថុនា ២០២៤		៣០ មិថុនា ២០២៣		៣០ មិថុនា ២០២៤		៣០ មិថុនា ២០២៣	
	ដុល្លារអាមេរិក	លានរៀល	ដុល្លារអាមេរិក	លានរៀល	ដុល្លារអាមេរិក	លានរៀល	ដុល្លារអាមេរិក	លានរៀល
	បានត្រួតពិនិត្យូច		*បានរាយការណ៍ឡើងវិញ*		*បានត្រួតពិនិត្យូច*		*បានរាយការណ៍ឡើងវិញ*	
ប្រាក់ចំណេញរបស់ម្ចាស់ភាគហ៊ុនក្រុមហ៊ុនមេ	៤.៤៩២.៩៧៩	១៨.៣៣១	៨.២១១.១០៣	៣៣.៦៩៩	២០.០៦០.២៩៣	៨១.៧៤៥	១៦.៧៣៨.៨៩២	៦៨.៥២៩
ចំនួនភាគហ៊ុន	១.៩៩៩.២៧១.២០៦	១.៩៩៩.២៧១.២០៦	១.៩៩៩.២៧១.២០៦	១.៩៩៩.២៧១.២០៦	១.៩៩៩.២៧១.២០៦	១.៩៩៩.២៧១.២០៦	១.៩៩៩.២៧១.២០៦	១.៩៩៩.២៧១.២០៦
ចំណេញក្នុងមួយភាគហ៊ុន (ដុល្លារអាមេរិក/រៀល) (ចំនួនសរុប)	០,០០២៣	៩	០,០០៤២	១៧	០,០១០២	៤២	០,០០៨៥	៣៥

២) ចំណេញក្នុងមួយភាគហ៊ុនថយចុះ

ចំណេញក្នុងមួយភាគហ៊ុនថយចុះត្រូវបានគណនាដោយកែប្រែចំនួនមធ្យមនៃចំនួនភាគហ៊ុនធម្មតាដែលមានដោយសន្មតថាមានការផ្ទេរភាគហ៊ុនដែលមានសក្ដានុពលទាំងអស់ទៅជាភាគហ៊ុនធម្មតា។ក្រុមហ៊ុន មិនមានភាគហ៊ុនដែលមានសក្ដានុពលអាចផ្ទេរទៅជាភាគហ៊ុនធម្មតាទេ។ ដូចនេះ ចំណេញក្នុងមួយភាគហ៊ុនថយចុះ គឺមានតម្លៃស្មើនឹងចំណេញក្នុងមួយភាគហ៊ុនមូលដ្ឋាន។

១៨. ការវាស់វែងតម្លៃសមស្របនៃឧបករណ៍ហិរញ្ញវត្ថុ

ការប៉ាន់ស្មានតម្លៃសមស្របនៃឧបករណ៍ហិរញ្ញវត្ថុផ្សេងៗ ផ្អែកទៅតាមវិធីសាស្ត្រ និងការសន្មតដូចខាងក្រោម៖

(១) *សាច់ប្រាក់ និងសាច់ប្រាក់សមមូល និងប្រាក់បញ្ញើមានកាលកំណត់* – តម្លៃយោងនៃចំនួនទឹកប្រាក់ទាំងនេះ មានតម្លៃប្រហាក់ប្រហែលនឹងតម្លៃសមស្រប ដោយសារវាមានរយៈពេលខ្លី។

(២) *គណនីអតិថិជនពាណិជ្ជកម្ម និងគណនីអ្នកផ្គត់ផ្គង់ពាណិជ្ជកម្ម* – តម្លៃយោងដកសំវិធានធនសម្រាប់ការថយចុះតម្លៃ មានតម្លៃប្រហាក់ប្រហែលនឹងតម្លៃសមស្រប ដោយសារវាស្ថិតនៅក្នុងលក្ខខណ្ឌឥណទានធម្មតា និងមានរយៈពេលខ្លី។

(៣) *ឥណទានផ្តល់ឱ្យភាគីពាក់ព័ន្ធ* – តម្លៃយោងមានតម្លៃប្រហាក់ប្រហែលនឹងតម្លៃសមស្រប ដោយសារវាមានរយៈពេលខ្លី។

(៤) *ប្រាក់កម្ចី និងបំណុលហិរញ្ញវត្ថុផ្សេងៗ*- តម្លៃសមស្របមិនខុសគ្នាជាសារវន្តពីតម្លៃយោងរបស់វាទេ ដោយសារការប្រាក់ត្រូវបង់លើប្រាក់កម្ចីទាំងនោះប្រហាក់ប្រហែលនឹងអត្រាលើទីផ្សារឬប្រាក់កម្ចីមានរយៈពេលខ្លី។

(៥) *គណនីអ្នកផ្គត់ផ្គង់ពាណិជ្ជកម្មរយៈពេលវែង* - តម្លៃសមស្របរបស់គណនីអ្នកផ្គត់ផ្គង់ពាណិជ្ជកម្មរយៈពេលវែងត្រូវបានប៉ាន់ស្មានដោយធ្វើអប្បហារ លំហូរសាច់ប្រាក់ក្នុងកិច្ចសន្យានាពេលអនាគត ដោយប្រើអត្រាប្រាក់កម្ចីលើទីផ្សារក្នុងឆ្នាំ។

(៦) *ទ្រព្យសកម្មផ្សេងៗ និងបំណុលផ្សេងៗ*- តម្លៃយោងនៃទ្រព្យសកម្មហិរញ្ញវត្ថុផ្សេងៗ និងបំណុលហិរញ្ញវត្ថុផ្សេងៗត្រូវបានសន្មតថាមានតម្លៃប្រហាក់ប្រហែលនឹងតម្លៃសមស្របរបស់វា ដោយសារខ្ទង់ទាំងនេះមិនមានភាពប្រែប្រួលជាសារវន្តទៅតាមការផ្លាស់ប្តូរអត្រាការប្រាក់លើទីផ្សារទេ។

១៩. ព្រឹត្តិការណ៍បន្ទាប់ពីការិយបរិច្ឆេទ

នៅថ្ងៃទី ៩ ខែសីហា ឆ្នាំ ២០២៤ ក្រុមហ៊ុនបានទទួលអាជ្ញាប័ណ្ណថ្មីពីនិយ័តករទូរគមនាគមន៍កម្ពុជា សម្រាប់ប្រតិបត្តិការ និងការផ្តល់សេវាទូរស័ព្ទចល័តដោយប្រើបច្ចេកវិទ្យា 2G, 3G, និង 4G (LTE) នៅក្នុងព្រះរាជាណាចក្រកម្ពុជា ដែលមានសុពលភាពរហូតដល់ថ្ងៃទី ១៤ ខែកក្កដា ឆ្នាំ ២០៤៣។ អាជ្ញាប័ណ្ណថ្មីនេះគឺជាការផ្ទេរពីអាជ្ញាប័ណ្ណដែលមានស្រាប់ចំនួនបី រួមមានអាជ្ញាប័ណ្ណចុះថ្ងៃទី ១៥ ខែកក្កដា ឆ្នាំ ២០១៣ សម្រាប់ប្រតិបត្តិការ និងការផ្តល់សេវាទូរស័ព្ទចល័តដោយប្រើបច្ចេកវិទ្យា 2G, 3G, និង 4G (LTE) ដែលផ្តល់ទៅឱ្យក្រុមហ៊ុន មូបីតែល ខមភេនី លីមីធីត នឹងអាជ្ញាប័ណ្ណចុះថ្ងៃទី ១ ខែកញ្ញា ឆ្នាំ ២០០៩ សម្រាប់ប្រតិបត្តិការ និងការផ្តល់សេវាទូរស័ព្ទដោយ ការប្រើប្រាស់បច្ចេកវិទ្យា 3G និងអាជ្ញាប័ណ្ណចុះថ្ងៃទី ២៤ ខែវិច្ឆិកា ឆ្នាំ ២០០៩ សម្រាប់ប្រតិបត្តិការ និងការផ្តល់សេវាទូរស័ព្ទចល័តដោយប្រើបច្ចេកវិទ្យា GSM ៩០០ & ១៨០០ ដែលបានផ្តល់ជូនក្រុមហ៊ុន។ ក្រោមអាជ្ញាប័ណ្ណថ្មីនេះ ក្រុមហ៊ុនមានសិទ្ធិ ផ្តល់សេវាទូរគមនាគមន៍ចល័តដោយប្រើប្រាស់បច្ចេកវិទ្យា 2G, 3G និង 4G (LTE) នៅក្នុង ព្រះរាជាណាចក្រកម្ពុជាជាអាទិ៍ សេវាសំឡេង សេវាទិន្នន័យ សេវាអ៊ីនធឺណិត សេវាទូរស័ព្ទក្នុងស្រុក សេវាទូរស័ព្ទចម្ងាយឆ្ងាយ និងសាវាទូរស័ព្ទអន្តរជាតិដោយគ្មានដែនកំណត់។

កំណត់សម្គាល់ព័ត៌មានហិរញ្ញវត្ថុសង្ខេបរួមចន្លោះពេល (ត)
សម្រាប់រយៈពេល ៣ខែ និង ៦ខែ បញ្ចប់នៅថ្ងៃទី៣០ ខែមិថុនា ឆ្នាំ២០២៤

២០. ព័ត៌មានប្រៀបធៀប

តួលេខមួយចំនួននៅក្នុងរបាយការណ៍ហិរញ្ញវត្ថុប្រៀបធៀប និងកំណត់សម្គាល់លាតត្រដាង ត្រូវបានចាត់ថ្នាក់ឡើងវិញដើម្បីអនុលោមទៅតាមការបង្ហាញនៃគណនីក្នុងការិយបរិច្ឆេទបច្ចុប្បន្ន។ គណៈគ្រប់គ្រងជឿជាក់ថាការចាត់ថ្នាក់ឡើងវិញទាំងនេះអាចឆ្លុះបញ្ចាំងប្រភេទនៃប្រតិបត្តិការទាំងឡាយបានល្អប្រសើរជាង។

សេចក្តីសង្ខេបនៃការផ្លាស់ប្តូរដែលកើតឡើងដោយសារការចាត់ថ្នាក់ឡើងវិញត្រូវបានបង្ហាញខាងក្រោម៖

	សម្រាប់រយៈពេល ៣ខែ ដែលបានបញ្ចប់នៅថ្ងៃទី៣០ ខែមិថុនា ឆ្នាំ២០២៣				សម្រាប់រយៈពេល ៦ខែ ដែលបានបញ្ចប់នៅថ្ងៃទី៣០ ខែមិថុនា ឆ្នាំ២០២៣			
	ការរាយការណ៍ពីមុន	ការចាត់ថ្នាក់ឡើងវិញ	ដូចបានរាយការណ៍ឡើងវិញ	ដូចបានរាយការណ៍ឡើងវិញ	ការរាយការណ៍ពីមុន	ការចាត់ថ្នាក់ឡើងវិញ	ដូចបានរាយការណ៍ឡើងវិញ	ដូចបានរាយការណ៍ឡើងវិញ
	ដុល្លារអាមេរិក	ដុល្លារអាមេរិក	ដុល្លារអាមេរិក	លានរៀល	ដុល្លារអាមេរិក	ដុល្លារអាមេរិក	ដុល្លារអាមេរិក	លានរៀល
របាយការណ៍ចំណេញ ឬខាត និងលទ្ធផលលម្អិតផ្សេងៗ								
ចំណាយប្រតិបត្តិការផ្សេងៗ	(១៨.៩១៨.៥៥២)	(១.៧២១.៦៩៣)	(២០.៦៤០.២៤៥)	(៨៤.៧០៨)	(៣៧.៨៧៥.០២៩)	(៣.៣១២.២៨៨)	(៤១.១៨៧.៣១៧)	(១៦៨.៦២១)
ចំណាយបុគ្គលិក	(៣.៤៧៧.៨៨៦)	(១៩.៧៤៩)	(៣.៤៩៧.៦៣៥)	(១៤.៣៥៤)	(៦.៦៩០.២៨៦)	(៥៦.៤៥៣)	(៦.៧៤៦.៧៣៩)	(២៧.៦២១)
ចំណាយភ្ជាប់បណ្តាញទូរស័ព្ទ ឆ្លងប្រព័ន្ធ	(២.៤២៦.៧៩៥)	១.៧៤១.៤៤២	(៦៨៥.៣៥៣)	(២.៨១២)	(៤.៨១៥.២២៥)	៣.៣៦៨.៧៤១	(១.៤៤៦.៤៨៤)	(៥.៩២២)
	(២៤.៨២៣.២៣៣)	-	(២៤.៨២៣.២៣៣)	(១០១.៨៧៤)	(៤៩.៣៨០.៥៤០)	-	(៤៩.៣៨០.៥៤០)	(២០២.១៦៤)

កំណត់សម្គាល់ព័ត៌មានហិរញ្ញវត្ថុសង្ខេបរួមចន្លោះពេល (ត)
សម្រាប់រយៈពេល ៣ខែ និង ៦ខែ បញ្ចប់នៅថ្ងៃទី៣០ ខែមិថុនា ឆ្នាំ២០២៤

២០. ព័ត៌មានប្រៀបធៀប (ត)

អំឡុងពេលការរៀបចំនៃព័ត៌មានហិរញ្ញវត្ថុសង្ខេបរួមចន្លោះពេលសម្រាប់រយៈពេល៣ខែនិង៦ខែដែលបានបញ្ចប់នៅថ្ងៃទី៣០ខែមិថុនាឆ្នាំ២០២៤គណៈគ្រប់គ្រងបានធ្វើបច្ចុប្បន្នភាពលើព័ត៌មានប្រៀបធៀប ដើម្បីបែងចែកទៅតាមនិយ័តកម្មដែលបានធ្វើឡើងចំពោះចំណាយរំលស់គិតត្រឹមថ្ងៃទី៣១ ខែធ្នូ ឆ្នាំ ២០២៣ ទៅកាន់ត្រីមាសនីមួយៗនៃឆ្នាំ ២០២៣ ដើម្បីឆ្លុះបញ្ចាំងឱ្យបានត្រឹមត្រូវនៃលទ្ធផលហិរញ្ញវត្ថុប្រចាំត្រីមាសដូចខាងក្រោម៖

	សម្រាប់រយៈពេល ៣ខែ ដែលបានបញ្ចប់នៅថ្ងៃទី៣០ ខែមិថុនា ឆ្នាំ២០២៣				សម្រាប់រយៈពេល ៦ខែ ដែលបានបញ្ចប់នៅថ្ងៃទី៣០ ខែមិថុនា ឆ្នាំ២០២៣			
	ការរាយការណ៍ពីមុន	និយ័តកម្ម	ដូចបានរាយការណ៍ឡើងវិញ	ដូចបានរាយការណ៍ឡើងវិញ	ការរាយការណ៍ពីមុន	និយ័តកម្ម	ដូចបានរាយការណ៍ឡើងវិញ	ដូចបានរាយការណ៍ឡើងវិញ
	ដុល្លារអាមេរិក	ដុល្លារអាមេរិក	ដុល្លារអាមេរិក	លានរៀល	ដុល្លារអាមេរិក	ដុល្លារអាមេរិក	ដុល្លារអាមេរិក	លានរៀល
របាយការណ៍ចំណេញ ឬខាត និងលទ្ធផលលម្អិតផ្សេងៗ								
រំលស់	(៦.០៤២.១០៨)	(២.៩៥៧.២១៥)	(៨.៩៩៩.៣២៣)	(៣៦.៩៣៣)	(១២.២៥៩.០៥៤)	(៥.៩១៤.៥៩៦)	(១៨.១៧៣.៦៥០)	(៧៤.៨០៣)
របាយការណ៍បម្រែបម្រួលមូលធន								
ចំណេញរក្សាទុក					៦៣.០៣១.៦០៤	(៥.៩១៤.៥៩៦)	៥៧.១១៧.០០៨	២២៨.៧៧៩
របាយការណ៍លំហូរសាច់ប្រាក់								
ចំណេញមុនពន្ធលើប្រាក់ចំណូល					២៨.៩៦៣.៣៤៤	(៥.៩១៤.៥៩៦)	២៣.០៤៨.៧៤៨	៩៤.៣៦២
និយ័តកម្មលើ៖								
រំលស់					១២.២៥៩.០៥៤	៥.៩១៤.៥៩៦	១៨.១៧៣.៦៥០	៧៤.៨០៣

bakertilly

Baker Tilly (Cambodia) Co., Ltd.
Certified Public Accountants
No. 87, Street 294,
Sangkat Boeung Keng Kang 1,
120102, Khan Boeung Keng Kang,
Phnom Penh, Cambodia.

T: +855 23 987 100/
+855 23 987 388

info@bakertilly.com.kh
www.bakertilly.com.kh

លេខយោង៖ REV/0105/0824/C055-0058/KMT

របាយការណ៍ជូនចំពោះភាគទុនិកនៃ ក្រុមហ៊ុន ខេម ជីអេសអេម ម.ក ស្តីពីការត្រួតពិនិត្យលើព័ត៌មានហិរញ្ញវត្ថុសង្ខេបរួមចន្លោះពេល

សេចក្តីផ្តើម

យើងខ្ញុំបានធ្វើការត្រួតពិនិត្យលើរបាយការណ៍ស្ថានភាពហិរញ្ញវត្ថុសង្ខេបរួមចន្លោះពេលរបស់ក្រុមហ៊ុន ខេម ជីអេសអេម ម.ក ("ក្រុមហ៊ុន") និងក្រុមហ៊ុនបុត្រសម្ព័ន្ធ (ហៅកាត់ជារួមថា "សម្ព័ន្ធ") គិតត្រឹមថ្ងៃទី៣០ ខែមិថុនា ឆ្នាំ២០២៤ ព្រមទាំងរបាយការណ៍ចំណេញ ឬខាត និងលទ្ធផលលម្អិតផ្សេងៗសង្ខេបរួមចន្លោះពេលសម្រាប់រយៈពេល៣ខែ និងរយៈពេល៦ខែដែលបានបញ្ចប់ របាយការណ៍បម្រែបម្រួលមូលធនសង្ខេបរួមចន្លោះពេល និងលំហូរសាច់ប្រាក់សង្ខេបរួមចន្លោះពេលសម្រាប់រយៈពេល៦ខែដែលបានបញ្ចប់ និងកំណត់សម្គាល់ព័ត៌មានហិរញ្ញវត្ថុសង្ខេបរួមចន្លោះពេល។ គណៈគ្រប់គ្រងមានទំនួលខុសត្រូវក្នុងការរៀបចំ និងបង្ហាញនូវព័ត៌មានហិរញ្ញវត្ថុសង្ខេបរួមចន្លោះពេលនៃសម្ព័ន្ធដោយអនុលោមតាមស្តង់ដារគណនេយ្យអន្តរជាតិនៃកម្ពុជាលេខ ៣៤ ស្តីពី "របាយការណ៍ហិរញ្ញវត្ថុចន្លោះពេល"។ ទំនួលខុសត្រូវរបស់យើងខ្ញុំ គឺបញ្ចេញនូវសេចក្តីសន្និដ្ឋានទៅលើព័ត៌មានហិរញ្ញវត្ថុសង្ខេបរួមចន្លោះពេលនៃសម្ព័ន្ធដោយផ្អែកលើការត្រួតពិនិត្យរបស់យើងខ្ញុំ។

វិសាលភាពនៃការត្រួតពិនិត្យ

យើងខ្ញុំបានធ្វើការត្រួតពិនិត្យដោយអនុលោមទៅតាមស្តង់ដារអន្តរជាតិនៃកម្ពុជាសម្រាប់ការត្រួតពិនិត្យលេខ ២៤១០ ស្តីពី "ការត្រួតពិនិត្យលើព័ត៌មានហិរញ្ញវត្ថុចន្លោះពេលដែលអនុវត្តដោយសវនករឯករាជ្យរបស់ក្រុមហ៊ុន"។ ការត្រួតពិនិត្យលើព័ត៌មានហិរញ្ញវត្ថុសង្ខេបរួមចន្លោះពេលរួមមាន ការចោទជាសំណួរចំពោះបុគ្គលិកដែលពាក់ព័ន្ធផ្ទាល់នឹងព័ត៌មានហិរញ្ញវត្ថុ និងគណនេយ្យ ព្រមទាំងការអនុវត្តនីតិវិធីវិភាគ និងនីតិវិធីត្រួតពិនិត្យផ្សេងៗ។ ការត្រួតពិនិត្យមានវិសាលភាពតូចជាងការធ្វើសវនកម្មដោយអនុលោមទៅតាមស្តង់ដារសវនកម្មអន្តរជាតិនៃកម្ពុជា ហើយជាលទ្ធផលយើងខ្ញុំមិនអាចធ្វើការធានាថាបានដឹងនូវរាល់បញ្ហាជាសារវន្តទាំងអស់ ដែលអាចនឹងកំណត់បានក្នុងអំឡុងពេលធ្វើសវនកម្មនោះឡើយ។ អាស្រ័យហេតុនេះ យើងខ្ញុំមិនបញ្ចេញមតិយោបល់សវនកម្មនោះទេ។

Baker Tilly (Cambodia) Co., Ltd. trading as Baker Tilly is a member of the global network of Baker Tilly International Ltd., the members of which are separate and independent legal entities.

bakertilly

សេចក្តីសន្និដ្ឋាន

យោងទៅតាមការត្រួតពិនិត្យរបស់យើងខ្ញុំ យើងខ្ញុំកត់សម្គាល់ឃើញថា ពុំមានបញ្ហាណាមួយដែលបានទាញចំណាប់អារម្មណ៍យើងខ្ញុំ ដែលធ្វើឱ្យយើងខ្ញុំជឿជាក់ថា ព័ត៌មានហិរញ្ញវត្ថុសង្ខេបរួមចន្លោះពេលដែលបានភ្ជាប់មកជាមួយនេះ មិនត្រូវបានរៀបចំត្រឹមត្រូវឡើងឱ្យបាននូវគ្រប់ទិដ្ឋភាពជាសារវន្តទាំងអស់នៃស្ថានភាពហិរញ្ញវត្ថុរបស់សម្ព័ន្ធ គិតត្រឹមថ្ងៃទី៣០ ខែមិថុនា ឆ្នាំ២០២៤ និងលទ្ធផលហិរញ្ញវត្ថុ និងលំហូរសាច់ប្រាក់សម្រាប់រយៈពេល៣ខែ និង៦ខែដែលបានបញ្ចប់ ដោយអនុលោមទៅតាមស្តង់ដារគណនេយ្យអន្តរជាតិនៃកម្ពុជាលេខ ៣៤ ស្តីពី "របាយការណ៍ហិរញ្ញវត្ថុចន្លោះពេល" នោះឡើយ។

បញ្ហាផ្សេងៗទាក់ទិននឹងព័ត៌មានប្រៀបធៀប

ព័ត៌មានហិរញ្ញវត្ថុសង្ខេបរួមចន្លោះពេលរបស់សម្ព័ន្ធសម្រាប់រយៈពេល៣ខែ និង៦ខែ ដែលបានបញ្ចប់គិតត្រឹមថ្ងៃទី៣០ ខែមិថុនា ឆ្នាំ២០២៣ មិនរួមបញ្ចូលការធ្វើនិយ័តកម្មដូចដែលបានពណ៌នានៅក្នុងកំណត់សម្គាល់ ២០នៃព័ត៌មានហិរញ្ញវត្ថុសង្ខេបរួមចន្លោះពេលរបស់សម្ព័ន្ធ ត្រូវបានធ្វើការត្រួតពិនិត្យដោយក្រុមហ៊ុនគណនេយ្យករជំនាញមួយផ្សេងទៀតដែលមានរបាយការណ៍ថ្ងៃទី១៤ ខែសីហា ឆ្នាំ២០២៣ ដោយបានចេញនូវសេចក្តីសន្និដ្ឋានថាព័ត៌មានហិរញ្ញវត្ថុសង្ខេបរួមចន្លោះពេលនៃសម្ព័ន្ធពុំមានបញ្ហាឡើយ។

ជាផ្នែកមួយនៃការត្រួតពិនិត្យរបស់យើងខ្ញុំលើព័ត៌មានហិរញ្ញវត្ថុសង្ខេបរួមចន្លោះពេលសម្រាប់រយៈពេល៣ខែ និង៦ខែដែលបានបញ្ចប់ថ្ងៃទី៣០ ខែមិថុនា ឆ្នាំ២០២៤ យើងខ្ញុំបានធ្វើការត្រួតពិនិត្យលើនិយ័តកម្មដូចដែលបានពណ៌នាក្នុងកំណត់សម្គាល់ ២០ ដែលត្រូវបានយកមកអនុវត្តដើម្បីរាយការណ៍ឡើងវិញនូវព័ត៌មានប្រៀបធៀបដែលបានបង្ហាញសម្រាប់រយៈពេល៣ខែ និង៦ខែដែលបានបញ្ចប់ថ្ងៃទី៣០ ខែមិថុនា ឆ្នាំ២០២៣។ យើងខ្ញុំ មិនបានចូលរួមក្នុងការត្រួតពិនិត្យ ឬអនុវត្តនីតិវិធីណាមួយចំពោះព័ត៌មានហិរញ្ញវត្ថុសង្ខេបរួមចន្លោះពេលសម្រាប់រយៈពេល៣ខែ និង៦ខែដែលបានបញ្ចប់ថ្ងៃទី៣០ ខែមិថុនា ឆ្នាំ២០២៣ នោះឡើយ ក្រៅពីនិយ័តកម្មដូចដែលបានពណ៌នាក្នុងកំណត់សម្គាល់ ២០ នៃព័ត៌មានហិរញ្ញវត្ថុសង្ខេបរួមចន្លោះពេល។ ហេតុដូចនេះហើយ យើងខ្ញុំ មិនបញ្ចេញសេចក្តីសន្និដ្ឋាន ឬទម្រង់នៃការអះអាងណាមួយលើព័ត៌មានហិរញ្ញវត្ថុសង្ខេបរួមចន្លោះពេលទាំងមូលនោះឡើយ។ ទោះជាយ៉ាងណាក៏ដោយ ផ្អែកលើការត្រួតពិនិត្យរបស់យើងខ្ញុំ ពុំមានបញ្ហាណាមួយដែលបានទាញចំណាប់អារម្មណ៍យើងខ្ញុំ ដែលធ្វើឱ្យយើងខ្ញុំជឿជាក់ថានិយ័តកម្មនានាដែលបានពណ៌នាក្នុងកំណត់សម្គាល់ ២០ មានភាពមិនសមស្រប ឬអនុវត្តមិនបានត្រឹមត្រូវនោះឡើយ។

បេកឃើរ ធីលលី (ខេមបូឌា) ឯ.ក	**ឧកញ៉ា Tan Khee Meng**
ក្រុមហ៊ុនគណនេយ្យករជំនាញ	គណនេយ្យករជំនាញ

រាជធានីភ្នំពេញ ព្រះរាជាណាចក្រកម្ពុជា

ថ្ងៃទី 14 AUG 2024