



**ក្រុមហ៊ុន ឌី ប៊ី ឌី អ៊ិនវ៉េស្តម៉ង់ ប.ក**  
**របាយការណ៍ប្រចាំត្រីមាសទី ១ ឆ្នាំ ២០២៣**

(គិតត្រឹមថ្ងៃទី៣១ ខែមីនា ឆ្នាំ២០២៣)

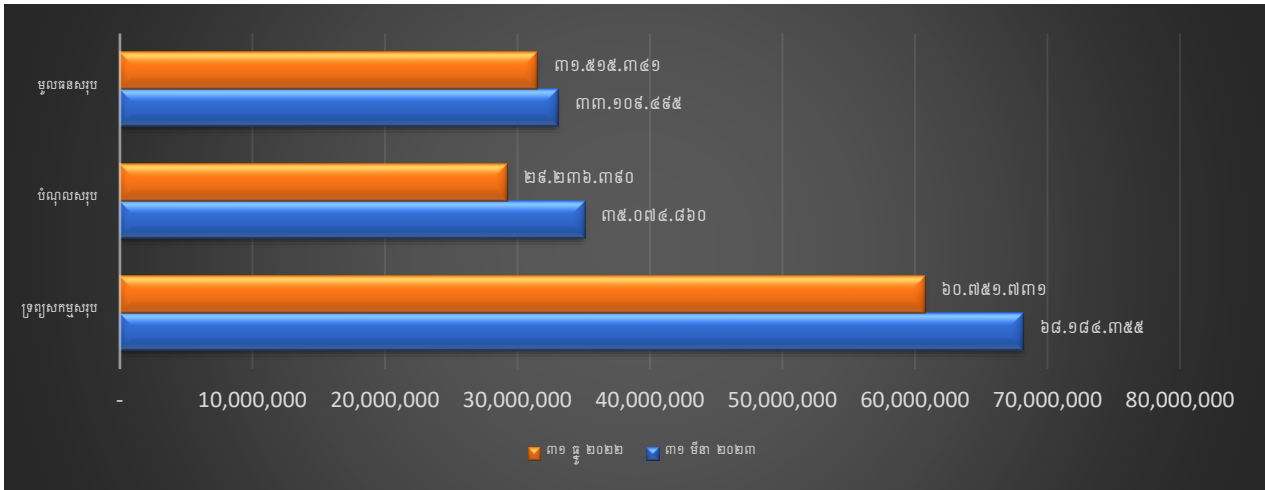


**ព័ត៌មានហិរញ្ញវត្ថុសង្ខេប**

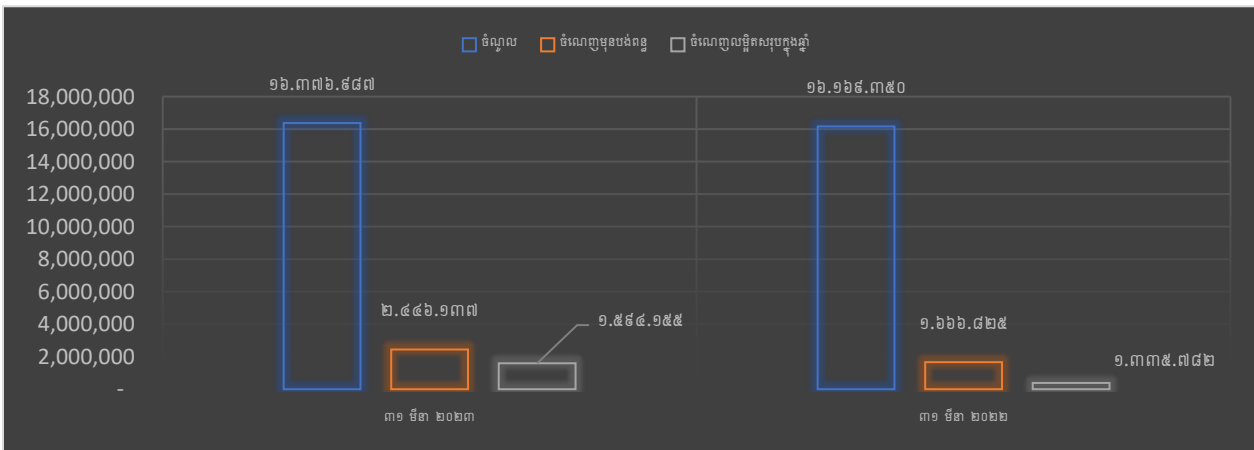
បរិយាយ		ត្រីមាសទី១ ឆ្នាំ ២០២៣ (បានត្រួតពិនិត្យឡើងវិញ)	ឆ្នាំ ២០២២ (បានធ្វើសវនកម្មរួច)
<b>ស្ថានភាពហិរញ្ញវត្ថុ (ពាន់រៀល)</b>			
ទ្រព្យសកម្មសរុប		៦៨.១៨៤.៣៥៥	៦០.៧៥១.៧៣១
បំណុលសរុប		៣៥.០៧៤.៨៦០	២៩.២៣៦.៣៩០
មូលធនសរុប		៣៣.១០៩.៤៩៥	៣១.៥១៥.៣៤១
<b>លទ្ធផលហិរញ្ញវត្ថុ (ពាន់រៀល)</b>		<b>ត្រីមាសទី១ ឆ្នាំ ២០២៣ (បានត្រួតពិនិត្យឡើងវិញ)</b>	<b>ត្រីមាសទី១ ឆ្នាំ ២០២២ (បានត្រួតពិនិត្យឡើងវិញ)</b>
ចំណូលសរុប		១៦.៣៧៦.៩៨៧	១៦.១៦៩.៣៥០
ចំណេញ/(ខាត)មុនបង់ពន្ធ		២.៤៤៦.១៣៧	១.៦៦៦.៨២៥
ចំណេញសុទ្ធ/(ខាត)ក្នុងការិយបរិច្ឆេទ		២.០៩១.៧៨១	១.៥៥៧.៣២៣
លទ្ធផលលម្អិតក្នុងការិយបរិច្ឆេទ		១.៥៩៤.១៥៥	១.៣៣៥.៧៨២
<b>អនុបាតហិរញ្ញវត្ថុ</b>		<b>ត្រីមាសទី១ ឆ្នាំ ២០២៣ (បានត្រួតពិនិត្យឡើងវិញ)</b>	<b>ឆ្នាំ ២០២២ (បានធ្វើសវនកម្មរួច)</b>
អនុបាតសន្ទនីយភាព	អនុបាតចរន្ត	១,៧១ ដង	១,៦៣ ដង
	អនុបាតចរន្តលឿន	១,៥១ ដង	១,៤៣ ដង
		<b>ត្រីមាសទី១ ឆ្នាំ ២០២៣ (បានត្រួតពិនិត្យឡើងវិញ)</b>	<b>ត្រីមាសទី១ ឆ្នាំ ២០២២ (បានត្រួតពិនិត្យឡើងវិញ)</b>
អនុបាតចំណេញភាព	អនុបាតចំណេញធៀបនឹងទ្រព្យសកម្ម (%)	២,៣៤	២,២០
	អនុបាតចំណេញធៀបនឹងមូលធន(%)	៤,៨១	៤,២៤
	អនុបាតគម្លាតចំណេញដុល(%)	២៦,៦៣	២៣,៨៧
	អនុបាតគម្លាតចំណេញភាព(%)	៩,៧៣	៨,២៦
	ចំណេញក្នុងមួយឯកតាមូលបត្រកម្មសិទ្ធិ	១១០ រៀល	៩០ រៀល
អនុបាតលទ្ធភាពបង់ការប្រាក់		៦,៧៣	៤,៤៨

# ក្រាហ្វិកអំពីព័ត៌មានហិរញ្ញវត្ថុសង្ខេប

## ❖ ស្ថានភាពហិរញ្ញវត្ថុប្រចាំត្រីមាសទី១ ឆ្នាំ២០២៣ (ពាន់រៀល)



## ❖ ចំណេញ/ (ខាត) ប្រចាំត្រីមាសទី១ ឆ្នាំ២០២២ (ពាន់រៀល)



## ❖ បម្រែបម្រួលថ្លៃភាគហ៊ុនក្នុងអំឡុងត្រីមាសទី១ ឆ្នាំ២០២៣



**សមាសភាពក្រុមប្រឹក្សាភិបាល**



**លោក នាង វិធី**  
ប្រធានក្រុមប្រឹក្សាភិបាល  
និង នាយកគ្រប់គ្រង



**លោក ថៃ រ៉ាន់ថា**  
អភិបាលមិនប្រតិបត្តិ



**លោកស្រី លីម មុយលី**  
អភិបាលមិនប្រតិបត្តិ និង នាយកហិរញ្ញវត្ថុ



**លោក RAMI Bashir Asad Sharaf**  
អភិបាលមិនប្រតិបត្តិ



**លោក ហ៊ុយ រ៉ាថារ៉ូ**  
អភិបាលឯករាជ្យ

# សេចក្តីថ្លែងរបស់ប្រធានក្រុមប្រឹក្សាភិបាល




តំណាងអោយក្រុមហ៊ុន **ឌី ប៊ី ឌី អ៊ិនជីនារីង ម.ក** និងជាប្រធានក្រុមប្រឹក្សាភិបាល ខ្ញុំមានសេចក្តីសោមនស្សរីករាយ ក្នុងការបង្ហាញរបាយការណ៍ប្រចាំត្រីមាសទី១ ឆ្នាំ២០២៣ របស់យើងខ្ញុំ ដោយគិតចាប់ពីថ្ងៃទី១ ខែមករា ដល់ថ្ងៃទី៣១ ខែមីនា ឆ្នាំ២០២៣ ជូនភាគីពាក់ព័ន្ធ និងសាធារណជនទាំងអស់។

ក្នុងត្រីមាសទី១ ឆ្នាំ២០២៣ ក្រុមហ៊ុនទទួលបានប្រាក់ចំណូលសរុប **១៦ ៣៧៦ ៩៨៧ ពាន់រៀល** ដែលមានការកើនឡើងចំនួន **១,២៨%** បើធៀបនឹងប្រាក់ចំណូលសរុប ១៦ ១៦៩ ៣៥០ ពាន់រៀល ក្នុងត្រីមាសទី១ ឆ្នាំ២០២២។ ដោយឡែក ក្រុមហ៊ុនទទួលបានចំណេញលម្អិតក្នុងការិយបរិច្ឆេទចំនួន **១ ៥៩៤ ១៥៥ ពាន់រៀល** សម្រាប់ត្រីមាសនេះ ដែលកើនឡើងចំនួន **១៩,៣៤%** បើធៀបនឹងចំណេញលម្អិតក្នុងការិយបរិច្ឆេទសម្រាប់ត្រីមាសទី១ ឆ្នាំ២០២២ មានចំនួន ១ ៣៣៥ ៧៨២ ពាន់រៀល។ ទ្រព្យសកម្មសរុបកើនឡើង ១២,២៣ % បើធៀបនឹងឆ្នាំ ២០២២ ដែលកើនពី ៦០ ៧៥១ ៧៣១ ពាន់រៀល មក ៦៨ ១៨៤ ៣៥៥ ពាន់រៀល។

ខ្ញុំសូមថ្លែងអំណរគុណចំពោះក្រុមប្រឹក្សាភិបាល គណៈគ្រប់គ្រង និងបុគ្គលិក សម្រាប់ដំបូន្មានល្អៗ និងការខិតខំប្រឹងប្រែងរបស់អ្នកទាំងអស់គ្នា សម្រាប់ការរីកចម្រើនប្រកបដោយនិរន្តរភាពរបស់ក្រុមហ៊ុន។

ខ្ញុំសូមថ្លែងអំណរគុណយ៉ាងជ្រាលជ្រៅចំពោះនិយ័តករមូលបត្រកម្ពុជា និងភាគហ៊ុនិកទាំងអស់ ដែលផ្តល់ទំនុកចិត្ត និងការគាំទ្រដល់ក្រុមហ៊ុន **ឌី ប៊ី ឌី**។

រាជធានីភ្នំពេញ ថ្ងៃទី ១៥ ខែ ឧសភា ឆ្នាំ២០២៣

ហត្ថលេខា និងឈ្មោះ  
  
  
ប្រធានក្រុមប្រឹក្សាភិបាល និងនាយកគ្រប់គ្រង

**មាតិកា**

**ព័ត៌មានហិរញ្ញវត្ថុសង្ខេប** ..... ii

**ក្រាហ្វិកអំពីព័ត៌មានហិរញ្ញវត្ថុសង្ខេប** .....iii

**សមាសភាពក្រុមប្រឹក្សាភិបាល** ..... iv

**សេចក្តីផ្តើមរបស់ប្រធានក្រុមប្រឹក្សាភិបាល** .....V

**ផ្នែកទី ១៖ ព័ត៌មានទូទៅពាក់ព័ន្ធនឹងក្រុមហ៊ុន ឌី ប៊ី ឌី អ៊ិនវ៉េស្តម៉ង់ ម.ក** ..... 1

    ក-អត្តសញ្ញាណរបស់ក្រុមហ៊ុន ឌី ប៊ី ឌី អ៊ិនវ៉េស្តម៉ង់ ម.ក..... 1

    ខ-លក្ខណៈនៃធុរកិច្ច..... 1

**ផ្នែកទី ២៖ ព័ត៌មានអំពីលទ្ធផលប្រតិបត្តិការធុរកិច្ច** .....3

    ក-លទ្ធផលប្រតិបត្តិការធុរកិច្ច ដោយរួមបញ្ចូលព័ត៌មានធុរកិច្ចតាមផ្នែក .....3

    ខ-របាយការណ៍សង្ខេបចំណូល.....5

**ផ្នែកទី ៣៖ របាយការណ៍ហិរញ្ញវត្ថុដែលត្រូវពិនិត្យឡើងវិញដោយសវនករឯករាជ្យ** .....7

**ផ្នែកទី ៤៖ ការពិភាក្សា និងការវិនិច្ឆ័យរបស់គណៈគ្រប់គ្រង** ..... 8

    ក-ទិដ្ឋភាពទូទៅនៃប្រតិបត្តិការ..... 8

    ខ-កត្តាសំខាន់ៗដែលប៉ះពាល់លើផលចំណេញ..... 11

    គ-ការប្រែប្រួលសំខាន់ៗលើការលក់ និងចំណូល ..... 12

    ឃ-ផលប៉ះពាល់នៃការប្តូររូបិយបណ្ណ អត្រាការប្រាក់ និងថ្លៃទំនិញ..... 12

    ង-ផលប៉ះពាល់នៃអតិផរណា ..... 13

    ច-គោលនយោបាយសេដ្ឋកិច្ច សារពើពន្ធ និងរូបិយវត្ថុរបស់រាជរដ្ឋាភិបាល..... 13

**ផ្នែកទី ៥៖ ព័ត៌មានចាំបាច់ផ្សេងទៀតសម្រាប់ការពិភាក្សា** ..... 14

**ហត្ថលេខាអភិបាលរបស់ក្រុមហ៊ុន ឌី ប៊ី ឌី អ៊ិនវ៉េស្តម៉ង់ ម.ក**

**ផ្នែកទី ១៖ ព័ត៌មានទូទៅពាក់ព័ន្ធនឹងក្រុមហ៊ុន ឌី ប៊ី ឌី អ៊ិនជីនារីង ម.ក**

**ក-អត្តសញ្ញាណរបស់ក្រុមហ៊ុន ឌី ប៊ី ឌី អ៊ិនជីនារីង ម.ក**

ឈ្មោះក្រុមហ៊ុនជាអក្សរខ្មែរ	ឌី ប៊ី ឌី អ៊ិនជីនារីង ម.ក ( ឌី ប៊ី ឌី )
ជាអក្សរឡាតាំង	DBD Engineering Plc.
អក្សរកូដ	KH១០០០១៥០០០៨
ទីស្នាក់ការ	ដីឡូតី ១២៩៨ ផ្លូវ បេតុង ភូមិស្វាយចេក សង្កាត់គោក រការ ខណ្ឌព្រែកញៀ រាជធានីភ្នំពេញ ព្រះរាជាណាចក្រ កម្ពុជា
លេខទូរសព្ទ	(+៨៥៥) ៧៨ ៧០០ ៥៩៨
គេហទំព័រ	<a href="http://www.dbdengineering.com">www.dbdengineering.com</a>
អ៊ីម៉ែល	<a href="mailto:services@dbdengineering.com">services@dbdengineering.com</a>
លេខវិញ្ញាបនបត្រចុះបញ្ជីពាណិជ្ជកម្ម	០០០០៤០២៩ ចុះថ្ងៃទី១០ ខែមិនា ឆ្នាំ១៩៩៨
សេចក្តីសម្រេចអនុញ្ញាត និងចុះបញ្ជីឯកសារផ្តល់ ព័ត៌មាន	១២៣/២១ ស.ស.វ/ន.ម.ក. ចុះថ្ងៃទី២៤ ខែមិថុនា ឆ្នាំ២០២១
ឈ្មោះបុគ្គលក្រុមហ៊ុន	លោក នាង វីធី

**ខ-លក្ខណៈនៃធុរកិច្ច**

ក្រុមហ៊ុន ឌី ប៊ី ឌី អ៊ិនជីនារីង ម.ក ត្រូវបានបង្កើតឡើងក្នុងឆ្នាំ១៩៩៥ ជាក្រុមហ៊ុនពហុមុខងារ ផ្នែកវិស្វកម្ម និងសំណង់ ដែលមានបទពិសោធន៍ជាច្រើនឆ្នាំក្នុងព្រះរាជាណាចក្រកម្ពុជា។ ឌី ប៊ី ឌី ផ្តល់សេវាកម្មដូចជា សេវាកូសប្លង់ សាងសង់ ដំឡើង និងថែទាំ ដែលសេវាកម្មទាំងនេះធ្វើឱ្យក្រុមហ៊ុនទទួលបានឈ្មោះលំដាប់ជាតិ និងអន្តរជាតិ។ ឌី ប៊ី ឌី ទទួលបាន កំណត់ត្រាលក្ខណៈការផ្តល់សេវាកម្ម និងផ្គត់ផ្គង់ផលិតផលប្រកបដោយគុណភាពខ្ពស់ដែលស្តែងបញ្ជាក់តាមរយៈ ការពេញចិត្ត និងការសរសើរពីសំណាក់អតិថិជនរបស់ខ្លួន។

**អគ្គិសនី និងសំណង់**




**មេកានិច និងអគ្គិសនី**



ការចុះត្រួតពិនិត្យ និងថែទាំអគារ



កម្ដៅ ខ្យល់ចេញចូល និងប្រព័ន្ធយ៉ាស៊ីនត្រជាក់



ឌី ប៊ី ឌី មានបុគ្គលិកជំនាញផ្នែកសេវាកម្ម និងការថែទាំ ដើម្បីធានា និងរក្សារគុណភាពជាប់រឹងមាំរបស់សំណង់អគារ និងការបំពាក់ឧបករណ៍ថ្មី ហើយបច្ចុប្បន្ននេះ ឌី ប៊ី ឌី បាននឹងកំពុងពង្រីកអាជីវកម្មផ្នែក ផលិតកម្មលើប្រព័ន្ធបំពង់ គ្រឿងចក្រ ការថែរក្សារោងចក្រ និងឧបករណ៍។



**ផ្នែកទី ២៖ ព័ត៌មានអំពីលទ្ធផលប្រតិបត្តិការធុរកិច្ច**

**ក-លទ្ធផលប្រតិបត្តិការធុរកិច្ច ដោយរួមបញ្ចូលព័ត៌មានធុរកិច្ចតាមផ្នែក**

នាដើមឆ្នាំ២០២២ ក្រុមហ៊ុន ឌី ប៊ី ឌី អ៊ិនជីនារីង ម.ក ទទួលបានគម្រោងដំបូងគេ គឺការសាងសង់ និងដំឡើងប្រព័ន្ធ MEP របស់អាគារ “WING OFFICE TOWER” ដែលមានទីតាំងស្ថិតនៅមហាវិថីព្រះមុនីវង្ស និងមហាវិថីកម្ពុជាក្រោម ក្នុងសង្កាត់មនោរម្យខណ្ឌ ៧ មករា រាជធានីភ្នំពេញ។ គម្រោងនេះបានចាប់ផ្តើមធ្វើការសាងសង់ក្នុងឆ្នាំ ២០២២ និងបញ្ចប់គម្រោងក្នុងឆ្នាំ ២០២៣ នាពេលខាងមុខ។ បន្ថែមពីនេះក្រុមហ៊ុន ឌី ប៊ី ឌី ក៏សម្រេចទទួលយកគម្រោងធំមួយទៀតខាងផ្នែកសាងសង់ទាំងមូលទៅលើ គម្រោង “BIOMASS STEAM BOILER PLANT” ពីខាងក្រុមហ៊ុន BECIS ដែលនឹងផលិតថាមពលដោយចំហាយ និងផ្គត់ផ្គង់ទៅអោយ ក្រុមហ៊ុន HEINEKEN ។

ជាមួយគ្នានេះ ក្រុមហ៊ុន ឌី ប៊ី ឌី បានចូលរួមសាងសង់ និងបន្តសាងសង់គម្រោងធំៗមានដូចជា ផ្សារទំនើបអ៊ីអនទី១, ផ្សារទំនើបអ៊ីអនទី២, គម្រោងខុនដូ NORTH PARK, គម្រោង ជីប ម៉ុង សែនសុខ, គម្រោងផ្សារទំនើប ជីប ម៉ុង ៥៩៨, និងគម្រោងផ្សារទំនើប ជីប ម៉ុង ២៧១ ជាដើម។

បច្ចុប្បន្នក្រុមហ៊ុនកំពុងធ្វើការលើប្រព័ន្ធថ្មីសម្រាប់ការគ្រប់គ្រងធនធានមនុស្សដែលជួយឱ្យអ្នកគ្រប់គ្រងទទួលបានរបាយការណ៍ផ្ទាល់កាន់តែងាយស្រួលលើការរៀបចំ និងការត្រួតពិនិត្យកម្លាំងពលកម្ម ដើម្បីកាត់បន្ថយការខ្វះខាតកម្លាំងពលកម្ម។ បន្ថែមពីនេះ ក្រុមហ៊ុនក៏អនុវត្តមុខងារថ្មីនៅក្នុងប្រព័ន្ធគណនេយ្យបច្ចុប្បន្នផងដែរ ដើម្បីគ្រប់គ្រងការថ្លៃដើមសម្ភារៈ។

**គម្រោងថ្មី នៃត្រីមាសទី១ ឆ្នាំ២០២៣**

គម្រោង	កាលបរិច្ឆេទរំពឹងទុកនៃការបញ្ចប់គម្រោង
FTB Tower-HVAC	កុម្ភៈ ២០២៥
OJI Factory	ធ្នូ ២០២៣
Wing PBC Phase 2	១៩ មិថុនា ២០២៣
Wing Tower-I.D Lighting	២០ មិថុនា ២០២៣
Wing Tower-Façade Lighting	២០ មិថុនា ២០២៣
Wing Tower – AV Work Package	២០ មិថុនា ២០២៣

# គម្រោងស្ថិតក្នុងដំណើរការ

គម្រោង	កាលបរិច្ឆេទចាប់ផ្តើមគម្រោង	លទ្ធផលសម្រេចបាន
WING Tower	៦ មករា ២០២២	៨៣.០២%
DBD New HQ	៧ ធ្នូ ២០២១	៩៣%
WING Tower- LED Screen	មិថុនា ២០២២	២៨%
Chip Mong 271 Mega Mall	កក្កដា ២០២០	៩៩,៩៥%
Wing Tower-ID Lighting	មករា ២០២២	២៨%
B-Quick Aeon 3	២៧ មីនា ២០២៣	១.៨%
Tenant Cinema	៥ សីហា ២០២២	៩៩,២១%
Wing PBC 2	២១ មីនា ២០២៣	៣៧%
Tenant CMG Office		៩៨%



"Biomass Steam Boiler Plant"

❖ គម្រោង BIOMASS STEAM BOILER PLANT



គម្រោងអគារ WING OFFICE TOWER



គម្រោង CHIP MONG MEGA MALL 271



គម្រោង CHIP MONG SENSOK MALL



គម្រោង WING BANK



គម្រោង TRIBE HOTEL Phnom Penh

## ខ-រចនាសម្ព័ន្ធចំណូល

ក្រុមហ៊ុន ឌី ប៊ី ឌី អ៊ិនវេស្តម៉ង់ ម.ក មានប្រភពចំណូលពីរ ដែលចំណូលទី ១ គឺបានមកពីគម្រោងសាងសង់ ដែលជាប្រភពចម្បង ក្នុងនោះរួមបញ្ចូលនូវគម្រោងថ្មី និងការងារជួសជុល និងការថែទាំ។ ប្រភពចំណូលទី ២ គឺបាន មកពីការលក់សម្ភារៈគម្រោង ដែលវាជាផ្នែកតូចមួយរបស់ចំណូលសរុប។ ទោះបីយ៉ាងណាក៏ដោយ ប្រាក់ចំណូលពី ការលក់សម្ភារៈគម្រោង នឹងមានការកើនឡើងបន្ទាប់ពីក្រុមហ៊ុនពង្រីកនូវផលិតកម្មបំពង់របស់ខ្លួន។ ក្រុមហ៊ុន ឌី ប៊ី ឌី នឹងធ្វើការលក់ផលិតផលនេះ ដែលសព្វថ្ងៃនេះក្រុមហ៊ុនផលិតសម្រាប់តែផ្គត់ផ្គង់គម្រោងសាងសង់របស់ខ្លួនប៉ុណ្ណោះ។

ល.រ	ប្រភពចំណូល	ត្រីមាសទី១ ឆ្នាំ២០២៣		ត្រីមាសទី១ ឆ្នាំ២០២២	
		ចំនួនទឹកប្រាក់ ( ពាន់រៀល )	ភាគរយ	ចំនួនទឹកប្រាក់ ( ពាន់រៀល )	ភាគរយ
១	ចំណូលពីគម្រោងសាងសង់	១៦.៣៤៤.២៥៨	៩៩,៨០%	១៦.០៨៧.៧៦៩	៩៩,៥០%
២	ចំណូលពីការលក់ទំនិញ	៣២.៧២៩	០,២០%	៨១.៥៨១	០,៥០%
ចំណូលសរុប		<u>១៦.៣៧៦.៩៨៧</u>	<u>១០០%</u>	<u>១៦.១៦៩.៣៥០</u>	<u>១០០%</u>

ក្នុងត្រីមាសទី១ ឆ្នាំ២០២៣ ក្រុមហ៊ុន ឌី ប៊ី ឌី មានចំណូលសរុបចំនួន ១៦.៣៧៦.៩៨៧ ពាន់រៀល ដែលកើនឡើងចំនួន ២០៧.៦៣៧ ពាន់រៀល ស្មើនឹង ១,២៨ ភាគរយ បើធៀបនឹងត្រីមាសទី១ ឆ្នាំ២០២២។ ការកើនឡើងនេះ បណ្តាលមកពីចំណូលពីគម្រោងសាងសង់កើនឡើងចំនួន ១,៥៩ ភាគរយ។

**ផ្នែកទី ៣៖ របាយការណ៍ហិរញ្ញវត្ថុដែលត្រូវពិនិត្យឡើងវិញដោយសវនករឯករាជ្យ**

សូមពិនិត្យមើលឧបសម្ព័ន្ធដែលភ្ជាប់មកជាមួយ។

**ផ្នែកទី ៤.- ការពិភាក្សា និងការវិភាគរបស់គណៈគ្រប់គ្រង**

ការពិភាក្សា និងការវិភាគខាងក្រោមនេះ គឺជាការពិភាក្សាលើលទ្ធផលនៃប្រតិបត្តិការ និងស្ថានភាពហិរញ្ញវត្ថុដោយ គណៈគ្រប់គ្រងរបស់ក្រុមហ៊ុន ឌី ប៊ី ឌី អ៊ិនជីនារីង ម.ក ដោយផ្អែកលើរបាយការណ៍ហិរញ្ញវត្ថុគិតត្រឹមថ្ងៃទី៣១ ខែមីនា ឆ្នាំ២០២៣។ គណៈគ្រប់គ្រងធ្វើការពិភាក្សា និងវិភាគលើសមាសធាតុសំខាន់ៗនៃរបាយការណ៍ហិរញ្ញវត្ថុ និងកត្តាសំខាន់ៗដែលបានជះឥទ្ធិពលទៅលើប្រាក់ចំណេញរបស់ក្រុមហ៊ុន ឌី ប៊ី ឌី តែប៉ុណ្ណោះ។

**ក-ទិដ្ឋភាពទូទៅនៃប្រតិបត្តិការ**

ក្រុមហ៊ុន ឌី ប៊ី ឌី អ៊ិនជីនារីង ម.ក បានបង្កើតឡើងនៅឆ្នាំ១៩៩៨ ក្រោមច្បាប់នៃព្រះរាជាណាចក្រកម្ពុជា។ ក្រុមហ៊ុន នេះ ជាក្រុមហ៊ុនម៉ៅការសាងសង់ឯកទេសផ្នែក MEP និងសំណង់ស៊ីវិល ដែលផ្តល់សេវាកម្មលើផ្នែកមេកានិច អគ្គិសនី ប្រព័ន្ធទឹក និងពន្លត់អគ្គិភ័យ ម៉ាស៊ីនត្រជាក់ បន្ទប់ត្រជាក់ HVAC និងថែទាំអគារ។

**១-ការវិភាគចំណូល**

ប្រភពចំណូលរបស់ក្រុមហ៊ុន ឌី ប៊ី ឌី អ៊ិនជីនារីង ម.ក គឺបានពីសេវាសាងសង់ និងសេវាថែទាំ រួមទាំងការងារ MEP និងការងារសំណង់ស៊ីវិល ហើយចំណូលសរុបត្រូវបានកត់ត្រាក្នុងរបាយការណ៍ហិរញ្ញវត្ថុ ដោយធ្វើការបែងចែកជា ៣ (បី) ផ្នែកដូចជា៖ (១).ការសាងសង់ និងសេវាកម្មថែទាំ, (២).ការលក់ទំនិញ និង (៣).ចំណូលផ្សេងៗ។ ចំណូលត្រូវបានទទួលស្គាល់នៅពេលក្រុមហ៊ុន ឌី ប៊ី ឌី បានបំពេញការអនុវត្តកាតព្វកិច្ចដែលមានចែងក្នុងកិច្ចសន្យាអតិថិជនបានរួចរាល់។ ដើម្បីទទួលស្គាល់ចំណូល ក្រុមហ៊ុន ឌី ប៊ី ឌី បានអនុវត្ត ៥ ជំហាន គឺ៖

- ១.កំណត់កិច្ចសន្យាជាមួយអតិថិជន
- ២.កំណត់ពីការអនុវត្តកាតព្វកិច្ច
- ៣.កំណត់ពីថ្លៃប្រតិបត្តិការ
- ៤.ការបែងចែកថ្លៃប្រតិបត្តិការរៀបរយនឹងការអនុវត្តកាតព្វកិច្ច
- ៥.ទទួលស្គាល់ចំណូលនៅពេល/ការអនុវត្តកាតព្វកិច្ចត្រូវបានពេញចិត្ត។

**២-ការវិភាគចំណូលតាមផ្នែក**

ក្នុងត្រីមាសទី១ ឆ្នាំ២០២៣ ក្រុមហ៊ុន ឌី ប៊ី ឌី មានចំណូលសរុបចំនួន ១៦.៣៧៦.៩៨៧ ពាន់រៀល ដែលកើនឡើងចំនួន ២០៧.៦៣៧ ពាន់រៀល ស្មើនឹង ១,២៨ ភាគរយ បើធៀបនឹងត្រីមាសទី១ ឆ្នាំ២០២២។ ការកើនឡើងនេះបណ្តាលមកពីចំណូលពីគម្រោងសាងសង់កើនឡើងចំនួន ១,៥៩ ភាគរយ។

**៣-ការវិភាគគម្លាតចំណេញដុល**

ក្នុងត្រីមាសទី១ ឆ្នាំ២០២៣ ក្រុមហ៊ុន ឌី ប៊ី ឌី អ៊ិនធឺណេសិន ម.ក មានចំណេញដុលចំនួន ៤.៣៦១.៣២៤ ពាន់រៀល កើនឡើងចំនួន ៥០១.១៩០ ពាន់រៀល ស្មើនឹង ១២,៩៨ ភាគរយ បើធៀបនឹងត្រីមាសទី១ ឆ្នាំ២០២២។ ការចំណេញនេះបណ្តាលមកពីការកើនឡើងនៃចំណូល។

**៤-ការវិភាគចំណេញ/(ខាត) មុនបង់ពន្ធ**

តារាងសង្ខេបប្រាក់ចំណេញ	ត្រីមាសទី១ ឆ្នាំ២០២៣ (ពាន់រៀល)	ត្រីមាសទី១ ឆ្នាំ២០២២ (ពាន់រៀល)	បម្រែបម្រួល (ពាន់រៀល)	បម្រែបម្រួល %
ចំណេញខុល	៤.៣៦១.៣២៤	៣.៨៦០.១៣៤	៥០១.១៩០	១២,៩៨%
ចំណូលផ្សេងៗ	៣.៥៤៥	១២.២៩៩	(៨.៧៥៤)	-៧១,១៨%
ចំណាយប្រតិបត្តិការ	(១.៤៩១.៥៩៩)	(១.៧២៦.៦៤៩)	(២៣៥.០៥០)	-១៣,៦១%
ចំណាយហិរញ្ញវត្ថុ	(៤២៧.១៣៣)	(៤៧៨.៩៥៩)	(៥១.៨២៦)	-១០,៨២%
<b>ប្រាក់ចំណេញមុនបង់ពន្ធ</b>	<b><u>២.៤៤៦.១៣៧</u></b>	<b><u>១.៦៦៦.៨២៥</u></b>	<b><u>៧៧៩.៣១២</u></b>	<b><u>៤៦,៧៥%</u></b>

ក្នុងត្រីមាសទី១ ឆ្នាំ២០២៣ ក្រុមហ៊ុន ឌី ប៊ី ឌី អ៊ិនធឺណេសិន ម.ក មានចំណេញមុនបង់ពន្ធចំនួន ២.៤៤៦.១៣៧ ពាន់រៀល ដែលការចំណេញនេះបានកើនឡើងចំនួន ៧៧៩.៣១២ ពាន់រៀល ស្មើនឹង ៤៦,៧៥ ភាគរយ បើធៀបនឹងត្រីមាសទី១ ឆ្នាំ២០២២។ មូលហេតុចម្បងដែលធ្វើឱ្យចំណេញមានការកើនឡើង ដោយសារតែមានការកើនឡើងនូវចំណេញដុលចំនួន ១២,៩៨ ភាគរយ និងមានការថយចុះនូវចំណាយប្រតិបត្តិការចំនួន ១៣,៦១ ភាគរយ និងចំណាយហិរញ្ញប្បទានមានការថយចុះចំនួន ១០,៨២%។

**៥-ការវិភាគចំណេញ/(ខាត) ក្នុងការិយបរិច្ឆេទ**

តារាងសង្ខេបប្រាក់ចំណេញ	ត្រីមាសទី១ ឆ្នាំ២០២៣ (ពាន់រៀល)	ត្រីមាសទី១ ឆ្នាំ២០២២ (ពាន់រៀល)	បម្រែបម្រួល (ពាន់រៀល)	បម្រែបម្រួល %
ចំណេញមុនបង់ពន្ធ	២.៤៤៦.១៣៧	១.៦៦៦.៨២៥	៧៧៩.៣១២	៤៦,៧៥%
ចំណាយពន្ធលើប្រាក់ចំណូល	(៣៥៤.៣៥៦)	(១០៩.៥០២)	២៤៤.៨៥៤	២២៣,៦១ %
<b>ចំណេញក្នុងការិយបរិច្ឆេទ</b>	<b>២.០៩១.៧៨១</b>	<b>១.៥៥៧.៣២៣</b>	<b>៥៣៤.៤៥៨</b>	<b>៣៤,៣២ %</b>

ចំពោះពន្ធលើប្រាក់ចំណូល ក្រុមហ៊ុន ឌី ប៊ី ឌី អ៊ិនជីនារីង ម.ក ត្រូវបង់ចំនួន ២០ ភាគរយ នៃប្រាក់ចំណូលជាប់ពន្ធ ដោយកាត់កងជាមួយប្រាក់រំដោះពន្ធលើប្រាក់ចំណូលប្រចាំខែ ចំនួន ១ ភាគរយ នៃចំណូលប្រចាំឆ្នាំសរុប។

ក្នុងត្រីមាសទី១ ឆ្នាំ២០២៣ ក្រុមហ៊ុន ឌី ប៊ី ឌី អ៊ិនជីនារីង ម.ក ទទួលបានចំណេញក្នុងការិយបរិច្ឆេទចំនួន ២.០៩១.៧៨១ ពាន់រៀល ដែលការកើនឡើងចំណេញបានកើនឡើងចំនួន ៥៣៤.៤៥៨ ពាន់រៀល ស្មើនឹង ៣៤,៣២ ភាគរយ បើធៀបនឹងត្រីមាសទី១ ឆ្នាំ២០២២។ មូលហេតុចម្បងដែលធ្វើឱ្យមានការកើនឡើងនៃប្រាក់ចំណេញនេះ គឺដោយសារមានការកើនឡើងនៃប្រាក់ចំណេញមុនបង់ពន្ធ។

**៦-ការវិភាគលទ្ធផលលម្អិតក្នុងការិយបរិច្ឆេទ**

ក្នុងត្រីមាសទី១ ឆ្នាំ២០២៣ ក្រុមហ៊ុន ឌី ប៊ី ឌី អ៊ិនជីនារីង ម.ក ទទួលបានលទ្ធផលចំណេញលម្អិតក្នុងការិយបរិច្ឆេទ ចំនួន ១.៥៩៤.១៥៥ ពាន់រៀល ដែលកើនឡើងចំនួន ២៥៨.៣៧៣ ពាន់រៀល ស្មើនឹង ១៩,៣៤ ភាគរយ បើធៀបនឹងត្រីមាសទី១ ឆ្នាំ២០២២។ មូលហេតុចម្បងដែលធ្វើឱ្យមានការកើនឡើងនៃប្រាក់ចំណេញនេះ គឺដោយសារមានការកើនឡើងនៃប្រាក់ចំណេញមុនបង់ពន្ធ។

**៧-ការវិភាគពីកត្តា និងនិន្នាការដែលប៉ះពាល់ស្ថានភាព និងលទ្ធផលហិរញ្ញវត្ថុ**

ក្នុងត្រីមាសទី១ ឆ្នាំ២០២៣ ក្រុមហ៊ុន ឌី ប៊ី ឌី អ៊ិនជីនារីង ម.ក មិនមានកត្តា និងនិន្នាការដែលប៉ះពាល់ដល់ស្ថានភាព និងលទ្ធផលហិរញ្ញវត្ថុរបស់ក្រុមហ៊ុនដែលគួរឱ្យកត់សម្គាល់ឡើយ។



**ខ-កត្តាសំខាន់ៗដែលប៉ះពាល់លើផលចំណេញ**

ក្រុមហ៊ុន ឌី ប៊ី ឌី អ៊ិនជីនារីង ម.ក បានវិភាគកត្តាសំខាន់ៗដូចខាងក្រោម ដែលអាចមានផលប៉ះពាល់ដល់លទ្ធភាពរកប្រាក់ចំណេញដល់ក្រុមហ៊ុន។

**១-ការវិភាគពីលក្ខខណ្ឌនៃតម្រូវការ និងការផ្គត់ផ្គង់**

យោងតាមរបាយការណ៍ប្រចាំឆ្នាំ២០២២ របស់ក្រសួងរៀបចំដែនដី នគរូបនីយកម្ម និងសំណង់ ទិន្នន័យសំណង់ទូទាំងប្រទេសមានចំនួន ៤.២៧៦ គម្រោង ដែលមានផ្ទៃក្រឡាកម្រាលសំណង់សរុបចំនួន ៧.២៨៩.៧៦៥ ម៉ែត្រការ៉េ ដែលមានតម្លៃប៉ាន់ស្មានទុនវិនិយោគប្រមាណ ២.៩៧២.២៦០.៩២៨ ដុល្លារអាមេរិក មានការថយចុះចំនួន ៤៤,២៧ ភាគរយ បើធៀបនឹងរយៈពេលដូចគ្នាក្នុងឆ្នាំ២០២១ មានចំនួន ៤.៣០៣ គម្រោង មានផ្ទៃក្រឡាកម្រាលសំណង់ចំនួន ១២.៩៩៨.០៧២ ម៉ែត្រការ៉េ ដែលមានតម្លៃប៉ាន់ស្មានទុនវិនិយោគប្រមាណ៥.៣៣៣.៧៩៨.៥២៥ ដុល្លារអាមេរិក។

ក្រុមហ៊ុន ឌី ប៊ី ឌី អ៊ិនជីនារីង ម.ក គឺជាក្រុមហ៊ុនសំណង់ឈានមុខគេនៅក្នុងព្រះរាជាណាចក្រកម្ពុជា លើការផ្តល់សេវាកម្ម MEP ដែលមានដូចជា (១)ផ្នែកមេកានិច និងអគ្គិសនី (២)ប្រព័ន្ធទឹក និងពន្លត់អគ្គិភ័យ (៣)កម្តៅខ្យល់ចេញចូល និងប្រព័ន្ធយ៉ាស៊ីនត្រជាក់ (៤) សំណង់ស៊ីវិល និង (៥) ការថែទាំអគារ។

**២-ការវិភាគពីការឡើងចុះនៃថ្លៃវត្ថុធាតុដើម**

ក្រុមហ៊ុន ឌី ប៊ី ឌី អ៊ិនជីនារីង ម.ក បានរួមបញ្ចូលការឡើងអតិផរណាដែលបានរំពឹងទុកនៅក្នុងសំណើដែលដាក់ដេញថ្លៃគម្រោង។ ប្រសិនបើតម្លៃវត្ថុធាតុដើមប្រែប្រួលស្របតាមអត្រាអតិផរណា វានឹងមិនមានផលប៉ះពាល់ខ្លាំងដល់ប្រាក់ចំណេញរបស់ក្រុមហ៊ុននោះទេ។ ទោះយ៉ាងណាក៏ដោយ ប្រសិនបើតម្លៃសម្ភារៈកើនឡើងខ្លាំង វានឹងធ្វើឱ្យក្រុមហ៊ុនខាតបង់។

**៣-ការវិភាគលើពន្ធ**

ក្រុមហ៊ុន ឌី ប៊ី ឌី អ៊ិនជីនារីង ម.ក បានទទួលនូវការលើកទឹកចិត្តដោយបន្ថយពន្ធលើប្រាក់ចំណូល ៥០ ភាគរយសម្រាប់រយៈពេល៣ឆ្នាំ ដោយគិតចាប់ពីឆ្នាំ ២០២២ ដល់ ២០២៤។ ដោយអនុលោមតាមច្បាប់ពន្ធដារនៃព្រះរាជាណាចក្រកម្ពុជា ក្រុមហ៊ុន ឌី ប៊ី ឌី មានកាតព្វកិច្ចបង់ពន្ធលើប្រាក់ចំណូលក្នុងអត្រា ២០ ភាគរយ នៃប្រាក់ចំណូលជាប់ពន្ធ។ ក្រៅពីពន្ធលើប្រាក់ចំណេញ ក្រុមហ៊ុនក៏ត្រូវបង់ពន្ធអប្បបរមាផងដែរ។ ពន្ធអប្បបរមា ជាពន្ធប្រចាំឆ្នាំជាមួយនឹងអត្រា ១ ភាគរយ លើចំណូលប្រចាំឆ្នាំសរុប ដោយរួមបញ្ចូលពន្ធគ្រប់ប្រភេទទាំងអស់ លើកលែងតែអាករលើតម្លៃបន្ថែម និងដោយមិនគិតពីស្ថានភាពចំណេញ ឬខាតរបស់ក្រុមហ៊ុនឡើយ។ បន្ថែមពីនេះ ក្រុមហ៊ុនបាន

គណនាអាករលើតម្លៃបន្ថែមចំនួន ១០ ភាគរយ នៅលើវិក័យបត្រដែលចេញទៅឱ្យអតិថិជន។ អាករលើតម្លៃបន្ថែម ត្រូវបានកាត់កងជាមួយអាករលើតម្លៃបន្ថែមលើធាតុចូល ១០ ភាគរយ ដែល ក្រុមហ៊ុនបានទូទាត់ទៅអ្នកផ្គត់ផ្គង់នូវ រាល់ការទិញទំនិញ។ ក្រុមហ៊ុនមានកាតព្វកិច្ចបង់ពន្ធកាត់ទុកលើចំណូលការប្រាក់នៅអត្រា ៤ ភាគរយ នៃប្រាក់ បញ្ញើចរន្ត ដែលត្រូវបានកាត់ទុកដោយធនាគារ, បង់ពន្ធកាត់ទុកលើប្រាក់បំណាច់ ឬលាភការ របស់ក្រុមប្រឹក្សាភិបាល នៅអត្រា ១៥ ភាគរយ, បង់ពន្ធកាត់ទុកលើការចំណាយពាក់ព័ន្ធនឹងសេវាប្រឹក្សាយោបល់នៅ អត្រា ១៤ ភាគរយ (អនិវាសនជន) និង អត្រា ១៥ ភាគរយ (និវាសនជន), និងបង់ពន្ធកាត់ទុកលើចំណូលពីការជួលនៅអត្រា ១០ ភាគ រយ។ ជាមួយគ្នានេះ ក្រុមហ៊ុនក៏មានកាតព្វកិច្ចបង់ពន្ធលើការនាំចូលលើសម្ភារៈ និងវត្ថុធាតុដើមនូវអត្រា ៧ ភាគរយ ទៅ ៣៥ ភាគរយ ផ្អែកលើប្រភេទទំនិញ។

**៤-ការវិភាគលើធាតុដែលខុសពីធម្មតា និងធាតុវិសាមញ្ញ**

ក្នុងត្រីមាសទី១ ឆ្នាំ២០២៣ គណៈគ្រប់គ្រងយល់ថាក្រុមហ៊ុន ឌី ប៊ី ឌី អ៊ិនធឺណេសិន ម.ក ពុំមានធាតុដែលខុសពីធម្មតា និងវិសាមញ្ញនោះទេ។

**គ-ការប្រែប្រួលសំខាន់ៗលើការលក់ និងចំណូល**

ក្នុងត្រីមាសទី១ ឆ្នាំ២០២៣ ប្រាក់ចំណូលរបស់ ឌី ប៊ី ឌី ពីការលក់សម្ភារៈមានការថយចុះយ៉ាងគួរឱ្យកត់សម្គាល់ ប៉ុន្តែប្រាក់ចំណូលពីការសាងសង់មានការកើនឡើង ដោយសារនៅក្នុងត្រីមាសនេះ ឌី ប៊ី ឌី បានបញ្ចប់គម្រោងមួយ ចំនួនដូចជា Tenant Market Place, Tenant Food Court, Tenant Paradise, Decathlon Aeon 3 និង Tenant CMRT Office។ ហើយនៅក្នុងត្រីមាសនេះ ឌី ប៊ី ឌី ក៏ទទួលបានគម្រោងថ្មីមួយចំនួន ដែលជាហេតុធ្វើឱ្យចំណូល មានការកើនឡើង បើធៀបទៅនឹងត្រីមាសទី១ នៃឆ្នាំ២០២២។

**ឃ-ផលប៉ះពាល់នៃការប្តូររូបិយប័ណ្ណ អត្រាការប្រាក់ និងថ្លៃទំនិញ**

**១-ផលប៉ះពាល់នៃអត្រាប្តូរប្រាក់**

ក្រុមហ៊ុន ឌី ប៊ី ឌី អ៊ិនធឺណេសិន ម.ក មិនមានទ្រព្យសកម្ម និងបំណុលហិរញ្ញវត្ថុជាប្តូររូបិយប័ណ្ណបរទេសផ្សេងទៀតទេ លើកលែងតែមានទឹកប្រាក់តូចមួយចំនួនសម្រាប់គណនីអ្នកផ្គត់ផ្គង់ ដែលត្រូវបង់ជាប្តូររូបិយប័ណ្ណថៃបាត (THB) និង អឺរ៉ូ (EUR) ហើយរាល់កម្ចីទាំងអស់របស់ក្រុមហ៊ុនមានអត្រាថេរ ដូច្នេះក្រុមហ៊ុនមិនមានផលប៉ះពាល់ខ្លាំងពី ការប្រែប្រួលនៃការប្តូររូបិយប័ណ្ណបរទេស និងអត្រាការប្រាក់ទេ។

**២-ផលប៉ះពាល់នៃអត្រាការប្រាក់**

ក្នុងត្រីមាសទី១ ឆ្នាំ២០២៣ ក្រុមហ៊ុន ឌី ប៊ី ឌី អ៊ិនធឺណេសិន ម.ក មិនទទួលរងហានិភ័យពាក់ព័ន្ធនឹងអត្រាការប្រាក់ នោះទេ។

**៣-ផលប៉ះពាល់នៃថ្លៃទំនិញ**

ក្នុងត្រីមាសទី១ ឆ្នាំ២០២៣ ក្រុមហ៊ុន ឌី ប៊ី ឌី អ៊ិនធឺណេសិន ម.ក មិនមានផលប៉ះពាល់ជាសារវន្តលើថ្លៃទំនិញនោះ ទេ។

**៤-ផលប៉ះពាល់នៃអតិផរណា**

ក្នុងត្រីមាសទី១ ឆ្នាំ២០២៣ ក្រុមហ៊ុន ឌី ប៊ី ឌី អ៊ិនធឺណេសិន ម.ក បានរួមបញ្ចូលការកើនឡើងនៃអតិផរណាដែលបាន រំពឹងទុកនៅក្នុងសំណើដែលដាក់ដេញថ្លៃគម្រោង។ ប្រសិនបើតម្លៃនៃវត្ថុធាតុដើមប្រែប្រួលស្របតាមអត្រាអតិផរណា វានឹងមិនមានផលប៉ះពាល់ខ្លាំងដល់ប្រាក់ចំណេញរបស់ក្រុមហ៊ុននោះទេ។

**ច-គោលនយោបាយសេដ្ឋកិច្ច សារពើពន្ធ និងរូបិយវត្ថុរបស់រាជរដ្ឋាភិបាល**

ក្នុងរយៈពេលប៉ុន្មានឆ្នាំចុងក្រោយនេះ វិស័យអចលនទ្រព្យ និងសំណង់គឺជាកត្តាចម្បងមួយជំរុញកំណើនសេដ្ឋកិច្ច។ យោងតាមរបាយការណ៍របស់ CBRE ទស្សនវិស័យទីផ្សារអចលនទ្រព្យកម្ពុជាឆ្នាំ ២០១៩ ឧស្សាហកម្មសំណង់ បានកើនឡើង ១៨,១ ភាគរយ រីឯនៅក្នុងឆ្នាំ ២០១៨ ចំនួនខុសដូចកើនឡើងប្រហែល ១២០ ភាគរយ។ ខណៈពេល ដែលកត្តាកំណើនសេដ្ឋកិច្ចចម្រុះចូលទៅក្នុងដំណើរការដ៏រឹងមាំនៃឧស្សាហកម្មសំណង់ ការវិនិយោគផ្ទាល់ពីបរទេស (FDI) គឺជាកត្តាជំរុញដ៏សំខាន់មួយនៃឧស្សាហកម្មនេះ។ ក្នុងឆ្នាំ២០១៩ FDI នៅកម្ពុជាមានចំនួន ១០,៦ ភាគរយ នៃទិន្នផលក្នុងស្រុកសរុប (GDP)សរុប។ ក្នុងឆ្នាំ២០១៨ ការវិនិយោគផ្ទាល់ពីបរទេសបានឈានដល់កម្រិតខ្ពស់ បំផុតដោយកើនឡើង ១០,៧ ភាគរយ ឬ ៣០០ លានដុល្លារអាមេរិក ពី ២,៨ ពាន់លានដុល្លារអាមេរិក ក្នុងឆ្នាំ២០១៧ ដល់ ៣,១ ពាន់លានដុល្លារអាមេរិក ក្នុងឆ្នាំ២០១៨ (ធនាគារពិភពលោក)។ ការផ្ទុះឡើងនៃជំងឺកូវីដ-១៩ ក្នុងស្រុក ការ កែតម្រូវទីផ្សារអចលនទ្រព្យបន្ទាប់ពីការសាងសង់អូសបន្លាយពេលយូរ និងការរីកដុះដាលនៃអចលនទ្រព្យ ការផ្តល់ ឥណទានកើនឡើងដល់វិស័យសំណង់/អចលនទ្រព្យ/កម្មវិធីផ្ទះ (ដែលថ្មីៗនេះពឹងផ្អែកខ្លាំងលើការវិនិយោគរបស់ ចិន) និងឥណទាន គឺជាចំណុចខ្សោយនៃឧស្សាហកម្មបច្ចុប្បន្ន។


**ផ្នែកទី ៥.-ព័ត៌មានចាំបាច់ផ្សេងទៀតសម្រាប់ការពារវិនិយោគិន**

- ❖ ក្រុមហ៊ុន ឌី ប៊ី ឌី អ៊ិនវេសមេន ម.ក មិនមានព័ត៌មានគួរឱ្យកត់សម្គាល់ផ្សេងទៀតក្រៅពីព័ត៌មានដែលបានបង្ហាញក្នុងរបាយការណ៍នេះទេ។

**ហត្ថលេខាអភិបាលរបស់ក្រុមហ៊ុន ឌី ប៊ី ឌី អ៊ិនជីនារីង**

**កាលបរិច្ឆេទ៖ ថ្ងៃទី១៥ ខែ ឧសភា ឆ្នាំ២០២៣**

**បានអាន និងឯកភាព**



**លោក នាង វិធី**

**ប្រធានក្រុមប្រឹក្សាភិបាល និងនាយកគ្រប់គ្រង**

**របាយការណ៍របស់ក្រុមប្រឹក្សាភិបាល  
និង**

**ការត្រួតពិនិត្យព័ត៌មានហិរញ្ញវត្ថុសង្ខេបចន្លោះពេល**

**ក្រុមហ៊ុន ឌី ប៊ី ឌី អ៊ិនវ៉ិស្តម៉ង់ ម.ក**

**គិតត្រឹមថ្ងៃទី៣១ ខែមីនា ឆ្នាំ២០២៣ និងសម្រាប់ដំណាច់  
ការិយបរិច្ឆេទ ៣ខែដែលបានបញ្ចប់**

# មាតិកា

	<b>ទំព័រ</b>
<b>របាយការណ៍របស់ក្រុមប្រឹក្សាភិបាល</b>	<b>១</b>
<b>ការត្រួតពិនិត្យព័ត៌មានហិរញ្ញវត្ថុសង្ខេបចន្លោះពេល</b>	
របាយការណ៍ស្តីពីការត្រួតពិនិត្យព័ត៌មានហិរញ្ញវត្ថុសង្ខេបចន្លោះពេល	២ - ៣
របាយការណ៍ស្ថានភាពហិរញ្ញវត្ថុសង្ខេបចន្លោះពេល	៤ - ៥
របាយការណ៍ចំណូលលម្អិតសង្ខេបចន្លោះពេល	៦
របាយការណ៍បម្រែបម្រួលមូលធនសង្ខេបចន្លោះពេល	៧
របាយការណ៍លំហូរសាច់ប្រាក់សង្ខេបចន្លោះពេល	៨ - ៩
កំណត់សម្គាល់របាយការណ៍ហិរញ្ញវត្ថុសង្ខេបចន្លោះពេល	១០ - ២៧

# របាយការណ៍របស់ក្រុមប្រឹក្សាភិបាល

តាមមតិយោបល់របស់ក្រុមប្រឹក្សាភិបាល ភ្ជាប់ជាមួយនឹងរបាយការណ៍ស្ថានភាពហិរញ្ញវត្ថុសង្ខេបចន្លោះពេលរបស់ក្រុមហ៊ុន ឌី ប៊ី ឌី អ៊ិនជីនារីង ម.ក (ហៅកាត់ថា "ក្រុមហ៊ុន") គិតត្រឹមថ្ងៃទី៣១ ខែមីនា ឆ្នាំ២០២៣ ព្រមទាំងរបាយការណ៍ចំណូលលម្អិតសង្ខេប ចន្លោះពេល របាយការណ៍បម្រែបម្រួលមូលធន និងរបាយការណ៍លំហូរសាច់ប្រាក់ សម្រាប់ដំណាច់ការិយបរិច្ឆេទ ៣ខែដែលបានបញ្ចប់ និងកំណត់សម្គាល់ព័ត៌មានហិរញ្ញវត្ថុសង្ខេបចន្លោះពេល ត្រូវបានបង្ហាញនូវទិដ្ឋភាពពិត និងត្រឹមត្រូវជាសារវន្ត ដោយអនុលោមតាម ស្តង់ដារគណនេយ្យអន្តរជាតិនៃកម្ពុជាលេខ ៣៤ ស្តីពី របាយការណ៍ហិរញ្ញវត្ថុចន្លោះពេល។

ជំនួសឱ្យក្រុមប្រឹក្សាភិបាល



លោក នាង វីធី  
ប្រធានក្រុមប្រឹក្សាភិបាល

រាជធានីភ្នំពេញ ព្រះរាជាណាចក្រកម្ពុជា  
ថ្ងៃទី១២ ខែឧសភា ឆ្នាំ២០២៣





# Grant Thornton

## របាយការណ៍ស្តីពីការត្រួតពិនិត្យព័ត៌មាន ហិរញ្ញវត្ថុសង្ខេបចន្លោះពេល

### ប្រៀបធៀប (ខេមបូឌា) លីមីតធីត

ជាន់ទី២០ អគារកាណឌីយ៉ា  
៣១៥ ផ្លូវព្រះអង្គខ្នង  
(កែងមហាវិថីព្រះមុនីវង្ស)  
សង្កាត់វត្តភ្នំ ខណ្ឌដូនពេញ  
រាជធានីភ្នំពេញ  
ព្រះរាជាណាចក្រកម្ពុជា

លេខទូរស័ព្ទ +៨៥៥ ២៣ ៩៦៦ ៥២០  
www.grantthornton.com.kh

### ជូនចំពោះភាគហ៊ុនិករបស់ ក្រុមហ៊ុន ឌី ប៊ី ឌី អ៊ិនធឺណេសិន ម.ក

យើងខ្ញុំបានធ្វើការត្រួតពិនិត្យទៅលើព័ត៌មានហិរញ្ញវត្ថុសង្ខេបចន្លោះពេលរបស់ក្រុមហ៊ុន ឌី ប៊ី ឌី អ៊ិនធឺណេសិន ម.ក (ហៅកាត់ថា "ក្រុមហ៊ុន") រួមមានរបាយការណ៍ស្ថានភាពហិរញ្ញវត្ថុចន្លោះពេលគិតត្រឹមថ្ងៃទី៣១ ខែមីនា ឆ្នាំ២០២៣ ព្រមទាំងរបាយការណ៍ចំណូលលម្អិតចន្លោះពេល របាយការណ៍បម្រែបម្រួលមូលធន និងរបាយការណ៍លំហូរសាច់ប្រាក់សម្រាប់ដំណាច់ការិយបរិច្ឆេទ ៣ខែដែលបានបញ្ចប់ រួមទាំងសេចក្តីពន្យល់លើកំណត់សម្គាល់ ("ព័ត៌មានហិរញ្ញវត្ថុ")។ ក្រុមប្រឹក្សាភិបាលរបស់ក្រុមហ៊ុន ទទួលខុសត្រូវក្នុងការរៀបចំ និងបង្ហាញជូននូវរបាយការណ៍ហិរញ្ញវត្ថុសង្ខេបចន្លោះពេលនេះ ដោយអនុលោមតាមស្តង់ដារគណនេយ្យអន្តរជាតិនៃកម្ពុជាលេខ ៣៤ ស្តីពី របាយការណ៍ហិរញ្ញវត្ថុចន្លោះពេល។ ការទទួលខុសត្រូវរបស់យើងខ្ញុំ គឺធ្វើសេចក្តីសន្និដ្ឋានទៅលើព័ត៌មានហិរញ្ញវត្ថុសង្ខេបចន្លោះពេលនេះ ដោយផ្អែកទៅលើការត្រួតពិនិត្យរបស់យើងខ្ញុំ។

### វិសាលភាពនៃការត្រួតពិនិត្យ

យើងខ្ញុំបានធ្វើការត្រួតពិនិត្យដោយអនុលោមតាមស្តង់ដារអន្តរជាតិនៃកម្ពុជា លើការត្រួតពិនិត្យលេខ ២៤១០ ស្តីពី ការត្រួតពិនិត្យលើព័ត៌មានហិរញ្ញវត្ថុសង្ខេបចន្លោះពេល ដែលអនុវត្តដោយសវនករឯករាជ្យរបស់អង្គការ។ ការត្រួតពិនិត្យលើព័ត៌មានហិរញ្ញវត្ថុសង្ខេបចន្លោះពេល រួមមានការចោទសួរជាចម្បងទៅកាន់បុគ្គលដែលទទួលខុសត្រូវលើបញ្ហាគណនេយ្យ និងហិរញ្ញវត្ថុរួមទាំងការអនុវត្តតាមនីតិវិធីក្នុងការវិភាគ និងនីតិវិធីក្នុងការត្រួតពិនិត្យផ្សេងទៀត។ ការត្រួតពិនិត្យនេះមានវិសាលភាពតិចជាងការធ្វើសវនកម្ម ដែលធ្វើឡើងដោយអនុលោមតាមស្តង់ដារសវនកម្មអន្តរជាតិនៃកម្ពុជា ដូច្នេះហើយយើងខ្ញុំមិនធានាថា យើងខ្ញុំនឹងដឹងអំពីបញ្ហាសំខាន់ៗទាំងអស់ដែលអាចនឹងត្រូវបានកំណត់អត្តសញ្ញាណដូចការធ្វើសវនកម្មនោះទេ។ ហេតុនេះហើយ យើងខ្ញុំមិនបញ្ចេញមតិយោបល់សវនកម្មទេ។

### សេចក្តីសន្និដ្ឋាន

ផ្អែកទៅលើការត្រួតពិនិត្យរបស់យើងខ្ញុំ ពុំមានបញ្ហាណាមួយគួរឱ្យកត់សម្គាល់ ដែលជាហេតុធ្វើឱ្យយើងខ្ញុំមានការជឿជាក់ថា ព័ត៌មានហិរញ្ញវត្ថុសង្ខេបចន្លោះពេលរបស់ក្រុមហ៊ុន មិនបានរៀបចំត្រឹមត្រូវនូវគ្រប់ទិដ្ឋភាពជាសារវន្តទាំងអស់ដោយអនុលោមតាមស្តង់ដារគណនេយ្យអន្តរជាតិនៃកម្ពុជាលេខ ៣៤ ស្តីពី របាយការណ៍ហិរញ្ញវត្ថុចន្លោះពេលនោះទេ។

### គណនេយ្យករជំនាញ និងសវនករប្រតិស្រុត

សមាជិកភាពប្រៀបធៀប អន្តរជាតិ។ ប្រៀបធៀប អន្តរជាតិ និងសមាជិក គឺមិនមែនជាដៃគូពាណិជ្ជកម្មទូទាំងសកលលោកទេ។ រាល់សេវាកម្មនានាត្រូវបានផ្តល់យ៉ាងឯករាជ្យដោយសមាជិកនីមួយៗ។



# Grant Thornton

## បញ្ជាក់ផ្សេងៗ

ព័ត៌មានប្រៀបធៀបក្នុងរបាយការណ៍ស្ថានភាពហិរញ្ញវត្ថុ គឺអាស្រ័យទៅលើរបាយការណ៍ហិរញ្ញវត្ថុរបស់ក្រុមហ៊ុនដែលបានធ្វើសវនកម្មចិត្តត្រឹមថ្ងៃទី៣១ ខែធ្នូ ឆ្នាំ២០២២ និងសម្រាប់ដំណាច់ការិយបរិច្ឆេទដែលបានបញ្ចប់។ ព័ត៌មានប្រៀបធៀបសម្រាប់ដំណាច់ការិយបរិច្ឆេទ ៣ខែ ដែលបានបញ្ចប់គិតត្រឹមថ្ងៃទី៣១ ខែមីនា ឆ្នាំ២០២២ ក្នុងរបាយការណ៍ចំណូលលម្អិត របាយការណ៍លំហូរសាច់ប្រាក់ រួមទាំងសេចក្តីពន្យល់ក្នុងកំណត់សម្គាល់ មិនត្រូវបានត្រួតពិនិត្យ និងមិនបានធ្វើសវនកម្មឡើយ។



*Grant Thornton*  
ហ្គ្រេន សន្តត (ខេមបូឌា) ធីអិលធីក  
គណនេយ្យករជំនាញ  
សវនករប្រតិស្រុតចុះបញ្ជី

*Ronald C. Almera*  
Ronald C. Almera  
នាយកសវនករជំនាញ

រាជធានីភ្នំពេញ ព្រះរាជាណាចក្រកម្ពុជា  
ថ្ងៃទី១២ ខែឧសភា ឆ្នាំ២០២៣

គណនេយ្យករជំនាញ និងសវនករប្រតិស្រុត  
សមាជិកភាពហ្គ្រេន សន្តត អន្តរជាតិ។ ហ្គ្រេន សន្តត អន្តរជាតិ និងសមាជិក គឺមិនមែនជាដៃគូពាណិជ្ជកម្មទូទាំងសកលលោកទេ។  
រាល់សេវាកម្មនានាត្រូវបានផ្តល់យ៉ាងឯករាជ្យដោយសមាជិកនីមួយៗ។

# របាយការណ៍ស្ថានភាពហិរញ្ញវត្ថុសង្ខេបចន្លោះពេល

	កំណត់ សម្គាល់	(បានត្រួតពិនិត្យ តែមិនបានធ្វើសវនកម្ម) ថ្ងៃទី៣១ ខែមីនា ឆ្នាំ២០២៣		(បានធ្វើសវនកម្ម) ថ្ងៃទី៣១ ខែធ្នូ ឆ្នាំ២០២២	
		ដុល្លារអាមេរិក	ពាន់រៀល (កំណត់សម្គាល់ ៣)	ដុល្លារអាមេរិក	ពាន់រៀល (កំណត់សម្គាល់ ៣)
<b>ទ្រព្យសកម្ម</b>					
<b>ទ្រព្យសកម្មរយៈពេលវែង</b>					
ទ្រព្យសម្បត្តិ និងបរិក្ខារ - សុទ្ធ	៦	៤.៥៨៤.៣៤២	១៨.៥៨៤.៩២២	៤.១០៣.៧៣៨	១៦.៨៩៥.០៨៩
ទ្រព្យសកម្មអរូបី - សុទ្ធ	៧	៤២.៣០៣	១៧១.៤៩៦	៤៣.៧៤៥	១៨០.០៩៨
ទ្រព្យសកម្មរយៈពេលវែងផ្សេងៗ	៩	២០.១០០	៨១.៤៨៥	២០.១០០	៨២.៧៥២
<b>ទ្រព្យសកម្មរយៈពេលវែងសរុប</b>		<b>៤.៦៤៦.៧៤៥</b>	<b>១៨.៨៣៧.៩០៣</b>	<b>៤.១៦៧.៥៨៣</b>	<b>១៧.១៥៧.៩៣៩</b>
<b>ទ្រព្យសកម្មរយៈពេលខ្លី</b>					
សាច់ប្រាក់ និងសាច់ប្រាក់សមមូល	១០	៦៧.០៦៦	២៧១.៨៨៦	២១.៤៦៤	៨៨.៣៦៧
ប្រាក់តម្កល់ធានាដើមទុន	១១	៦៥១.២១៨	២.៦៤០.០៣៨	៥៩០.០៨០	២.៤២៩.៣៥៩
គណនីពាណិជ្ជកម្មត្រូវទទួល	១២	២.៧៨៦.៨៥១	១១.២៩៧.៨៩៤	៣.១៦៥.៧៧៣	១៣.០៣៣.៤៨៧
សន្និធិ - សុទ្ធ	១៣	១.៣៨៤.៧១៤	៥.៦១៣.៦៣១	១.២៧៤.១៣២	៥.២៤៥.៦០១
ទ្រព្យសកម្មកិច្ចសន្យា	១៤	៥.៩០០.២៥១	២៣.៩១៩.៦១៨	៤.៣៣៨.៧៧២	១៧.៨៦២.៧២៤
សមតុល្យដែលភាគហ៊ុនិកជំពាក់	២៦	១៣៦.២៧០	៥៥២.៤៣៩	១៣៦.២៧០	៥៦១.០២៤
ទ្រព្យសកម្មរយៈពេលខ្លីផ្សេងៗ	១៥	១.២៤៥.៩១៧	៥.០៥០.៩៤៦	១.០៦២.២៣៧	៤.៣៧៣.២៣០
<b>ទ្រព្យសកម្មរយៈពេលខ្លីសរុប</b>		<b>១២.១៧២.២៨៧</b>	<b>៤៩.៣៤៦.៤៥២</b>	<b>១០.៥៨៨.៧២៨</b>	<b>៤៣.៥៩៣.៧៩២</b>
<b>ទ្រព្យសកម្មសរុប</b>		<b>១៦.៨១៩.០៣២</b>	<b>៦៨.១៨៤.៣៥៥</b>	<b>១៤.៧៥៦.៣១១</b>	<b>៦០.៧៥១.៧៣១</b>
<b>មូលធន</b>					
ដើមទុន	១៦	៤.៦១៥.៣៨៥	១៨.៧៩៦.៦៨៧	៤.៦១៥.៣៨៥	១៨.៧៩៦.៦៨៧
បុព្វលាភភាគហ៊ុន	១៦.១	២.១៥៨.១៥៤	៨.៧៧៩.៣៧០	២.១៥៨.១៥៤	៨.៧៧៩.៣៧០
ប្រាក់ចំណេញរក្សាទុក		១.៣៩៣.៥៧៩	៥.៨១០.៧៤៨	៨៨១.៣៩០	៣.៧១៨.៩៦៨
លម្អៀងពីការប្តូររូបិយប័ណ្ណបម្រុងទុកបង្ក		-	(២៧៧.៣១០)	-	២២០.៣១៦
<b>មូលធនសរុប</b>		<b>៨.១៦៧.១១៨</b>	<b>៣៣.១០៩.៤៩៥</b>	<b>៧.៦៥៤.៩២៩</b>	<b>៣១.៥១៥.៣៤១</b>
<b>បំណុល</b>					
<b>បំណុលរយៈពេលវែង</b>					
ប្រាក់កម្ចី - ដកចេញនូវចំណែករយៈពេលខ្លី	១៧	១.៥២២.៨៥៨	៦.១៧៣.៦៦៦	៥៩៩.៨៦៣	២.៤៦៩.៦៣៦
<b>បំណុលរយៈពេលវែងសរុប</b>		<b>១.៥២២.៨៥៨</b>	<b>៦.១៧៣.៦៦៦</b>	<b>៥៩៩.៨៦៣</b>	<b>២.៤៦៩.៦៣៦</b>

កំណត់សម្គាល់ដែលភ្ជាប់មកជាមួយ គឺជាផ្នែកមួយនៃព័ត៌មានហិរញ្ញវត្ថុសង្ខេបចន្លោះពេល។

# របាយការណ៍ស្ថានភាពហិរញ្ញវត្ថុបច្ចុប្បន្នចន្លោះពេល (ត)

	កំណត់ សម្គាល់	(បានត្រួតពិនិត្យ តែមិនបានធ្វើសវនកម្ម) ថ្ងៃទី៣១ ខែមីនា ឆ្នាំ២០២៣		(បានធ្វើសវនកម្ម) ថ្ងៃទី៣១ ខែធ្នូ ឆ្នាំ២០២២	
		ដុល្លារអាមេរិក	ពាន់រៀល (កំណត់សម្គាល់ ៣)	ដុល្លារអាមេរិក	ពាន់រៀល (កំណត់សម្គាល់ ៣)
<b>បំណុលរយៈពេលខ្លី</b>					
ប្រាក់កម្ចី	១៧	១.៤១១.១០២	៥.៧២០.៦០៨	៨៩៣.៧៨៣	៣.៦៧៩.៧០៥
គណនីបញ្ចុះបញ្ជី	១៨	២.៩២៧.៥១៥	១១.៨៦៨.១៤៦	២.៤១០.៩៨៤	៩.៩២៦.០២០
គណនីពាណិជ្ជ និងគណនីត្រូវសងផ្សេងៗ	១៩	១.៣៦៩.៣២២	៥.៥៥១.២៣១	១.០៨០.២៤៤	៤.៤៤៧.៣៦៥
បំណុលកិច្ចសន្យា	១៤	១.៤០៩.៨៦៣	៥.៧១៥.៥៨៥	២.១០៥.២៥៤	៨.៦៦៧.៣៣១
បំណុលពន្ធលើប្រាក់ចំណូលបច្ចុប្បន្ន	២៥.៣	១១.២៥៤	៤៥.៦២៤	១១.២៥៤	៤៦.៣៣៣
<b>បំណុលរយៈពេលខ្លី</b>		<b>៧.១២៧.០៥៦</b>	<b>២៨.៩០១.១៩៤</b>	<b>៦.៥០១.៥១៩</b>	<b>២៦.៧៦៦.៧៥៤</b>
<b>បំណុលសរុប</b>		<b>៨.៦៥១.៩១៤</b>	<b>៣៥.០៧៤.៨៦០</b>	<b>៧.១០១.៣៨២</b>	<b>២៩.២៣៦.៣៩០</b>
<b>មូលធន និងបំណុលសរុប</b>		<b>១៦.៨១៩.០៣២</b>	<b>៦៨.១៨៤.៣៥៥</b>	<b>១៤.៧៥៦.៣១១</b>	<b>៦០.៧៥១.៧៣១</b>

កំណត់សម្គាល់ដែលភ្ជាប់មកជាមួយ គឺជាផ្នែកមួយនៃព័ត៌មានហិរញ្ញវត្ថុសង្ខេបចន្លោះពេល។

## របាយការណ៍ចំណូលលម្អិតសង្ខេបចន្លោះពេល

	កំណត់ សម្គាល់	(បានត្រួតពិនិត្យ តែមិនបានធ្វើសវនកម្ម) សម្រាប់ដំណាច់ការិយបរិច្ឆេទ ៣ខែ ដែលបានបញ្ចប់ ថ្ងៃទី៣១ ខែមីនា ឆ្នាំ២០២៣		(មិនបានត្រួតពិនិត្យ និងមិនបានធ្វើសវនកម្ម) សម្រាប់ដំណាច់ការិយបរិច្ឆេទ ៣ខែ ដែលបានបញ្ចប់ ថ្ងៃទី៣១ ខែមីនា ឆ្នាំ២០២២	
		ដុល្លារអាមេរិក	ពាន់រៀល (កំណត់សម្គាល់ ៣)	ដុល្លារអាមេរិក	ពាន់រៀល (កំណត់សម្គាល់ ៣)
ចំណូល	២០	៤.០១០.០៣៦	១៦.៣៧៦.៩៨៧	៣.៩៧៩.៦៥៨	១៦.១៦៩.៣៥០
ថ្លៃដើមសេវាកម្ម និងទំនិញបានលក់	២១	(២.៩៤២.១៣១)	(១២.០១៥.៦៦៣)	(៣.០២៩.៥៨៨)	(១២.៣០៩.២១៦)
<b>ចំណេញដុល</b>		<b>១.០៦៧.៩០៥</b>	<b>៤.៣៦១.៣២៤</b>	<b>៩៥០.០៧០</b>	<b>៣.៨៦០.១៣៤</b>
ចំណូលផ្សេងៗ	២៣	៨៦៨	៣.៥៤៥	៣.០២៧	១២.២៩៩
ចំណាយប្រតិបត្តិការ	២២	(៣៦៥.២៣០)	(១.៤៩១.៥៩៩)	(៤២៤.៩៦៩)	(១.៧២៦.៦៤៩)
ចំណាយហិរញ្ញវត្ថុ	២៤	(១០៤.៥៨៧)	(៤២៧.១៣៣)	(១១៧.៨៨៣)	(៤៧៨.៩៩៩)
<b>ចំណេញមុនបង់ពន្ធ</b>		<b>៥៩៨.៩៥៦</b>	<b>២.៤៤៦.១៣៧</b>	<b>៤១០.២៤៥</b>	<b>១.៦៦៦.៨២៥</b>
ចំណាយពន្ធលើប្រាក់ចំណូល	២៥.១	(៨៦.៧៦៧)	(៣៥៤.៣៥៦)	(២៦.៩៥១)	(១០៩.៥០២)
<b>ចំណេញក្នុងការិយបរិច្ឆេទ</b>		<b>៥១២.១៨៩</b>	<b>២.០៩១.៧៨១</b>	<b>៣៨៣.២៩៤</b>	<b>១.៥៥៧.៣២៣</b>
ខាតលម្អិតផ្សេងៗ -					
លម្អៀងពីការប្តូររូបិយប័ណ្ណ		-	(៤៩៧.៦២៦)	-	(២២១.៥៤១)
<b>ចំណូលលម្អិតសរុបក្នុងការិយបរិច្ឆេទ</b>		<b>៥១២.១៨៩</b>	<b>១.៥៩៤.១៥៥</b>	<b>៣៨៣.២៩៤</b>	<b>១.៣៣៥.៧៨២</b>

ចំណេញក្នុងមួយសន្លឹកភាគហ៊ុន ដែលបែងចែកទៅឱ្យភាគហ៊ុនិករបស់ក្រុមហ៊ុនក្នុងអំឡុងការិយបរិច្ឆេទមានដូចខាងក្រោម៖

ចំណេញមូលដ្ឋានក្នុងមួយភាគហ៊ុន	២៩	០,០៣	០,១១	០,០២	០,០៩
ចំណេញថយចុះក្នុងមួយភាគហ៊ុន	២៩	០,០៣	០,១១	០,០២	០,០៩

## របាយការណ៍បម្រែបម្រួលមូលធនសង្ខេបចន្លោះពេល

	ដើមទុន		បុព្វលាភភាគហ៊ុន		ប្រាក់ចំណេញរក្សាទុក		លម្អៀងពីការប្តូររូបិយប័ណ្ណ បម្រុងទុកបង្ក	សរុប	
	ដុល្លារអាមេរិក	ពាន់រៀល (កំណត់សម្គាល់ ៣)	ដុល្លារអាមេរិក	ពាន់រៀល (កំណត់សម្គាល់ ៣)	ដុល្លារអាមេរិក	ពាន់រៀល (កំណត់សម្គាល់ ៣)	ដុល្លារអាមេរិក ពាន់រៀល (កំណត់សម្គាល់ ៣)	ដុល្លារអាមេរិក	ពាន់រៀល (កំណត់សម្គាល់ ៣)
<b>(បានត្រួតពិនិត្យ តែមិនបានធ្វើសវនកម្ម)</b>									
<b>សមតុល្យនាថ្ងៃទី១ ខែមករា ឆ្នាំ២០២៣</b>	<b>៤.៦១៥.៣៨៥</b>	<b>១៨.៧៩៦.៦៨៧</b>	<b>២.១៥៨.១៥៤</b>	<b>៨.៧៧៩.៣៧០</b>	<b>៨៨១.៣៨៩</b>	<b>៣.៧១៨.៩៦៨</b>	<b>២២០.៣១៦</b>	<b>៧.៦៥៤.៩២៩</b>	<b>៣១.៥១៥.៣៤១</b>
ចំណេញក្នុងការិយបរិច្ឆេទ	-	-	-	-	៥១២.១៨៩	២.០៩១.៧៨០	-	៥១២.១៨៩	២.០៩១.៧៨០
លម្អៀងពីការប្តូររូបិយប័ណ្ណ	-	-	-	-	-	-	(៤៩៧.៦២៦)	-	(៤៩៧.៦២៦)
<b>សមតុល្យនាថ្ងៃទី៣១ ខែមីនា ឆ្នាំ២០២៣</b>	<b>៤.៦១៥.៣៨៥</b>	<b>១៨.៧៩៦.៦៨៧</b>	<b>២.១៥៨.១៥៤</b>	<b>៨.៧៧៩.៣៧០</b>	<b>១.៣៩៣.៥៧៨</b>	<b>៥.៨១០.៧៤៨</b>	<b>(២៧៧.៣១០)</b>	<b>៨.១៦៧.១១៨</b>	<b>៣៣.១០៩.៤៩៥</b>
<b>(បានធ្វើសវនកម្ម)</b>									
<b>សមតុល្យនាថ្ងៃទី១ ខែមករា ឆ្នាំ២០២២</b>	<b>៤.៦១៥.៣៨៥</b>	<b>១៨.៧៩៦.៦៨៧</b>	<b>២.១៥៨.១៥៤</b>	<b>៨.៧៧៩.៣៧០</b>	<b>២.២៨១.៦៦៤</b>	<b>៩.៤៤១.៨៨៧</b>	<b>(១២៧.០៤៧)</b>	<b>៩.០៥៥.២០៣</b>	<b>៣៦.៨៩០.៨៩៧</b>
ខាតក្នុងការិយបរិច្ឆេទ	-	-	-	-	(១.១៩២.១៤៦)	(៤.៨៧២.៣០០)	-	(១.១៩២.១៤៦)	(៤.៨៧២.៣០០)
ភាគលាភបានបង់	-	-	-	-	(២០៨.១២៨)	(៨៥០.៦១៩)	-	(២០៨.១២៨)	(៨៥០.៦១៩)
លម្អៀងពីការប្តូររូបិយប័ណ្ណ	-	-	-	-	-	-	៣៤៧.៣៦៣	-	៣៤៧.៣៦៣
<b>សមតុល្យនាថ្ងៃទី៣១ ខែធ្នូ ឆ្នាំ២០២២</b>	<b>៤.៦១៥.៣៨៥</b>	<b>១៨.៧៩៦.៦៨៧</b>	<b>២.១៥៨.១៥៤</b>	<b>៨.៧៧៩.៣៧០</b>	<b>៨៨១.៣៩០</b>	<b>៣.៧១៨.៩៦៨</b>	<b>២២០.៣១៦</b>	<b>៧.៦៥៤.៩២៩</b>	<b>៣១.៥១៥.៣៤១</b>

កំណត់សម្គាល់ដែលភ្ជាប់មកជាមួយ គឺជាផ្នែកមួយនៃព័ត៌មានហិរញ្ញវត្ថុសង្ខេបចន្លោះពេល។

# របាយការណ៍លំហូរសាច់ប្រាក់សង្ខេបចន្លោះពេល

	កំណត់សម្គាល់	(បានត្រួតពិនិត្យ តែមិនបានធ្វើសវនកម្ម) សម្រាប់ដំណាច់ការិយបរិច្ឆេទ ៣ខែ ដែលបានបញ្ចប់ ថ្ងៃទី៣១ ខែមីនា ឆ្នាំ២០២៣		(មិនបានត្រួតពិនិត្យ និងមិនបានធ្វើសវនកម្ម) សម្រាប់ដំណាច់ការិយបរិច្ឆេទ ៣ខែ ដែលបានបញ្ចប់ ថ្ងៃទី៣១ ខែមីនា ឆ្នាំ២០២២	
		ដុល្លារអាមេរិក	ពាន់រៀល (កំណត់សម្គាល់ ៣)	ដុល្លារអាមេរិក	ពាន់រៀល (កំណត់សម្គាល់ ៣)
<b>លំហូរសាច់ប្រាក់បានពីសកម្មភាពប្រតិបត្តិការ</b>					
ចំណេញមុនបង់ពន្ធលើប្រាក់ចំណូល		៥៩៨.៩៥៦	២.៤៤៦.១៣៦	៤១០.២៤៥	១.៦៦៦.០០៥
<b>និយ័តកម្មសម្រាប់៖</b>					
រំលស់លើទ្រព្យរូបិយ និងអរូបិយ		៤០.១៥៣	១៦៣.៩៨៥	៥១.៥១៧	២០៩.២១២
ចំណាយហិរញ្ញវត្ថុ	២៤	១០៤.៥៨៧	៤២៧.១៣៣	១៨៨	៧៦៣
ចំណូលការប្រាក់		(១០៤.៥៨៧)	(៤២៧.១៣៣)	-	-
ខាតលើការលក់ទ្រព្យសម្បត្តិ និងបរិក្ខារ	៦	(៣)	(១២)	១១៧.៨៨៣	៤៧៨.៧២៣
ចំណេញលើការប្តូររូបិយប័ណ្ណបរទេស		(៣)	(១២)	-	-
<b>ចំណេញប្រតិបត្តិការមុនបម្រែបម្រួលទុនបង្វិល</b>		<b>៧៤៣.៩៦១</b>	<b>៣.០៣៨.៣៣៧</b>	<b>៥៧៩.៨៣៣</b>	<b>២.៣៥៤.៧០៣</b>
<b>បម្រែបម្រួលទុនបង្វិល</b>					
បម្រែបម្រួលសុទ្ធក្នុង៖					
ទ្រព្យសកម្មកិច្ចសន្យា		(១.៥៦១.៤៧៩)	(៦.៣៧៧.០៨០)	៨៧២.៣៤៥	៣.៥៤២.៥៩៣
ទ្រព្យសកម្មរយៈពេលខ្លីផ្សេងៗ		(១៨៣.៦៧៦)	(៧៥០.១៣៣)	(២១៥.៥១១)	(៨៧៥.១៩០)
សន្និធិ - សុទ្ធ		(១១០.៥៨២)	(៤៥១.៦១៧)	៧៥៦.៩៤២	៣.០៧៣.៩៤១
ប្រាក់តម្កល់ធានាដើមទុន		(៦១.១៣៨)	(២៤៩.៦៨៨)	(៤១៥.០០០)	(១.៦៨៥.៣១៥)
គណនីពាណិជ្ជកម្មទទួល		៣៧៨.៩២២	១.៥៤៧.៥១៧	៩៤៤.៧១៣	៣.៨៣៦.៤៧៩
ទ្រព្យសកម្មរយៈពេលវែងផ្សេងៗ		-	-	(៥០)	(២០៣)
ឥណទានវិបារូបន៍		៥១៦.៥៣១	២.១០៩.៥១៣	(៣៦១.៨៨៧)	(១.៤៦៩.៥០១)
គណនីពាណិជ្ជ និងគណនីត្រូវសងផ្សេងៗ		២៨៩.០៧៨	១.១៨០.៥៩៥	(៧៤៣.៤៥១)	(៣.០១៩.១៥៥)
បំណុលកិច្ចសន្យា		(៦៩៥.៣៩១)	(២.៨៣៩.៩៧៧)	៧៩៤.៦៧៨	៣.២២៧.១៨៧
<b>សាច់ប្រាក់ (បានប្រើក្នុង)/បានពីប្រតិបត្តិការ</b>		<b>(៧៨៨.៦៣២)</b>	<b>(៣.២២០.៧៧៣)</b>	<b>២.២១២.៦៤២</b>	<b>៨.៩៨៤.៥៣៩</b>
ការប្រាក់បានទទួល		១០៤.៥៨៧	៤២៧.១៣៣	-	-
ពន្ធលើប្រាក់ចំណូលបានបង់	២៥.៣	(៨៦.៧៦៧)	(៣៥៤.៣៥៦)	(២៦.៩៥១)	(១០៩.៤៤៨)
<b>សាច់ប្រាក់សុទ្ធ (បានប្រើក្នុង)/បានពីសកម្មភាពប្រតិបត្តិការ</b>		<b>(៧៧០.៨១២)</b>	<b>(៣.១៤៧.៩៩៦)</b>	<b>២.១៨៥.៦៩១</b>	<b>៨.៨៧៦.០៩១</b>

កំណត់សម្គាល់ដែលភ្ជាប់មកជាមួយ គឺជាផ្នែកមួយនៃព័ត៌មានហិរញ្ញវត្ថុសង្ខេបចន្លោះពេល។

## របាយការណ៍លំហូរសាច់ប្រាក់បន្ថែម៖ពេល (ត)

	កំណត់សម្គាល់	(បានត្រួតពិនិត្យ តែមិនបានធ្វើសវនកម្ម) សម្រាប់ដំណាច់ការិយបរិច្ឆេទ ៣ខែ ដែលបានបញ្ចប់ ថ្ងៃទី៣១ ខែមីនា ឆ្នាំ២០២៣		(មិនបានត្រួតពិនិត្យ និងមិនបានធ្វើសវនកម្ម) សម្រាប់ដំណាច់ការិយបរិច្ឆេទ ៣ខែ ដែលបានបញ្ចប់ ថ្ងៃទី៣១ ខែមីនា ឆ្នាំ២០២២	
		ដុល្លារអាមេរិក	ពាន់រៀល (កំណត់សម្គាល់ ៣)	ដុល្លារអាមេរិក	ពាន់រៀល (កំណត់សម្គាល់ ៣)
<b>សកម្មភាពវិនិយោគ</b>					
ការទិញទ្រព្យសម្បត្តិ និងបរិក្ខារ និង ទ្រព្យសកម្មអរូបី	៦ និង ៧	(៥១៩.៣៦៧)	(២.១២១.០៩៥)	(១៦៦.១៨០)	(៦៧៤.៨៥៦)
ចំណូលពីការលក់ទ្រព្យសម្បត្តិ និងបរិក្ខារ	៦	៥៥	២២៥	-	-
<b>សាច់ប្រាក់សុទ្ធបានប្រើក្នុងសកម្មភាពវិនិយោគ</b>		<b>(៥១៩.៣១២)</b>	<b>(២.១២០.៨៧០)</b>	<b>(១៦៦.១៨០)</b>	<b>(៦៧៤.៨៥៦)</b>
<b>សកម្មភាពហិរញ្ញវត្ថុ</b>					
ការទូទាត់សងប្រាក់កម្ចី	១៧	(៩២៨.៦០០)	(៣.៧៩២.៤០២)	(៤.២០២.៩៨៦)	(១៧.០៦៨.៣២៧)
ការទទួលបានប្រាក់កម្ចី	១៧	២.៣៦៨.៩១៤	៩.៦៧៤.៦៤៥	២.៨០០.៣៨៥	១១.៣៧២.៣៦៤
ការទូទាត់ការប្រាក់	១៧	(១០៤.៥៨៧)	(៤២៧.១៣៣)	(១១៧.៨៨៣)	(៤៧៨.៧២៣)
ការទូទាត់សងបំណុលភតិសន្យា	៨	-	-	(១៥.៧៩៨)	(៦៤.១៥៦)
<b>សាច់ប្រាក់សុទ្ធបានពី/(បានប្រើក្នុង)សកម្មភាពហិរញ្ញវត្ថុ</b>		<b>១.៣៣៩.៧២៧</b>	<b>៥.៤៥៥.១១០</b>	<b>(១.៥៣៦.២៨២)</b>	<b>(៦.២៣៨.៨៤២)</b>
<b>បម្រែបម្រួលសាច់ប្រាក់ និងសាច់ប្រាក់</b>					
<b>សមមូលសុទ្ធក្នុងអំឡុងការិយបរិច្ឆេទ</b>		<b>៤៥.៦០២</b>	<b>១៨៦.២៤៤</b>	<b>៤៨៣.២២៩</b>	<b>១.៩៦២.៣៩៦</b>
សាច់ប្រាក់ និងសាច់ប្រាក់សមមូល					
ដើមការិយបរិច្ឆេទ		២១.៤៦៤	៨៨.៣៦៧	២២៥.១២០	៩១៧.១៣៥
លម្អៀងពីការប្តូររូបិយប័ណ្ណ		-	(២.៧២៥)	-	(១០.៧១៧)
<b>សាច់ប្រាក់ និងសាច់ប្រាក់សមមូលចុងការិយបរិច្ឆេទ</b>		<b>៦៧.០៦៦</b>	<b>២៧១.៨៨៦</b>	<b>៧០៨.៣៤៩</b>	<b>២.៨៦៨.៨១៣</b>

កំណត់សម្គាល់ដែលភ្ជាប់មកជាមួយ គឺជាផ្នែកមួយនៃព័ត៌មានហិរញ្ញវត្ថុសង្ខេបចន្លោះពេល។



# កំណត់សម្គាល់របាយការណ៍ហិរញ្ញវត្ថុសង្ខេប ចន្លោះពេល

## ១. អំពីក្រុមហ៊ុន

ក្រុមហ៊ុន ឌី ប៊ី ឌី អ៊ិនធឺណេសិន ម.ក ហៅកាត់ថា (“ក្រុមហ៊ុន”) ជាក្រុមហ៊ុនមហាជនទទួលខុសត្រូវមានកម្រិតត្រូវបានបង្កើតឡើងក្រោម ច្បាប់នៃព្រះរាជាណាចក្រកម្ពុជានៅថ្ងៃទី១០ ខែមីនា ឆ្នាំ១៩៩៨ ជាមួយវិញ្ញាបនបត្រចុះបញ្ជីពាណិជ្ជកម្មលេខ ០០០០៤០២៩ ពី ក្រសួងពាណិជ្ជកម្ម។ ដោយអនុលោមតាមអនុស្សរណៈ និងលក្ខន្តិកៈ ដែលអនុញ្ញាតក្រុមហ៊ុនឱ្យដំណើរការអាជីវកម្មសម្រាប់រយៈពេល ៩៩ឆ្នាំ គិតចាប់ផ្តើមពីកាលបរិច្ឆេទចុះបញ្ជីជាមួយក្រសួងពាណិជ្ជកម្មក្នុងព្រះរាជាណាចក្រកម្ពុជា។

ការិយាល័យចុះបញ្ជី និងទីតាំងអាជីវកម្មចម្បងរបស់ក្រុមហ៊ុនមានទីតាំងស្ថិតនៅដីឡូត៍លេខ៦៨ ផ្លូវ៥៩៨ សង្កាត់ភ្នំពេញថ្មី ខណ្ឌសែនសុខ ប្រអប់សំបុត្រ ១៧៨ រាជធានីភ្នំពេញ ព្រះរាជាណាចក្រកម្ពុជា។

សកម្មភាពចម្បងរបស់ក្រុមហ៊ុនគឺ ធ្វើប្រតិបត្តិការជាអ្នកម៉ៅការផ្នែកមេកានិក និងអគ្គិសនី អ្នកម៉ៅការប្រព័ន្ធទឹក និងពន្លត់អគ្គិសនី ប្រព័ន្ធនាំស៊ីនត្រាក់ក្នុងបន្ទប់ HVAC និងអ្នកម៉ៅការថែទាំអគារផ្សេងៗ។

នៅថ្ងៃទី១ ខែកញ្ញា ឆ្នាំ២០២១ ក្រុមហ៊ុនត្រូវបានចុះបញ្ជីដោយជោគជ័យលើកំណើននៃផ្សារមូលបត្រកម្ពុជា (“CSX”)។ ភាគហ៊ុនថ្មីដែល បានបោះផ្សាយមានចំនួន ៦.៤៦១.៥៣៨ ហ៊ុនដែលមានតម្លៃចារឹក ១.០០០ រៀល (០.២៥ ដុល្លារអាមេរិក) ក្នុងមួយហ៊ុន ក្នុងតម្លៃលក់ ចេញ ២.៣៨០ រៀល (០.៥៨ ដុល្លារអាមេរិក) ក្នុងមួយហ៊ុន។ ក្រុមហ៊ុនបានទទួលសាច់ប្រាក់ពីការបោះផ្សាយលក់មូលបត្រកម្មសិទ្ធិជា សាធារណៈលើកដំបូង (“IPO”) ក្នុងសមតុល្យ ៣.៧៧៣.៥៣៩ ដុល្លារអាមេរិក ជាលទ្ធផលក្នុងបុព្វលាភភាគហ៊ុនគឺ ២.១៥៨.១៥៤ ដុល្លារ អាមេរិក (៨.៧៧៩.៣៧០.០០០ រៀល)។ តាមអនុស្សរណៈ និងលក្ខន្តិកៈរបស់ក្រុមហ៊ុនត្រូវបានរំពឹងទុកថានឹងធ្វើបច្ចុប្បន្នភាពក្នុងខែឧសភា ឆ្នាំ២០២៣។

គិតត្រឹមថ្ងៃទី៣១ ខែមីនា ឆ្នាំ២០២៣ ក្រុមហ៊ុនមាននិយោជិតចំនួន ៩៦០ នាក់ (ថ្ងៃទី៣១ ខែធ្នូ ឆ្នាំ២០២២៖ មានចំនួន ១.១១២ នាក់)។

**២. មូលដ្ឋាននៃការរៀបចំ**

ព័ត៌មានហិរញ្ញវត្ថុសង្ខេបចន្លោះពេលសម្រាប់ដំណាច់ការិយបរិច្ឆេទ ៣ខែដែលបានបញ្ចប់គិតត្រឹមថ្ងៃទី៣១ ខែមីនា ឆ្នាំ២០២៣ ត្រូវបានរៀបចំដោយអនុលោមតាមស្តង់ដារគណនេយ្យអន្តរជាតិនៃកម្ពុជា លេខ ៣៤ ស្តីពីរបាយការណ៍ហិរញ្ញវត្ថុចន្លោះពេល (“CIAS ៣៤”)។ ព័ត៌មានហិរញ្ញវត្ថុសង្ខេបចន្លោះពេលនេះ មិនបានរួមបញ្ចូលកំណត់សម្គាល់ទាំងអស់ដូចនៅក្នុងរបាយការណ៍ហិរញ្ញវត្ថុដែលបានធ្វើសវនកម្មរួចប្រចាំឆ្នាំនោះទេ។ ដូច្នេះហើយ របាយការណ៍នេះត្រូវបានអានដោយភ្ជាប់ជាមួយនឹងរបាយការណ៍ហិរញ្ញវត្ថុដែលបានធ្វើសវនកម្មរួចគិតត្រឹមថ្ងៃទី៣១ ខែធ្នូ ឆ្នាំ២០២២ និងសម្រាប់ដំណាច់ការិយបរិច្ឆេទដែលបានបញ្ចប់ ដែលត្រូវបានរៀបចំឡើងស្របតាមស្តង់ដាររបាយការណ៍ទាក់ទងនឹងហិរញ្ញវត្ថុអន្តរជាតិនៃកម្ពុជា (“CIFRSs”)។

គោលនយោបាយគណនេយ្យសំខាន់ៗ ដែលបានប្រើក្នុងការរៀបចំរបាយការណ៍ព័ត៌មានហិរញ្ញវត្ថុសង្ខេបចន្លោះពេលនេះ គឺស្របតាមគោលនយោបាយគណនេយ្យសំខាន់ៗដែលបានប្រើក្នុងការរៀបចំរបាយការណ៍ហិរញ្ញវត្ថុដែលបានធ្វើសវនកម្មរួចគិតត្រឹមថ្ងៃទី៣១ ខែធ្នូ ឆ្នាំ២០២២ និងសម្រាប់ដំណាច់ការិយបរិច្ឆេទដែលបានបញ្ចប់។

**៣. រូបិយប័ណ្ណប្រាក់ និងរូបិយប័ណ្ណសម្រាប់បង្ហាញ**

រូបិយប័ណ្ណជាតិនៃព្រះរាជាណាចក្រកម្ពុជា គឺខ្មែររៀល (“KHR”)។ ប៉ុន្តែដោយសារក្រុមហ៊ុនមានប្រតិបត្តិការអាជីវកម្ម និងការរក្សាកំណត់ត្រាគណនេយ្យបឋមជាប្រាក់ដុល្លារអាមេរិក (“USD”) ក្រុមប្រឹក្សាភិបាលបានកំណត់យករូបិយប័ណ្ណប្រាក់ដុល្លារអាមេរិក ជារូបិយប័ណ្ណរបស់ក្រុមហ៊ុនសម្រាប់គោលបំណងក្នុងការវាស់វែង និងការបង្ហាញ ព្រោះវាបានឆ្លុះបញ្ចាំងពីខ្លឹមសារសេដ្ឋកិច្ចក្រោមព្រឹត្តិការណ៍ និងស្ថានភាពរបស់ក្រុមហ៊ុន។

ប្រតិបត្តិការជារូបិយប័ណ្ណបរទេស ក្រៅពីប្រាក់ដុល្លារអាមេរិក គឺត្រូវបានប្តូរទៅជាប្រាក់ដុល្លារអាមេរិក ក្នុងអត្រាប្តូរប្រាក់នាការបរិច្ឆេទនៃប្រតិបត្តិការនោះ។ ទ្រព្យសកម្ម និងបំណុលជារូបិយប័ណ្ណ កំណត់ដោយរូបិយប័ណ្ណក្រៅពីប្រាក់ដុល្លារអាមេរិកនាការបរិច្ឆេទរបាយការណ៍ ត្រូវបានប្តូរទៅជាប្រាក់ដុល្លារអាមេរិក តាមអត្រាប្តូរប្រាក់នាការបរិច្ឆេទនៃប្រតិបត្តិការនោះ។ លម្អៀងពីការប្តូររូបិយប័ណ្ណដែលកើតឡើងពីការប្តូរប្រាក់ គឺត្រូវបានទទួលស្គាល់នៅក្នុងរបាយការណ៍ចំណូលលម្អិតផ្សេងៗ។

ការប្តូររូបិយប័ណ្ណពីដុល្លារអាមេរិកទៅខ្មែររៀល ដូចបានបង្ហាញនៅក្នុងព័ត៌មានហិរញ្ញវត្ថុ ត្រូវបានរួមបញ្ចូលទាំងស្រុងដោយអនុលោមតាមច្បាប់ស្តីពីគណនេយ្យ និងសវនកម្ម (ខែមេសា ឆ្នាំ២០១៦) ហើយត្រូវបានធ្វើឡើងដោយប្រើប្រាស់អត្រាប្តូរប្រាក់ជាផ្លូវការដូចខាងក្រោមដែលបានបង្ហាញជាប្រាក់រៀល ក្នុង១ដុល្លារអាមេរិក ដូចដែលបានចេញផ្សាយដោយធនាគារជាតិនៃកម្ពុជា (“NBC”)៖

	ថ្ងៃទី៣១ ខែមីនា ឆ្នាំ២០២៣	ថ្ងៃទី៣១ ខែធ្នូ ឆ្នាំ២០២២	ថ្ងៃទី៣១ ខែមីនា ឆ្នាំ២០២២
អត្រាប្តូរប្រាក់ជាមធ្យម* - ៣ខែ	៤.០៥៤	-	៤.០៥០
អត្រាប្តូរប្រាក់ចុងគ្រា	៤.០៨៤	៤.១១៧	៤.០៦៣

\*អត្រាប្តូរប្រាក់ជាមធ្យម គឺត្រូវបានគណនាដោយប្រើប្រាស់អត្រាប្រចាំថ្ងៃរបស់ធនាគារជាតិ នៃ កម្ពុជា ក្នុងអំឡុងការិយបរិច្ឆេទនេះ

អត្រាប្តូរប្រាក់ទាំងនេះ មិនត្រូវបានត្រួតពិនិត្យ និងមិនត្រូវបានបកស្រាយថាជាតំណាងនៃប្រាក់ដុល្លារអាមេរិក ឬដែលត្រូវបាន ឬអាចនឹងត្រូវបានប្តូរទៅជាប្រាក់រៀលតាមអត្រាដែលបានបង្ហាញនេះ ឬអត្រាប្តូរប្រាក់ផ្សេងទៀតឡើយ។

**ប្រតិបត្តិការ និងសមតុល្យនៃរូបិយប័ណ្ណបរទេស**

សមាសធាតុមិនមែនជារូបិយប័ណ្ណ គឺមិនត្រូវបានប្តូរឡើងវិញនៅក្នុងការិយបរិច្ឆេទ និងត្រូវបានវាស់វែងតាមថ្លៃដើមប្រវត្តិសាស្ត្រ (បានប្តូររូបិយប័ណ្ណដោយប្រើប្រាស់អត្រាប្តូរប្រាក់នៅកាលបរិច្ឆេទនៃប្រតិបត្តិការ) លើកលែងតែសម្រាប់សមាសធាតុមិនមែនរូបិយប័ណ្ណដែលត្រូវបានវាស់វែងតាមតម្លៃសមស្រប ដែលត្រូវបានប្តូរដោយប្រើប្រាស់អត្រាប្តូរប្រាក់នៅកាលបរិច្ឆេទដែលតម្លៃសមស្របត្រូវបានកំណត់។

**៤. គោលនយោបាយគណនេយ្យសំខាន់ៗ**

គោលនយោបាយគណនេយ្យ និងវិធីសាស្ត្រគណនាដែលបានអនុម័ត គឺស្របជាមួយនឹងវិធីសាស្ត្រដែលបានអនុម័តក្នុងរបាយការណ៍ហិរញ្ញវត្ថុដែលបានធ្វើសវនកម្មរបស់ក្រុមហ៊ុនគិតត្រឹមថ្ងៃទី៣១ ខែធ្នូ ឆ្នាំ២០២២ និងសម្រាប់ដំណាច់ការិយបរិច្ឆេទដែលបានបញ្ចប់។

**៥. ការប៉ាន់ស្មានរបស់គណៈគ្រប់គ្រង**

នៅពេលរៀបចំព័ត៌មានហិរញ្ញវត្ថុសង្ខេបចន្លោះពេលនេះ គណៈគ្រប់គ្រងធ្វើការវិនិច្ឆ័យ ការប៉ាន់ស្មាន និងការសន្មតជាច្រើនអំពីការទទួលស្គាល់ និងវាស់វែងទ្រព្យសកម្ម បំណុល ចំណូល និងចំណាយ។ លទ្ធផលជាក់ស្តែងអាចខុសពីលទ្ធផលនៃការវិនិច្ឆ័យ ប៉ាន់ស្មាន និងសន្មតដែលបានធ្វើឡើងដោយគណៈគ្រប់គ្រង ហើយកម្រនឹងស្មើលទ្ធផលដែលបានប៉ាន់ស្មាន។

ការវិនិច្ឆ័យ ការប៉ាន់ស្មាន និងការសន្មត ដែលបានអនុវត្តនៅក្នុងព័ត៌មានហិរញ្ញវត្ថុសង្ខេបចន្លោះពេលនេះ រួមបញ្ចូលទាំងប្រភពសំខាន់ៗនៃភាពមិនប្រាកដប្រជានៃការប៉ាន់ស្មាន គឺដូចគ្នានឹងអ្វីដែលបានអនុវត្តនៅក្នុងរបាយការណ៍ហិរញ្ញវត្ថុដែលបានធ្វើសវនកម្មរបស់ក្រុមហ៊ុនគិតត្រឹមថ្ងៃទី៣១ ខែធ្នូ ឆ្នាំ២០២២ និងសម្រាប់ដំណាច់ការិយបរិច្ឆេទដែលបានបញ្ចប់។

(ទំព័រនេះត្រូវទុកឱ្យនៅចន្លោះទទេដោយចេតនា)

**៦. ទ្រព្យសម្បត្តិ និងបរិក្ខារ**

បម្រែបម្រួលសមតុល្យយោងនៃទ្រព្យសម្បត្តិ និងបរិក្ខាររបស់ក្រុមហ៊ុនមានដូចខាងក្រោម៖

	ដី ដុល្លារអាមេរិក	គ្រឿងម៉ាស៊ីន ដុល្លារអាមេរិក	យានយន្ត ដុល្លារអាមេរិក	បរិក្ខារការិយាល័យ ដុល្លារអាមេរិក	គ្រឿងសង្ហារឹម ដុល្លារអាមេរិក	ការកែលម្អដី ដុល្លារអាមេរិក	ការងារកំពុងដំណើរការ ដុល្លារអាមេរិក	ដុល្លារអាមេរិក	សរុប ពាន់រៀល (កំណត់សម្គាល់ ៣)
<b>(បានត្រួតពិនិត្យ តែមិនបានធ្វើសវនកម្ម)</b>									
<b>សមតុល្យយោងដុល</b>									
សមតុល្យគិតត្រឹមថ្ងៃទី១ ខែមករា ឆ្នាំ២០២៣	២.១៦៧.៦២០	៧៣៣.២៦០	៥៧៣.៤០៩	៦៨.៦៣០	៨.៩០៩	៥២.១៦៦	១.៥៧៤.១៩២	៥.១៧៨.១៨៦	២១.៣១៨.៥៩០
ទិញបន្ថែម	-	៣.៣០៨	-	១.០៤០	-	-	៥១៥.០១៩	៥១៩.៣៦៧	២.១២១.០៩៥
ការលក់ចេញ	-	(៥៣០)	-	(៨៦៥)	-	-	-	(១.៣៩៥)	(៥.៦៩៧)
លម្អៀងពីការប្តូររូបិយប័ណ្ណ	-	-	-	-	-	-	-	-	(៣៤១.៧៦៣)
<b>សមតុល្យគិតត្រឹមថ្ងៃទី៣១ ខែមីនា ឆ្នាំ២០២៣</b>	<b>២.១៦៧.៦២០</b>	<b>៧៣៦.០៣៨</b>	<b>៥៧៣.៤០៩</b>	<b>៦៨.៨០៥</b>	<b>៨.៩០៩</b>	<b>៥២.១៦៦</b>	<b>២.០៨៩.២១១</b>	<b>៥.៦៩៦.១៥៨</b>	<b>២៣.០៩២.២២៥</b>
<b>រំលស់បង្គរ</b>									
សមតុល្យគិតត្រឹមថ្ងៃទី១ ខែមករា ឆ្នាំ២០២៣	-	៤៨៦.៦៧០	៥០៥.៨៥៩	៥៧.៥០០	៨.៧៦៨	១៥.៦៥០	-	១.០៧៤.៤៤៨	៤.៤២៣.៥០១
រំលស់	-	២៧.៤៦០	៥.៧៨៥	២.៧១៧	១៤២	២.៦០៨	-	៣៨.៧១០	១៥៨.០៩២
ការលក់ចេញ	-	(៥៣០)	-	(៨១២)	-	-	-	(១.៣៤២)	(៥.៤៨១)
លម្អៀងពីការប្តូររូបិយប័ណ្ណ	-	-	-	-	-	-	-	-	(៦៨.៨០៩)
<b>សមតុល្យគិតត្រឹមថ្ងៃទី៣១ ខែមីនា ឆ្នាំ២០២៣</b>	<b>-</b>	<b>៥១៣.៦០០</b>	<b>៥១១.៦៤៤</b>	<b>៥៩.៤០៥</b>	<b>៨.៩០៩</b>	<b>១៨.២៥៨</b>	<b>-</b>	<b>១.១១១.៨១៦</b>	<b>៤.៥០៧.៣០៣</b>
<b>សមតុល្យយោងគិតត្រឹមថ្ងៃទី៣១ ខែមីនា ឆ្នាំ២០២៣</b>	<b>២.១៦៧.៦២០</b>	<b>២២២.៤៣៨</b>	<b>៦១.៧៦៥</b>	<b>៩.៤០០</b>	<b>-</b>	<b>៣៣.៩០៨</b>	<b>២.០៨៩.២១១</b>	<b>៤.៥៨៤.៣៤២</b>	<b>១៨.៥៨៤.៩២២</b>

**៦. ទ្រព្យសម្បត្តិ និងបរិក្ខារ (ត)**

	ដី ដុល្លារអាមេរិក	គ្រឿងម៉ាស៊ីន ដុល្លារអាមេរិក	យានយន្ត ដុល្លារអាមេរិក	បរិក្ខារការិយាល័យ ដុល្លារអាមេរិក	គ្រឿងសង្ហារឹម ដុល្លារអាមេរិក	ការកែលម្អដី ដុល្លារអាមេរិក	ការងារកំពុងដំណើរការ ដុល្លារអាមេរិក	ដុល្លារអាមេរិក	សរុប ពាន់រៀល (កំណត់សម្គាល់ ៣)
<b>(បានធ្វើសវនកម្ម)</b>									
<b>សមតុល្យយោងដុល</b>									
សមតុល្យគិតត្រឹមថ្ងៃទី១ ខែមករា ឆ្នាំ២០២២	២.១៦៧.៦២០	៦៥២.៩៤០	៥៧៣.៤០៩	៦៦.៤៣៣	៨.៩០៩	៥២.១៦៦	៦០.៨០១	៣.៥៨២.២៧៨	១៤.៥៩៤.២០១
ទិញបន្ថែម	-	៩៣.៥២៥	-	៦.២៤០	-	-	១.៥១៣.៣៩១	១.៦១៣.១៥៦	៦.៥៩២.៩៦៩
ការលក់ចេញ	-	(១៣.២០៥)	-	(៤.០៤៣)	-	-	-	(១៧.២៤៨)	(៧០.៤៩៣)
លម្អៀងពីការប្តូររូបិយប័ណ្ណ	-	-	-	-	-	-	-	-	២០១.៩១៣
<b>សមតុល្យគិតត្រឹមថ្ងៃទី៣១ ខែធ្នូ ឆ្នាំ២០២២</b>	<b>២.១៦៧.៦២០</b>	<b>៧៣៣.២៦០</b>	<b>៥៧៣.៤០៩</b>	<b>៦៨.៦៧៣</b>	<b>៨.៩០៩</b>	<b>៥២.១៦៦</b>	<b>១.៥៧៤.១៩២</b>	<b>៥.១៧៨.១៨៦</b>	<b>២១.៣១៨.៥៩៩</b>
<b>រំលស់បង្គរ</b>									
សមតុល្យគិតត្រឹមថ្ងៃទី១ ខែមករា ឆ្នាំ២០២២	-	៣៩២.០៧០	៤៨២.៧២១	៥១.០០៧	៨.២០១	៥.២១៧	-	៩៣៩.២១៦	៣.៨២៦.៣៦៦
រំលស់	-	១០៧.៥៤៦	២៣.១៣៨	១០.៣៥៧	៥៦៧	១០.៤៣៣	-	១៥២.០៤២	៦២១.៣៩៦
ការលក់ចេញ	-	(១២.៩៤៦)	-	(៣.៨៦៤)	-	-	-	(១២.៨១០)	(៦៨.៧០២)
លម្អៀងពីការប្តូររូបិយប័ណ្ណ	-	-	-	-	-	-	-	-	៤៤.៤៤១
<b>សមតុល្យគិតត្រឹមថ្ងៃទី៣១ ខែធ្នូ ឆ្នាំ២០២២</b>	<b>-</b>	<b>៤៧៦.៦៧០</b>	<b>៥០៥.៨៥៩</b>	<b>៥៧.៥០០</b>	<b>៨.៧៦៨</b>	<b>១៥.៦៥០</b>	<b>-</b>	<b>១.០៧៤.៤៤៤</b>	<b>៤.៤២៣.៥០១</b>
<b>សមតុល្យយោងគិតត្រឹមថ្ងៃទី៣១ ខែធ្នូ ឆ្នាំ២០២២</b>	<b>២.១៦៧.៦២០</b>	<b>២៥៦.៥៩០</b>	<b>៦៧៩.២៦៨</b>	<b>១២៦.១៧៣</b>	<b>១៧.៦៧៧</b>	<b>៦៧.៨១៦</b>	<b>១.៥៧៤.១៩២</b>	<b>៤.១០៣.៧៤២</b>	<b>១៦.៨៩៥.០៩៨</b>

នៅថ្ងៃទី២២ ខែតុលា ឆ្នាំ២០១៩ ក្រុមហ៊ុនបានចុះកិច្ចសន្យាប្រើប្រាស់ឥណទានជាមួយធនាគារវឌ្ឍនៈអាស៊ី ចំកាត់ ("ABA") ក្នុងសមតុល្យ ១.៦៩០.០០០ ដុល្លារអាមេរិក ដោយមានអត្រាការប្រាក់ ៨% ក្នុងមួយឆ្នាំ និងធ្វើការទូទាត់សងក្នុងរយៈពេល ៧២ ខែ គិតចាប់ពីកាលបរិច្ឆេទនៃការអនុវត្តឥណទាននោះ។ ឥណទាននេះត្រូវបានដាក់ធានាដោយដីឡូត៍ចំនួនពីររូងដែលមានទំហំដីសរុបចំនួន ១០.៣២២ ម៉ែត្រការ៉េ ដែលមានវិញ្ញាបនបត្របញ្ជាក់កម្មសិទ្ធិលេខ ១២១២០១០៣-០៤៩៥ និង ១២១២០១០៣-០៤៩៦ ដែលមានប្លង់លេខ ៤៩៥ និងប្លង់លេខ ៤៩៦ មានទីតាំងស្ថិតនៅភូមិស្វាយចេក សង្កាត់គោករកា ខណ្ឌព្រៃកញ្ជ្រា រាជធានីភ្នំពេញ ព្រះរាជាណាចក្រកម្ពុជា ដែលត្រូវបានកត់ត្រាជាទ្រព្យសម្បត្តិ និងបរិក្ខាររបស់ក្រុមហ៊ុនថាជាដីកម្មសិទ្ធិ ដែលមានតម្លៃ ២.១៦៧.៦២០ ដុល្លារអាមេរិក។ ប័ណ្ណកម្មសិទ្ធិដីទាំងនេះ ត្រូវបានចុះបញ្ជីក្រោមឈ្មោះរបស់លោក នាង វិធី និងលោកស្រី លើម មុយលី ដែលតំណាងឱ្យក្រុមហ៊ុន។ ថ្ងៃទី១៧ ខែមករា ឆ្នាំ២០២២ ប័ណ្ណកម្មសិទ្ធិនេះត្រូវបានផ្ទេរទៅជាឈ្មោះក្រុមហ៊ុន ហើយបញ្ចូលទៅក្នុងវិញ្ញាបនបត្រអចលនទ្រព្យតែមួយ មានបញ្ជាក់កម្មសិទ្ធិលេខ ២១២០១០៣-១២៩៨។

នៅថ្ងៃទី២៣ ខែកញ្ញា ឆ្នាំ២០២១ ក្រុមហ៊ុនក្រសួងកសិកម្មរុក្ខាប្រមាញ់និងនេសាទបានអនុវត្តឱ្យធ្វើការសាងសង់ការិយាល័យកណ្តាលរបស់ខ្លួន។ ការសាងសង់នេះបានចាប់ផ្តើមនៅខែធ្នូ ឆ្នាំ២០២១ ហើយត្រូវបានរំពឹងថានឹងបញ្ចប់នៅខែឧសភា ឆ្នាំ២០២៣។

គិតត្រឹមថ្ងៃទី៣១ ខែមីនា ឆ្នាំ២០២៣ គណៈគ្រប់គ្រងជឿជាក់ថាសមតុល្យអាចប្រមូលមកវិញបាននៃទ្រព្យសម្បត្តិ និងបរិក្ខាររបស់ក្រុមហ៊ុនលើសពីសមតុល្យយោងរបស់ខ្លួន ដូចនេះហើយពុំមានការខាតបង់លើឱនភាពតម្លៃត្រូវបានទទួលស្គាល់ឡើយ។

**៧. ទ្រព្យសកម្មអរូបី**

	(បានត្រួតពិនិត្យ តែមិនបានធ្វើសវនកម្ម) ថ្ងៃទី៣១ ខែមីនា ឆ្នាំ២០២៣		(បានធ្វើសវនកម្ម) ថ្ងៃទី៣១ ខែធ្នូ ឆ្នាំ២០២២	
	ដុល្លារអាមេរិក	ពាន់រៀល (កំណត់សម្គាល់ ៣)	ដុល្លារអាមេរិក	ពាន់រៀល (កំណត់សម្គាល់ ៣)
<b>សមតុល្យយោងដុល</b>				
សមតុល្យគិតត្រឹមដើមការិយបរិច្ឆេទ/ឆ្នាំ	៥៧.៦៥៤	២៣៥.៧៤៣	៤២.៨៤៥	១៧៤.៥៥១
ទិញបន្ថែម	-	-	១៤.៨០៩	៦០.៩៦៥
លម្អៀងពីការប្តូររូបិយប័ណ្ណ	-	(២.០១៤)	-	២២៧
<b>សមតុល្យគិតត្រឹមចុងការិយបរិច្ឆេទ/ឆ្នាំ</b>	<b>៥៧.៦៥៤</b>	<b>២៣៣.៧២៩</b>	<b>៥៧.៦៥៤</b>	<b>២៣៥.៧៤៣</b>
<b>រំលស់បង្ក</b>				
សមតុល្យគិតត្រឹមដើមការិយបរិច្ឆេទ/ឆ្នាំ	១៣.៩០៩	៥៥.៦៤៥	៨.៨៥៩	៣៦.០៩២
រំលស់លើទ្រព្យសកម្មអរូបី	១.៤៤២	៥.៨៤៦	៥.០៥០	២០.៥៧៣
លម្អៀងពីការប្តូររូបិយប័ណ្ណ	-	៧៤២	-	(១.០២០)
<b>សមតុល្យគិតត្រឹមចុងការិយបរិច្ឆេទ/ឆ្នាំ</b>	<b>១៥.៣៥១</b>	<b>៦២.២៣៣</b>	<b>១៣.៩០៩</b>	<b>៥៥.៦៤៥</b>
<b>សមតុល្យយោងគិតត្រឹមចុងការិយបរិច្ឆេទ/ឆ្នាំ</b>	<b>៤២.៣០៣</b>	<b>១៧១.៤៩៦</b>	<b>៤៣.៧៤៥</b>	<b>១៨០.០៩៨</b>

**៨. សិទ្ធិប្រើប្រាស់លើទ្រព្យសកម្ម និងចំណុលភតិសន្យា**

**ក្រុមហ៊ុនក្នុងនាមជាករណី:**

ក្រុមហ៊ុនមានកិច្ចសន្យាជួលទៅលើអគារដែលប្រើសម្រាប់ការិយាល័យរបស់ខ្លួនសម្រាប់រយៈពេលដប់ឆ្នាំ ជាកិច្ចសន្យាដែលមិនអាចលុបចោលបាន ដោយមិនមានជម្រើសក្នុងការបន្តកិច្ចសន្យាឡើងវិញ បន្ទាប់ពីកិច្ចសន្យាចាស់ត្រូវបានបញ្ចប់។ កិច្ចសន្យានេះមិនរឹតត្បិតទៅលើក្រុមហ៊ុនក្នុងការចាត់ចែង និងការជួលបន្តលើទ្រព្យសកម្មនេះឡើយ។

បម្រែបម្រួលសមតុល្យយោងនៃសិទ្ធិប្រើប្រាស់លើទ្រព្យសកម្មរបស់ក្រុមហ៊ុនមានដូចខាងក្រោម៖

	(បានត្រួតពិនិត្យ តែមិនបានធ្វើសវនកម្ម) ថ្ងៃទី៣១ ខែមីនា ឆ្នាំ២០២៣		(បានធ្វើសវនកម្ម) ថ្ងៃទី៣១ ខែធ្នូ ឆ្នាំ២០២២	
	ដុល្លារអាមេរិក	ពាន់រៀល (កំណត់សម្គាល់ ៣)	ដុល្លារអាមេរិក	ពាន់រៀល (កំណត់សម្គាល់ ៣)
<b>ថ្លៃដើម</b>				
សមតុល្យគិតត្រឹមដើមការិយបរិច្ឆេទ/ឆ្នាំ	៣៩២.៩៤១	១.៦១៧.៧៣៨	៣៩២.៩៤១	១.៦០០.៨៤២
លម្អៀងពីការប្តូររូបិយប័ណ្ណ	-	-	-	១៦.៨៩៦
<b>សមតុល្យគិតត្រឹមចុងការិយបរិច្ឆេទ/ឆ្នាំ</b>	<b>៣៩២.៩៤១</b>	<b>១.៦១៧.៧៣៨</b>	<b>៣៩២.៩៤១</b>	<b>១.៦១៧.៧៣៨</b>
<b>រំលស់បង្ក</b>				
សមតុល្យគិតត្រឹមដើមការិយបរិច្ឆេទ/ឆ្នាំ	៣៩២.៩៤១	១.៦១៧.៧៣៨	៣៦០.១៩៦	១.៤៦៧.៤៣៩
រំលស់	-	-	៣២.៧៤៥	១៣៣.៨២៩
លម្អៀងពីការប្តូររូបិយប័ណ្ណ	-	-	-	១៦.៤៧០
<b>សមតុល្យគិតត្រឹមចុងការិយបរិច្ឆេទ/ឆ្នាំ</b>	<b>៣៩២.៩៤១</b>	<b>១.៦១៧.៧៣៨</b>	<b>៣៩២.៩៤១</b>	<b>១.៦១៧.៧៣៨</b>
<b>សមតុល្យយោងគិតត្រឹមចុងការិយបរិច្ឆេទ/ឆ្នាំ</b>	<b>-</b>	<b>-</b>	<b>-</b>	<b>-</b>

បំណុលភតិសន្យា ពាក់ព័ន្ធនឹងតម្លៃបច្ចុប្បន្ននៃការទូទាត់ភតិសន្យាលើរយៈពេលកិច្ចព្រមព្រៀងនៃភតិសន្យានោះ។

បម្រែបម្រួលបំណុលភតិសន្យាមានដូចខាងក្រោម៖

	(បានត្រួតពិនិត្យ តែមិនបានធ្វើសវនកម្ម) ថ្ងៃទី៣១ ខែមីនា ឆ្នាំ២០២៣		(បានធ្វើសវនកម្ម) ថ្ងៃទី៣១ ខែធ្នូ ឆ្នាំ២០២២	
	ដុល្លារអាមេរិក	ពាន់រៀល (កំណត់សម្គាល់ ៣)	ដុល្លារអាមេរិក	ពាន់រៀល (កំណត់សម្គាល់ ៣)
សមតុល្យគិតត្រឹមដើមការិយបរិច្ឆេទ/ឆ្នាំ	-	-	៤៨.៥០៩	១៩៧.៦២៦
ការកើនឡើងនៃការប្រាក់	-	-	១.៨៩១	៧.៧២៩
ការទូទាត់សង	-	-	(៥០.៤០០)	(២០៥.៩៨៥)
លម្អៀងពីការប្តូររូបិយប័ណ្ណ	-	-	-	៦៣០
<b>សមតុល្យគិតត្រឹមចុងការិយបរិច្ឆេទ/ឆ្នាំ</b>	<b>-</b>	<b>-</b>	<b>-</b>	<b>-</b>

**៩. ទ្រព្យសកម្មរយៈពេលវែងផ្សេងៗ**

	(បានត្រួតពិនិត្យ តែមិនបានធ្វើសវនកម្ម) ថ្ងៃទី៣១ ខែមីនា ឆ្នាំ២០២៣		(បានធ្វើសវនកម្ម) ថ្ងៃទី៣១ ខែធ្នូ ឆ្នាំ២០២២	
	ដុល្លារអាមេរិក	ពាន់រៀល (កំណត់សម្គាល់ ៣)	ដុល្លារអាមេរិក	ពាន់រៀល (កំណត់សម្គាល់ ៣)
ប្រាក់តម្កល់បានបង់	២០.១០០	៨១.៤៨៥	២០.១០០	៨២.៧៥២

**១០. សាច់ប្រាក់ និងសាច់ប្រាក់សមមូល**

	(បានត្រួតពិនិត្យ តែមិនបានធ្វើសវនកម្ម) ថ្ងៃទី៣១ ខែមីនា ឆ្នាំ២០២៣		(បានធ្វើសវនកម្ម) ថ្ងៃទី៣១ ខែធ្នូ ឆ្នាំ២០២២	
	ដុល្លារអាមេរិក	ពាន់រៀល (កំណត់សម្គាល់ ៣)	ដុល្លារអាមេរិក	ពាន់រៀល (កំណត់សម្គាល់ ៣)
សាច់ប្រាក់ក្នុងធនាគារ	៥៦.៦០៥	២២៩.៤៧៧	១៧.២៧៧	៧១.១២៩
សាច់ប្រាក់ក្នុងដៃ	១០.៤៦១	៤២.៤០៩	៤.១៨៧	១៧.២៣៨
<b>សមតុល្យគិតត្រឹមចុងការិយបរិច្ឆេទ/ឆ្នាំ</b>	<b>៦៧.០៦៦</b>	<b>២៧១.៨៨៦</b>	<b>២១.៤៦៤</b>	<b>៨៨.៣៦៧</b>

**១១. ប្រាក់តម្កល់ធានាដើមទុន**

ព័ត៌មានលម្អិតនៃប្រាក់តម្កល់ធានាដើមទុនរបស់ក្រុមហ៊ុនមានដូចខាងក្រោម៖

	(បានត្រួតពិនិត្យ តែមិនបានធ្វើសវនកម្ម) ថ្ងៃទី៣១ ខែមីនា ឆ្នាំ២០២៣		(បានធ្វើសវនកម្ម) ថ្ងៃទី៣១ ខែធ្នូ ឆ្នាំ២០២២	
	ដុល្លារអាមេរិក	ពាន់រៀល (កំណត់សម្គាល់ ៣)	ដុល្លារអាមេរិក	ពាន់រៀល (កំណត់សម្គាល់ ៣)
ប្រាក់តម្កល់ធានាដើមទុនលើឥណទានហ្វាន់ស៊ីលីធី	៦៥១.២១៨	២.៦៤០.០៣៨	៥៩០.០៨០	២.៤២៩.៣៥៩

ប្រាក់តម្កល់ធានាដើមទុនរយៈពេល ១២ខែ ត្រូវបានប្រើប្រាស់ជាទ្រព្យធានា ដើម្បីធានាឥណទានហ្វាន់ស៊ីលីធីដែលបានផ្តល់ទៅឱ្យក្រុមហ៊ុន និងទទួលបានអត្រាការប្រាក់ ៦% ក្នុងមួយឆ្នាំ។ ប្រាក់តម្កល់ធានាដើមទុនទាំងនេះត្រូវបានបញ្ញើជាមួយធនាគារវឌ្ឍនៈអាស៊ី ចំកាត់ ("ABA") និង ធនាគារ មេយប៊ែង (ខេមបូឌា) ភីអិលស៊ី។

**១២. គណនីពាណិជ្ជកម្មធនាគារ**

	(បានត្រួតពិនិត្យ តែមិនបានធ្វើសវនកម្ម) ថ្ងៃទី៣១ ខែមីនា ឆ្នាំ២០២៣		(បានធ្វើសវនកម្ម) ថ្ងៃទី៣១ ខែធ្នូ ឆ្នាំ២០២២	
	ដុល្លារអាមេរិក	ពាន់រៀល (កំណត់សម្គាល់ ៣)	ដុល្លារអាមេរិក	ពាន់រៀល (កំណត់សម្គាល់ ៣)
គណនីត្រូវទទួលរក្សាទុក	១.៦៩៧.០៦៣	៦.៨៧៩.៨៩៣	១.៨៣០.៤៣២	៧.៥៣៥.៨៨៨
គណនីពាណិជ្ជកម្មត្រូវទទួល	១.០៨៩.៧៨៨	៤.៤១៨.០០១	១.៣៣៥.៣៤១	៥.៤៩៧.៥៩៩
	<b>២.៧៨៦.៨៥១</b>	<b>១១.២៩៧.៨៩៤</b>	<b>៣.១៦៥.៧៧៣</b>	<b>១៣.០៣៣.៤៨៧</b>

**១៣. សន្និធិ - សុទ្ធ**

	(បានត្រួតពិនិត្យ តែមិនបានធ្វើសវនកម្ម) ថ្ងៃទី៣១ ខែមីនា ឆ្នាំ២០២៣		(បានធ្វើសវនកម្ម) ថ្ងៃទី៣១ ខែធ្នូ ឆ្នាំ២០២២	
	ដុល្លារអាមេរិក	ពាន់រៀល (កំណត់សម្គាល់ ៣)	ដុល្លារអាមេរិក	ពាន់រៀល (កំណត់សម្គាល់ ៣)
សម្ភារកម្តៅ ខ្យល់ និងម៉ាស៊ីនត្រជាក់	១.៣៨៤.៧១៤	៥.៦១៣.៦៣១	១.២៧៤.១៣២	៥.២៤៥.៦០១

គិតត្រឹមថ្ងៃទី៣១ ខែមីនា ឆ្នាំ២០២៣ គណៈគ្រប់គ្រងជឿជាក់ថាថ្លៃដើមនៃសន្និធិរបស់ក្រុមហ៊ុនលើសពីតម្លៃជាក់ស្តែងសុទ្ធរបស់ខ្លួន ដូចនេះ ហើយពុំមានសំវិធានធនត្រូវបានទទួលស្គាល់ឡើយ។

**១៤. ទ្រព្យសកម្មកិច្ចសន្យា/ (បំណុលកិច្ចសន្យា)**

	(បានត្រួតពិនិត្យ តែមិនបានធ្វើសវនកម្ម) ថ្ងៃទី៣១ ខែមីនា ឆ្នាំ២០២៣		(បានធ្វើសវនកម្ម) ថ្ងៃទី៣១ ខែធ្នូ ឆ្នាំ២០២២	
	ដុល្លារអាមេរិក	ពាន់រៀល (កំណត់សម្គាល់ ៣)	ដុល្លារអាមេរិក	ពាន់រៀល (កំណត់សម្គាល់ ៣)
ទ្រព្យសកម្មកិច្ចសន្យា	៥.៩០០.២៥១	២៣.៩១៩.៦១៨	៤.៣៣៨.៧៧២	១៧.៨៦២.៧២៤
បំណុលកិច្ចសន្យា	(១.៤០៩.៨៦៣)	(៥.៧១៥.៥៨៥)	(២.១០៥.២៥៤)	(៨.៦៦៧.៣៣១)

ទ្រព្យសកម្មកិច្ចសន្យាតំណាងឱ្យសិទ្ធិរបស់ក្រុមហ៊ុនក្នុងការពិចារណាលើការងារដែលបានបញ្ចប់លើកិច្ចសន្យាសាងសង់ ប៉ុន្តែមិនទាន់ ចេញវិក្កយបត្រនៅកាលបរិច្ឆេទនៃរបាយការណ៍នៅឡើយ។ ជាធម្មតា វិក្កយបត្រនឹងត្រូវចេញក្នុងរយៈពេល ៣០ថ្ងៃ ហើយការទូទាត់ត្រូវ បានគេរំពឹងទុកនឹងធ្វើឡើងក្នុងរយៈពេល ៦០ថ្ងៃ។

បំណុលកិច្ចសន្យាតំណាងឱ្យបុរេប្រទាននៃតម្លៃតបស្នងដែលទទួលបានពីអតិថិជនសម្រាប់កិច្ចសន្យាសាងសង់ដែលប្រាក់ចំណូលត្រូវ បានទទួលស្គាល់លើសកាលកំណត់ក្នុងអំឡុងពេលសាងសង់អចលនទ្រព្យ។ បំណុលកិច្ចសន្យាត្រូវបានគេរំពឹងថា នឹងត្រូវបានទទួល ស្គាល់ថាជាប្រាក់ចំណូលនៅពេលបញ្ចប់ការសាងសង់ដូចដែលបានព្រមព្រៀងគ្នា។



	(បានត្រួតពិនិត្យ តែមិនបានធ្វើសវនកម្ម) ថ្ងៃទី៣១ ខែមីនា ឆ្នាំ២០២៣		(បានធ្វើសវនកម្ម) ថ្ងៃទី៣១ ខែធ្នូ ឆ្នាំ២០២២	
	ដុល្លារអាមេរិក	ពាន់រៀល (កំណត់សម្គាល់ ៣)	ដុល្លារអាមេរិក	ពាន់រៀល (កំណត់សម្គាល់ ៣)
បំណុលកិច្ចសន្យាត្រូវបានទទួលស្គាល់ថាជាចំណូល អំឡុងការិយបរិច្ឆេទ/ឆ្នាំ	៨២៧.២៦២	៣.៣៧៨.៥៣៩	១៧៧.៤១៨	៧៣០.៤៣០

ពុំមានការខាតបង់លើឱនភាពតម្លៃដែលត្រូវបានទទួលស្គាល់លើទ្រព្យសកម្មកិច្ចសន្យា និងបំណុលកិច្ចសន្យាក្នុងការិយបរិច្ឆេទនៃរបាយការណ៍នេះទេ។

**១៥. ទ្រព្យសកម្មរយៈពេលខ្លីផ្សេងៗ**

	(បានត្រួតពិនិត្យ តែមិនបានធ្វើសវនកម្ម) ថ្ងៃទី៣១ ខែមីនា ឆ្នាំ២០២៣		(បានធ្វើសវនកម្ម) ថ្ងៃទី៣១ ខែធ្នូ ឆ្នាំ២០២២	
	ដុល្លារអាមេរិក	ពាន់រៀល (កំណត់សម្គាល់ ៣)	ដុល្លារអាមេរិក	ពាន់រៀល (កំណត់សម្គាល់ ៣)
ចំណាយបង់មុនទៅអ្នកផ្គត់ផ្គង់	៩៨៣.១៨៩	៣.៩៨៥.៨៤៨	៨១៩.៩៩៧	៣.៣៧៥.៩២៨
ឥណទានប្រាក់បៀវត្ស	១៧១.៣៩៧	៦៩៤.៨៤៣	២១៥.៨០១	៨៨៨.៤៥៣
ធាតុចូលអាករលើតម្លៃបន្ថែម	៨៩.៦៣៧	៣៦៣.៣៨៨	-	-
ឥណទានអាករលើតម្លៃបន្ថែមយោងទៅមុខ	-	-	២២.៨១៥	៩៣.៩២៩
សម្ភារប្រើប្រាស់	១.៦៩៤	៦.៨៦៧	៣.៦២៤	១៤.៩២០
	<b>១.២៤៥.៩១៧</b>	<b>៥.០៥០.៩៤៦</b>	<b>១.០៦២.២៣៧</b>	<b>៤.៣៧៣.២៣០</b>

**១៦. ដើមទុន**

ក្រុមហ៊ុនបានអនុម័តឱ្យចេញផ្សាយភាគហ៊ុនជា២ចំណាត់ថ្នាក់ដូចខាងក្រោម៖

	(បានត្រួតពិនិត្យ តែមិនបានធ្វើសវនកម្ម) ថ្ងៃទី៣១ ខែមីនា ឆ្នាំ២០២៣			(បានធ្វើសវនកម្ម) ថ្ងៃទី៣១ ខែធ្នូ ឆ្នាំ២០២២		
	ចំនួនភាគហ៊ុន	ដុល្លារអាមេរិក	សមតុល្យ ពាន់រៀល	ចំនួនភាគហ៊ុន	ដុល្លារអាមេរិក	សមតុល្យ ពាន់រៀល
ថ្នាក់ ក មានតម្លៃប្រាក់ ០.២៥						
ដុល្លារអាមេរិកក្នុងមួយភ៊ុន	១០.០០០.០០០	២.៥០០.០០០	១០.០០០.០០០	១០.០០០.០០០	២.៥០០.០០០	១០.០០០.០០០
ថ្នាក់ ខ មានតម្លៃប្រាក់ ០.២៥						
ដុល្លារអាមេរិកក្នុងមួយភ៊ុន	២០.០០០.០០០	៥.០០០.០០០	២០.០០០.០០០	២០.០០០.០០០	៥.០០០.០០០	២០.០០០.០០០
<b>គិតត្រឹមចុងការិយបរិច្ឆេទ/ឆ្នាំ</b>	<b>៣០.០០០.០០០</b>	<b>៧.៥០០.០០០</b>	<b>៣០.០០០.០០០</b>	<b>៣០.០០០.០០០</b>	<b>៧.៥០០.០០០</b>	<b>៣០.០០០.០០០</b>

គិតត្រឹមថ្ងៃទី៣១ ខែមីនា ឆ្នាំ២០២៣ និងថ្ងៃទី៣១ ខែធ្នូ ឆ្នាំ២០២២ ព័ត៌មានលម្អិតអំពីភាគហ៊ុនរបស់ក្រុមហ៊ុនមានដូចខាងក្រោម៖

	(បានត្រួតពិនិត្យ តែមិនបានធ្វើសវនកម្ម) ថ្ងៃទី៣១ ខែមីនា ឆ្នាំ២០២៣		(បានធ្វើសវនកម្ម) ថ្ងៃទី៣១ ខែធ្នូ ឆ្នាំ២០២២	
	ដុល្លារអាមេរិក	ពាន់រៀល (កំណត់សម្គាល់ ៣)	ដុល្លារអាមេរិក	ពាន់រៀល (កំណត់សម្គាល់ ៣)
លោក នាង វិធី	២.១០០.០០០	៨.៥៥៦.០០១	២.១០០.០០០	៨.៥៥៦.០០១
លោកស្រី លីម មុយលី	៩០០.០០០	៣.៦៦៩.៣០០	៩០០.០០០	៣.៦៦៩.៣០០
ភាគហ៊ុនជាសាធារណៈជន	១.៦១៥.៣៨៥	៦.៥៧១.៣៨៦	១.៦១៥.៣៨៥	៦.៥៧១.៣៨៦
	<b>៤.៦១៥.៣៨៥</b>	<b>១៨.៧៩៦.៦៨៧</b>	<b>៤.៦១៥.៣៨៥</b>	<b>១៨.៧៩៦.៦៨៧</b>

**១៦.១ បុព្វលាភភាគហ៊ុន**

នៅថ្ងៃទី៦ ខែកញ្ញា ឆ្នាំ២០២១ ក្រុមហ៊ុនបានចុះបញ្ជីដោយជោគជ័យនៅក្នុងផ្សារមូលបត្រកម្ពុជា។ ចំនួនហ៊ុនថ្មីដែលបានបោះផ្សាយមានចំនួន ៦.៤៦១.៥៣៨ ហ៊ុន ជាមួយតម្លៃចារឹក ១០០០ រៀល (០.២៥ ដុល្លារអាមេរិក) ក្នុងមួយហ៊ុន ក្នុងតម្លៃលក់ចេញ ២.៣៨០ រៀល (០.៥៨ ដុល្លារអាមេរិក) ក្នុងមួយហ៊ុន។ ក្រុមហ៊ុនបានទទួលសាច់ប្រាក់ពីការលក់មូលបត្រកម្ពុជាសិទ្ធិជាសាធារណៈលើកដំបូង ក្នុងសមតុល្យ ៣.៧៧៣.៥៣៩ ដុល្លារអាមេរិក (១៥.៣៥០.៧៥៧ រៀល) ដែលជាលទ្ធផលនៃបុព្វលាភភាគហ៊ុនចំនួន ២.១៥៨.១៥៤ ដុល្លារអាមេរិក (៨.៧៧៩.៣៧០.០០០ រៀល)។

**១៧. ប្រាក់កម្ចី**

	(បានត្រួតពិនិត្យ តែមិនបានធ្វើសវនកម្ម) ថ្ងៃទី៣១ ខែមីនា ឆ្នាំ២០២៣		(បានធ្វើសវនកម្ម) ថ្ងៃទី៣១ ខែធ្នូ ឆ្នាំ២០២២	
	ដុល្លារអាមេរិក	ពាន់រៀល (កំណត់សម្គាល់ ៣)	ដុល្លារអាមេរិក	ពាន់រៀល (កំណត់សម្គាល់ ៣)
ប្រាក់កម្ចីរយៈពេលខ្លី	១.៤១១.១០២	៥.៧២០.៦០៨	៨៩៣.៧៨៣	៣.៦៧៩.៧០៥
ប្រាក់កម្ចីរយៈពេលវែង	១.៥២២.៨៥៨	៦.១៧៣.៦៦៦	៥៩៩.៨៦៣	២.៤៦៩.៦៣៦
	<b>២.៩៣៣.៩៦០</b>	<b>១១.៨៩៤.២៧៤</b>	<b>១.៤៩៣.៦៤៦</b>	<b>៦.១៤៩.៣៤១</b>

បម្រែបម្រួលប្រាក់កម្ចីមានដូចខាងក្រោម៖

	(បានត្រួតពិនិត្យ តែមិនបានធ្វើសវនកម្ម) ថ្ងៃទី៣១ ខែមីនា ឆ្នាំ២០២៣		(បានធ្វើសវនកម្ម) ថ្ងៃទី៣១ ខែធ្នូ ឆ្នាំ២០២២	
	ដុល្លារអាមេរិក	ពាន់រៀល (កំណត់សម្គាល់ ៣)	ដុល្លារអាមេរិក	ពាន់រៀល (កំណត់សម្គាល់ ៣)
សមតុល្យគិតត្រឹមដើមការិយបរិច្ឆេទ/ឆ្នាំ	១.៤៩៣.៦៤៦	៦.១៤៩.៣៤១	៣.៣៣០.៣៣១	១៣.៥៦៧.៧៦៩
ទិញបន្ថែម	២.៣៦៨.៩១៤	៩.៦៧៤.៦៤៥	៣.៨៥១.២៣៤	១៥.៧៣៩.៩៩៣
ការទូទាត់សងប្រាក់ដើម	(៩២៨.៦០០)	(៣.៧៩២.៤០២)	(៥.៦៨៧.៩១៩)	(២៣.២៤៦.៥២៥)
ចំណាយការប្រាក់	១០៤.៥៨៧	៤២៧.១៣៣	២៦២.៩១១	១.០៧៤.៥១៩
ការប្រាក់ដែលបានទូទាត់	(១០៤.៥៨៧)	(៤២៧.១៣៣)	(២៦២.៩១១)	(១.០៧៤.៥១៩)
លម្អៀងពីការប្តូររូបិយប័ណ្ណ	-	(១៣៧.៣១០)	-	៨៨.១០៤
សមតុល្យគិតត្រឹមចុងការិយបរិច្ឆេទ/ឆ្នាំ	<b>២.៩៣៣.៩៦០</b>	<b>១១.៨៩៤.២៧៤</b>	<b>១.៤៩៣.៦៤៦</b>	<b>៦.១៤៩.៣៤១</b>

**តាមកាលបរិច្ឆេទកំណត់៖**

ក្នុងរយៈពេល១ឆ្នាំ	១.៤១១.១០២	៥.៧២០.៦០៨	៨៩៣.៧៨៣	៣.៦៧៩.៧០៥
ពី២ ទៅ ៥ឆ្នាំ	១.៥២២.៨៥៨	៦.១៧៣.៦៦៦	៥៩៩.៨៦៣	២.៤៦៩.៦៣៦
	២.៩៣៣.៩៦០	១១.៨៩៤.២៧៤	១.៤៩៣.៦៤៦	៦.១៤៩.៣៤១

**តាមស្ថានភាពទ្រព្យធានា៖**

ប្រាក់កម្ចីដែលមានទ្រព្យបញ្ចាំ	២.៩៣៣.៩៦០	១១.៨៩៤.២៧៤	១.៤៩៣.៦៤៦	៦.១៤៩.៣៤១
-------------------------------	-----------	------------	-----------	-----------

**តាមប្រភេទរូបិយប័ណ្ណ**

ដុល្លារអាមេរិក	២.៩៣៣.៩៦០	១១.៨៩៤.២៧៤	១.៤៩៣.៦៤៦	៦.១៤៩.៣៤១
----------------	-----------	------------	-----------	-----------

**តាមទំនាក់ទំនង**

មិនមែនជាភាគីពាក់ព័ន្ធ	២.៩៣៣.៩៦០	១១.៨៩៤.២៧៤	១.៤៩៣.៦៤៦	៦.១៤៩.៣៤១
-----------------------	-----------	------------	-----------	-----------

**តាមអត្រាការប្រាក់**

ក្នុងមួយឆ្នាំ		៧,៥% to ៨%		១% to ៩%
---------------	--	------------	--	----------

ឥណទានហ្វាស៊ីលីតឺមានកាលកំណត់ជាមួយធនាគារ ABA មានអត្រាការប្រាក់ ៧,៥% ក្នុងមួយឆ្នាំ ហើយត្រូវបានធានាដោយដីមួយ ឡូតីដែលបានកត់ត្រាទុកជាដីកម្មសិទ្ធិក្រោមទ្រព្យសម្បត្តិ និងបរិក្ខារមានតម្លៃ ២.១៦៧.៦២០ដុល្លារអាមេរិក។ កិច្ចព្រមព្រៀងនេះ ត្រូវបានធ្វើឡើងនៅថ្ងៃទី១០ ខែមីនា ឆ្នាំ២០១៩ ជាមួយនឹងសមតុល្យកំណត់ចំនួន ១.៦៩០.០០០ដុល្លារអាមេរិក ហើយត្រូវបានធ្វើ ឡើងម្តងទៀតនៅថ្ងៃទី១៨ ខែកុម្ភៈ ឆ្នាំ២០២៣ ជាមួយនឹងសមតុល្យកំណត់ចំនួន ១.១០០.០០០ដុល្លារអាមេរិក ដោយត្រូវបង់ក្នុង រយៈពេលសែសិបបួនខែ គិតចាប់ពីកាលបរិច្ឆេទនៃកិច្ចព្រមព្រៀង។

ប្រាក់កម្ចីមានកាលកំណត់ជាមួយធនាគារ ជេ ត្រាស់ រ៉ូយ៉ាល់ (“J.Trust”) មានអត្រាការប្រាក់ ៨% ក្នុងមួយឆ្នាំ ហើយត្រូវបានធានាដោយ ទ្រព្យសម្បត្តិរបស់ភាគហ៊ុនិក និងគណៈគ្រប់គ្រងសំខាន់ៗ។ កិច្ចព្រមព្រៀងនេះត្រូវបានធ្វើឡើងនៅថ្ងៃទី១៦ ខែវិច្ឆិកា ឆ្នាំ២០២១ ជាមួយនឹងសមតុល្យកំណត់ចំនួន ៦០០.០០០ដុល្លារអាមេរិក និងមានកាលបរិច្ឆេទផុតកំណត់នៅថ្ងៃទី១៥ ខែវិច្ឆិកា ឆ្នាំ២០២២។ ក្នុង អំឡុងការិយបរិច្ឆេទបច្ចុប្បន្ន ឥណទានហិរញ្ញវត្ថុពាណិជ្ជកម្មត្រូវបានបន្តដោយស្វ័យប្រវត្តិសម្រាប់ឆ្នាំបន្ទាប់។

គិតត្រឹមថ្ងៃទី៣១ ខែមីនា ឆ្នាំ២០២៣ សមតុល្យនៅសល់របស់ឥណទានហ្វាស៊ីលីតឺជាមួយធនាគារ ABA និង J Trust មានសមតុល្យ ១.៩៣៣.៩៦០ដុល្លារអាមេរិក និង ១.០០០.០០០ ដុល្លារអាមេរិក រៀងគ្នា។

**១៨. ឥណទានវិបាក**

	(បានត្រួតពិនិត្យ តែមិនបានធ្វើសវនកម្ម)		(បានធ្វើសវនកម្ម)	
	ថ្ងៃទី៣១ ខែមីនា ឆ្នាំ២០២៣		ថ្ងៃទី៣១ ខែធ្នូ ឆ្នាំ២០២២	
	ដុល្លារអាមេរិក	ពាន់រៀល	ដុល្លារអាមេរិក	ពាន់រៀល
<b>តាមធនាគារ</b>				
ធនាគារវឌ្ឍនៈអាស៊ី ចំកាត់	២.២៦៨.៤៦៥	៩.១៩៦.៣៥៥	១.៧២៦.៩៧៣	៧.១០៩.៩៥០
ធនាគារ ជេ ត្រាស់ រ៉ូយ៉ាល់	៣០៥.៤៦៣	១.២៣៨.៣៤៨	៣៣០.១៥២	១.៣៥៩.២៣៥
ធនាគារ ជីបម៉ុង	៣៥៣.៥៨៧	១.៤៣៣.៤៤៣	៣៥៣.៥៨៨	១.៤៥៦.៨៣៥
	២.៩២៧.៥១៥	១១.៨៦៨.១៤៦	២.៤១០.៧១៣	៩.៩២៦.០២០

ឥណទានវិបារូបន៍ជាមួយធនាគារវឌ្ឍនៈអាស៊ីចំកាត់ មានអត្រាការប្រាក់ ៧,៥%ក្នុងមួយឆ្នាំ និងត្រូវបានធានាដោយទ្រព្យសម្បត្តិរបស់ភាគហ៊ុនិក និងគណៈគ្រប់គ្រងសំខាន់ៗ។ កិច្ចព្រមព្រៀងនេះ ត្រូវបានធ្វើឡើងវិញនៅថ្ងៃទី១៨ ខែកុម្ភៈ ឆ្នាំ២០២៣ ដែលមានសមតុល្យកំណត់ចំនួន ១.៨០០.០០០ ដុល្លារអាមេរិក និងត្រូវសងក្នុងរយៈពេល ១២ខែគិតចាប់ពីកាលបរិច្ឆេទនៃកិច្ចព្រមព្រៀង។

ឥណទានវិបារូបន៍ជាមួយធនាគារ ជេ ត្រាស់ រ៉ូយ៉ាល់ មានអត្រាការប្រាក់ ៨%ក្នុងមួយឆ្នាំ ដែលត្រូវបានធានាដោយទ្រព្យសម្បត្តិរបស់ភាគហ៊ុនិក និងគណៈគ្រប់គ្រងសំខាន់ៗ។ កិច្ចព្រមព្រៀងត្រូវបានធ្វើឡើងវិញថ្ងៃទី១៦ ខែវិច្ឆិកា ឆ្នាំ២០២១ ដែលមានសមតុល្យកំណត់ចំនួន ៦០០.០០០ ដុល្លារអាមេរិក និងមានកាលបរិច្ឆេទកំណត់នៅថ្ងៃទី១៥ ខែវិច្ឆិកា ឆ្នាំ២០២២។ ក្នុងអំឡុងការិយបរិច្ឆេទ នេះ ឥណទានវិបារូបន៍ត្រូវបានរៀបចំឡើងវិញសម្រាប់ការិយបរិច្ឆេទថ្មី។

ឥណទានវិបារូបន៍ជាមួយធនាគារជីបម៉ុង ខមមើសល ប៊ែង ម.ក មានអត្រាការប្រាក់ ៩%ក្នុងមួយឆ្នាំ ដែលមិនមានទ្រព្យធានាឡើយ។ កិច្ចសន្យាត្រូវបានធ្វើឡើងវិញនៅថ្ងៃទី៣០ ខែមេសា ឆ្នាំ២០២២ ដែលមានទឹកប្រាក់កំណត់ចំនួន ៤០០.០០០ ដុល្លារអាមេរិក និងមានកាលបរិច្ឆេទកំណត់នៅថ្ងៃទី៣០ ខែមេសា ឆ្នាំ២០២៣។

**១៩. គណនីពាណិជ្ជ និងគណនីត្រូវសងផ្សេងៗ**

	(បានត្រួតពិនិត្យ តែមិនបានធ្វើសវនកម្ម) ថ្ងៃទី៣១ ខែមីនា ឆ្នាំ២០២៣		(បានធ្វើសវនកម្ម) ថ្ងៃទី៣១ ខែធ្នូ ឆ្នាំ២០២២	
	ដុល្លារអាមេរិក	ពាន់រៀល (កំណត់សម្គាល់ ៣)	ដុល្លារអាមេរិក	ពាន់រៀល (កំណត់សម្គាល់ ៣)
គណនីត្រូវសង	១.០៨០.៤៥៩	៤.៣៨០.១៨១	៨៤២.១១៥	៣.៤៦៦.៩៨៧
ចំណាយបង្គរ	១៦៤.០៣០	៦៦៤.៩៧៨	៤១.៦៤១	១៧១.៤៣៦
គណនីត្រូវសងរក្សាទុក	៨៥.៣៦៨	៣៤៦.០៨២	១៣៦.៨៧៧	៥៦៣.៥២៣
ពន្ធត្រូវបង់ផ្សេងៗ	៣៦.៦៩៦	១៤៨.៧៦៥	៥៦.៧១៨	២៣៣.៥០៩
បំណុលបច្ចុប្បន្នផ្សេងៗ	២.៧៦៩	១១.២២៦	២.៨៩៣	១១.៩១០
	<b>១.៣៦៥.៣២២</b>	<b>៥.៥៥១.២៣១</b>	<b>១.០៨០.២៤៤</b>	<b>៤.៤៤៧.៣៦៥</b>

**២០. ចំណូល**

	(បានត្រួតពិនិត្យ តែមិនបានធ្វើសវនកម្ម) សម្រាប់ដំណាច់ការិយបរិច្ឆេទ ៣ខែ ដែលបានបញ្ចប់ ថ្ងៃទី៣១ ខែមីនា ឆ្នាំ២០២៣		(មិនបានត្រួតពិនិត្យ និងមិនបានធ្វើសវនកម្ម) សម្រាប់ដំណាច់ការិយបរិច្ឆេទ ៣ខែ ដែលបានបញ្ចប់ ថ្ងៃទី៣១ ខែមីនា ឆ្នាំ២០២២	
	ដុល្លារអាមេរិក	ពាន់រៀល (កំណត់សម្គាល់ ៣)	ដុល្លារអាមេរិក	ពាន់រៀល (កំណត់សម្គាល់ ៣)
សេវាកម្មសាងសង់ និងសេវាកម្មថែទាំ	៤.០០២.០២២	១៦.៣៤៤.២៥៨	៣.៩៥៩.៥៧៩	១៦.០៨៧.៧៦៩
ទំនិញបានលក់	៨.០១៤	៣២.៧២៩	២០.០៧៩	៨១.៥៨១
	<b>៤.០១០.០៣៦</b>	<b>១៦.៣៧៦.៩៨៧</b>	<b>៣.៩៧៩.៦៥៨</b>	<b>១៦.១៦៩.៣៥០</b>

**២១. ថ្លៃដើមសេវាកម្ម និងទំនិញបានលក់**

	(បានត្រួតពិនិត្យ តែមិនបានធ្វើសវនកម្ម) សម្រាប់ដំណាច់ការិយបរិច្ឆេទ ៣ខែ ដែលបានបញ្ចប់ ថ្ងៃទី៣១ ខែមីនា ឆ្នាំ២០២៣		(មិនបានត្រួតពិនិត្យ និងមិនបានធ្វើសវនកម្ម) សម្រាប់ដំណាច់ការិយបរិច្ឆេទ ៣ខែ ដែលបានបញ្ចប់ ថ្ងៃទី៣១ ខែមីនា ឆ្នាំ២០២២	
	ដុល្លារអាមេរិក	ពាន់រៀល (កំណត់សម្គាល់ ៣)	ដុល្លារអាមេរិក	ពាន់រៀល (កំណត់សម្គាល់ ៣)
ថ្លៃដើមសេវាកម្មសាងសង់ និងសេវាកម្មថែទាំ	២.៩៣៥.៩៩៦	១១.៩៩០.៦០៨	៣.០១៤.២១៧	១២.២៤៦.៧៦៣
ថ្លៃដើមទំនិញបានលក់	៦.១៣៥	២៥.០៥៥	១៥.៣៧១	៦២.៤៥៣
	<b>២.៩៤២.១៣១</b>	<b>១២.០១៥.៦៦៣</b>	<b>៣.០២៩.៥៨៨</b>	<b>១២.៣០៩.២១៦</b>

**២២. ចំណាយប្រតិបត្តិការ**

	(បានត្រួតពិនិត្យ តែមិនបានធ្វើសវនកម្ម) សម្រាប់ដំណាច់ការិយបរិច្ឆេទ ៣ខែ ដែលបានបញ្ចប់ ថ្ងៃទី៣១ ខែមីនា ឆ្នាំ២០២៣		(មិនបានត្រួតពិនិត្យ និងមិនបានធ្វើសវនកម្ម) សម្រាប់ដំណាច់ការិយបរិច្ឆេទ ៣ខែ ដែលបានបញ្ចប់ ថ្ងៃទី៣១ ខែមីនា ឆ្នាំ២០២២	
	ដុល្លារអាមេរិក	ពាន់រៀល (កំណត់សម្គាល់ ៣)	ដុល្លារអាមេរិក	ពាន់រៀល (កំណត់សម្គាល់ ៣)
ចំណាយបុគ្គលិក	១៥៩.៤០៦	៦៥១.០១៤	១៥៥.៤០០	៦៣១.៣៩០
ពន្ធផ្សេងៗ	៥៧.៦៦៥	២៣៥.៥០៤	៥០.៧៣១	២០៦.១២០
ការជួល	៣៥.៣៧៨	១៤៤.៤៨៤	៥.៩៤៥	២៤.១៥៥
សេវាវិជ្ជាជីវៈ	២៣.៦៧២	៩៦.៦៧៦	៤៣.៧១៨	១៧៧.៦២៦
សម្ភារការិយាល័យ និងសម្ភារផ្គត់ផ្គង់	២១.៦៣៣	៨៨.៣៤៩	២០.៩៦៥	៨៥.១៨១
ធានារ៉ាប់រង	១៨.៦៨៤	៧៦.៣០៥	២២.១៧៣	៩០.០៨៩
សេវាធនាគារ	១៥.០៥២	៦១.៤៧២	៦១.៤៤១	២៤៩.៦៣៥
រំលស់លើទ្រព្យសកម្មរូបី និងអរូបី	១២.៦៩៣	៥១.៨៣៨	២២.២៦៥	៩០.៤៦៣
ទឹកភ្លើង	៧.៣០០	២៩.៨១៣	(៤៩១)	(១.៩៩៥)
ជួសជុល និងថែទាំ	៥.៥៦៨	២២.៧៤០	៦.៥៩១	២៦.៧៧៩
ទំនាក់ទំនង	១.៨៧១	៧.៦៤១	១.៩៩៨	៨.១១៨
ចំណាយផ្សេងៗ	៦.៣០៨	២៥.៧៦៣	៣៤.២៣៣	១៣៥.៧៨៥
	<b>៣៦៥.២៣០</b>	<b>១.៤៩១.៥៩៩</b>	<b>៤២៤.៩៦៩</b>	<b>១.៧២៦.៦៤៩</b>

**២៣. ចំណូលផ្សេងៗ**

	(បានត្រួតពិនិត្យ តែមិនបានធ្វើសវនកម្ម) សម្រាប់ដំណាច់ការិយបរិច្ឆេទ ៣ខែ ដែលបានបញ្ចប់ ថ្ងៃទី៣១ ខែមីនា ឆ្នាំ២០២៣ ដុល្លារអាមេរិក ពាន់រៀល (កំណត់សម្គាល់ ៣)		(មិនបានត្រួតពិនិត្យ និងមិនបានធ្វើសវនកម្ម) សម្រាប់ដំណាច់ការិយបរិច្ឆេទ ៣ខែ ដែលបានបញ្ចប់ ថ្ងៃទី៣១ ខែមីនា ឆ្នាំ២០២២ ដុល្លារអាមេរិក ពាន់រៀល (កំណត់សម្គាល់ ៣)	
	ខាតពីការប្តូររូបិយប័ណ្ណបរទេស	៥៦៩	២.៣២៤	៨៧២
ចំណូលការប្រាក់	៣០២	១.២៣៣	២.៣៤០	៩.៥០៧
ខាតពីការលក់ទ្រព្យសម្បត្តិ និងបរិក្ខារ	(៣)	(១២)	(១៨៨)	(៧៦៤)
ចំណូលផ្សេងៗ	-	-	៣	១៣
	<b>៨៦៨</b>	<b>៣.៥៤៥</b>	<b>៣.០២៧</b>	<b>១២.២៩៩</b>

**២៤. ចំណាយហិរញ្ញវត្ថុ**

	(បានត្រួតពិនិត្យ តែមិនបានធ្វើសវនកម្ម) សម្រាប់ដំណាច់ការិយបរិច្ឆេទ ៣ខែ ដែលបានបញ្ចប់ ថ្ងៃទី៣១ ខែមីនា ឆ្នាំ២០២៣ ដុល្លារអាមេរិក ពាន់រៀល (កំណត់សម្គាល់ ៣)		(មិនបានត្រួតពិនិត្យ និងមិនបានធ្វើសវនកម្ម) សម្រាប់ដំណាច់ការិយបរិច្ឆេទ ៣ខែ ដែលបានបញ្ចប់ ថ្ងៃទី៣១ ខែមីនា ឆ្នាំ២០២២ ដុល្លារអាមេរិក ពាន់រៀល (កំណត់សម្គាល់ ៣)	
	ការប្រាក់លើប្រាក់កម្ចី និងឥណទានវិបារូបន៍	១០៤.៥៨៧	៤២៧.១៣៣	១១៦.៨៨២
ការប្រាក់លើបំណុលភតិសន្យា	-	-	១.០០១	៤.០៦៧
	<b>១០៤.៥៨៧</b>	<b>៤២៧.១៣៣</b>	<b>១១៧.៨៨៣</b>	<b>៤៧៨.៩៥៩</b>

**២៥. ពន្ធលើប្រាក់ចំណូល**

**២៥.១ ចំណាយពន្ធលើប្រាក់ចំណូល**

អនុលោមតាមច្បាប់ពន្ធរបស់ប្រទេសកម្ពុជា ក្រុមហ៊ុនមានកាតព្វកិច្ចបង់ពន្ធលើប្រាក់ចំណូលដោយកំណត់យកចំនួនមួយណាខ្ពស់ជាងរវាង ពន្ធលើប្រាក់ចំណូល (“TOI”) តាមអត្រា ២០% នៃចំណូលជាប់ពន្ធ ឬពន្ធអប្បបរមា (“MT”) តាមអត្រា ១% នៃផលរបរប្រចាំឆ្នាំរួមបញ្ចូល ពន្ធទាំងអស់ លើកលែងតែអាករលើតម្លៃបន្ថែម។ ពន្ធអប្បបរមា គឺត្រូវតែបង់ដោយមិនគិតពីស្ថានភាពចំណេញ ឬខាតរបស់អ្នកជាប់ពន្ធ ឡើយ។

នៅខែឧសភា ឆ្នាំ២០២២ ក្រុមហ៊ុនបានទទួលលិខិតយល់ព្រមពីអគ្គនាយកដ្ឋានពន្ធដារ (“GDT”) សម្រាប់ការលើកទឹកចិត្តផ្នែកពន្ធដែលបាន ផ្តល់ឱ្យក្រុមហ៊ុនដែលបានចុះបញ្ជីភាគហ៊ុន ឬចេញមូលបត្របំណុលលើផ្សារមូលបត្រកម្ពុជា។ ក្រុមហ៊ុនដែលបានចុះបញ្ជីនឹងទទួលបានការ កាត់បន្ថយ ៥០% លើ TOI សម្រាប់រយៈពេលបីឆ្នាំ គិតចាប់ពីថ្ងៃលក់មូលបត្រកម្មសិទ្ធិជាសាធារណៈលើកដំបូង ។

ក្រុមហ៊ុនមានលក្ខណៈសម្បត្តិគ្រប់គ្រាន់សម្រាប់ការលើកលែងពន្ធអប្បបរមា ខណៈដែលគណៈគ្រប់គ្រងជឿជាក់ថាក្រុមហ៊ុនរក្សាបាននូវ កំណត់ត្រាគណនេយ្យត្រឹមត្រូវ។

	(បានត្រួតពិនិត្យ តែមិនបានធ្វើសវនកម្ម) សម្រាប់ដំណាច់ការិយបរិច្ឆេទ ៣ខែ ដែលបានបញ្ចប់ ថ្ងៃទី៣១ ខែមីនា ឆ្នាំ២០២៣ ដុល្លារអាមេរិក ពាន់រៀល (កំណត់សម្គាល់ ៣)		(មិនបានត្រួតពិនិត្យ និងមិនបានធ្វើសវនកម្ម) សម្រាប់ដំណាច់ការិយបរិច្ឆេទ ៣ខែ ដែលបានបញ្ចប់ ថ្ងៃទី៣១ ខែមីនា ឆ្នាំ២០២២ ដុល្លារអាមេរិក ពាន់រៀល (កំណត់សម្គាល់ ៣)	
ចំណាយពន្ធលើប្រាក់ចំណូលបច្ចុប្បន្ន	៨៦.៧៦៧	៣៥៤.៣៥៦	២៦.៩៥១	១០៩.៥០២

**២៥.២ ការរៀងផ្ទាត់វាងចំណេញមុនបង់ពន្ធលើប្រាក់ចំណូល និងពន្ធលើប្រាក់ចំណូលដែលបានប៉ាន់ស្មានទុក**

ការរៀងផ្ទាត់វាងចំណេញតាមគណនេយ្យមុនបង់ពន្ធលើប្រាក់ចំណូល និងពន្ធលើប្រាក់ចំណូលដែលបានប៉ាន់ស្មានទុក ត្រូវបានបង្ហាញដូចខាងក្រោម៖

	(បានត្រួតពិនិត្យ តែមិនបានធ្វើសវនកម្ម) សម្រាប់ដំណាច់ការិយបរិច្ឆេទ ៣ខែ ដែលបានបញ្ចប់ ថ្ងៃទី៣១ ខែមីនា ឆ្នាំ២០២៣ ដុល្លារអាមេរិក ពាន់រៀល (កំណត់សម្គាល់ ៣)		(មិនបានត្រួតពិនិត្យ និងមិនបានធ្វើសវនកម្ម) សម្រាប់ដំណាច់ការិយបរិច្ឆេទ ៣ខែ ដែលបានបញ្ចប់ ថ្ងៃទី៣១ ខែមីនា ឆ្នាំ២០២២ ដុល្លារអាមេរិក ពាន់រៀល (កំណត់សម្គាល់ ៣)	
ចំណេញមុនបង់ពន្ធលើប្រាក់ចំណូល	៥៩៨.៩៥៦	២.៤៤៦.១៣៧	៤១០.២៤៥	១.៦៦៦.៨២៥
បូក៖ ចំណាយមិនអាចកាត់កងបាន	៥៥.០៧៧	២២៤.៩៣៤	៤១.៩២៧	១៧០.៣៥០
ដក៖ ចំណាយអាចកាត់កងបាន	(២២០.១៩៨)	(៨៩៩.២៨៩)	(៣១៧.៤១៧)	(១.២៥៩.៦៦៨)
ចំណូលជាប់ពន្ធក្នុងការិយបរិច្ឆេទ	៤៣៣.៨៣៥	១.៧៧១.៧៨១	១៣៤.៧៥៥	៥៤៧.៥០៧
ពន្ធលើប្រាក់ចំណូលក្នុងអត្រា ២០% (ក)	៨៦.៧៦៧	៣៥៤.៣៥៦	២៦.៩៥១	១០៩.៥០២
ពន្ធអប្បបរមាក្នុងអត្រា ១% នៃចំណូល (ខ)	-	-	-	-
ចំណាយពន្ធលើប្រាក់ចំណូល (តម្លៃមួយណាដែលខ្ពស់ជាងរវាង ក ឬ ខ)	៨៦.៧៦៧	៣៥៤.៣៥៦	២៦.៩៥១	១០៩.៥០២

**២៥.៣ ពន្ធលើប្រាក់ចំណូលបច្ចុប្បន្នត្រូវបង់**

	(បានត្រួតពិនិត្យ តែមិនបានធ្វើសវនកម្ម) ថ្ងៃទី៣១ ខែមីនា ឆ្នាំ២០២៣ ដុល្លារអាមេរិក ពាន់រៀល (កំណត់សម្គាល់ ៣)		(បានធ្វើសវនកម្ម) ថ្ងៃទី៣១ ខែធ្នូ ឆ្នាំ២០២២ ដុល្លារអាមេរិក ពាន់រៀល (កំណត់សម្គាល់ ៣)	
គិតត្រឹមដើមការិយបរិច្ឆេទ/ឆ្នាំ	១១.២៥៤	៤៦.៣៣៣	៣៤.៧៧៦	១៤១.៦៧៧
កត់ត្រាក្នុងការិយបរិច្ឆេទ/ឆ្នាំ	៨៦.៧៦៧	៣៥៤.៣៥៦	-	-
ការកត់ត្រាបញ្ជាសងដោយសារសំវិធានធនលើស	-	-	៥៣.៩០០	២២០.២៩០
ពន្ធលើប្រាក់ចំណូលដែលបានបង់	(៨៦.៧៦៧)	(៣៥៤.៣៥៦)	(៧៧.៤២២)	(៣១៦.៤២៤)
លម្អៀងពីការប្តូររូបិយប័ណ្ណ	-	(៧០៩)	-	៧៩០
គិតត្រឹមចុងការិយបរិច្ឆេទ/ឆ្នាំ	១១.២៥៤	៤៥.៦២៤	១១.២៥៤	៤៦.៣៣៣

**២៦. ប្រតិបត្តិការរបស់ភាគីពាក់ព័ន្ធ**

សមតុល្យខាងក្រោម គឺជាសមតុល្យដែលនៅសល់ជាមួយភាគីពាក់ព័ន្ធ៖

ភាគពាក់ព័ន្ធ	ទំនាក់ទំនង	(បានត្រួតពិនិត្យ តែមិនបានធ្វើសវនកម្ម) ថ្ងៃទី៣១ ខែមីនា ឆ្នាំ២០២៣		(បានធ្វើសវនកម្ម) ថ្ងៃទី៣១ ខែធ្នូ ឆ្នាំ២០២២	
		ដុល្លារអាមេរិក	ពាន់រៀល (កំណត់សម្គាល់ ៣)	ដុល្លារអាមេរិក	ពាន់រៀល (កំណត់សម្គាល់ ៣)
សមតុល្យដែលភាគហ៊ុនិកជំពាក់					
លោក នាង វីធី	ភាគហ៊ុនិក	១៣៦.២៧០	៥៥២.៤៣៩	១៣៦.២៧០	៥៦១.០២៤

(បានត្រួតពិនិត្យ តែមិនបានធ្វើសវនកម្ម) សម្រាប់ដំណាច់ការិយបរិច្ឆេទ ៣ខែ ដែលបានបញ្ចប់ ថ្ងៃទី៣១ ខែមីនា ឆ្នាំ២០២៣	(មិនបានត្រួតពិនិត្យ និងមិនបានធ្វើសវនកម្ម) សម្រាប់ដំណាច់ការិយបរិច្ឆេទ ៣ខែ ដែលបានបញ្ចប់ ថ្ងៃទី៣១ ខែមីនា ឆ្នាំ២០២២
ដុល្លារអាមេរិក	ដុល្លារអាមេរិក
ពាន់រៀល (កំណត់សម្គាល់ ៣)	ពាន់រៀល (កំណត់សម្គាល់ ៣)

**ប្រតិបត្តិការជាមួយ**

**លោក នាង វីធី**

ការទូទាត់ជំនួសឱ្យភាគហ៊ុនិក	-	-	១០០.០០០	៤០៦.៣០០
ការទូទាត់សងពីភាគហ៊ុនិក	-	-	(៩៨.១៥១)	(៣៩៨.៧៨៧)

សមតុល្យដែលភាគហ៊ុនិកជំពាក់ គឺជាការទូទាត់ចំណាយដែលធ្វើឡើងដោយក្រុមហ៊ុនជំនួសឱ្យភាគហ៊ុនិក។ សមតុល្យទាំងនេះមិនមានទ្រព្យធានា គ្មានការប្រាក់ និងមានការទូទាត់សងតាមតម្រូវការ។

**ប្រតិបត្តិការជាមួយគណៈគ្រប់គ្រងសំខាន់ៗ**

គណៈគ្រប់គ្រងសំខាន់ៗ ត្រូវបានកំណត់ថាជាបុគ្គលទាំងឡាយដែលទំនួលខុសត្រូវក្នុងការធ្វើផែនការ ដឹកនាំ និងគ្រប់គ្រងសកម្មភាពនានា របស់ក្រុមហ៊ុនមិនថាដោយផ្ទាល់ ឬដោយប្រយោល។ គណៈគ្រប់គ្រងសំខាន់ៗ រួមបញ្ចូលទាំងអភិបាលទាំងអស់របស់ក្រុមហ៊ុន។ ប្រតិបត្តិការជាមួយគណៈគ្រប់គ្រងសំខាន់ៗមានដូចខាងក្រោម៖

	(បានត្រួតពិនិត្យ តែមិនបានធ្វើសវនកម្ម) សម្រាប់ដំណាច់ការិយបរិច្ឆេទ ៣ខែ ដែលបានបញ្ចប់ ថ្ងៃទី៣១ ខែមីនា ឆ្នាំ២០២៣		(មិនបានត្រួតពិនិត្យ និងមិនបានធ្វើសវនកម្ម) សម្រាប់ដំណាច់ការិយបរិច្ឆេទ ៣ខែ ដែលបានបញ្ចប់ ថ្ងៃទី៣១ ខែមីនា ឆ្នាំ២០២២	
	ដុល្លារអាមេរិក	ពាន់រៀល (កំណត់សម្គាល់ ៣)	ដុល្លារអាមេរិក	ពាន់រៀល (កំណត់សម្គាល់ ៣)
ប្រាក់បៀវត្ស និងអត្ថប្រយោជន៍	៥០.៤៣៤	២០៤.៩១៣	៤៤.៤០០	១៨០.៣៩៧



**២៧. កិច្ចសន្យាដើមទុន**

គិតត្រឹមថ្ងៃទី៣១ ខែមីនា ឆ្នាំ២០២៣ ក្រុមហ៊ុនមានកិច្ចសន្យាក្នុងការសាងសង់ការិយាល័យកណ្តាលរបស់ខ្លួនក្នុងសមតុល្យ ២.០៨៩.២១១ ដុល្លារអាមេរិក។

**២៨. ការធ្វើបំណាច់ថ្នាក់ទៅលើទ្រព្យសកម្មហិរញ្ញវត្ថុ និងបំណុលហិរញ្ញវត្ថុ**

	(បានត្រួតពិនិត្យ តែមិនបានធ្វើសវនកម្ម) ថ្ងៃទី៣១ ខែមីនា ឆ្នាំ២០២៣		(បានធ្វើសវនកម្ម) ថ្ងៃទី៣១ ខែធ្នូ ឆ្នាំ២០២២	
	ដុល្លារអាមេរិក	ពាន់រៀល (កំណត់សម្គាល់ ៣)	ដុល្លារអាមេរិក	ពាន់រៀល (កំណត់សម្គាល់ ៣)
	<b>ទ្រព្យសកម្មហិរញ្ញវត្ថុដែលបានវាស់វែងតាមតម្លៃដើមបានរំលស់</b>			
គណនីពាណិជ្ជកម្មដែលត្រូវទទួល	២.៧៨៦.៨៥១	១១.២៩៧.៨៩៤	៣.១៦៥.៧៧៣	១៣.០៣៣.៤៨៧
ប្រាក់តម្កល់ធានាដើមទុន	៦៥១.២១៨	២.៦៤០.០៣៨	៥៩០.០៨០	២.៤២៩.៣៥៩
សមតុល្យដែលភាគហ៊ុននិកជំពាក់	១៣៦.២៧០	៥៥២.៤៣៩	១៣៦.២៧០	៥៦១.០២៤
សាច់ប្រាក់ និងសាច់ប្រាក់សមមូល	៦៧.០៦៦	២៧១.៨៨៦	២១.៤៦៤	៨៨.៣៦៧
ទ្រព្យសកម្មរយៈពេលវែងផ្សេងៗ	២០.១០០	៨១.៤៨៥	២០.១០០	៨៧.៧៥២
<b>ទ្រព្យសកម្មហិរញ្ញវត្ថុសរុប</b>	<b>៣.៦៦១.៥០៥</b>	<b>១៤.៨៨៣.៧៤២</b>	<b>៣.៩៣៩.៦៨៧</b>	<b>១៦.១៩៤.៩៨៩</b>
<b>បំណុលហិរញ្ញវត្ថុបានវាស់វែងតាមតម្លៃដើមបានរំលស់</b>				
ប្រាក់កម្ចី	២.៩៣៣.៩៦០	១១.៨៩៤.២៧៤	១.៤៩៣.៦៤៦	៦.១៤៩.៣៤១
ឥណទានវិបារូបន៍	២.៩២៧.៥១៥	១១.៨៦៨.១៤៦	២.៤១០.៩៨៤	៩.៩២៦.០២០
គណនីពាណិជ្ជកម្ម និងគណនីត្រូវសងផ្សេងៗ**	១.៣៣២.៦២៦	៥.៤០២.៤៦៦	១.០២៣.៥២៦	៤.២១៣.៨៥៦
<b>បំណុលហិរញ្ញវត្ថុសរុប</b>	<b>៧.១៩៤.១០១</b>	<b>២៩.១៦៤.៨៨៦</b>	<b>៤.៩២៨.១៥៦</b>	<b>២០.២៨៩.២១៧</b>

\*\*មិនរួមបញ្ចូលធាតុចេញអាករលើតម្លៃបន្ថែម និងពន្ធត្រូវបង់ផ្សេងៗ

**២៩. ព័ត៌មាននៃតម្លៃសមស្រប**

គិតត្រឹមចុងការិយបរិច្ឆេទនេះ គណៈគ្រប់គ្រងពិរចារណាថាតម្លៃសមស្របនៃទ្រព្យសកម្មហិរញ្ញវត្ថុ និងបំណុលហិរញ្ញវត្ថុរបស់ក្រុមហ៊ុន មានតម្លៃប្រហាក់ប្រហែលនឹងសមតុល្យយោងរបស់ខ្លួន។ ក្រុមហ៊ុនមិនមានការប្រឈមនូវហានិភ័យអត្រាការប្រាក់ទេ ដោយសារតែក្រុមហ៊ុនមិនផ្អែកលើអត្រាអវិជ្ជមានណាមួយនៃទ្រព្យសកម្មហិរញ្ញវត្ថុ និងបំណុលហិរញ្ញវត្ថុឡើយ។

**៣០. ចំណេញក្នុងមួយសន្លឹកភាគហ៊ុន**

មូលដ្ឋានចំណេញក្នុងមួយសន្លឹកភាគហ៊ុន គឺត្រូវបានគណនាដោយធ្វើការបែងចែកប្រាក់ចំណេញឱ្យទៅអ្នកកាន់ភាគហ៊ុនរបស់ក្រុមហ៊ុន តាមចំនួនមធ្យមនៃសន្លឹកភាគហ៊ុនដែលបានបោះផ្សាយក្នុងអំឡុងការិយបរិច្ឆេទជាបន្តបន្ទាប់ ដូចដែលបានបង្ហាញខាងក្រោម៖

	(បានត្រួតពិនិត្យ តែមិនបានធ្វើសវនកម្ម) សម្រាប់ដំណាច់ការិយបរិច្ឆេទ ៣ខែ ដែលបានបញ្ចប់ ថ្ងៃទី៣១ ខែមីនា ឆ្នាំ២០២៣ ដុល្លារអាមេរិក ពាន់រៀល (កំណត់សម្គាល់ ៣)		(មិនបានត្រួតពិនិត្យ និងមិនបានធ្វើសវនកម្ម) សម្រាប់ដំណាច់ការិយបរិច្ឆេទ ៣ខែ ដែលបានបញ្ចប់ ថ្ងៃទី៣១ ខែមីនា ឆ្នាំ២០២២ ដុល្លារអាមេរិក ពាន់រៀល (កំណត់សម្គាល់ ៣)	
ចំណេញដែលបែងចែកទៅឱ្យម្ចាស់ក្រុមហ៊ុន	៥១២.១៨៩	២.០៩១.៧៨១	៤១០.២៤៥	១.៦៦៦.៨២៥
ចំនួនភាគហ៊ុនមធ្យម	-	១៨.៤៦១.៥៣៨	-	-
មូលដ្ឋានចំណេញក្នុងមួយសន្លឹកភាគហ៊ុន	០,០៣	០,១១	០,០២	០,០៩
ចំណេញថយចុះក្នុងមួយសន្លឹកភាគហ៊ុន	០,០៣	០,១	០,០២	០,០៩

**៣១. ព្រឹត្តិការណ៍ក្រោយកាលបរិច្ឆេទនៃរបាយការណ៍**

ពុំមានព្រឹត្តិការណ៍សំខាន់ៗដែលបានកើតឡើងបន្ទាប់ពីចុងការិយបរិច្ឆេទនៃរបាយការណ៍ និងកាលបរិច្ឆេទនៃសេចក្តីអនុម័តលើការត្រួតពិនិត្យ របាយការណ៍ហិរញ្ញវត្ថុសង្ខេបចន្លោះពេលទាំងនេះ ដែលតម្រូវឱ្យធ្វើការកែតម្រូវ ឬការលាតត្រដាងត្រូវបានធ្វើឡើងនៅក្នុងការត្រួតពិនិត្យ របាយការណ៍ហិរញ្ញវត្ថុសង្ខេបចន្លោះពេលនេះឡើយ។

**៣២. ការអនុម័តទៅលើព័ត៌មានហិរញ្ញវត្ថុសង្ខេបចន្លោះពេល**

ការត្រួតពិនិត្យព័ត៌មានហិរញ្ញវត្ថុសង្ខេបចន្លោះពេលរបស់ក្រុមហ៊ុនគិតត្រឹមថ្ងៃទី៣១ ខែមីនា ឆ្នាំ២០២៣ និងសម្រាប់ដំណាច់ ការិយបរិច្ឆេទ ៣ខែ ដែលបានបញ្ចប់ត្រូវបានអនុម័តឱ្យចេញផ្សាយដោយក្រុមប្រឹក្សាភិបាលនៅថ្ងៃទី១២ ខែឧសភា ឆ្នាំ២០២៣។