

ព្រះរាជាណាចក្រកម្ពុជា

ជាតិ សាសនា ព្រះមហាក្សត្រ

របាយការណ៍ប្រចាំត្រីមាសទី ២

ឆ្នាំ ២០១៩

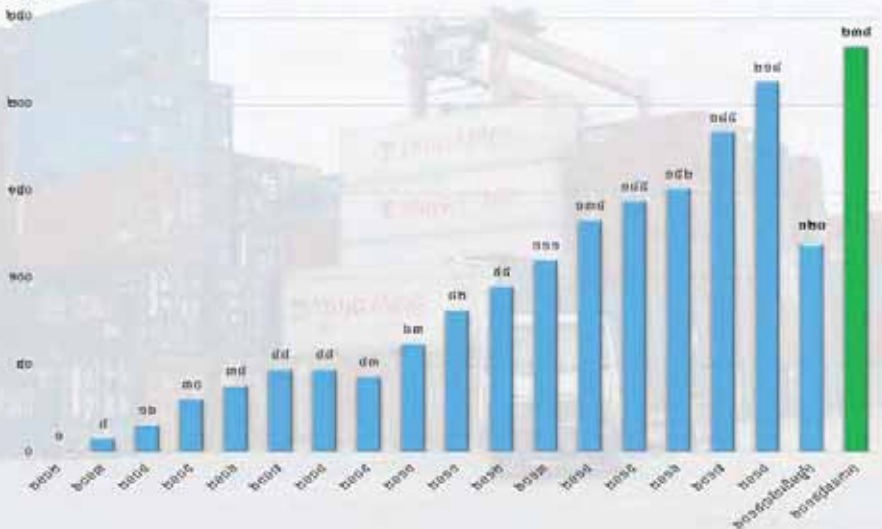


របស់កំពង់ផែស្វ័យគ្រប់គ្រង



ក្រាហ្វិក ស្តីពីស្ថិតិកុងតឺន័រ ឆ្លងកាត់ចាប់ពីឆ្នាំ២០០២ ដល់ឆ្នាំ២០១៩ (៦ខែដើមឆ្នាំ) និងផែនការឆ្នាំ២០១៩

ពាន់ដុល្លារ



Your Convenience & Efficiency
Are Our Primary Concerns

របាយការណ៍
ប្រចាំត្រីមាសទី២ ឆ្នាំ២០១៩
របស់ក្រុមហ៊ុនស្រូវស្រែក

ទស្សនវិស័យ និងបេសកកម្ម

ទស្សនវិស័យ

- ទស្សនវិស័យរបស់ ក. ស. ភ. គឺរក្សាភាពជាអ្នកគ្រប់គ្រងក្នុងអាជីវកម្មដឹកជញ្ជូនតាមដងទន្លេមេគង្គ និងដើរតួនាទីជាបណ្តាញដឹកជញ្ជូនតាមផ្លូវទឹកប្រកបដោយប្រសិទ្ធភាព សមត្ថភាព និងតម្លាភាព ដើម្បីភ្ជាប់ទំនាក់ទំនងជាមួយដៃគូពាណិជ្ជកម្មក្រៅប្រទេស។

បេសកកម្ម

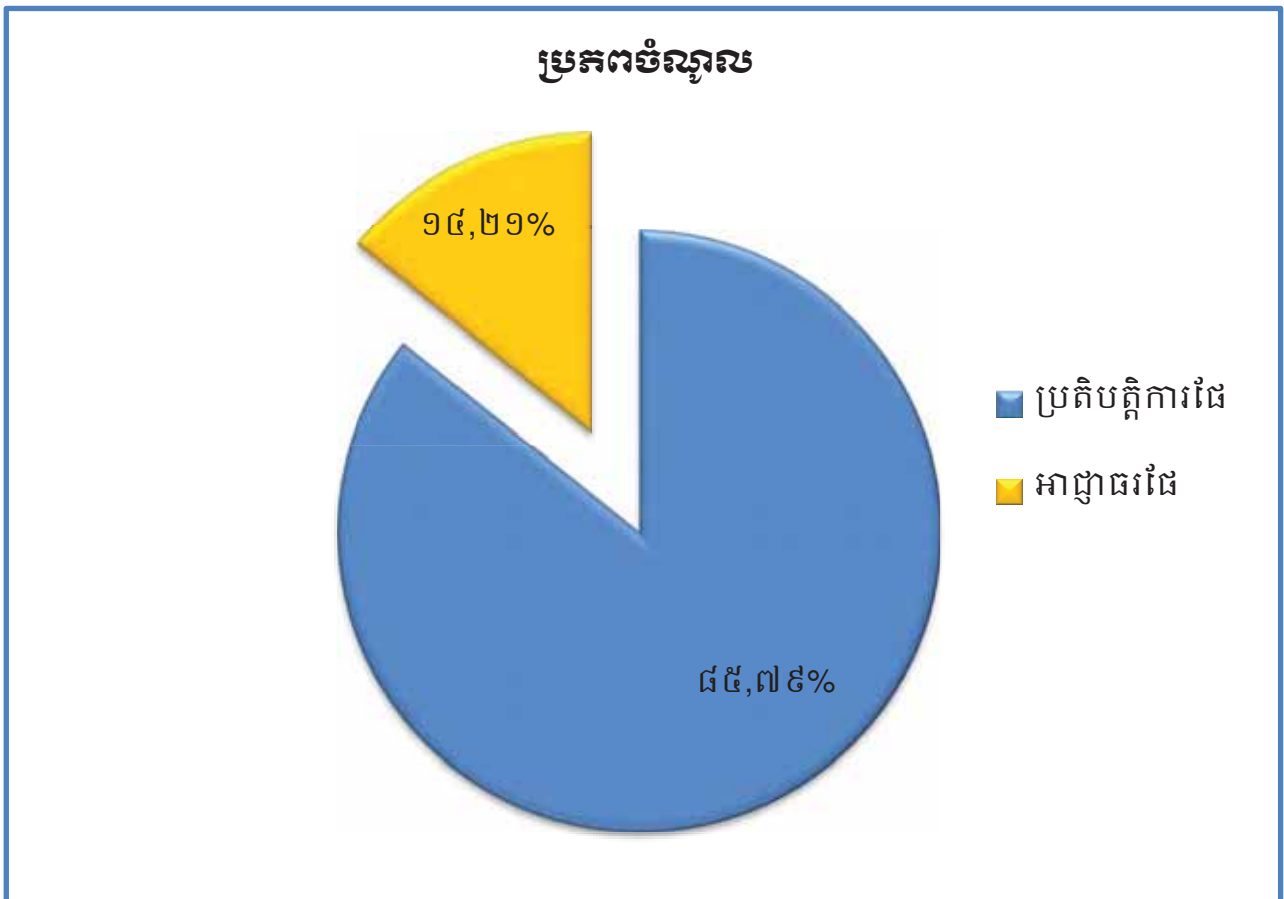
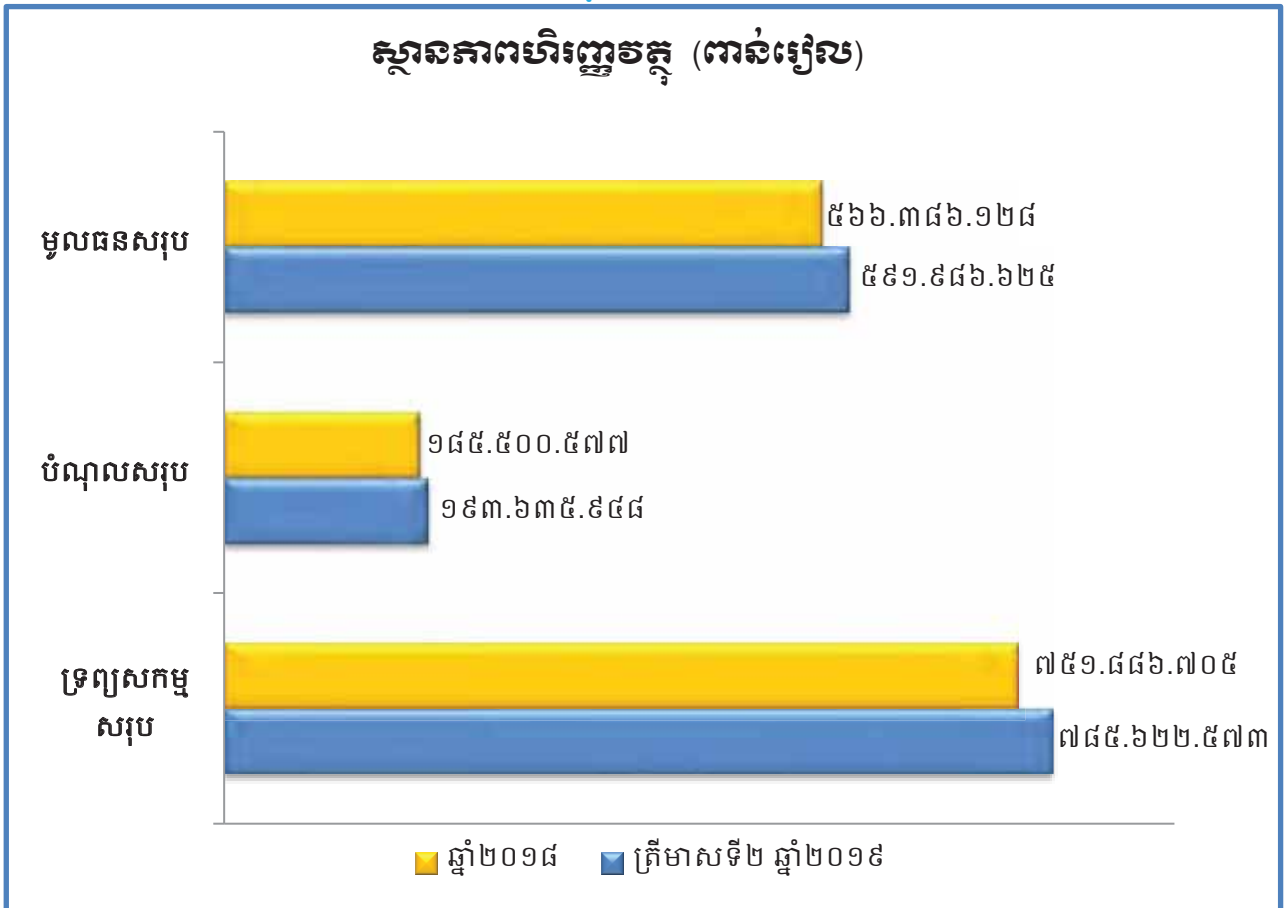
- បេសកកម្មរបស់ ក. ស. ភ. គឺគ្រប់គ្រង អភិវឌ្ឍ ធ្វើប្រតិបត្តិការហេដ្ឋារចនាសម្ព័ន្ធដែ និងបម្រើ សេវាកម្មចម្បង និងសេវាកម្មពាក់ព័ន្ធដទៃទៀត ដើម្បីធានាឱ្យមាននិរន្តរភាពនៃការលូតលាស់ផ្នែកសេដ្ឋកិច្ច និងការរីកចម្រើនក្នុងសង្គមជាតិទាំងមូល។

**១. ព័ត៌មានហិរញ្ញវត្ថុសង្ខេប ក្រាហ្វិកអំពីព័ត៌មានហិរញ្ញវត្ថុសង្ខេប និងកម្មសិទ្ធិភាព
ភាគហ៊ុនិកធម្មតា**

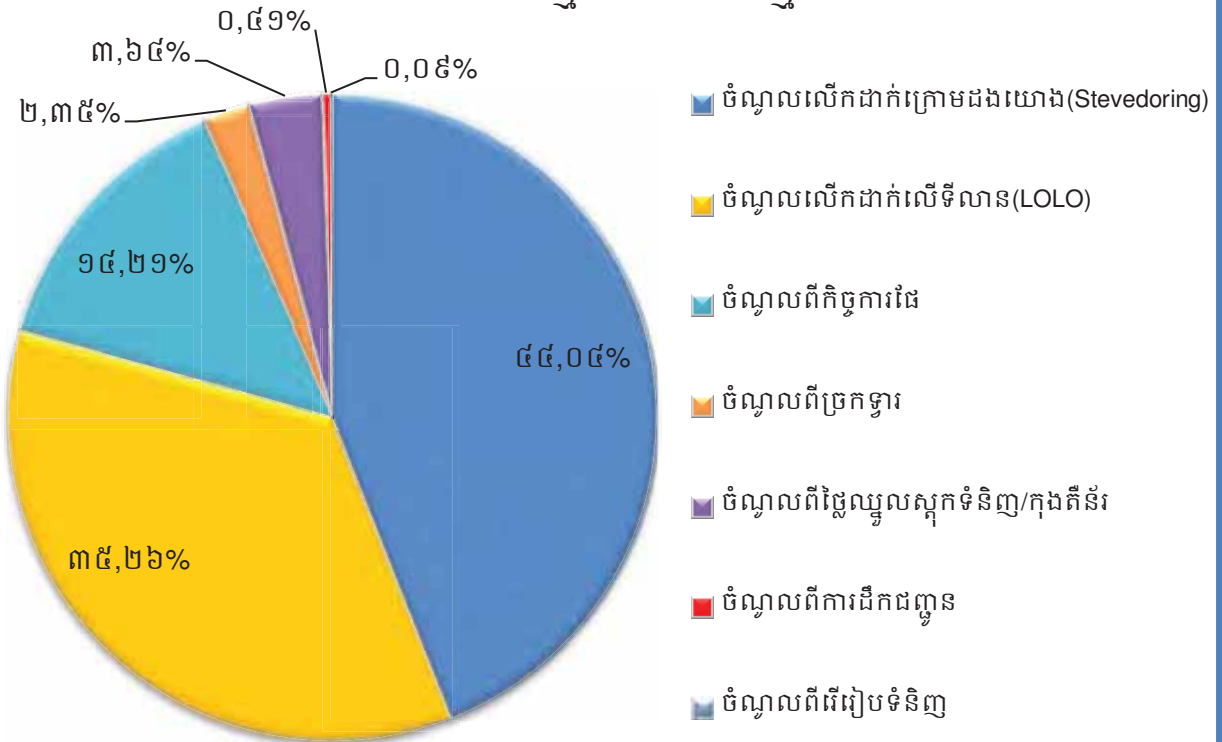
១.១. ព័ត៌មានហិរញ្ញវត្ថុសង្ខេប

បរិយាយ		៣០ មិថុនា ឆ្នាំ២០១៩	៣១ ធ្នូ ឆ្នាំ២០១៨
ស្ថានភាពហិរញ្ញវត្ថុ (ពាន់រៀល)			
ទ្រព្យសកម្មសរុប		៧៨៥.៦២២.៥៧៣	៧៥១.៨៨៦.៧០៥
បំណុលសរុប		១៩៣.៦៣៥.៩៤៨	១៨៥.៥០០.៥៧៧
មូលធនសរុប		៥៩១.៩៨៦.៦២៥	៥៦៦.៣៨៦.១២៨
លទ្ធផលហិរញ្ញវត្ថុ (ពាន់រៀល)		ត្រីមាសទី២ ឆ្នាំ២០១៩	ត្រីមាសទី២ ឆ្នាំ២០១៨
ចំណូលសរុប		២៣.៦០៣.៧៦៨	១៨.៨៨៧.៦៩៩
ចំណេញមុនបង់ពន្ធ		៩.០៩០.៦១០	៤.៨៣៨.៣០៨
ចំណេញសុទ្ធក្រោយបង់ពន្ធ		៦.៩៤៤.៧៣៣	៤.២១៦.៧០៤
អនុបាតហិរញ្ញវត្ថុ			
អនុបាតសាធនភាព (ភាគរយ)		៥,២៥	៥,៣៤
អនុបាត សន្ទនីយ ភាព	អនុបាតចរន្ត (ចំនួនដង)	៦,៨០	៣,៦១
	អនុបាតចរន្តលឿន (ចំនួនដង)	៦,៨០	៣,៦១
អនុបាត ចំណេញ ភាព	ផលចំណេញក្នុងមួយឯកតាទ្រព្យសកម្ម (ភាគរយ)	០,៨៩	០,៦៣
	ផលចំណេញក្នុងមួយ ឯកតាមូលធន (ភាគរយ)	១,១៩	០,៧៨
	គំលាតចំណេញដុល (ភាគរយ)	៦៤,៨៥	៦៤,២១
	គំលាតចំណេញភាព (ភាគរយ)	២៩,៧៦	២២,៨៥
	ចំណេញក្នុងមួយឯកតា មូលបត្រកម្មសិទ្ធិ (រៀល)	៣៣៩,៦២	២០៨,៦៥

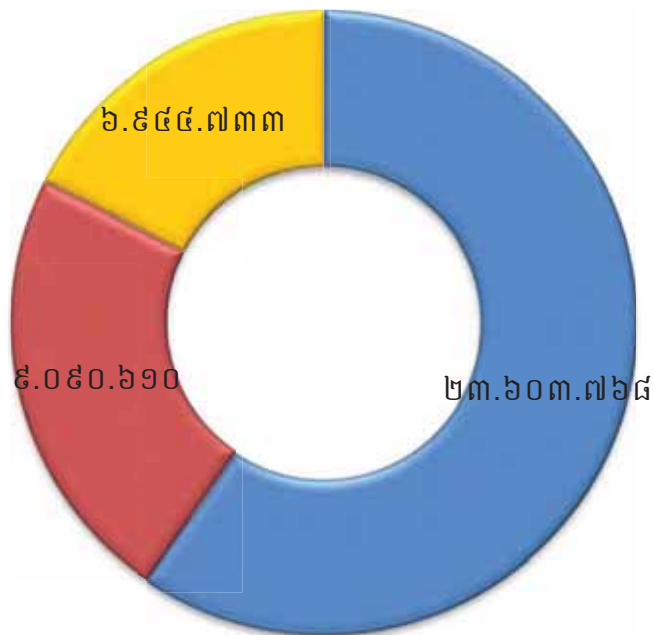
១.២. ក្រាហ្វិកអំពីព័ត៌មានហិរញ្ញវត្ថុសង្ខេប (គិតត្រឹមថ្ងៃទី៣០ ខែមិថុនា ឆ្នាំ២០១៩)



**ការបែងចែកប្រភេទចំណូលធៀបនឹងចំណូលសរុបពី
ផលអាជីវកម្ម និងសេវាកម្ម**

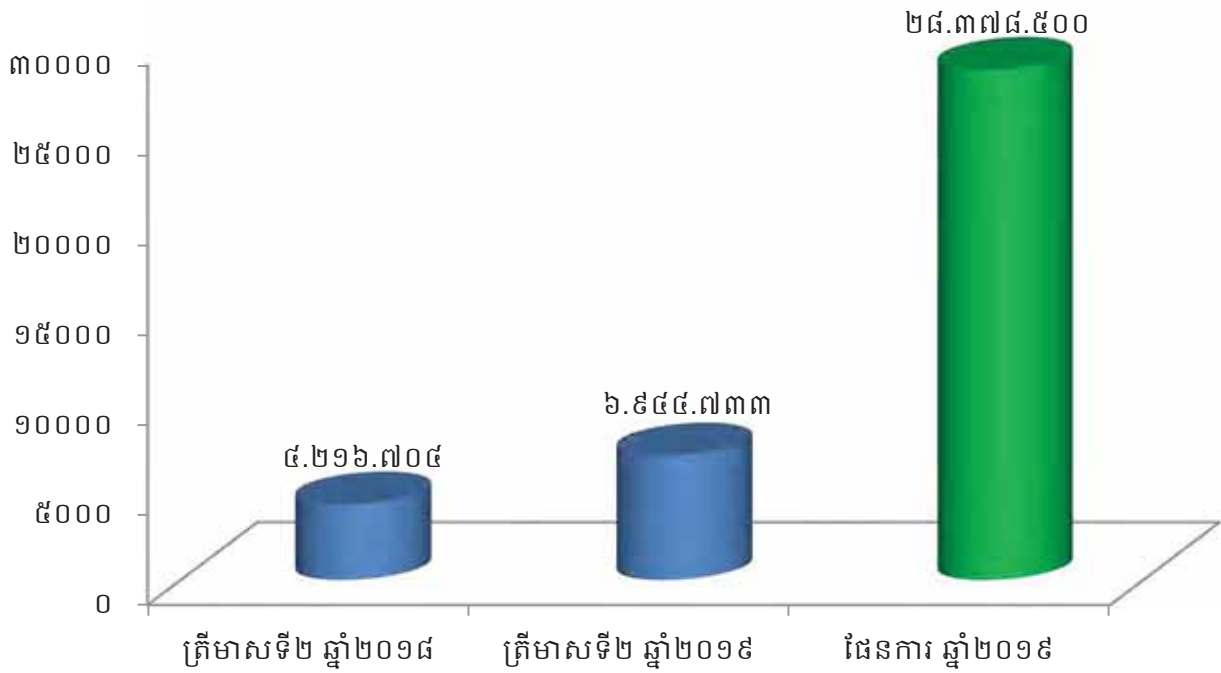


ប្រាក់ចំណេញសម្រាប់ត្រីមាសទី២ ឆ្នាំ២០១៩ (ពាន់រៀល)

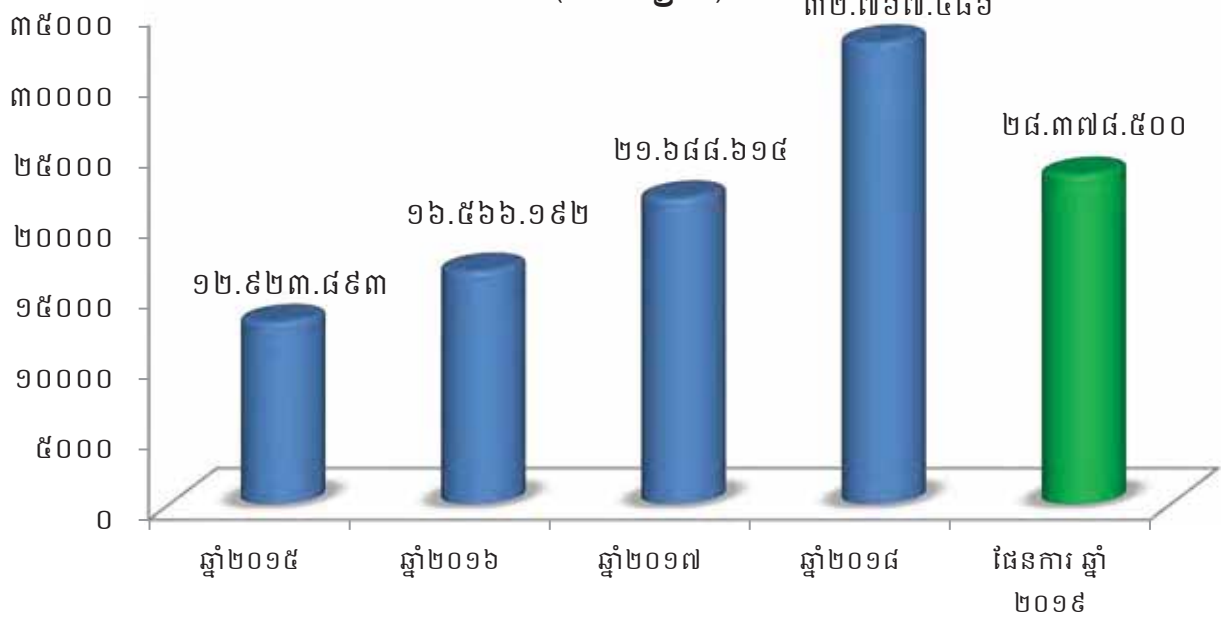


■ ចំណូលសរុប
 ■ ប្រាក់ចំណេញមុនបង់ពន្ធ
 ■ ប្រាក់ចំណេញក្នុងការិយបរិច្ឆេទ

**ប្រាក់ចំណេញសម្រាប់ត្រីមាសទី២ ឆ្នាំ២០១៩ ធៀបនឹង
ផែនការឆ្នាំ២០១៩ (ពាន់រៀល)**



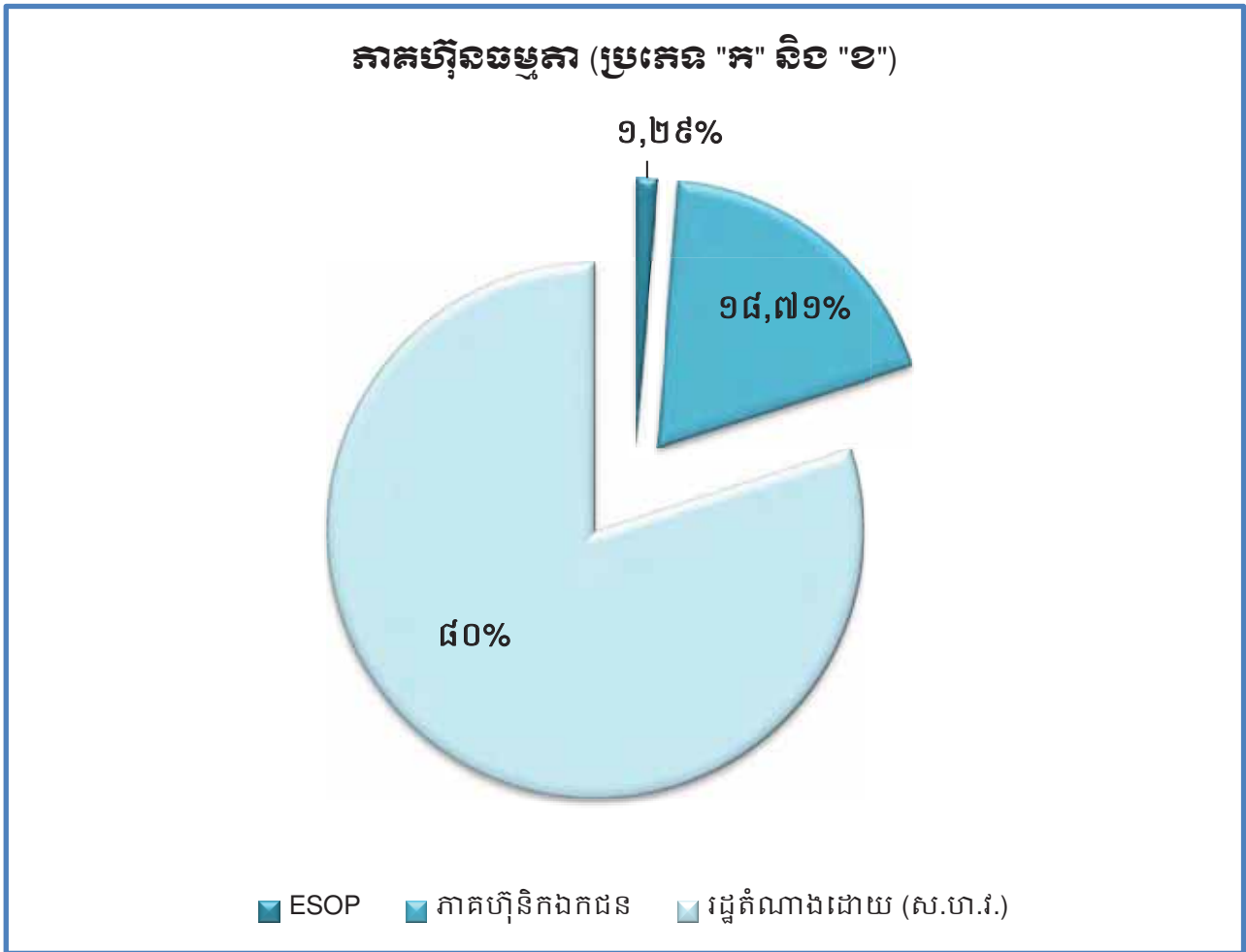
**ប្រាក់ចំណេញតាមបណ្តាឆ្នាំនីមួយៗ
ចាប់ពីឆ្នាំ២០១៥ ដល់ឆ្នាំ២០១៨ និងផែនការឆ្នាំ២០១៩
(ពាន់រៀល)**



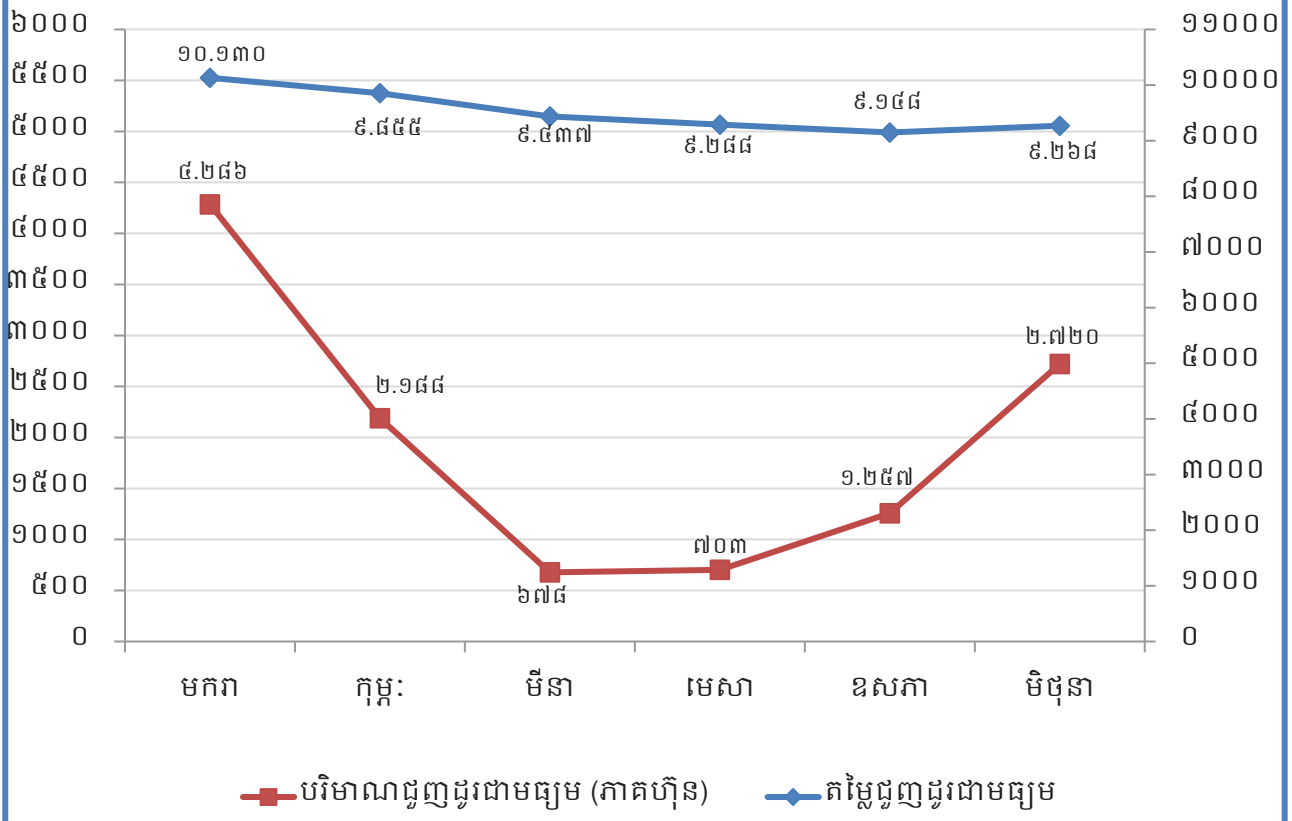
១.៣. កម្មសិទ្ធិភាព ភាគហ៊ុនិកធម្មតា (គិតត្រឹមថ្ងៃ៣០ ខែមិថុនា ឆ្នាំ២០១៩)

ភាគហ៊ុន	ចំនួនភាគហ៊ុន	កម្មសិទ្ធិភាព
ភាគហ៊ុនប្រភេទ("គ")		
១. រដ្ឋ តំណាងដោយ (ស.ហ.វ.)	៩៣.៧៦៩.១២០	១០០%
ភាគហ៊ុនធម្មតា (ប្រភេទ "ខ")		
១. រដ្ឋ តំណាងដោយ (ស.ហ.វ.)	១៦.៥៤៧.៤៩២	៨០%
ភាគហ៊ុនធម្មតា (ប្រភេទ "ក")		
១. ESOP	២៦៥.៨៥៣	១,២៩%
២. ភាគហ៊ុនិកឯកជន	៣.៨៧១.០២០	១៨,៧១%
សរុបភាគហ៊ុនធម្មតា(ប្រភេទ "ក")	៤.១៣៦.៨៧៣	២០%

* ភាគហ៊ុនធម្មតា សរុប (២០.៦៨៤.៣៦៥ភាគហ៊ុន)។



**តម្លៃជួញដូរភាគហ៊ុនជាមធ្យម (គិតជាភ្នែង) និងបរិមាណជួញដូរជាមធ្យម
(ភាគហ៊ុន) នៃភាគហ៊ុនប្រភេទ ក**



២. សមាសភាពក្រុមប្រឹក្សាភិបាល



ឯកឧត្តម ហ្វឺ ប៉ានី
ប្រធានក្រុមប្រឹក្សាភិបាល
និទាធានីស្ថាប័ន ក.ស.ក.



ឯកឧត្តម ស៊ុន បេនា
សមាជិកក្រុមប្រឹក្សាភិបាល
គំនោលក្រសួងសាធារណការ និងដឹកជញ្ជូន



ឯកឧត្តម កែន សម្បត្តិ
សមាជិកក្រុមប្រឹក្សាភិបាល
គំនោលក្រសួងសេដ្ឋកិច្ច និងហិរញ្ញវត្ថុ



ឯកឧត្តម ប៊ែន សុវិថា
សមាជិកក្រុមប្រឹក្សាភិបាល
គំនោលក្រសួងពាណិជ្ជកម្ម



លោក ហ្វឺ អាន
សមាជិកក្រុមប្រឹក្សាភិបាល
អគ្គនាយកដ្ឋានឯករាជ្យ



លោក ឌិត សុចល
សមាជិកក្រុមប្រឹក្សាភិបាល
អគ្គនាយកដ្ឋានប្រកបតួនាទីភារកិច្ចនៃក្រសួង




លោកស្រី ឌួន សុខេម
សមាជិកក្រុមប្រឹក្សាភិបាល
គំនោលនិយោជិត ក.ស.ក.

៣. សេចក្តីថ្លែងរបស់អនុវត្តនាយក និងជាប្រធានក្រុមប្រឹក្សាភិបាល

សម្រាប់ការអនុវត្តក្នុងត្រីមាសទី២ ឆ្នាំ២០១៩ ចំណូលសរុបពីផលអាជីវកម្ម និងសេវាកម្មមានចំនួន ២៣.៦០៣.៧៦៨ពាន់រៀល (៥.៨២២.០៥៥ដុល្លារអាមេរិក) សម្រេចបាន ២៥,៧០% នៃការគ្រោងផែនការ ឆ្នាំ២០១៩ បើធៀបនឹងត្រីមាសទី២ ឆ្នាំ២០១៨ កើនឡើងចំនួន ៤.៧១៦.០៦៩ពាន់រៀល (១.១៥៣.៧៧២ ដុល្លារអាមេរិក) ឬស្មើនឹង ២៤,៩៧%។ ចំណែកប្រាក់ចំណេញសុទ្ធក្នុងការិយបរិច្ឆេទមានសរុបចំនួន ៦.៩៤៤.៧៣៣ពាន់រៀល (១.៧០១.៥៨៩ដុល្លារអាមេរិក) សម្រេចបាន ២៥,៤៧% នៃការគ្រោងផែនការ ឆ្នាំ២០១៩ និងធៀបនឹងត្រីមាសទី២ ឆ្នាំ២០១៨ កើនឡើងចំនួន ២.៧២៨.០២៩ពាន់រៀល (៦៥៩.៨១៦ ដុល្លារអាមេរិក) ឬស្មើនឹង ៦៤,៧០%។ សម្រាប់រយៈពេល៦ខែ ឆ្នាំ២០១៩ ចំណូលសរុបពីផលអាជីវកម្ម និងសេវាកម្មមានចំនួន ៤៧.១២០.១៤២ពាន់រៀល (១១.៦៩២.៣៤៣ដុល្លារអាមេរិក) សម្រេចបាន ៥១,៣០% នៃការគ្រោងផែនការឆ្នាំ២០១៩ និងធៀបនឹង៦ខែ ឆ្នាំ២០១៨ កើនឡើងចំនួន ៩.៥៤៤.២៣០ពាន់ រៀល (២.៣៦៥.៩៨១ដុល្លារអាមេរិក) ឬស្មើនឹង ២៥,៤០% ។ ចំណែកប្រាក់ចំណេញសុទ្ធក្នុងការិយបរិច្ឆេទ សរុបចំនួន ២១.៥២១.៦៧១ពាន់រៀល (៥.៣៤០.៣៦៥ដុល្លារអាមេរិក) សម្រេចបាន ៧៥,៨៤% នៃគ្រោង ផែនការឆ្នាំ២០១៩ និងធៀបនឹង៦ខែ ឆ្នាំ២០១៨ កើនឡើងចំនួន ១២.៧២៦.៤០៨ពាន់រៀល (៣.១៥៧.៣៧៦ ដុល្លារអាមេរិក) ឬស្មើនឹង ១៤៤,៧០%។ ដោយឡែក ចំណេញក្នុងមួយឯកតាមូលបត្រកម្មសិទ្ធិក្នុងត្រីមាស ទី២ ឆ្នាំ២០១៩ (basic earnings per share) គឺចំនួន ៣៣៩,៦២រៀល (០,០៨ ដុល្លារអាមេរិក)។

សមិទ្ធផលខាងលើអាស្រ័យដោយ ក. ស. ភ. តែងប្រកាន់ភ្ជាប់នូវការយកចិត្តទុកដាក់ក្នុងការបម្រើ សេវាកម្មប្រតិបត្តិការផែនការអតិថិជនប្រកបដោយគម្លាភាព និងភាពឆាប់រហ័ស ដើម្បីឆ្លើយតបយ៉ាងមាន ប្រសិទ្ធភាព និងទំនុកចិត្តខ្ពស់ចំពោះតម្រូវការរបស់អតិថិជន។ ជាក់ស្តែង ក. ស. ភ. បានប្រើប្រាស់គ្រប់យន្តការ តាមរយៈការពង្រឹងគុណភាពសេវាកម្ម ការពង្រីកសមត្ថភាពលើកដាក់ និងផ្ទេរផ្ទុក ការអភិវឌ្ឍហេដ្ឋារចនាសម្ព័ន្ធ ការជួសជុលថែទាំ ការងារផលធារសាស្ត្រ និងការងារបំពាក់គ្រឿងចក្រ និងឧបករណ៍ថ្មីៗជាដើម។

៣.១. ទិសដៅការងារអនុវត្តចម្បងរបស់ ក.ស.ភ.

- ⊕ បន្តអនុវត្តផែនការសកម្មភាពការងារតាមផែនការដែលបានគ្រោងទុកសម្រាប់ ឆ្នាំ២០១៩
- ⊕ ធានាគុណភាព តម្លៃ គម្លាភាព ប្រសិទ្ធភាព និងភាពឆាប់រហ័ស នៃការផ្តល់សេវាកម្មជូនអតិថិជន
- ⊕ ពង្រីកសេវាកម្ម និងអាជីវកម្មដែលមានស្រាប់ ឱ្យមានលក្ខណៈកាន់តែទូលំទូលាយ និងបង្កើតឱ្យ មានសេវាកម្មថ្មីបន្ថែមទៀតដែលពាក់ព័ន្ធនឹងវិស័យកំពង់ផែ និងភ្នំពេញ
- ⊕ ពង្រឹងការអភិវឌ្ឍសមត្ថភាពស្ថាប័ន និងបុគ្គលិក ដើម្បីឆ្លើយតបនឹងការវិវឌ្ឍរបស់អង្គការស្រប ទៅនឹងការផ្លាស់ប្តូរចរន្តការបន្ថែមកម្ម និងការផ្តល់សេវាប្រកបដោយប្រសិទ្ធភាព
- ⊕ ពង្រឹងកិច្ចសហប្រតិបត្តិការភាពជាដៃគូយុទ្ធសាស្ត្រ ជាមួយបណ្តាកំពង់ផែក្នុងតំបន់ និងបណ្តា កំពង់ផែដទៃទៀតនៅលើពិភពលោក
- ⊕ បង្កើនឧត្តមភាពប្រកួតប្រជែងដោយស្មោះត្រង់ ជាមួយកំពង់ផែក្នុង និងក្រៅប្រទេស 

- ⊕ ខិតខំ និងបន្តផ្ដោតការយកចិត្តទុកដាក់លើការធ្វើទំនើបកម្មប្រតិបត្តិការដៃ ឱ្យស្របតាមស្តង់ដារ និងប្រព័ន្ធបច្ចេកវិទ្យា
- ⊕ ចូលរួមក្នុងសកម្មភាពសង្គម និងសហគមន៍មូលដ្ឋាន។


៣.២. ការអនុវត្តការងាររបស់ក្រុមប្រឹក្សាភិបាល

សម្រាប់ត្រីមាសទី២ ឆ្នាំ២០១៩ ក. ស. ភ. បានរៀបចំកិច្ចប្រជុំក្រុមប្រឹក្សាភិបាលចំនួន ១លើក គឺ **កិច្ចប្រជុំក្រុមប្រឹក្សាភិបាល លើកទី១៦ អាណត្តិទី៦ ថ្ងៃទី៣១ ខែឧសភា ឆ្នាំ២០១៩** ដោយបានពិនិត្យ និងសម្រេចលើរបៀបវារៈដូចខាងក្រោម៖

- ពិនិត្យ និងសម្រេចលើការចុះកិច្ចសន្យាស្តីពី ការផ្គត់ផ្គង់រថស្វ័យ FCC ម៉ាក Liebherr ចំនួន ៣គ្រឿង និងការសាងសង់ទីតាំងសម្រាប់ដំឡើងរថស្វ័យ FCC នៅលើទីតាំងចំនួន ៣កន្លែង (LM១៧ KM៦ និងUM២)
- បានពិនិត្យ និងសម្រេចឱ្យ ក. ស. ភ. ធ្វើការអភិវឌ្ឍចំណតផែនទី (UMB) ដោយខ្លួនឯងក្នុងក្របខ័ណ្ឌនៃការអនុវត្តកិច្ចសន្យាជួលដីឱ្យក្រុមហ៊ុនចៀន ឈឹង ថៃ គ្រប ចុះថ្ងៃទី២៩ ខែមិថុនា ឆ្នាំ២០១៨
- បានពិនិត្យ និងសម្រេចលើការនាំចេញផ្លែចេកស្រស់ផ្ទុកក្នុងកុងតឺន័រត្រជាក់តាមកំណត់ផែស្វយ័តភ្នំពេញ ដូចខាងក្រោម-
 - គាំទ្រលើការនាំចេញកសិផលរបស់កម្ពុជា ជាពិសេសផ្លែចេកស្រស់ផ្ទុកក្នុងកុងតឺន័រត្រជាក់តាមច្រក ក. ស. ភ.
 - អនុញ្ញាតឱ្យ ក. ស. ភ. ទិញ និងបំពាក់ឧបករណ៍បន្ថែមរួមមាន ទិញកន្ទុយសណ្តោងរឹមកដឹកកុងតឺន័រចំនួន ១២គ្រឿង និងបំពាក់ម៉ាស៊ីនភ្លើងលើកន្ទុយសណ្តោងរឹមក ដើម្បីបម្រើសេវាដឹកជញ្ជូនកុងតឺន័រត្រជាក់
 - បន្តជំរុញឱ្យ ក. ស. ភ. ខិតខំប្រឹងប្រែងបន្ថែមទៀត ដើម្បីឈានដល់ការចុះកិច្ចព្រមព្រៀងសហការ ជាមួយក្រុមហ៊ុននាំចេញផ្សេងៗទៀត តាមច្រក ក. ស. ភ.។

៣.៣. ការកំណត់ទិសដៅសម្រាប់ ឆ្នាំ២០១៩

ទស្សនវិស័យទៅអនាគត ក. ស. ភ. នឹងកំណត់ទិសដៅសម្រាប់អនុវត្តរួមមាន៖

- ⊕ បន្តពង្រឹងការអភិវឌ្ឍធនធានមនុស្ស
- ⊕ បន្តជំរុញការបង្កើតមជ្ឈមណ្ឌលភ័ស្តុភារកម្ម ឃ្លាំងទំនើប និងឃ្លាំងត្រជាក់
- ⊕ បន្តជំរុញការបង្កើតតំបន់គាំទ្រកំណត់ផែ
- ⊕ បន្តជំរុញការបង្កើតសេវាកម្មដឹកជញ្ជូនតាមផ្លូវទឹក ទៅកាន់ផែនដី ក្រៅពីផែនដីម៉េប
- ⊕ បន្តជំរុញការនាំចូលទំនិញដែលប្រើប្រាស់រួចមួយទឹក (ទំនិញជុះ) តាមរយៈ ក. ស. ភ.
- ⊕ បន្តយកចិត្តទុកដាក់លើការបំពាក់គ្រឿងចក្រលើកដាក់ទំនើបៗ នៅចំណតផែកុងតឺន័រLM១៧
- ⊕ បន្តពង្រឹងសមត្ថភាពលើកដាក់ទំនិញចាក់ធារ និងបង្កើតចំណតផែសម្រាប់ទំនិញចាក់ធារ 

- ⊕ ធ្វើទំនើបកម្ម និងពង្រីកចំណាត់ផែនការដំណើរ និងទេសចរ (TS១)
- ⊕ បន្តជម្រុញបង្កើតចំណាត់ផែនការហ្វុំណាងតាមដងទន្លេបន្ថែមទៀត
- ⊕ បន្តពង្រឹងសមត្ថភាពលើកដាក់ទំនិញកសិកម្ម តាមចំណាត់ផែនការបណ្តាខេត្តផ្នែកខាងលើនៃទន្លេមេគង្គ
- ⊕ ថែទាំផ្លូវនាវាចរណ៍ និងធ្វើការបូមស្តារទីតាំងប្រឡាយស្តៅ សម្រួលការដឹកជញ្ជូនទំនិញ រោងខេត្តនានានៅតាមភូមិភាគឦសាន មកភ្នំពេញតាមទន្លេមេគង្គ និងតាមព្រំប្រទល់កម្ពុជា-វៀតណាម
- ⊕ បន្តជំរុញការផ្តល់សេវាកម្មដឹកជញ្ជូនកុងតឺន័ររោងចំណាត់ផែនការកុងតឺន័រ LM១៧ របស់ ក. ស. ភ. និងរោងចក្រ/ឃ្លាំងរបស់អតិថិជន ឬពីរោងចក្រ/ឃ្លាំងរបស់អតិថិជនទៅកាន់ចំណាត់ផែនការកុងតឺន័រ LM១៧ របស់ ក. ស. ភ.
- ⊕ បន្តជំរុញការផ្តល់សេវាកម្មជាកញ្ចប់សម្រាប់ការនាំចេញផ្លែឈើត្រដាក់តាមចំណាត់ផែនការកុងតឺន័រ LM១៧ របស់ ក. ស. ភ.។

ក. ស. ភ. មានជំនឿចិត្ត និងគោលជំហរយ៉ាងមុតមាំក្នុងការអនុវត្តការងារប្រចាំថ្ងៃ និងប្រតិបត្តិការនៅតាមបណ្តាចំណាត់ផែនការ ឱ្យមានគុណភាព ឱ្យមានភាពឆាប់រហ័ស ដើម្បីបង្កើននូវទំនុកចិត្ត និងការទាក់ទាញ នៃការផ្តល់សេវាកម្មកំពង់ផែប្រកបដោយស្តង់ដារជូនដល់អតិថិជន។

ក. ស. ភ. សូមថ្លែងនូវអំណរគុណយ៉ាងជ្រាលជ្រៅ ចំពោះក្រសួងអាណាព្យាបាលទាំងពីរ គឺក្រសួងសាធារណការ និងដឹកជញ្ជូន និងក្រសួងសេដ្ឋកិច្ច និងហិរញ្ញវត្ថុ ព្រមទាំងគណៈកម្មការមូលបត្រកម្ពុជាក្រុមហ៊ុនផ្សារមូលបត្រកម្ពុជា និងភាគហ៊ុនិកទាំងអស់ ដែលជានិច្ចជាកាលតែងតែគាំទ្រ និងទុកចិត្តដល់សកម្មភាពការងាររបស់ ក. ស. ភ. រៀងរហូតមក។

ថ្ងៃ អង្គារ ១៣កើត ខែស្រាពណ៍ ឆ្នាំកុរ ឯកស័ក ព.ស. ២៥៦៣
ធ្វើនៅរាជធានីភ្នំពេញ ថ្ងៃទី១៣ ខែសីហា ឆ្នាំ២០១៩
ប្រធានក្រុមប្រឹក្សាភិបាល និងជាអគ្គនាយក



មាតិកា

ទស្សនវិស័យ និងបេសកកម្ម	ii
១-ព័ត៌មានហិរញ្ញវត្ថុសង្ខេប ក្រាហ្វិកអំពីព័ត៌មានហិរញ្ញវត្ថុសង្ខេប និងកម្មសិទ្ធិភាពភាគហ៊ុនិកធម្មតា	iii
២-សមាសភាពក្រុមប្រឹក្សាភិបាល	ix
៣-សេចក្តីថ្លែងរបស់អគ្គនាយក និងជាប្រធានក្រុមប្រឹក្សាភិបាល	x
ផ្នែកទី១ : ព័ត៌មានពាក់ព័ន្ធនឹងបុគ្គលបោះផ្សាយ	១
១-ព័ត៌មានទូទៅអំពីកំពង់ផែស្វយ័តភ្នំពេញ	២
២-ដំណើរការធុរកិច្ចសង្ខេប	២
៣-ស្ថានភាពទីផ្សារ	៧
៤-ស្ថានភាពប្រកួតប្រជែង	១៣
៥-ផែនការអនាគតសម្រាប់ឆ្នាំ២០១៩	១៥
ផ្នែកទី២ : ព័ត៌មានអំពីលទ្ធផលប្រតិបត្តិការធុរកិច្ច	១៧
១-លទ្ធផលប្រតិបត្តិការធុរកិច្ច ដោយរួមបញ្ចូលព័ត៌មានធុរកិច្ចតាមផ្នែកសម្រាប់ត្រីមាសទី២ ឆ្នាំ២០១៩	១៨
២-ការប្រែប្រួលសំខាន់ៗពាក់ព័ន្ធនឹងប្រតិបត្តិការធុរកិច្ច	២២
៣-រចនាសម្ព័ន្ធចំណូល	២៣
ផ្នែកទី៣ : អភិបាលកិច្ចសាជីវកម្ម	២៤
១-ភាគហ៊ុនិក	២៥
២-អង្គការលេខ	៣១
៣-ក្រុមប្រឹក្សាភិបាល និងគណៈកម្មាធិការនានា	៣២
៤-បុគ្គលិកជាន់ខ្ពស់	៤១
៥-ការជាប់ពាក់ព័ន្ធរបស់អភិបាល និងបុគ្គលិកជាន់ខ្ពស់ក្នុងដំណើរការផ្លូវច្បាប់	៦៤
៦-លាភការ ឬប្រាក់បំណាច់របស់អភិបាល និងបុគ្គលិកជាន់ខ្ពស់	៦៤
៧-ក្រុមសីលធម៌សម្រាប់អភិបាល និងបុគ្គលិកជាន់ខ្ពស់	៦៧
៨-សិទ្ធិកាត់ពាក់ព័ន្ធ	៧២
ផ្នែកទី៤ : បញ្ជីរាយនាមភាគហ៊ុនិកដែលកាន់កាប់ភាគហ៊ុនមានសិទ្ធិបោះឆ្នោតចំនួនច្រើនលើសលប់ និងភាគហ៊ុនិកកាន់កាប់ភាគហ៊ុនមានសិទ្ធិបោះឆ្នោតចំនួនច្រើន	៧៣
១-ភាគហ៊ុនិកដែលកាន់កាប់ភាគហ៊ុន មានសិទ្ធិបោះឆ្នោតចំនួនច្រើនលើសលប់	៧៤
២-ភាគហ៊ុនិកដែលកាន់កាប់ភាគហ៊ុន មានសិទ្ធិបោះឆ្នោតចំនួនច្រើន	៧៤
ផ្នែកទី៥ : ព័ត៌មានអំពីការជួញដូរមូលបត្ររបស់ ក.ស.ក.	៧៥
១-ព័ត៌មានអំពីមូលបត្រកម្មសិទ្ធិ	៧៦
២-ថ្លៃ និងបរិមាណជួញដូរ	៧៦

ផ្នែកទី៦ : របាយការណ៍សវនកម្មរបស់សវនករផ្ទៃក្នុងលើការត្រួតពិនិត្យផ្ទៃក្នុង	៧៧
ផ្នែកទី៧ : របាយការណ៍ហិរញ្ញវត្ថុដែលធ្វើសវនកម្មដោយសវនករឯករាជ្យ	៨៥
ផ្នែកទី៨ : ព័ត៌មានអំពីប្រតិបត្តិការជាមួយភាគីពាក់ព័ន្ធ	១២៤
១-ប្រតិបត្តិការជាមួយភាគហ៊ុនិក	១២៥
២-ប្រតិបត្តិការសំខាន់ៗជាមួយអភិបាល ឬបុគ្គលិកជាន់ខ្ពស់ ឬប្រតិបត្តិការសំខាន់ៗជាមួយបុគ្គលដែលអភិបាល ឬបុគ្គលិកជាន់ខ្ពស់មានផលប្រយោជន៍	១២៥
៣-ប្រតិបត្តិការសំខាន់ៗជាមួយសមាជិកគ្រួសារផ្ទាល់របស់អភិបាល និងបុគ្គលិកជាន់ខ្ពស់	១២៥
៤-ប្រតិបត្តិការសំខាន់ៗជាមួយបុគ្គលដែលមានទំនាក់ទំនងជាមួយអភិបាលរបស់ ក.ស.ក. ក្រុមហ៊ុនបុត្រសម្ព័ន្ធ ឬក្រុមហ៊ុនហូលឌីងរបស់ ក.ស.ក. ដែលមានទំនាក់ទំនងរបស់បុគ្គលទាំងនោះកើតមាននៅក្នុងប្រតិបត្តិការ ឬការចាត់ចែងណាមួយដែលធ្វើឡើងដោយ ក.ស.ក.	១២៥
៥-ប្រតិបត្តិការសំខាន់ៗជាមួយបុគ្គលធ្លាប់ជាអភិបាល ឬបុគ្គលជាប់ពាក់ព័ន្ធជាមួយបុគ្គលធ្លាប់ជាអភិបាលក្នុងរយៈពេល ២ឆ្នាំ ចុងក្រោយ	១២៦
៦-ប្រតិបត្តិការសំខាន់ៗជាមួយអភិបាលដែលទទួលបានផលប្រយោជន៍ ឬកម្រៃវិជ្ជាជីវៈ សម្រាប់សេវាដែលខ្លួនបានផ្តល់តាមរយៈក្រុមហ៊ុនណាមួយដល់ ក.ស.ក.	១២៦
៧-ប្រតិបត្តិការសំខាន់ៗជាមួយភាគីជាប់ពាក់ព័ន្ធផ្សេងទៀត	១២៦
ផ្នែកទី៩ : ការវិភាគរបស់ថ្នាក់ដឹកនាំ	១២៧
១-ទិដ្ឋភាពទូទៅនៃប្រតិបត្តិការ	១២៨
២-កត្តាសំខាន់ៗដែលប៉ះពាល់លើផលចំណេញ	១៤៦
៣-ការប្រែប្រួលសំខាន់ៗលើការលក់ និងចំណូល	១៤៩
៤-ផលប៉ះពាល់នៃការប្តូររូបិយបណ្ណ អត្រាការប្រាក់ និងថ្លៃទំនិញ	១៤៩
៥-ផលប៉ះពាល់ពីអតិផរណា	១៥០
៦-គោលនយោបាយសេដ្ឋកិច្ច សារពើពន្ធ និងរូបិយវត្ថុរបស់រដ្ឋាភិបាល	១៥០
ផ្នែកទី១០ : ស្ថិតិប្រចាំត្រីមាសទី២ ឆ្នាំ២០១៩សង្ខេបពីលទ្ធផលអាជីវកម្ម របស់ ក. ស. ក.	១៥២
ផ្នែកទី១១ : ព័ត៌មានចាំបាច់ផ្សេងទៀតសម្រាប់ការការពារវិនិយោគិន	១៥៤

ផ្នែកទី១

ព័ត៌មានពាក់ព័ន្ធនឹងបុគ្គលបោះឆ្នោត

១- ព័ត៌មានទូទៅអំពីកំពង់ផែស្វយ័តភ្នំពេញ

ឈ្មោះក្រុមហ៊ុនជាអក្សរខ្មែរ : កំពង់ផែស្វយ័តភ្នំពេញ (ក. ស. ភ.)

ជាអក្សរឡាតាំង : PHNOM PENH AUTONOMOUS PORT (PPAP)

📍 អក្សរកូដ : KH1000040001

📍 អាសយដ្ឋាន : អគារលេខ៦៤៩ វិថីព្រះស៊ីសុវត្ថិ សង្កាត់ស្រះចក ខណ្ឌដូនពេញ រាជធានីភ្នំពេញ
ព្រះរាជាណាចក្រកម្ពុជា

📍 លេខទូរស័ព្ទ : +៨៥៥ (០) ២៣ ៤២៧ ៨០២ លេខទូរសារ : +៨៥៥ (០) ២៣ ៤២៧ ៨០២

📍 គេហទំព័រ : www.ppap.com.kh អ៊ីម៉ែល : ppapmpwt@online.com.kh

📍 លេខវិញ្ញាបនបត្រចុះបញ្ជីពាណិជ្ជកម្ម : CO.៧១៧៤ E/២០០៤

កាលបរិច្ឆេទ : ២៣/វិច្ឆិកា/២០០៤

📍 លេខអាជ្ញាបណ្ណអាជីវកម្ម : ០១២៧ ពណ.ចប

កាលបរិច្ឆេទ : ០៥/មករា/២០១៥

📍 សេចក្តីសម្រេចអនុញ្ញាត និងចុះបញ្ជីឯកសារផ្តល់ព័ត៌មាន លេខ : ០៧៤/១៥/គ.ម.ក./ស.ស.រ

ឈ្មោះបុគ្គលតំណាងបុគ្គលបោះឆ្នោត : **ឯកឧត្តម ឃុំ ធានី**

២- ដំណើរការធុរកិច្ចសង្ខេប

កំពង់ផែស្វយ័តភ្នំពេញ (ក. ស. ភ.) គឺជាកំពង់ផែអន្តរជាតិមួយក្នុងចំណោមផែអន្តរជាតិទាំងពីររបស់ប្រទេសកម្ពុជា ដែលបម្រើសេវានាំចូល នាំចេញកុងតឺន័រ និងទំនិញទូទៅ។ ដូចនេះ ក្នុងនាមជាប្រតិបត្តិករផែ និងអាជ្ញាធរផែ ក. ស. ភ. កំពុងផ្តល់សេវាកម្មផែចម្បងៗ និងសេវាកម្មពាក់ព័ន្ធសំខាន់ៗដទៃទៀតដែលជាដំណើរការធុរកិច្ចរបស់ ក. ស. ភ.។

ក. ប្រតិបត្តិការក្នុងនាមជាប្រតិបត្តិករផែ

ក្នុងនាមជាប្រតិបត្តិករផែ ក. ស. ភ. មានភារកិច្ចបម្រើសេវាសំខាន់ៗ រួមមាន ៖

- ផ្តល់សេវាលើកដាក់ទំនិញ ការស្តុកទំនិញ ការច្រកនិងវេទំនិញ ការផ្ទេរនិងផ្ទុក និងការដឹកជញ្ជូនទំនិញកុងតឺន័រ សម្រាប់ការនាំចេញ និងនាំចូលទំនិញឆ្លងប្រទេស
- ផ្តល់សេវាកណ្តាលភារកិច្ច នាំនាវាចេញ-ចូល
- ផ្តល់សេវាចំណាត់ផែអ្នកដំណើរ និងទេសចរ TSO
- សេវាកម្មនាវាសណ្តោង សេវាកម្មចង/ដោះពួរនាវា។

ខ. ប្រតិបត្តិការក្នុងនាមជាអាជ្ញាធរផែ

ក្នុងនាមជាអាជ្ញាធរផែ ក. ស. ភ. មានតួនាទី៖

- ថែទាំផ្លូវនាវាចរណ៍ បំពាក់ឧបករណ៍ជំនួយដល់ការធ្វើនាវាចរណ៍ ដូចជាពោងសញ្ញា និងបង្គោលសញ្ញាសម្គាល់ទិសនាវាចរណ៍ រៀបចំការចូលចតនាវា និងថែរក្សាបរិស្ថានក្នុងមណ្ឌលអាជីវកម្មដែក្នុងពេញ
- ចាត់វិធានការធានាការអនុវត្តច្បាប់ និងលិខិតបទដ្ឋានគតិយុត្ត ពាក់ព័ន្ធវិស័យកំពង់ផែ និងការដឹកជញ្ជូននានាតាមផ្លូវទឹក។

គ. សេវាកម្ម/អាជីវកម្ម ផ្សេងទៀត

ជាមួយនឹងការផ្តល់សេវាកម្មស្នូលលើការងារប្រតិបត្តិផែ និងអាជ្ញាធរផែ ក. ស. ភ. ក៏មានសេវាកម្ម/អាជីវកម្មបន្ទាប់បន្សំផ្សេងទៀត ដែលអាចបង្កើតឲ្យមានចំណូលបន្ថែមដូចជា៖

- សេវាកម្មបូមស្តារ៖ ក. ស. ភ. មានម៉ាស៊ីន និងគ្រឿងចក្របូមស្តារចំនួន ២គ្រឿង សម្រាប់ផ្តល់សេវាកម្មបូមស្តារដើម្បីចាក់បំពេញខ្សាច់ជូនដល់អតិថិជន
- សេវាកម្មគ្រប់គ្រងអាជីវកម្មខ្សាច់៖ ក. ស. ភ. ទទួលបានអាជ្ញាបណ្ណបូមស្តារប្រឡាយនាវា-ចរណ៍ និងធ្វើអាជីវកម្មខ្សាច់នៅទីតាំងចំនួន ២ ដោយអនុលោមតាមប្រកាសលេខ ០១ និង ០២ ចុះថ្ងៃទី១០ ខែមេសា ឆ្នាំ២០១៥ របស់ក្រសួងរ៉ែ និងថាមពល
- សេវាកម្មវាស់ស្ទង់ និងបំពាក់ពោង៖ ក. ស. ភ. មានទទួលផ្តល់សេវាកម្មវាស់ស្ទង់ និងបំពាក់ពោងតាមតម្រូវការរបស់អតិថិជន
- សេវាកម្មថែទាំ/ជួសជុលសំបកកុងតឺន័រ៖ ក. ស. ភ. មានទទួលផ្តល់សេវាកម្មថែទាំ/ជួសជុលសំបកកុងតឺន័រគ្រប់ប្រភេទទៅតាមតម្រូវការរបស់អតិថិជន
- ការជួលអចលនទ្រព្យ និងគ្រឿងចក្រផ្សេងៗ៖ ក្រៅពីការប្រើប្រាស់អចលនទ្រព្យ និងគ្រឿងចក្រសម្រាប់បម្រើឲ្យការងារអាជីវកម្ម និងប្រតិបត្តិការ អចលនទ្រព្យ និងគ្រឿងចក្រទាំងនោះក៏ត្រូវបានប្រើប្រាស់ និងចាត់ចែងសម្រាប់ការជួល ដើម្បីបង្កើនចំណូលបន្ថែមជូនដល់ក. ស. ភ. ផងដែរ។

ឃ. មណ្ឌលអាជីវកម្មផែ

យោងតាមអនុក្រឹត្យលេខ ០១ អនក្រ.បក ចុះថ្ងៃទី៥ ខែមករា ឆ្នាំ២០០៩ មណ្ឌលអាជីវកម្មរបស់ក. ស. ភ. មានប្រវែង ១៦៦គីឡូម៉ែត្រ គិតចាប់ពីទន្លេបួនមុខ៖ ទន្លេមេគង្គលើ ១០០គីឡូម៉ែត្រ ទន្លេមេគង្គក្រោម ៦០គីឡូម៉ែត្រ និងទន្លេសាប ៦គីឡូម៉ែត្រ។ ក្នុងនាមអាជ្ញាធរ ក. ស. ភ. មានតួនាទីគ្រប់គ្រងចំណតផែឯកជននានា នៅក្នុងមណ្ឌលអាជីវកម្ម ដោយរាប់បញ្ចូលទាំងចំណតផែប្រេង និងចំណតផែទំនិញរាយដទៃទៀត។ ដោយឡែក ក. ស. ភ. គ្រប់គ្រង និងប្រតិបត្តិការដោយផ្ទាល់ទៅលើចំណតផែចម្បងចំនួន ៤ រួមមាន៖

ឃ.១. ចំណតផែកុងតឺន័រ LM១៧

នៅចុងឆ្នាំ២០១៨ ក. ស. ភ. បានបញ្ចប់ការសាងសង់ចំណតផែកុងតឺន័រ LM១៧ ជំហានទី២ លើផ្ទៃដី ៤,៥ហិកតា បន្ថែមលើជំហានទី១ ដែលបានសាងសង់លើផ្ទៃដីទំហំ ១០ហិកតា ដូចនេះបច្ចុប្បន្ន ក. ស. ភ. បានសាងសង់ទីលានសម្រាប់ប្រតិបត្តិការកុងតឺន័រលើផ្ទៃដីសរុបចំនួន ១៤,៥ហិកតា នៃផ្ទៃដីសរុប ៣០ ហិកតា។ ក. ស. ភ. កំពុងប្រើប្រាស់ចំណតផែនេះ ធ្វើជាចំណតផែចម្បងសម្រាប់ទំនិញកុងតឺន័រ។ ចំណត ផែនេះ មានសមត្ថភាពលើកដាក់កុងតឺន័របាន ៣០០.០០០ TEUs ក្នុងមួយឆ្នាំ។ ចំណតផែកុងតឺន័រLM១៧ មានស្ពានដែក ដែលមានបណ្តោយប្រវែង ៣០០ម៉ែត្រ ទទឹង ២២ម៉ែត្រ និងបំពាក់ដោយដងយោង TCC ចំនួន ៣គ្រឿង រថស្នូច RTG ចំនួន ៨គ្រឿង និងគ្រឿងចក្រលើកដាក់លើទីលាន (Reach Stacker & Constacker) ចំនួន ៥គ្រឿង (Sky Stacker) ចំនួន ៣គ្រឿង និងរថយន្ត ៣០គ្រឿងបាននឹងកំពុងបំពេញ ការងារប្រតិបត្តិការ។

អាសយដ្ឋាន	ភូមិកណ្តាលលើ ឃុំបន្ទាយដែក ស្រុកកៀនស្វាយ ខេត្តកណ្តាល
ទីតាំងចំណតផែ	ស្ថិតនៅតាមដងទន្លេមេគង្គត្រើយខាងលិច ចម្ងាយ ២៥គីឡូម៉ែត្រ ពី ទន្លេចតុមុខ ហើយស្ថិតក្នុងទីតាំងនៃរយៈទទឹងខាងជើង ១១°២៨' ២៣.៦" និងរយៈបណ្តោយខាងកើត ១០៥°០៨'៤៩.៨"
ទំហំផ្ទៃដីសរុប	៣៤៥.៧១៤ម៉ែត្រការ៉េ
ទំហំផ្ទៃដី ចុះបញ្ជី	៣២៧.០៧៣ម៉ែត្រការ៉េ
ទំហំផ្ទៃដីកំពុងធ្វើប្លង់កម្មសិទ្ធិ	១៨.៦៤១ម៉ែត្រការ៉េ
ចំណតនាវា	មាន ៣ ចំណត សម្រាប់នាវាចំណុះ ៥.០០០ DWT
ទីតាំងបោះយុត្តា	ទីតាំងបោះយុត្តា របស់ចំណតផែកុងតឺន័រ LM១៧ ស្ថិតក្នុងរយៈទទឹង ខាងជើង ១១°២៨'២៨.១៤" និងរយៈបណ្តោយខាងកើត ១០៥°៩' ២.៣២" ចន្លោះជម្រៅទឹកពី ៨ម៉ែត្រ ទៅ ១៧ម៉ែត្រ។ បាតទន្លេមានដី ភក់ និងខ្សាច់ ហើយចរន្តទឹកមានកម្លាំងខ្លាំងនៅរដូវវស្សា
រលក	ផលប៉ះពាល់មានចាប់ពីខែកុម្ភៈ ដល់ ខែមេសា ដោយកម្ពស់រលក មានចាប់ពី ០.២០ម៉ែត្រ ដល់ ០.៤៥ម៉ែត្រ គិតនៅខែធ្នូ ឆ្នាំ២០១៥
ជម្រៅស៊ីទឹកនាវា	ជម្រៅស៊ីទឹកនាវា ប្រែប្រួលពីកម្រិតអប្បបរមា ៤.៥ម៉ែត្រ ក្នុងខែមីនា ដល់កម្រិតអតិបរមា ៥.៥ម៉ែត្រ ក្នុងខែកញ្ញា (ជម្រៅទឹកសម្រាប់ធ្វើ នាវាចរមកចំណតផែកុងតឺន័រ LM១៧ អាស្រ័យជម្រៅទឹក នៅច្រកគូទីរ)
ម៉ោងប្រតិបត្តិការ	៧ថ្ងៃ/២៤ម៉ោង
គ្រឿងចក្រលើកដាក់	ដងយោង (Traveling Cargo Crane) រថស្នូច (Rubber Tyred Gantry) គ្រឿងចក្រលើកដាក់លើទីលាន (Reach Stacker Constacker & Sky Stacker)

យ.២. ចំណតផែពហុបំណង TS៣

ចំណតផែពហុបំណង TS៣ ជាចំណតផែចម្បងសម្រាប់ទំនិញរាយ និងទំនិញកុងតឺន័រឆ្លងកាត់។ ដោយសារសមត្ថភាពពង្រីកទីលានចំណតផែពហុបំណង TS៣ នៅមានកម្រិត ដើម្បីទទួលកំណើនចរាចរ កុងតឺន័រប្រចាំឆ្នាំ ក. ស. ភ. បានវិនិយោគលើការអភិវឌ្ឍចំណតផែកុងតឺន័រ LM១៧។ ចាប់តាំងពីចំណតផែ កុងតឺន័រ LM១៧ ត្រូវបានស្ថាបនាចរាចរ ចំណតផែ TS៣ ត្រូវបានក្លាយទៅជាចំណតផែពហុបំណង សម្រាប់បម្រើការលើកដាក់ទំនិញរាយ កុងតឺន័រ និងប្រើជាចំណតផែអ្នកដំណើរ និងទេសចរ។

អាសយដ្ឋាន	អគារលេខ ៦៤៩ វិថីព្រះស៊ីសុវត្ថិ សង្កាត់ស្រះចក ខណ្ឌដូនពេញ រាជធានី ភ្នំពេញ
ទីតាំងចំណតផែ	ស្ថិតនៅតាមដងទន្លេសាប ត្រើយខាងលិច ចម្ងាយ ៣,២គីឡូម៉ែត្រ ពីទន្លេ ចតុមុខ ហើយស្ថិតក្នុងទីតាំងនៃរយៈទទឹងខាងជើង ១១°៣៤'៥៩,៦៨" និង រយៈបណ្តោយខាងកើត ១០៤°៥៥' ១៧,៤១"
ទំហំផ្ទៃដីសរុប	៤៨.៤៣៨,៧៦ ម៉ែត្រការ៉េ
ទំហំផ្ទៃដីចុះបញ្ជី*	៣២.៨៥៤ ម៉ែត្រការ៉េ
ចំណតនាវា	មាន ៣ ចំណត សម្រាប់នាវាចំណុះ ៥.០០០ DWT
ទីតាំងបោះយុទ្ធា	ទីតាំងអាចបោះយុទ្ធាបាន គឺនៅទន្លេសាបខាងមុខចំណតផែ និងមួយ កន្លែងទៀតនៅទន្លេចតុមុខ ដែលស្ថិតក្នុងរយៈទទឹង ខាងជើង ១១°៣៣' ៤៦,៩៨" និងរយៈបណ្តោយខាងកើត ១០៤°៥៦'៣៤,៥៧" មានជម្រៅទឹកពី ៥ម៉ែត្រ ទៅ១៥ម៉ែត្រ។ បាតទន្លេមានដីភក់ និងខ្សាច់ ដែលអាចបោះយុទ្ធា ជាប់បានល្អ
រលក	ផលប៉ះពាល់ មានចាប់ពីខែកុម្ភៈ ដល់ខែមេសា ដោយកម្ពស់រលកមានចាប់ ពី ០,១០ម៉ែត្រ ដល់ ០,៣៥ម៉ែត្រ គិតនៅខែធ្នូ ឆ្នាំ២០១៥
ជម្រៅស៊ីទឹកនាវា	ជម្រៅស៊ីទឹកនាវា ប្រែប្រួលពីកម្រិតអប្បបរមា ៤,៥ម៉ែត្រ ក្នុងខែមីនា ដល់ កម្រិតអតិបរមា៥,៥ម៉ែត្រ ក្នុងខែកញ្ញា (ជម្រៅទឹកសម្រាប់ធ្វើនាវាចរមក ចំណតផែពហុបំណង៣ អាស្រ័យលើជម្រៅទឹក នៅច្រកគូទីរ)
ម៉ោងប្រតិបត្តិការ	៧ថ្ងៃ/២៤ម៉ោង
គ្រឿងចក្រលើកដាក់	ដងយោងចល័ត (Mobile crane និង Crawler crane) ដងយោងបណ្តោត (Floating crane)

*សម្គាល់៖ *ទំហំដីអាចខុសគ្នារវាងទំហំផ្ទៃដីសរុប និងទំហំផ្ទៃដីចុះបញ្ជី ដោយសារការកាត់ចេញនូវដីចំណីផ្លូវ និងចំណីទន្លេ។*

យ.៣ ចំណតផែទន្លេបិទ UM២

ក.ស.ភ. បានចុះហត្ថលេខាលើកិច្ចព្រមព្រៀង នៅថ្ងៃទី២២ ខែតុលា ឆ្នាំ២០១២ ជាមួយក្រុមហ៊ុន មៀង លីហោង អ៊ិនវេសមិន ដើម្បីធ្វើកិច្ចសហប្រតិបត្តិការ និងអភិវឌ្ឍចំណតផែទន្លេបិទ។ កិច្ចព្រមព្រៀង នេះ មានសុពលភាពរយៈពេល ២០ឆ្នាំ គិតចាប់ពីថ្ងៃទី២២ ខែតុលា ឆ្នាំ២០១២ រហូតដល់ថ្ងៃទី២១ ខែតុលា ឆ្នាំ២០៣២។ យោងតាមកិច្ចព្រមព្រៀងនេះ ក. ស. ភ. ទទួលខុសត្រូវលើសេវាកម្មលើកដាក់ក្រោមដងយោង រឹងដៃគ្នកជនទទួលខុសត្រូវលើការផ្តល់សេវាកម្មស្តុកទំនិញ។ ចំណូលពីថ្លៃឈ្នួលទាំងនេះ ត្រូវគិតជាចំ

ដោយឡែកពីគ្នា ផ្អែកលើប្រភេទសេវាកម្ម ដែលផ្តល់ដោយភាគីនីមួយៗ។ ក. ស. ភ. មិនទាន់ទទួលបានសិទ្ធិ ជាម្ចាស់គ្រប់គ្រងទីតាំងដីនោះនៅឡើយទេ ប៉ុន្តែ ក. ស. ភ. បានសាងសង់ដៃបណ្តែត និងបំពាក់ដងយោង ចល័ត និងថតូក។ គោលបំណងសំខាន់ក្នុងការបង្កើតចំណតផែនេះ គឺដើម្បីធ្វើជាកន្លែងប្រមូលផ្តុំកសិផល និងលើកកម្ពស់ការដឹកជញ្ជូនតាមផ្លូវទឹក។ បច្ចុប្បន្ន ជំឡូងមីជាប្រភេទផលិតផលសំខាន់ ដែលត្រូវបាននាំ ចេញតាមចំណតផែនេះ។

អាសយដ្ឋាន	ភូមិដូនម៉ៅលើ ឃុំទន្លេបិទ ស្រុកត្បូងឃ្មុំ ខេត្តត្បូងឃ្មុំ
ទីតាំងចំណតផែ	ចំណតផែទន្លេបិទUM២ ស្ថិតនៅតាមដងទន្លេមេគង្គត្រើយខាងកើត ចម្ងាយ ១០៣ គីឡូម៉ែត្រ ពីទន្លេចតុមុខ ហើយស្ថិតក្នុងទីតាំងនៃរយៈទទឹងខាងជើង ១១០៥៧'៤៧,៧៣" និងរយៈបណ្តោយខាងកើត ១០៥០២៨' ៣៣,១៣"
ទំហំផ្ទៃដី	ទំហំតូច ចំណតនៅតាមប្រាំងទន្លេប្រវែង ១០០ម៉ែត្រ (ដោយមានបំពាក់បង់តុង ដងយោងចល័ត និងកុងវ័យរ)
ចំណតនាវា	ចំនួន ១ (បង់តុងបណ្តែតទំហំ ៦ម៉ែត្រ x ២៨ម៉ែត្រ)
ទីតាំងបោះយូត្តា	ទីតាំង ដែលអាចបោះយូត្តានៅចំណតផែទន្លេបិទ UM២ ស្ថិតនៅក្នុងរយៈ ទទឹងខាងជើង ១១០៥៨'៤៣,៤១" និងរយៈបណ្តោយខាងកើត ១០៥០២៨' ៩,៥៨" ក្នុងចន្លោះជម្រៅទឹកពី ៦ម៉ែត្រ ទៅ ២០ម៉ែត្រ។ នាវាដូរស្បា នៅបាត ទន្លេមានដឹកកំ និងខ្សាច់ ហើយមានចរន្តទឹកមានកម្លាំងខ្លាំង។
រលក	មិនមានផលប៉ះពាល់
ជម្រៅស៊ីទឹកនាវា	ជម្រៅស៊ីទឹកនាវា ប្រែប្រួលពីកម្រិតអប្បបរមា ៤,៥ម៉ែត្រ ក្នុងខែមីនា ដល់ កម្រិតអតិបរមា ៥,៥ម៉ែត្រ ក្នុងខែកញ្ញា (ជម្រៅទឹកសម្រាប់ធ្វើនាវាចរមក ចំណតផែទន្លេបិទ គឺអាស្រ័យទៅលើជម្រៅទឹក នៅច្រកតូទីវ)
ជម្រៅទឹកផ្លូវនាវាចរ	ចាប់ពីទន្លេចតុមុខទៅដល់ខេត្តត្បូងឃ្មុំ តាមប្រឡាយស្តៅមានទទឹង៦០ម៉ែត្រ និងបណ្តោយ ៣៥០០ម៉ែត្រ។ ជម្រៅទឹក មានជម្រៅ ៥ម៉ែត្រ ក្នុងរដូវប្រាំង (ដោយមានការថែទាំទៀងទាត់)
ម៉ោងប្រតិបត្តិការ	៧ថ្ងៃ/២៤ ម៉ោង
គ្រឿងចក្រលើកដាក់	ដងយោងចល័ត (Mobile crane) ដងយោងបណ្តែត (Floating crane) និង កុងវ័យរ (Conveyer)

ឃ.៤. ចំណតអ្នកដំណើរ និងទេសចរ TS១

ចំណតផែអ្នកដំណើរ និងទេសចរ TS១ ជាចំណតផែអ្នកដំណើរចម្បងរបស់ ក. ស. ភ.។ ចំណតផែនេះ ត្រូវបានប្រើប្រាស់ ដើម្បីធ្វើជាចំណតផែអ្នកដំណើរក្នុងស្រុក ក៏ដូចជាទៅកំពង់ផែនៃប្រទេសវៀតណាម។ ក្នុងត្រីមាសទី២ ឆ្នាំ២០១៩ ចំនួនអ្នកដំណើរឆ្លងកាត់ចំណតផែអ្នកដំណើរ និងទេសចរ TS១ មានចំនួន ៨.៣០០នាក់។ តួលេខនេះ រាប់បញ្ចូលទាំងអ្នកដំណើរ ពីភ្នំពេញទៅចំណតផែក្នុងស្រុកនានា ពីភ្នំពេញទៅ ប្រទេសវៀតណាម ព្រមទាំងអ្នកទេសចរ ដែលធ្វើដំណើរឆ្លងកាត់តាមដងទន្លេមេគង្គ ក្បែររាជធានី ភ្នំពេញ។

អាសយដ្ឋាន	វិថីព្រះស៊ីសុវត្ថិ សង្កាត់វត្តភ្នំ ខណ្ឌដូនពេញ រាជធានីភ្នំពេញ
ទីតាំងចំណតផែ	ចំណតអ្នកដំណើរ និងទេសចរ TS១ ស្ថិតនៅតាមដងទន្លេសាបត្រើយខាងលិចចម្ងាយ ២គីឡូម៉ែត្រ ពីទន្លេចតុមុខ ហើយស្ថិតក្នុងទីតាំងរយៈទទឹងខាងជើង ១១°៣៤'៣២,៤៥" និងរយៈបណ្តោយខាងកើត ១០៤°៥៥'៣៦,៨៨។
ទំហំផ្ទៃដីសរុប	៦.៦៧៦ ម៉ែត្រការ៉េ
ទំហំផ្ទៃដីចុះបញ្ជី*	១.៦៩៩ ម៉ែត្រការ៉េ
ចំណាត់ថ្នាក់	មានបំណងក្នុងចំនួន ២គ្រឿង
ទីតាំងបោះយុទ្ធា	ទីតាំងអាចបោះយុទ្ធាបាននៅខាងមុខចំណតផែ តំបន់ទន្លេសាប និង មួយទីតាំងទៀតនៅតំបន់ទន្លេចតុមុខ ស្ថិតក្នុងរយៈទទឹងខាងជើង ១១°៣៣'៤៦,៩៨" និងរយៈបណ្តោយខាងកើត ១០៤°៥៦'២៤,៥៧" ចន្លោះជម្រៅទឹកពី ៥ម៉ែត្រ ទៅ ១៥ម៉ែត្រ។ នារដូវវស្សា បាតទន្លេមានដីភក់ និងខ្សាច់ ដែលជាផ្ទៃមានកម្លាំងទប់ជាប់ល្អ ហើយជម្រើសទីតាំងទី២ ដើម្បីបោះយុទ្ធាមានចរន្តទឹកខ្លាំង។
រលក	ផលប៉ះពាល់មានចាប់ពីខែកុម្ភៈ ដល់ខែមេសា ដោយកម្ពស់រលកមានចាប់ពី ០,១ម៉ែត្រ ដល់ ០,៣៥ម៉ែត្រ គិតនៅខែធ្នូ ឆ្នាំ២០១៥
ជម្រៅស៊ីទឹក	ជម្រៅស៊ីទឹកប្រែប្រួលពី ៤,៥ម៉ែត្រ ក្នុងខែមីនា ដល់ ៥,៥ម៉ែត្រ ក្នុងខែកញ្ញា (ជម្រៅស៊ីទឹកសម្រាប់នាវាចរាចរមកចំណតផែពហុបំណង TS៣ គឺអាស្រ័យទៅលើជម្រៅស៊ីទឹក នៅច្រកតូទីវ)
ប្រតិបត្តិការ	៧ថ្ងៃ/២៤ម៉ោង
គ្រឿងចក្រលើកដាក់	មានបំណងក្នុងចំនួន ២គ្រឿង ដោយមានស្ពានតភ្ជាប់ទៅប្រាំងទន្លេ

*សម្គាល់៖ *ទំហំដីអាចខុសគ្នារវាងទំហំផ្ទៃដីសរុប និងទំហំផ្ទៃដីចុះបញ្ជី ដោយសារការកាត់ចេញនូវដីចំណីផ្លូវ និងចំណីទន្លេ។*

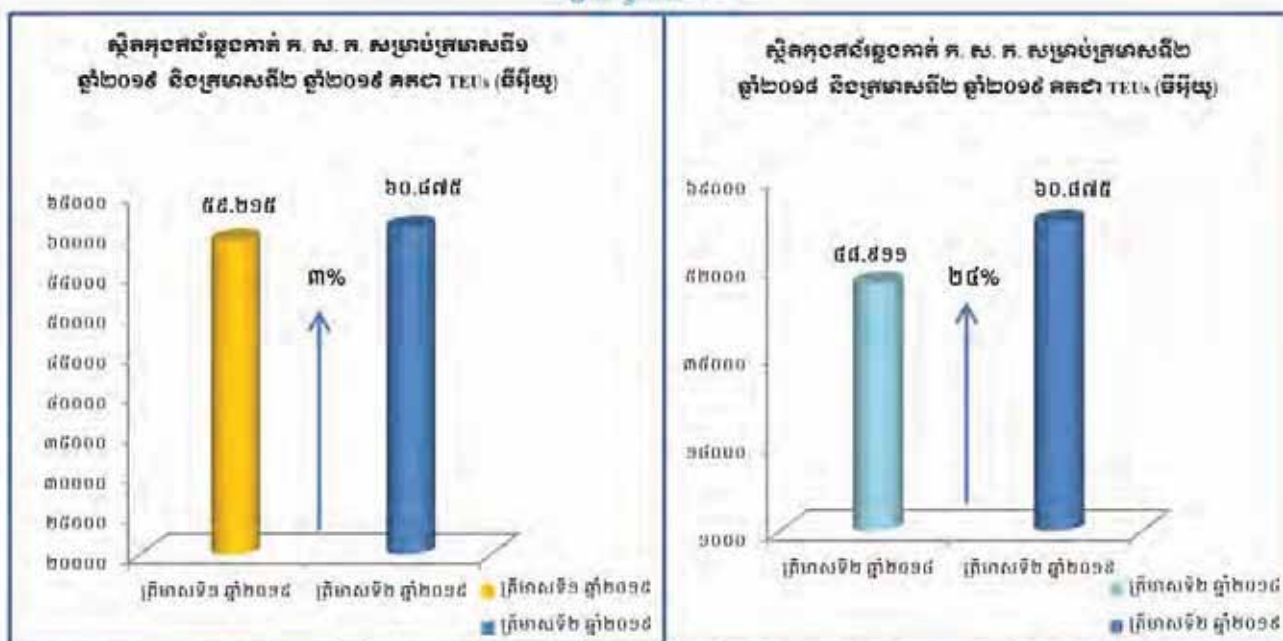
៣. ស្ថានភាពទីផ្សារ

ទីផ្សាររបស់ ក. ស. ភ. ពឹងផ្អែកទៅលើតម្រូវការប្រើប្រាស់ទំនិញក្នុងប្រទេស និងក្រៅប្រទេស។ ជាក់ស្តែងតម្រូវការក្នុងប្រទេស គឺពឹងផ្អែកទៅលើកំណើនប្រជាជន និងសំណង់អគារផ្សេងៗដែលតម្រូវការទាំងនេះប្រទេសកម្ពុជាចាំបាច់ត្រូវធ្វើការនាំចូលពីក្រៅប្រទេសដើម្បីបំពេញសេចក្តីត្រូវការក្នុងប្រទេស ព្រោះប្រទេសកម្ពុជាពុំទាន់មានលទ្ធភាពផលិតនូវទំនិញ និងផលិតផលផ្សេងៗសម្រាប់បំពេញសេចក្តីត្រូវការនៅក្នុងស្រុកឡើយ។ តួយ៉ាងដូចជា វិស័យកាត់ដេរ និងសំណង់អគារផ្សេងៗ គឺមានតម្រូវការនាំចូលវត្ថុធាតុដើមពីក្រៅប្រទេសដើម្បីផ្គត់ផ្គង់ចង្វាក់ផលិតកម្ម និងសំណង់ក្នុងស្រុក។ ដោយឡែក ចំពោះទីផ្សារក្រៅប្រទេសវិញ គឺពឹងផ្អែកទៅលើចរន្តសេដ្ឋកិច្ចសកល ទំហំកូតាដែលបានផ្តល់ឲ្យប្រទេសកម្ពុជា និងការបញ្ជាទិញផ្សេងៗ ដោយក្នុងនោះមាន សហរដ្ឋអាមេរិក ប្រទេសចិន សហគមន៍អឺរ៉ុប និងប្រទេសជប៉ុនដែលជាទីផ្សារធំសម្រាប់ការបញ្ជាទិញ និងធ្វើការនាំចេញតាមចំណតផែក្នុងនីមួយៗរបស់ ក. ស. ភ.។

ជាមួយគ្នានេះដែរ ផ្អែកតាមរបាយការណ៍របស់ នាយកដ្ឋានផែនការ/ទីផ្សារ បរិមាណក្នុងនីមួយៗកាត់ ក. ស. ភ. សម្រាប់ត្រីមាសទី២ ឆ្នាំ២០១៩ មានការកើនឡើង ២៤% បើប្រៀបធៀបទៅនឹងត្រីមាសទី២

ឆ្នាំ២០១៨ និងកើនឡើង ៣% បើប្រៀបធៀបទៅនឹងត្រីមាសទី១ ឆ្នាំ២០១៩។ សម្រាប់កំណើននៅក្នុង ត្រីមាសទី២ ឆ្នាំ២០១៩នេះ អាស្រ័យលើការនាំចូលទំនិញជាគ្រឿងសំណង់មានរហូតដល់ ៥៤% និង វត្ថុធាតុដើមវាយនភណ្ឌ ៩% ប៉ុន្តែ បើប្រៀបធៀបទៅនឹងត្រីមាសទី២ ឆ្នាំ២០១៨ ការនាំចូលទំនិញជា គ្រឿងសំណង់មានការកើនឡើង៤៥% និងការនាំចូលវត្ថុធាតុដើមវាយនភណ្ឌមានការកើនឡើង ៣%។ ដោយឡែក ចំពោះការនាំចេញវិញទំនិញជាវាយនភណ្ឌនៅតែបន្តកើនឡើង ២២% និងអង្ករមានការ កើនឡើង ៣០% បើប្រៀបធៀបនឹងត្រីមាសទី២ ឆ្នាំ២០១៨ ។ (យោងតាមក្រាហ្វិកលេខ១ លេខ២ លេខ៣ និងលេខ៤ របស់ នាយកដ្ឋានផែនការ/ទីផ្សារ)។

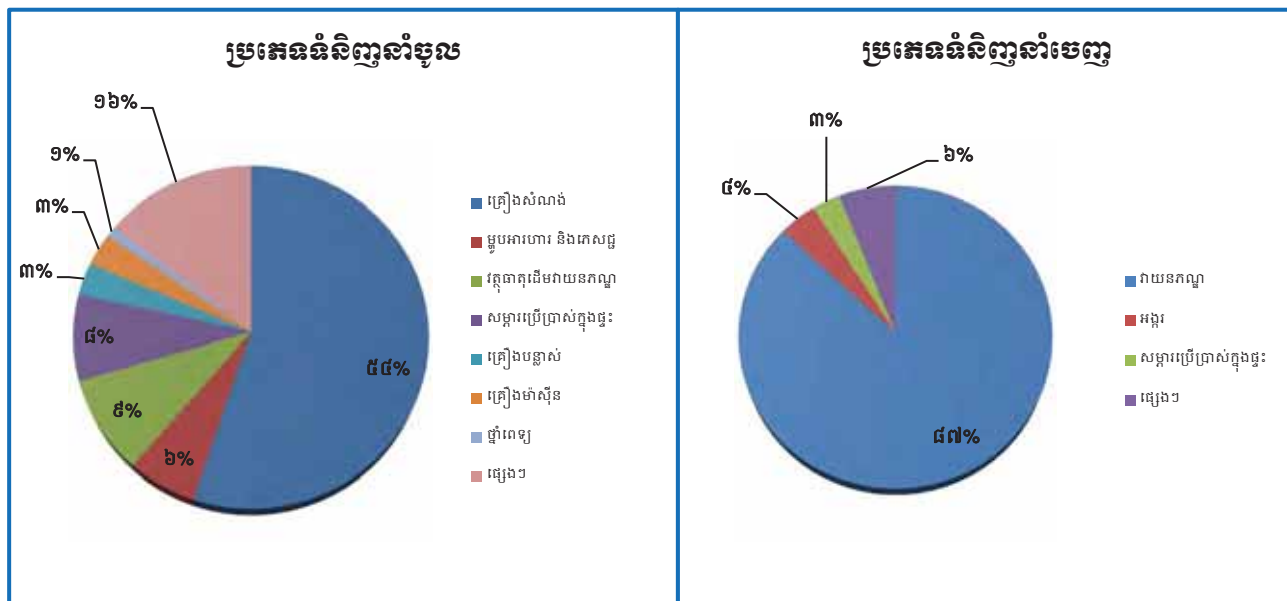
ក្រាហ្វិកលេខ១



(ប្រភព៖ របាយការណ៍ប្រចាំឆ្នាំ២០១៨ និងប្រចាំត្រីមាសទី១ ឆ្នាំ២០១៩ របស់នាយកដ្ឋានផែនការ/ទីផ្សារ ក. ស. ក.)

ក្រាហ្វិកលេខ២

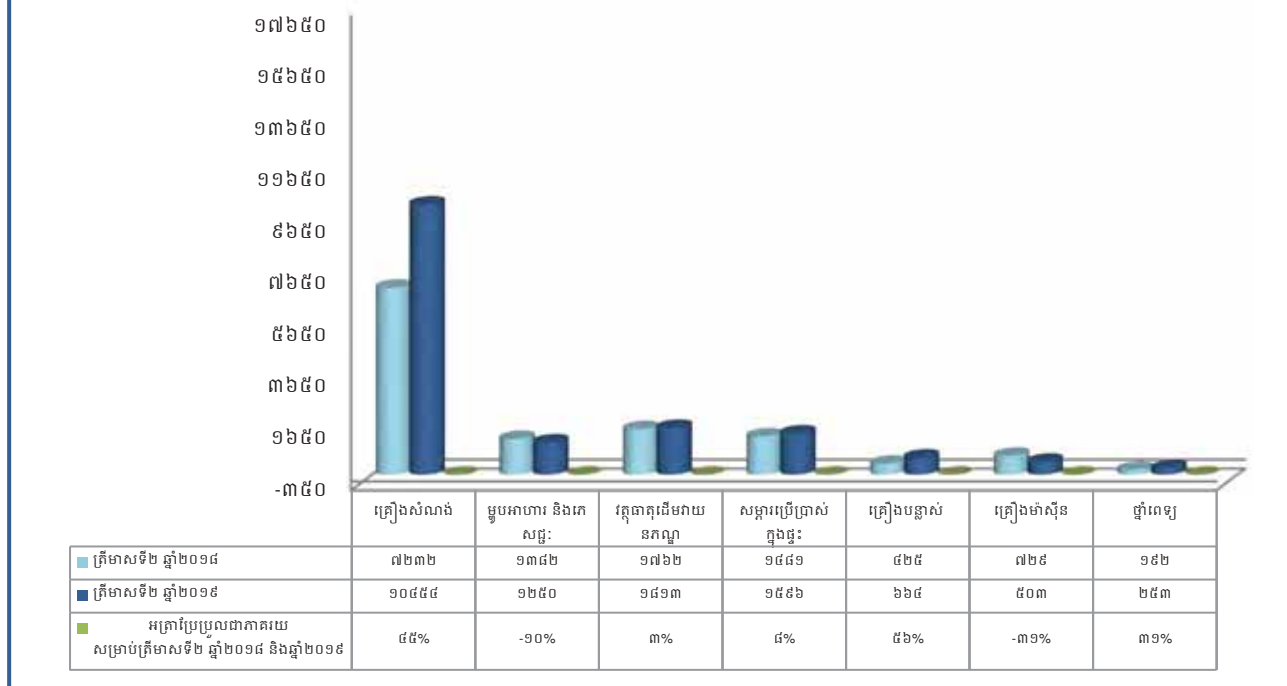
ស្ថិតិកុំរដ្ឋសំរាប់ចូល-សំរេញតាមប្រភេទ ក.ស.ក. សម្រាប់ត្រីមាសទី២ ឆ្នាំ២០១៩ គិតជា TEUs (ដឺរ៉ូយ៉ូ)



(ប្រភព៖ របាយការណ៍ប្រចាំត្រីមាសទី២ ឆ្នាំ២០១៩ របស់នាយកដ្ឋានផែនការ/ទីផ្សារ ក. ស. ក.)

ក្រាហ្វិកលេខ៣

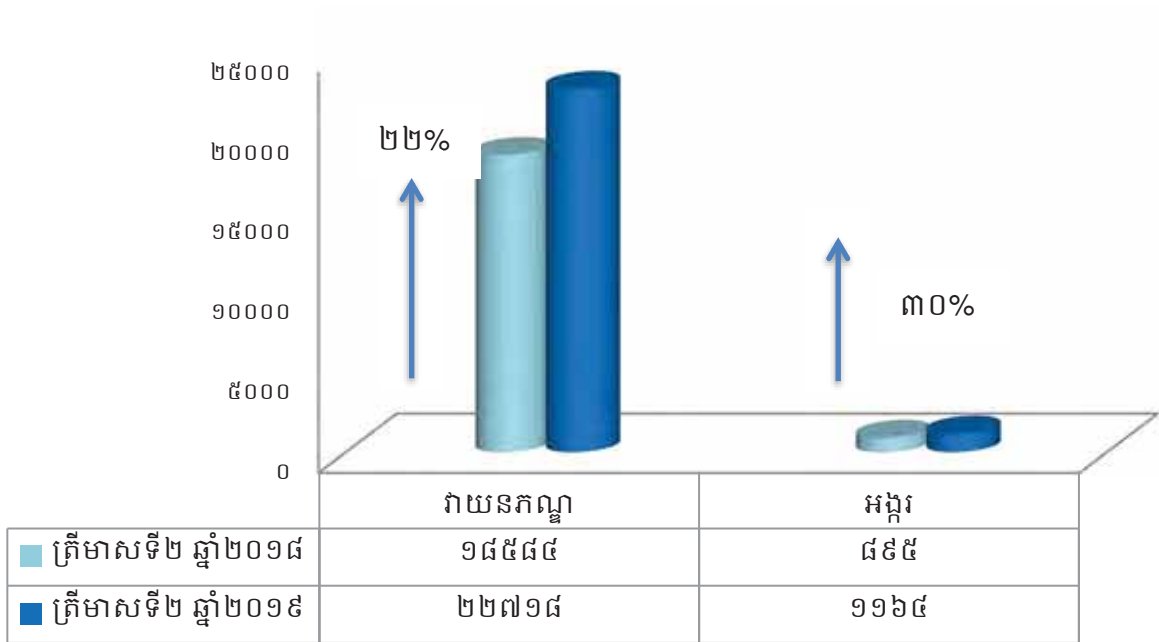
ស្ថិតិទំនិញសំរាប់ចូលតាមប្រភេទ ក. ស. ក. សម្រាប់ត្រីមាសទី២ ឆ្នាំ២០១៨ និងឆ្នាំ២០១៩ គិតជា TEUs (ដឺរ៉ូយ៉ូ)



(ប្រភព៖ របាយការណ៍ប្រចាំត្រីមាសទី២ ឆ្នាំ២០១៨ និងឆ្នាំ២០១៩ របស់នាយកដ្ឋានផែនការ/ទីផ្សារ ក. ស. ក.)

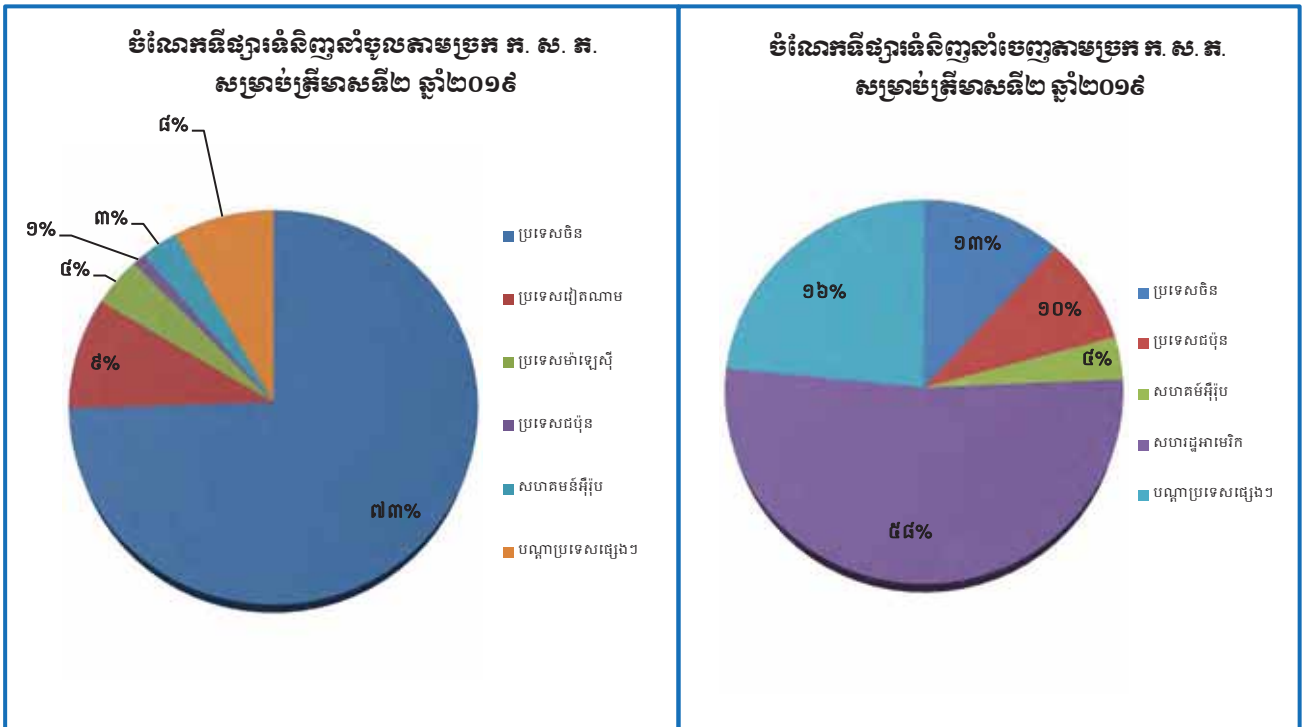
ក្រាហ្វិកលេខ៤

ស្ថិតិទំនិញនាំចេញតាមប្រភេទ ក. ស. ក. សម្រាប់ត្រីមាសទី២ ឆ្នាំ២០១៨ និងឆ្នាំ២០១៩ គិតជា TEUs (មីឡិយ៉ា)



(ប្រភព៖ របាយការណ៍ប្រចាំត្រីមាសទី២ ឆ្នាំ២០១៨ និងឆ្នាំ២០១៩ របស់នាយកដ្ឋានផែនការ/ទីផ្សារ ក. ស. ក.)

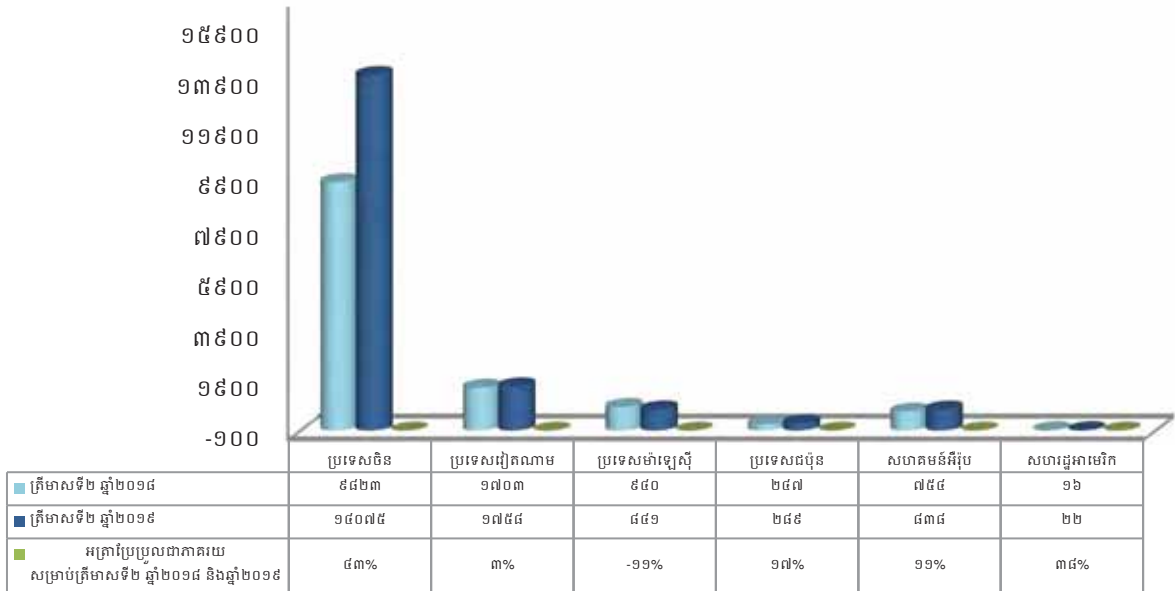
ក្រាហ្វិកលេខ៥



(ប្រភព៖ របាយការណ៍ប្រចាំត្រីមាសទី២ ឆ្នាំ២០១៩ របស់នាយកដ្ឋានផែនការ/ទីផ្សារ ក. ស. ក.)

ក្រាហ្វិកលេខ៦

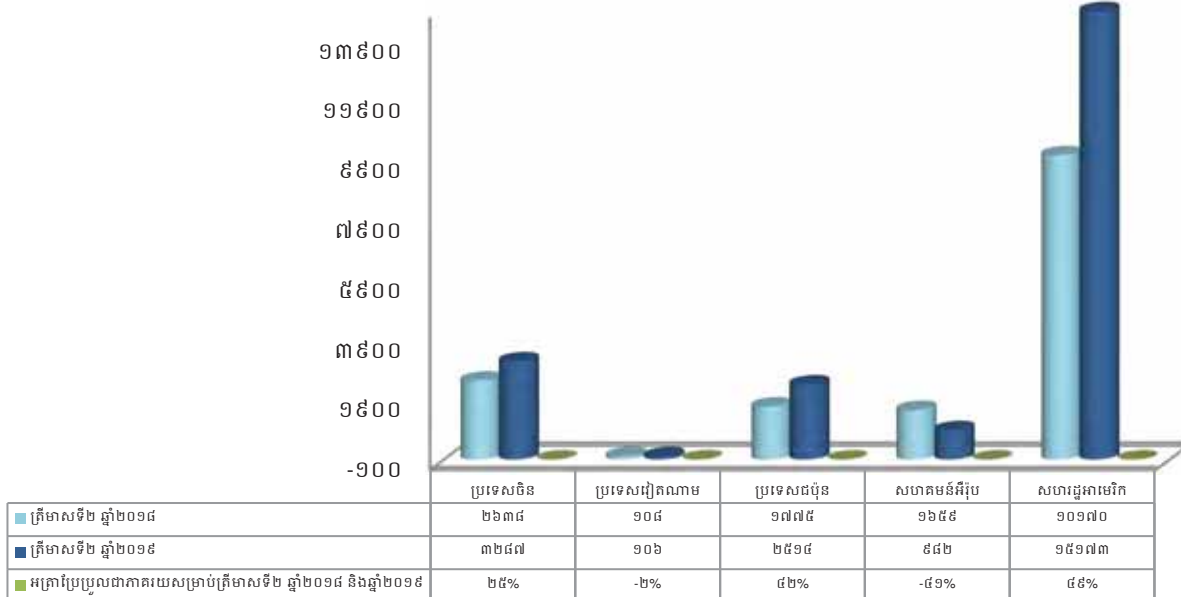
ចំណែកទីផ្សារនាំចូលទំនិញតាមប្រភេទ ក.ស. ក. ត្រីមាសទី២ ឆ្នាំ២០១៨ និងឆ្នាំ២០១៩ គិតជាTEUs (មីរ៉ូយូ)



(ប្រភព៖ របាយការណ៍ប្រចាំត្រីមាសទី២ ឆ្នាំ២០១៨ និងឆ្នាំ២០១៩ របស់នាយកដ្ឋានផែនការ/ទីផ្សារ ក. ស. ក.)

ក្រាហ្វិកលេខ៧

ចំណែកទីផ្សារនាំចេញទំនិញតាមប្រភេទ ក. ស. ក. សម្រាប់ត្រីមាសទី២ ឆ្នាំ២០១៨ និងឆ្នាំ២០១៩ គិតជា TEUs(មីរ៉ូយូ)



(ប្រភព៖ របាយការណ៍ប្រចាំត្រីមាសទី២ ឆ្នាំ២០១៨ និងឆ្នាំ២០១៩ របស់នាយកដ្ឋានផែនការ/ទីផ្សារ ក. ស. ក.)

យោងតាមក្រាហ្វិកលេខ៥ លេខ៦ និងលេខ៧ ប្រទេសដែលធ្វើការផ្គត់ផ្គង់ទំនិញ និងវត្ថុធាតុដើមសម្រាប់ឆ្លើយតបទៅនឹងតម្រូវការប្រជាជន និងចង្វាក់ផលិតកម្មក្នុងប្រទេសតាមរយៈការនាំចូលតាមចំណាត់ថ្នាក់តំបន់ LM១៧ របស់ ក. ស. ភ. នោះ គឺប្រទេសចិនមានចំនួន ៧៣% និងប្រទេសវៀតណាមមានចំនួន ៩% នេះបើប្រៀបធៀបទៅនឹងការនាំចូលពីបណ្តាប្រទេសផ្សេងៗសម្រាប់ត្រីមាសទី២ ឆ្នាំ២០១៩ ប៉ុន្តែ បើប្រៀបធៀបទៅនឹងត្រីមាសទី២ ឆ្នាំ២០១៨ ការនាំចូលពីប្រទេសចិនកើនឡើង ៤៣% និងប្រទេសវៀតណាមមានការកើនឡើង ៣%។ ចំណែកទីផ្សារនៃការនាំចេញវិញ គឺការនាំចេញទៅកាន់សហរដ្ឋអាមេរិកមានចំនួន ៥៨% និងសហគមន៍អឺរ៉ុបមានចំនួន ៤% បើប្រៀបធៀបទៅនឹងការនាំចេញទៅកាន់បណ្តាប្រទេសផ្សេងៗនៅក្នុងត្រីមាសទី២ ឆ្នាំ២០១៩ ប៉ុន្តែ បើប្រៀបធៀបទៅនឹងត្រីមាសទី២ ឆ្នាំ២០១៨ ការនាំចេញទៅកាន់សហរដ្ឋអាមេរិកកើនឡើង ៤៩% និងសហគមន៍អឺរ៉ុបមានការកើនឡើង ៤១%។

ជារួមអត្រាកំណើនក្នុងតំបន់រួងកាត់ ក. ស. ភ. នៅក្នុងត្រីមាសទី២ ឆ្នាំ២០១៩ នេះ គឺផ្អែកទៅលើហេតុផលដូចខាងក្រោម៖

- អត្រាកំណើនរបស់ប្រជាជនក្នុងស្រុកក្នុងរង្វង់ ១,៦% ក្នុងមួយឆ្នាំ និងស្របជាមួយអត្រាកំណើនសេដ្ឋកិច្ច GDP នៅតែរក្សាបន្តកំណើន ៧,២% និងអត្រាអតិផរណាស្ថិតក្នុងរង្វង់ ៣,០៤% ក្នុងមួយឆ្នាំ ដូចនេះ អត្រាកំណើនទាំងនេះ គឺជាប្រភពនៃកំណើនតម្រូវការ និងលទ្ធភាពក្នុងការទិញទំនិញនៅលើទីផ្សារ។ ប៉ុន្តែដោយសារប្រទេសកម្ពុជានៅពុំទាន់មានផលិតភាពគ្រប់គ្រាន់ដើម្បីផ្គត់ផ្គង់តម្រូវការក្នុងស្រុក ដូចនេះ ប្រទេសកម្ពុជាត្រូវធ្វើការបញ្ជាទិញទំនិញពីក្រៅប្រទេសដើម្បីបំពេញសេចក្តីត្រូវការក្នុងស្រុក។ តួយ៉ាងនៅក្នុងត្រីមាសទី២ ឆ្នាំ២០១៩នេះ យើងសង្កេតឃើញថា សម្រាប់ការនាំចូលទំនិញជាគ្រឿងសំណង់កើនឡើង ៤៥% និងទំនិញជារត្ថុធាតុដើមវាយនភណ្ឌមានការកើនឡើង ៣% បើប្រៀបធៀបនឹងត្រីមាសទី២ ឆ្នាំ២០១៨
- អត្រាកំណើននៃវិស័យអចលនទ្រព្យ គេហដ្ឋាន និងសំណង់អគារផ្សេងៗនៅក្នុងប្រទេសកម្ពុជា បានជម្រុញឲ្យប្រទេសកម្ពុជាត្រូវធ្វើការនាំចូលនូវគ្រឿងសំណង់ជាច្រើនដើម្បីផ្គត់ផ្គង់នូវកំណើនអចលនទ្រព្យខាងលើ ដោយក្នុងនោះការនាំចូលគ្រឿងសំណង់តាមចំណាត់ថ្នាក់តំបន់ LM១៧ របស់ ក. ស. ភ. មានចំនួន ៥៤% នៃការនាំចូលសរុបសម្រាប់ត្រីមាសទី២ ឆ្នាំ២០១៩ ប៉ុន្តែ បើប្រៀបធៀបទៅនឹងត្រីមាសទី២ ឆ្នាំ២០១៨ មានការកើនឡើង ៤៥%
- ស្ថានភាពសេដ្ឋកិច្ចសកលលោកនៅតែមានភាពល្អប្រសើរ ជាពិសេស សហរដ្ឋអាមេរិកសហគមន៍អឺរ៉ុប ប្រទេសជប៉ុន និងប្រទេសចិន ដែលជាដៃគូពាណិជ្ជកម្មដ៏សំខាន់សម្រាប់ប្រទេសកម្ពុជាតាមរយៈការនាំចេញ និងនាំចូលតាមចំណាត់ថ្នាក់តំបន់ LM១៧ របស់ ក. ស. ភ.។ ជាក់ស្តែង នៅក្នុងត្រីមាសទី២ ឆ្នាំ២០១៩ ការនាំចេញទៅកាន់សហរដ្ឋអាមេរិកមានចំនួន ៥៨% នៃប្រទេសនាំចេញសរុប ប៉ុន្តែបើប្រៀបធៀបទៅនឹងត្រីមាសទី២

ឆ្នាំ២០១៨ មានការកើនឡើងចំនួន ៤៩%។ ចំណែកឯការនាំចេញទៅកាន់សហគមន៍ អឺរ៉ុបមានចំនួន ៤% នៃប្រទេសនាំចេញសរុប ប៉ុន្តែបើប្រៀបធៀបទៅនឹងត្រីមាសទី២ ឆ្នាំ២០១៨ មានការថយចុះ ៤១%។

ដូចនេះសម្រាប់ស្ថានភាពទីផ្សាររបស់ ក. ស. ភ. នៅក្នុងត្រីមាសទី២ ឆ្នាំ២០១៩នេះ ក. ស. ភ. នៅ តែជាច្រកទ្វារសំខាន់សម្រាប់ទំនិញឆ្លងកាត់ ដោយផ្អែកលើអត្រាកំណើននៃទំនិញឆ្លងកាត់ដូចបានបង្ហាញ នៅក្នុងក្រាហ្វិកខាងលើ។ ប៉ុន្តែ បើពិនិត្យទៅលើចំណែកទីផ្សារនៃការនាំចេញ និងនាំចូល ប្រទេសជប៉ុន ប្រទេសចិន សហគមន៍អឺរ៉ុប សហរដ្ឋអាមេរិក នៅតែជាច្រកដ៏សំខាន់ និងរឹងមាំបំផុតសម្រាប់ការដឹកជញ្ជូន ទំនិញឆ្លងកាត់តាមចំណតដែកកុងតឺន័រLM១៧ របស់ ក. ស. ភ. ទៅមកប្រទេសកម្ពុជា។

៤- ស្ថានភាពប្រកួតប្រជែង

ក. ស. ភ. គឺជាចំណតដែកកុងតឺន័រជាតិជាមធ្យមដងទន្លេតែមួយគត់ក្នុងការផ្តល់សេវាកម្មចំណតនាវា និង សេវាកម្មលើកដាក់ទំនិញជាកុងតឺន័រ និងទំនិញទូទៅជូនអតិថិជន។ បរិមាណកុងតឺន័រឆ្លងកាត់ ក. ស. ភ. ក្នុងត្រីមាសទី២ ឆ្នាំ២០១៩នេះ មានអត្រាកំណើន ២៤% បើប្រៀបធៀបទៅនឹងត្រីមាសទី២ ឆ្នាំ២០១៨ និង កើនឡើង ៣% បើធ្វើការប្រៀបធៀបទៅនឹងត្រីមាសទី១ ឆ្នាំ២០១៩។ ប្រសិនបើពិនិត្យទៅលើស្ថានភាពដៃគូ ប្រកួតប្រជែងវិញ កំពង់ផែស្វយ័តភ្នំពេញ នៅតែដើរតួនាទីសំខាន់ និងរឹងមាំបំផុតក្នុងវិស័យកំពង់ផែដែលជា ច្រកសំខាន់សម្រាប់ការដឹកជញ្ជូនទំនិញឆ្លងកាត់នៅតាមដងទន្លេ។ ខាងក្រោមនេះគឺជាកត្តាបង្ហាញឲ្យ ឃើញពីឧត្តមភាពប្រកួតប្រជែងរបស់ ក. ស. ភ. លើការផ្តល់សេវាកម្មកំពង់ផែ៖

៤.១. ទីតាំងភូមិសាស្ត្រ

ក. ស. ភ. ស្ថិតនៅទីតាំងភូមិសាស្ត្រប្រកបដោយសក្តានុពល និងយុទ្ធសាស្ត្រ ដោយនៅចំបេះដូង នៃរាជធានីភ្នំពេញដែលជាមជ្ឈមណ្ឌលពាណិជ្ជកម្ម ឧស្សាហកម្ម រោងចក្រ អ្នកប្រើប្រាស់ និងជាកន្លែង ប្រមូលផ្តុំទៅដោយកម្លាំងពលកម្ម។ ការដឹកជញ្ជូនតាម ក. ស. ភ. ផ្តល់ភាពងាយស្រួល រហ័ស និងចំណាយ តិចក្នុងការចែកចាយ និងផ្គត់ផ្គង់ទំនិញដល់អ្នកប្រើប្រាស់។ ជាមួយគ្នានេះដែរ ទីតាំងរបស់ ក. ស. ភ. គឺនៅ ជិត និងមានរយៈចម្ងាយនៃការដឹកជញ្ជូនជិតជាងចំណតផែដទៃទៀត នៅក្នុងប្រទេសកម្ពុជា ដូចជាការ ដឹកជញ្ជូនទំនិញឆ្លងកាត់ទៅកាន់ប្រទេសវៀតណាម ប្រទេសចិន និងសហរដ្ឋអាមេរិកជាដើម ដែល ប្រទេសទាំងនេះ គឺមានទំហំពាណិជ្ជកម្មធំជាមួយប្រទេសកម្ពុជាបើធៀបទៅនឹងប្រទេសដទៃទៀត។

៤.២. សេវាកម្ម

ក. ស. ភ. នៅតែរក្សាបាននូវគោលការណ៍របស់ ក. ស. ភ. ដោយផ្ដោតទៅលើ គុណភាពល្អ សុវត្ថិភាព សេវាកម្មរហ័ស២៤ម៉ោង និងតម្លៃមានភាពប្រកួតប្រជែងជូនដល់អតិថិជន។

៤.៣. តម្លៃសេវាកម្ម

ក. ស. ភ. នឹងផ្តល់នូវតម្លៃដែលមានលក្ខណៈប្រកួតប្រជែង និងបន្តរក្សាផ្តល់ជូនតម្លៃអនុគ្រោះ ដល់អតិថិជនទៅលើសេវាកម្មលើកដាក់កុងតឺន័រ និងសេវាកម្មចំណាត់ថ្នាក់។ បើក្រុមហ៊ុនដឹកជញ្ជូនកុងតឺន័រ បានកាន់តែច្រើន នោះការគិតថ្លៃលើកដាក់នឹងទទួលបានការលើកទឹកចិត្តក្នុងការបញ្ចុះតម្លៃ។

ជាមួយគ្នានេះដែរ ក. ស. ភ. នៅតែរក្សាផ្តល់តម្លៃដែលមានភាពបត់បែនដល់អតិថិជនដែលបាន ទទួលសេវាកម្មពី ក. ស. ភ.។ យុទ្ធសាស្ត្រតម្លៃដែលមានភាពបត់បែននេះហើយជាចំណុចខ្លាំងរបស់ ក. ស. ភ. ក្នុងការទាក់ទាញអតិថិជន។

ក. ស. ភ. បានផ្តល់តម្លៃអនុគ្រោះដល់សេវាកម្មលើកដាក់ និងការរក្សាទុកកុងតឺន័រដែលផ្ទុកទំនិញ ប្រភេទជាផលិតផលកសិកម្ម។ ជាពិសេស ក. ស. ភ. បានផ្តល់តម្លៃអនុគ្រោះពុំគិតថ្លៃចំពោះថ្លៃច្រកទ្វារថយន្ត ដែលដឹកជញ្ជូនកុងតឺន័រផ្ទុកទំនិញជាអង្ករឆ្លងកាត់ ក. ស. ភ.។

លើសពីនេះ ក. ស. ភ. នៅតែបន្តផ្តល់សេវាកម្មប្រតិបត្តិការដៃ ២៤ម៉ោង/៧ថ្ងៃ ដោយពុំគិតកម្រៃ សេវាបន្ថែមម៉ោងនោះទេ។

៤.៤. ការផ្សព្វផ្សាយរបស់ ក. ស. ភ.

ក. ស. ភ. នៅតែរក្សាបន្តការផ្សព្វផ្សាយ និងប្រើប្រាស់មធ្យោបាយផ្សេងៗដើម្បីផ្តល់ព័ត៌មានដល់ អតិថិជនឱ្យបានគ្រប់គ្រាន់ និងស្គាល់កាន់តែច្បាស់អំពី ក. ស. ភ. ដើម្បីងាយស្រួលដល់ការសម្រេចចិត្ត ក្នុងការប្រើប្រាស់សេវាកម្មរបស់ ក. ស. ភ.។ ជាក់ស្តែង អតិថិជន អាចទទួលនូវព័ត៌មានសេវាកម្មរបស់ ក. ស. ភ. តាមរយៈមធ្យោបាយផ្តល់ព័ត៌មានជាច្រើន រួមមាន៖

- ទី១. ការចុះផ្សាយព័ត៌មាន តាមគេហទំព័រ ប្រតិទិន នាមប័ណ្ណ ខិតប័ណ្ណ វត្តអនុស្សាវរីយ៍ និងសៀវភៅ ព័ត៌មានពាណិជ្ជកម្ម (របស់សភាពាណិជ្ជកម្មកម្ពុជា)
- ទី២. ការផ្សព្វផ្សាយព័ត៌មាន នៅតាមសិក្ខាសាលា ក្នុងវគ្គបណ្តុះបណ្តាល និងការប្រជុំផ្សេងៗ
- ទី៣. ការផ្សព្វផ្សាយព័ត៌មានសាធារណៈរបស់ ក. ស. ភ. តាមរយៈផ្សារមូលបត្រកម្ពុជា
- ទី៤. យុទ្ធសាស្ត្រចុះផ្សព្វផ្សាយដោយផ្ទាល់ជាមួយអតិថិជនជាក្រុមហ៊ុនដឹកជញ្ជូននានា មធ្យោបាយ ផ្សព្វផ្សាយទាំងនេះ ជាប្រភពព័ត៌មានគ្រប់ជ្រុងជ្រោយ ដែលជួយឱ្យអតិថិជនបានស្គាល់ និងទាក់ ទាញការប្រើប្រាស់សេវាកម្មរបស់ ក. ស. ភ. នៅលើទីផ្សារ
- ទី៥. ការផ្លាស់ប្តូរបច្ចុប្បន្នភាពនូវព័ត៌មានសេវាកម្ម និងគម្រោងអភិវឌ្ឍន៍ដៃ នៅក្នុងក្របខណ្ឌនៃការ ប្រជុំរបស់សមាគមកំពង់ផែអាស៊ាន (APA) រវាងសមាជិកកំពង់ផែអាស៊ាន។

មធ្យោបាយផ្សព្វផ្សាយទាំងនេះ ជាប្រភពព័ត៌មានគ្រប់ជ្រុងជ្រោយ ដែលជួយឱ្យអតិថិជនបានស្គាល់ និងទាក់ទាញការប្រើប្រាស់សេវាកម្មរបស់ ក. ស. ភ. នៅលើទីផ្សារ។

៤.៥. ការដាក់ចេញនូវវិធានការរបស់រាជរដ្ឋាភិបាលដើម្បីពង្រឹងលើការត្រួតពិនិត្យលើមធ្យោបាយ ដឹកជញ្ជូនលើសទម្ងន់នៅតាមផ្លូវគោក។ ការចាត់វិធានការនេះ ជាឱកាសមួយដែលបានជម្រុញឱ្យមាន កំណើននៃការដឹកជញ្ជូនតាមផ្លូវទឹកព្រោះថា ការដឹកជញ្ជូនតាមផ្លូវគោក អតិថិជនត្រូវចំណាយច្រើន និង ដឹកជញ្ជូនបានចំនួនតិច ជាពិសេស គ្រោះថ្នាក់ចរាចរតាមដងផ្លូវដែលអាចជម្រុញឱ្យអតិថិជនចំណាយថ្លៃ

ដឹកជញ្ជូនកាន់តែច្រើន ខណៈពេលដែលការដឹកជញ្ជូនតាមផ្លូវទឹក នឹងផ្តល់ផលចំណេញច្រើនដល់អតិថិជន ដូចជាការដឹកជញ្ជូនបានបរិមាណច្រើន ចំណាយថ្លៃដើមតិច និងពុំប៉ះពាល់ខ្លាំងដល់បរិស្ថានដូចជាការដឹកជញ្ជូនតាមផ្លូវគោកឡើយ។

ដូចនេះ ស្ថានភាពប្រកួតប្រជែងរបស់ ក. ស. ភ. សម្រាប់ត្រីមាសទី២ ឆ្នាំ២០១៩ នេះ នៅតែមានភាពរឹងមាំ ទាក់ទាញ និងឈានទៅមុខជានិច្ច ដើម្បីទាក់ទាញអតិថិជនឲ្យនៅតែបន្តប្រើប្រាស់សេវាកម្មរបស់ ក. ស. ភ.។

៥-ផែនការអនាគតសម្រាប់ឆ្នាំ២០១៩

ខាងក្រោម គឺជាគម្រោងអនាគតដែលមានតម្លៃវិនិយោគលើសពី ១០០.០០០ ដុល្លារអាមេរិក ដែលនឹងត្រូវវិនិយោគក្នុងរយៈពេល ១ឆ្នាំ ទៅ ៥ឆ្នាំខាងមុខ។

ក. គម្រោងអភិវឌ្ឍហេដ្ឋារចនាសម្ព័ន្ធផែដំណាក់កាលទី៣ របស់ចំណតផែកុងតឺន័រ LM១៧

ឈ្មោះ	គម្រោងនៃការអភិវឌ្ឍហេដ្ឋារចនាសម្ព័ន្ធផែដំណាក់កាលទី៣ (ជំហានទី១)
បរិយាយ	ចន្លោះពី ឆ្នាំ២០១៣ ដល់ ឆ្នាំ២០១៨ ចំនួនកុងតឺន័រដែលឆ្លងកាត់ជាមធ្យមកើនឡើងប្រហែល ១៤,០៩% រៀងរាល់ឆ្នាំ។ ដោយសារតែ កុងតឺន័រដែលឆ្លងកាត់បច្ចុប្បន្ននៅ LM១៧ មានចំនួន ២១៣.៥៧១ គីឡូម៉ែត្រ ក្នុងឆ្នាំ២០១៨ ក. ស. ភ. ព្យាករណ៍ថាចំនួនកុងតឺន័រនឹងបន្តកើនឡើងដល់ ២៣៤.០០០ គីឡូម៉ែត្រ ក្នុងឆ្នាំ២០១៩។ ដើម្បីទទួលបានកំណើននេះ ក. ស. ភ. ត្រូវធ្វើការពង្រីកបឋមនីយកណ្តាលផែ និងបរិក្ខារបន្ថែមទៀត
ជំហានទី១ នៃដំណាក់កាលទី៣ ពីឆ្នាំ២០១៩	
គោលបំណង	ធានាសមត្ថភាពលើកដាក់របស់ផែកុងតឺន័រក្នុងការទទួលកំណើនកុងតឺន័រឆ្លងកាត់ជារៀងរាល់ឆ្នាំ
លទ្ធផលរំពឹងទុក	បង្កើនសមត្ថភាពលើកដាក់របស់ចំណតផែកុងតឺន័រ LM១៧ ដល់កម្រិត ៥០០.០០០ គីឡូម៉ែត្រ ក្នុងមួយឆ្នាំ
ទីតាំងគម្រោង	ភាគខាងកើតចំណតផែកុងតឺន័រ LM១៧
ទំហំនៃគម្រោង	៣,៥ ហិកតា
ភ្នាក់ងារអនុវត្តគម្រោង	កំពង់ផែស្វយ័តភ្នំពេញ (ក. ស. ភ.)
ថវិកាត្រូវចំណាយ	<ul style="list-style-type: none"> - សាងសង់ទីលានការ៉ូឡាទំហំ ១៨.៦៥០ម៉ែត្រក្រឡា និងផ្លូវ RTG ទំហំ ១,៥ម X ២៧២ម ចំនួន ៣ខ្សែ គ្រោងចំណាយទឹកប្រាក់ចំនួន ៥.៩៩៥.០០០.០០០រៀល - សាងសង់សួនច្បារទំហំ ៨មx៥៦០ម, ដាក់បង្គោលភ្លើងបំភ្លឺកម្ពស់៣៥ម៉ែត្រ ចំនួន ៤បង្គោល, ប្រព័ន្ធកាមេរ៉ាសុវត្ថិភាពនៅលើទីលានចំនួន ៤បង្គោល និងប្រព័ន្ធទឹកពន្លត់អគ្គិភ័យ ៤កន្លែង តាមបណ្តោយមាត់ទន្លេ នៅលើផ្ទៃដី ៤.៤៨០ម៉ែត្រក្រឡា គ្រោងចំណាយចំនួន ២.០០០.០០០.០០០រៀល - សាងសង់ផ្លូវ Asphalt-Concrete ពីប្លង់ A ដល់ប្លង់B តាមបណ្តោយមាត់ទន្លេទំហំ ១៥ម X ៧៨០ម លើទំហំផ្ទៃដី ១១.៧០០ម៉ែត្រក្រឡា គ្រោង

ឈ្មោះ	គម្រោងនៃការអភិវឌ្ឍហេដ្ឋារចនាសម្ព័ន្ធដែដំណាក់កាលទី៣ (ដំហានទី១)
	<p>ចំណាយទឹកប្រាក់ចំនួន ២.៧៤០.០០០.០០០រៀល</p> <ul style="list-style-type: none"> - បំពាក់ប្រព័ន្ធកាមេរ៉ានៅច្រកចេញចូលថ្មី គ្រោងចំណាយទឹកប្រាក់ចំនួន ៦១៥.០០០.០០០រៀល - បំពាក់ជញ្ជីងថ្មីរថយន្ត ចំនួន ៤គ្រឿង គ្រោងចំណាយទឹកប្រាក់ចំនួន ៦៤០.០០០.០០០រៀល
ប្រភពហិរញ្ញវត្ថុ	<ul style="list-style-type: none"> - មូលធនទទួលបានពីការបោះផ្សាយលក់មូលបត្រកម្មសិទ្ធិជាសាធារណៈលើកដំបូង - មូលនិធិបម្រុងរបស់ ក.ស.ភ.
រយៈពេលអនុវត្តគម្រោង	២០១៩-២០២១
កម្មសិទ្ធិដី	កំពង់ផែស្វយ័តភ្នំពេញ (ក.ស.ភ.)
បញ្ហាសង្គម	ការអនុវត្តគម្រោងដំណាក់កាលទី២នៃចំណាត់ផែកុងតឺន័រLM១៧ និងបង្កើតការងារបន្ថែម តាមរយៈការជ្រើសរើសបុគ្គលិកបន្ថែម
បញ្ហាបរិស្ថាន	គ្មានការបង្ហាញណាមួយដែលបញ្ជាក់ថាអាចមានផលប៉ះពាល់ដល់ផ្នែកបរិស្ថានឡើយ
សកម្មភាពតាមដាន	បង្កើតក្រុមការងារដើម្បីតាមដានការអនុវត្តគម្រោង

ផ្នែកទី២

ព័ត៌មានអំពីលទ្ធផលប្រតិបត្តិការធុរកិច្ច

១. លទ្ធផលប្រតិបត្តិការអុកិច្ច ដោយរួមបញ្ចូលព័ត៌មានអុកិច្ចតាមផ្នែកសម្រាប់ត្រីមាសទី២ ឆ្នាំ២០១៩

១.១. តារាងស្ថិតិបរិមាណទំនិញ និងសាវត្រងកាត់ ក.ស.ត.

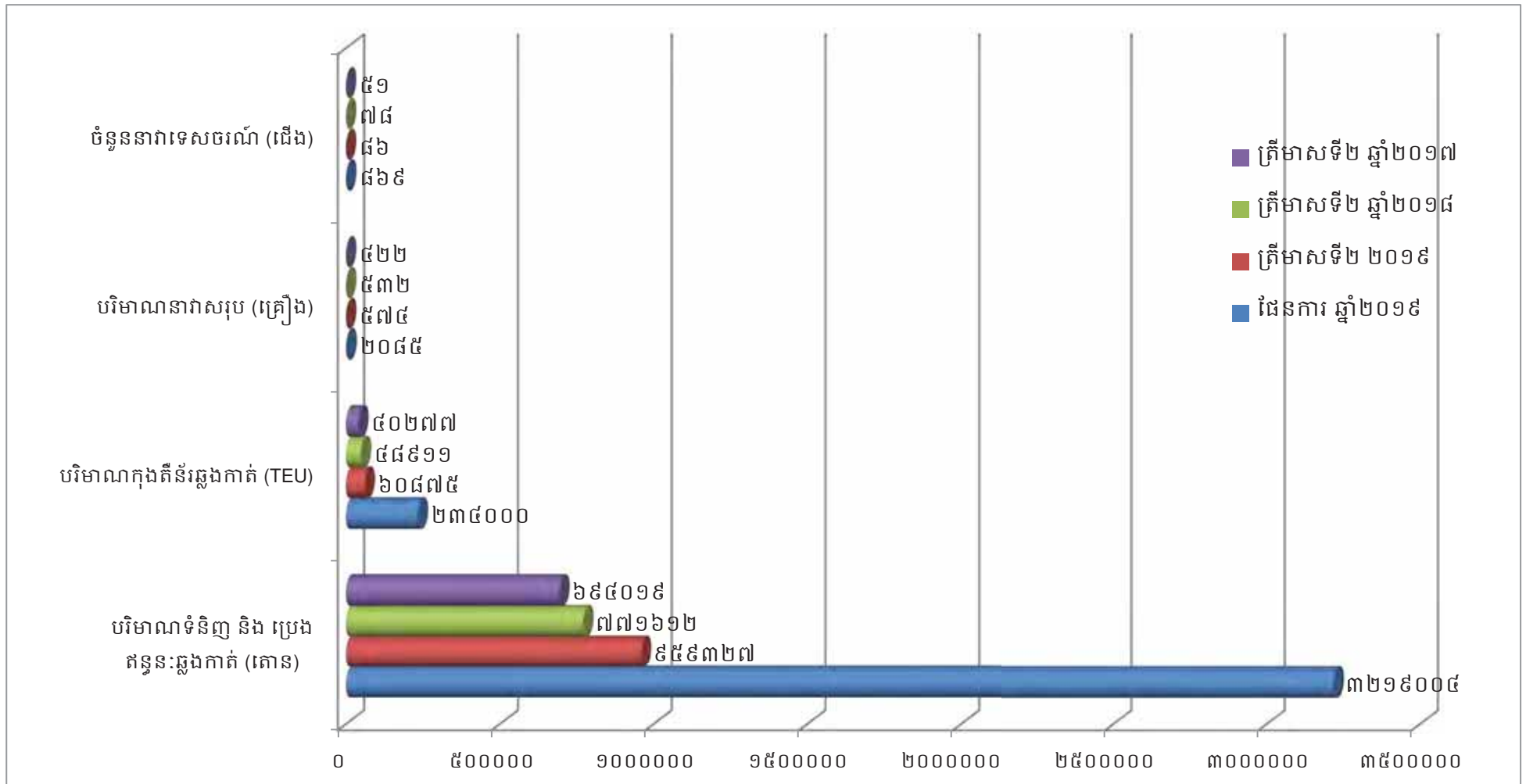
ល.រ	បរិយាយ	ឯកតា	ផែនការ ឆ្នាំ២០១៩	អនុវត្តត្រីមាសទី២			អនុវត្តឆមាសទី១		ប្រៀបធៀប (%)	កើន/ថយ (%)	
				ឆ្នាំ២០១៩	ឆ្នាំ២០១៨	ឆ្នាំ២០១៧	ឆ្នាំ២០១៩	ឆ្នាំ២០១៨		៧=(៥/១)	៨=(២/៣)- ១០០%
ក	ខ	គ	១	២	៣	៤	៥	៦	៧=(៥/១)	៨=(២/៣)- ១០០%	៩=(៣/៤)- ១០០%
I	បរិមាណទំនិញ និង ប្រេងឥន្ធនៈឆ្លងកាត់	តោន	<u>៣.២១៩.០០៤</u>	<u>៩៥៩.៣២៧</u>	<u>៧៧១.៦១២</u>	<u>៦៩៤.០១៩</u>	<u>១.៨៦៥.៨១៩</u>	<u>១.៤៨១.៨៦៩</u>	<u>៥៧,៩៦%</u>	<u>២៤,៣៣%</u>	<u>១១,១៨%</u>
	ក. បរិមាណទំនិញឆ្លងកាត់	-	<u>១.៦៥២.០០០</u>	<u>៤៩៨.២៤៩</u>	<u>៣៦៨.៥៦៥</u>	<u>៣៥៧.៦០៩</u>	<u>៩៤០.១៥៤</u>	<u>៧០៦.៦៣៦</u>	<u>៥៦,៩១%</u>	<u>៣៥,១៩%</u>	<u>៣,០៦%</u>
	- ទំនិញនាំចូល	-	១.១០០.០០០	៣៤៨.៥៦៨	២៥៥.៦៤១	២៥៣.២៩៥	៦២៤.២៦០	៤៥៣.២៨៤			
	- ទំនិញនាំចេញ	-	៥៥២.០០០	១៤៩.៦៨១	១១២.៩២៤	១០៤.៣១៤	៣១៥.៨៩៤	២៥៣.៣៥២			
	ខ. បរិមាណទំនិញលើកដាក់ចល័ត	-	<u>៨១៥.០០៤</u>	<u>១៩២.៤៣៦</u>	<u>២០២.៧១៨</u>	<u>១៥៧.៧២៥</u>	<u>៣៩៦.១៨៧</u>	<u>៣៧២.៨៩១</u>	<u>៤៨,៦១%</u>	<u>-៥,០៧%</u>	<u>២៨,៥៣%</u>
	- ទំនិញលើកដាក់ក្នុងដៃ	-	៦៨.៤៨៨	១៥.៣៣១	៧.៥៤៥	៥.៧០៨	៣០.៦៥៨	១១.៣៣៨			
	- ទំនិញលើកដាក់ក្រៅដៃ	-	៧៤៦.៥១៦	១៧៧.១០៥	១៩៥.១៧៣	១៥២.០១៧	៣៦៥.៥២៩	៣៦១.៥៥៣			
	គ. បរិមាណប្រេងឥន្ធនៈ និងហ្គាសឆ្លងកាត់	-	<u>៧៥២.០០០</u>	<u>២៦៨.៦៤១</u>	<u>២០០.៣២៩</u>	<u>១៧៨.៦៨៥</u>	<u>៥២៩.៤៧៨</u>	<u>៤០២.៣៤២</u>	<u>៧០,៤១%</u>	<u>៣៤,១០%</u>	<u>១២,១១%</u>
	បរិមាណកុងតឺនឺរឆ្លងកាត់	TEU	<u>២៣៤.០០០</u>	<u>៦០.៨៧៥</u>	<u>៤៨.៩១១</u>	<u>៤០.២៧៧</u>	<u>១២០.០៩០</u>	<u>៩៤.៧៤២</u>	<u>៥១,៣២%</u>	<u>២៤,៤៦%</u>	<u>២១,៤៤%</u>
	-មានទំនិញ	-	១៦៨.០០០	៤៥.៣៧៦	៣៥.០៦៥	៣០.៥៩៨	៨៦.៤៣២	៦៨.៣៩៣			
	-គ្មានទំនិញ	-	៦៦.០០០	១៥.៤៩៩	១៣.៨៤៦	៩.៦៧៩	៣៣.៦៥៨	២៦.៣៤៩			
II	បរិមាណទំនិញលើកដាក់	តោន	<u>២.៣៦៦.០០០</u>	<u>៦៩០.៦៨៥</u>	<u>៥៧១.២៨៣</u>	<u>៥១៥.៣៣៥</u>	<u>១.៣៣៦.៣៤១</u>	<u>១.០៧៩.៥២៧</u>	<u>៥៦,៤៨%</u>	<u>២០,៩០%</u>	<u>១០,៨៦%</u>
	-ប្រគល់ផ្ទាល់	-	៧១៤.០០០	១៩២.៤៣៦	២០២.៧១៨	១៥៧.៧២៦	៣៩៦.១៨៧	៣៧២.៨៩១			
	-ឆ្លងកាត់ឃ្នាំង - ទីលាន	-	១.៦៥២.០០០	៤៩៨.២៤៩	៣៦៨.៥៦៥	៣៥៧.៦០៩	៩៤០.១៥៤	៧០៦.៦៣៦			
III	បរិមាណនាវាសរុប	គ្រឿង	<u>២.០៨៥</u>	<u>៥៧៤</u>	<u>៥៣២</u>	<u>៤២២</u>	<u>១.១២២</u>	<u>៩៩១</u>	<u>៥៣,៨១%</u>	<u>៧,៨៩%</u>	<u>២៦,០៧%</u>
	-នាវា-សាឡុងបណ្តាប្រទេសផ្សេងៗ	-	១.៤៤០	៣៧២	៣៦៨	២៧៩	៧១៥	៦៥៧			

ល.រ	បរិយាយ	ឯកតា	ផែនការ ឆ្នាំ២០១៩	អនុវត្តត្រីមាសទី២			អនុវត្តត្រីមាសទី១		ប្រៀបធៀប (%)	គោល/ចម្លើយ (%)	
				ឆ្នាំ២០១៩	ឆ្នាំ២០១៩	ឆ្នាំ២០១៧	ឆ្នាំ២០១៩	ឆ្នាំ២០១៩		៧=(៥/១)	៨=(២/៣)- ១០០%
ក	ខ	គ	១	២	៣	៤	៥	៦	៧=(៥/១)	៨=(២/៣)- ១០០%	៩=(៣/៤)- ១០០%
	-នាវា-សាឡាងកម្ពុជា	-	៧៥	១២	១៤	១៤	២៨	៣០			
	-នាវា-សាឡាងប្រេងឥន្ធនៈ	-	៥៧០	១៩០	១៥០	១២៩	៣៧៩	៣០៤			
IV	បរិមាណនាវាអ្នកដំណើរទេសចរក្នុងស្រុក (ចេញ-ចូល)	ជើង	២.៩៣០	៣៩០	៥៤០	៤៦០	៨៣៤	១.៥៨៧	២៨,៤៦%	-២៧,៧៨%	១៧,៣៩%
	- ភ្នំពេញ-សៀមរាប សៀមរាប-ភ្នំពេញ	-	២៣០	០	០	០	០	១២៥			
	- នាវាទេសចរណ៍ក្នុងក្រុង	-	២.៧០០	៣៩០	៥៤០	៤៦០	៨៣៤	១.៤៦២			
V	បរិមាណអ្នកដំណើរ និងទេសចរក្នុងស្រុក (ចេញ-ចូល)	នាក់	១២.៨០០	២.៣០៤	១.៦៣៩	១.៣៨០	៥.១៧១	៧.១២៩	៤០,៤០%	៤០,៥៧%	១៨,៧៧%
	- ភ្នំពេញ-សៀមរាប សៀមរាប-ភ្នំពេញ	-	៤.៧០០	០	០	០	០	២.៧២៤			
	- ទេសចរណ៍ក្នុងក្រុង	-	៨.១០០	២.៣០៤	១.៦៣៩	១.៣៨០	៥.១៧១	៤.៤០៥			
VI	បរិមាណនាវាអ្នកដំណើរបរទេស និងទេសចរឆ្លងកាត់ (អៀតណាម)	ជើង	២.៣៦៩	៣២៧	៣៦៤	៣៨៩	១.០៤៦	១.១០០	៤៤,១៥%	-១០,១៦%	-៦,៤៣%
	- ចំនួននាវាភ្នំពេញ-ចូរដុក-ភ្នំពេញ	-	១.៥០០	២៤១	២៨៦	៣៣៨	៦៩១	៧៧៦			
	- ចំនួននាវាទេសចរណ៍	-	៨៦៩	៨៦	៧៨	៥១	៣៥៥	៣២៤	៤០,៨៥%	១០,២៦%	៥២,៩៤%
VII	បរិមាណអ្នកដំណើរបរទេស និងទេសចរឆ្លងកាត់ (អៀតណាម)	នាក់	៤៤.១១៣	៥.៩៩៦	៤.៦៣១	៣.០៨៤	២៥.៦១១	១៩.៤២៧	៥៤,០៦%	២៩,៤៨%	៥០,១៦%
	- ចំនួននាវាភ្នំពេញ-ចូរដុក-ភ្នំពេញ	-	៩.០០០	២.៧៥៨	១.៦១៨	១.២៧១	៩.៨៣៥	៤.២១០			
	- ចំនួនភ្ញៀវទេសចរណ៍	-	៣៥.១១៣	៣.២៣៨	៣.០១៣	១.៨១៣	១៥.៧៧៦	១៥.២១៧	៤៤,៩៣%	៧,៤៧%	៦៦,១៩%

(ប្រភព៖នាយកដ្ឋានផែនការ/ទីផ្សារ)

- ⬆ បរិមាណទំនិញ-ប្រេងឥន្ធនៈឆ្លងកាត់ ក. ស. ភ. ក្នុងត្រីមាសទី២ ឆ្នាំ២០១៩ មានចំនួន ៩៥៩.៣២៧តោន កើនឡើង ២៤,៣៣% ធៀបនឹងការអនុវត្តក្នុងត្រីមាសទី២ ឆ្នាំ២០១៨ (៧៧១.៦១២តោន) សម្រាប់ឆមាសទី១ ឆ្នាំ២០១៩ នេះ ក. ស. ភ. សម្រេចបាន៥៧,៩៦% ធៀបនឹងផែនការឆ្នាំ២០១៩ (៣.២១៩.០០៤ តោន)
- ⬆ នាវាឆ្លងកាត់ ក. ស. ភ. ក្នុងត្រីមាសទី២ ឆ្នាំ២០១៩ មានចំនួន ៥៧៤គ្រឿង កើនឡើង ៧,៨៩% ធៀបនឹងការអនុវត្តក្នុងត្រីមាសទី២ ឆ្នាំ២០១៨ (៥៣២គ្រឿង) សម្រាប់ឆមាសទី១ ឆ្នាំ២០១៩ ក. ស. ភ. សម្រេចបាន ៥៣,៨១% ធៀបនឹងផែនការឆ្នាំ២០១៩ (២.០៨៥គ្រឿង)
- ⬆ នាវាអ្នកដំណើរ និងទេសចរណ៍អន្តរជាតិក្នុងត្រីមាសទី២ ឆ្នាំ២០១៩ មានចំនួន ៣២៧ជើង ថយចុះ ១០,១៦% ធៀបនឹងការអនុវត្តត្រីមាសទី២ ឆ្នាំ២០១៨ (៣៦៤ជើង) សម្រាប់ឆមាសទី១ ឆ្នាំ២០១៩ នេះ ក. ស. ភ. សម្រេចបាន ៤៤,១៥% ធៀបនឹងផែនការឆ្នាំ២០១៩ (២.៣៦៩ជើង)
- ⬆ បរិមាណកុងតឺន័រក្នុងត្រីមាសទី២ ឆ្នាំ២០១៩ មានចំនួន ៦០.៨៧៥TEUs កើនឡើង ២៤,៤៦% ធៀបនឹងការអនុវត្តក្នុងត្រីមាសទី២ ឆ្នាំ២០១៨ (៤៨.៩១១ TEUs) សម្រាប់ឆមាសទី១ ឆ្នាំ២០១៩នេះ ក. ស. ភ. សម្រេចបាន ៥១,៣២% ធៀបនឹងផែនការឆ្នាំ២០១៩ (២៣៤.០០០ TEUs)
- ⬆ បរិមាណអ្នកដំណើរ និងទេសចរឆ្លងកាត់ ក. ស. ភ. ក្នុងត្រីមាសទី២ ឆ្នាំ២០១៩ មានចំនួន ៥.៩៩៦នាក់ កើនឡើង ២៩,៤៨% ធៀបនឹងការអនុវត្តត្រីមាសទី២ ឆ្នាំ២០១៨ (៤.៦៣១នាក់) សម្រាប់ឆមាសទី១ ឆ្នាំ២០១៩ ក. ស. ភ. សម្រេចបាន ៥៨,០៦% ធៀបនឹងផែនការឆ្នាំ២០១៩ (៤៤.១១៣នាក់)។

ក្រាហ្វិក ស្តីពីការប្រៀបធៀបការអនុវត្តត្រីមាសទី២ ឆ្នាំ ២០១៩ - ឆ្នាំ២០១៨ - ឆ្នាំ២០១៧ និងផែនការឆ្នាំ២០១៩



១.២. ការអនុវត្តការងាររបស់ការសាស្ត្រ និងការសាងសង់ហេដ្ឋារចនាសម្ព័ន្ធ និងបំពាក់គ្រឿងចក្រ

❖ ការងារជលធានសាស្ត្រ

- 📌 សម្រាប់ត្រីមាសទី២ ឆ្នាំ២០១៩នេះ គឺ ក. ស. ភ. ពុំមានការអនុវត្តដំណើរការបូមស្តារនៅ ទីតាំងប្រឡាយដែលជាអាជ្ញាបណ្ណរបស់ ក. ស.ភ. ឡើយ។

❖ ការងារសាងសង់ហេដ្ឋារចនាសម្ព័ន្ធ

- 📌 ការងារសាងសង់ច្រកចេញចូលថ្មី កំពុងអនុវត្តនីតិវិធីលទ្ធកម្ម
- 📌 ការងារសាងសង់រោងជាង និងឃ្នាំងសម្ភារ កំពុងអនុវត្តបានប្រហែល ៣៥% ដោយក្រុមហ៊ុន វីអិម ប្រេកា ឯ.ក ជាអ្នកទទួលការ

❖ ការទិញ/បំពាក់គ្រឿងចក្រ ឬឧបករណ៍ថ្មី

- 📌 ទិញម៉ាស៊ីនភ្លើងដែលបានប្រើប្រាស់រួច សម្រាប់បំពាក់លើរ៉ឺម៉កដើម្បីដឹកជញ្ជូនកុងតឺន័រ ត្រជាក់ ចំនួន ៤គ្រឿង
- 📌 ទិញឧបករណ៍ CISCO WIRELESS OUTDOOR AP Q4FY19 ចំនួន ១គ្រឿង
- 📌 ទិញម៉ាស៊ីនអេកូសាស្ត្រ (Echo) សម្រាប់បំពាក់ការងារសុវត្ថិភាព សុខុមាលភាព និងបរិស្ថាន (S.H.E) ចំនួន ១គ្រឿង
- 📌 ទិញរថយន្ត Toyota (ពណ៌ទឹកប្រាក់ ឆ្នាំ២០១៩) ចំនួន ១គ្រឿង។

២. ការប្រែប្រួលសំខាន់ៗពាក់ព័ន្ធនឹងប្រតិបត្តិការធុរកិច្ច

សម្រាប់ត្រីមាសទី២ ឆ្នាំ២០១៩ ក. ស. ភ. ពុំមានការប្រែប្រួលសំខាន់ៗ ពាក់ព័ន្ធនឹងប្រតិបត្តិការ ធុរកិច្ចនោះទេ។

៣. របាយការណ៍ចំណូល

បរិយាយ	សម្រាប់ការិយបរិច្ឆេទដែលបាន បញ្ចប់សម្រាប់ត្រីមាសទី២		សម្រាប់ការិយបរិច្ឆេទដែលបាន បញ្ចប់សម្រាប់ត្រីមាសទី២	
	ថ្ងៃទី៣០ ខែមិថុនា ឆ្នាំ២០១៩		ថ្ងៃទី៣០ ខែមិថុនា ឆ្នាំ២០១៨	
	ពាន់រៀល	ប្រៀបធៀបនឹងចំណូលសរុប	ពាន់រៀល	ប្រៀបធៀបនឹងចំណូលសរុប
ចំណូលលើកដាក់ក្រោមដងយោង(Stevedoring)	១០.៣៩៥.៨៦២	៤៤,០៤%	៧.៩៣០.៩១៧	៤១,៩៩%
ចំណូលលើកដាក់លើទីលាន(LOLO)	៨.៣២២.២៣៥	៣៥,២៦%	៦.៨២៨.៩៦៩	៣៦,១៦%
ចំណូលពីកិច្ចការផែ	៣.៣៥៣.៩៦៥	១៤,២១%	២.៨៨០.៩៨៥	១៥,២៥%
ចំណូលពីច្រកទ្វារ	៥៥៣.៨១២	២,៣៥%	៧៤២.៤០០	៣,៩៤%
ចំណូលពីថ្លៃឈ្នួលស្តុកទំនិញ/កុងតឺន័រ	៨៥៨.២១៧	៣,៦៤%	៤០០.៦៦៩	២,១២%
ចំណូលពីថ្លៃឈ្នួលគ្រប់គ្រងអាជីវកម្មខ្សាច់	-	០,០០%	៧៨.៣៤៦	០,៤១%
ចំណូលពីការដឹកជញ្ជូន	៩៦.៦៨២	០,៤១%	៦.១៨៥	០,០៣%
ចំណូលពីថ្លៃឈ្នួលឆ្នឹងកុងតឺន័រ	៧២០	០,០០%	៣.៦០២	០,០២%
ចំណូលពីការដំរៀបទំនិញ	២២.២៧៥	០,០៩%	១៥.៥៥៤	០,០៨%
ចំណូលពីការជួសជុល និងថែទាំកុងតឺន័រ	-	០,០០%	៧២	០,០០%
សរុប:	២៣.៦០៣.៧៦៨	១០០,០០%	១៨.៨៨៧.៦៩៩	១០០,០០%

ផ្នែកទី៣
អភិបាលកិច្ចសាលាវិចកម្ម

១. ភាគហ៊ុននិក

ក. ការការពារសិទ្ធិរបស់ភាគហ៊ុននិក

សិទ្ធិរបស់ភាគហ៊ុននិក ត្រូវបានធានាដោយមហាសន្និបាតភាគហ៊ុននិក ដោយក្រុមប្រឹក្សាភិបាល និងដោយអគ្គនាយកដែលមានកំណត់នៅក្នុងលក្ខន្តិកៈរបស់ ក.ស.ភ. ដូចខាងក្រោម៖

- ⊕ ភាគហ៊ុននិកប្រភេទ "ក" និងប្រភេទ "ខ" មានសិទ្ធិបោះឆ្នោតពេញលេញ ដោយ ១ភាគហ៊ុន ស្មើនឹង ១សម្លេង ក្នុងមហាសន្និបាតភាគហ៊ុននិករបស់ ក.ស.ភ. ទៅលើបញ្ហាដែលបានលើកឡើង ក្នុងការប្រជុំដែលក្នុងនោះមានដូចជា លទ្ធផលសកម្មភាពការងារប្រចាំឆ្នាំ គម្រោងផែនការវិនិយោគប្រចាំឆ្នាំ ការបោះឆ្នោតជ្រើសរើសអភិបាលក្រុម និងអភិបាលមិនប្រតិបត្តិ ព្រមទាំងទៅលើបញ្ហា ដែលពាក់ព័ន្ធផលប៉ះពាល់ដល់ប្រយោជន៍របស់ភាគហ៊ុននិក ដូចជាការកាត់បន្ថយការតំឡើង ឬការកែប្រែផ្សេងទៀតទៅលើដើមទុនរបស់ ក. ស. ភ. ឬការផ្លាស់ប្តូរសិទ្ធិដែល ពាក់ព័ន្ធនឹងប្រភេទមូលបត្រដែលមានក្នុងដើមទុនរបស់ក្រុមហ៊ុន ឬការទិញមកវិញ ការទទួលយកដោយ ក. ស. ភ. នូវមូលបត្រណាមួយ ឬមូលបត្រដទៃទៀតរបស់ ក. ស. ភ. ការរំលាយបញ្ចូលគ្នារវាង ក. ស. ភ. និងក្រុមហ៊ុនដទៃទៀត ការរំលាយ ឬការជម្រះបញ្ជី ក.ស. ភ. ការធ្វើវិសោធនកម្មលក្ខន្តិកៈ។ ដោយឡែក ភាគហ៊ុននិកប្រភេទ "គ" មិនមានសិទ្ធិបោះឆ្នោតនោះទេ លើកលែងតែពាក់ព័ន្ធនឹងបញ្ហាមួយចំនួនដូចជា ការរំលាយបញ្ចូលគ្នារវាង ក. ស. ភ. និងក្រុមហ៊ុនដទៃទៀត ការរំលាយ ឬការជម្រះបញ្ជី ក. ស. ភ. ការធ្វើវិសោធនកម្មលក្ខន្តិកៈ។
- ⊕ ភាគហ៊ុននិកប្រភេទ "ក" និងប្រភេទ "ខ" មានសិទ្ធិទទួលបានភាគលាភដែលប្រកាសដោយក្រុមប្រឹក្សាភិបាលរបស់ ក. ស. ភ.។ លើសពីនេះទៀត ភាគហ៊ុននិកប្រភេទ "ក" ត្រូវបានធានានូវទិន្នផលភាគលាភប្រចាំឆ្នាំអប្បបរមាក្នុងអត្រា ៥% ក្នុងរយៈពេល ៥ឆ្នាំ។ រីឯភាគហ៊ុននិកប្រភេទ "គ" មិនមានសិទ្ធិទទួលបានភាគលាភនោះទេ។
- ⊕ ភាគហ៊ុននិករបស់ ក. ស. ភ. មានសិទ្ធិទទួលបាននូវព័ត៌មានដែលទាក់ទងនឹង ក. ស. ភ. តាមរយៈការផ្តល់ព័ត៌មានទាន់ពេល ព័ត៌មានដែលផ្សព្វផ្សាយនៅលើគេហទំព័ររបស់ ក. ស. ភ. របាយការណ៍សមាជិក រួមមានរបាយការណ៍ប្រចាំត្រីមាស និងរបាយការណ៍ប្រចាំឆ្នាំ ព្រមទាំងព័ត៌មានដទៃទៀតតាមការស្នើសុំរបស់ភាគហ៊ុននិក។
- ⊕ ភាគហ៊ុននិករបស់ ក. ស. ភ. មានសិទ្ធិបុព្វក្រ័យក្នុងការដាវបានមុននូវភាគហ៊ុនថ្មីដែលក្នុងប្រភេទតែមួយជាមួយនឹងភាគហ៊ុនដែលខ្លួនកំពុងកាន់កាប់ ដែលបោះចេញដោយ ក. ស. ភ. ស្របតាមសមាមាត្រនៃការកាន់កាប់ភាគហ៊ុនរបស់ខ្លួន។
- ⊕ ភាគហ៊ុននិកប្រភេទ "ក" និងប្រភេទ "ខ" មានសិទ្ធិទទួលបានទ្រព្យសម្បត្តិដែលនៅសល់ បន្ទាប់ពីមានការជម្រះបញ្ជី ការរំលាយ ឬការបញ្ចប់របស់ ក. ស. ភ. បន្ទាប់ពីភាគហ៊ុននិកប្រភេទ "គ" ដែលមានសិទ្ធិបុរិមាក្នុងការទទួលបានទ្រព្យសម្បត្តិដែលនៅសល់នេះ។
- ⊕ ភាគហ៊ុននិកប្រភេទ "ខ" មានសិទ្ធិធ្វើបរិវត្តន៍ភាគហ៊ុនទាំងអស់របស់ខ្លួនទៅជាភាគហ៊ុនប្រភេទ "ក" ដោយ ១ ភាគហ៊ុនប្រភេទ "ខ" ទៅជាភាគហ៊ុនប្រភេទ "ក" លុះត្រាតែមានលក្ខខណ្ឌ៖

- បន្ទាប់ពីរយៈពេល ៥ឆ្នាំ ចាប់ពីពេល ក. ស. ភ. បានចុះបញ្ជីលក់លើទីផ្សារមូលបត្រកម្ពុជា
- ភាគលាភអប្បបរមាដែលធានាជូនភាគហ៊ុនិកប្រភេទ “ក” ត្រូវបានបែងចែករួចរាល់
- សិទ្ធិបរិវត្តន៍ ត្រូវអនុវត្តចំពោះភាគហ៊ុនប្រភេទ “ខ” ទាំងអស់ ដោយក្នុងនោះមានភាគហ៊ុនប្រភេទ “ខ” ដែលបោះផ្សាយ និងដែលត្រូវបានអនុញ្ញាតឱ្យបោះផ្សាយ។

ខ. ការបែងចែកប្រភេទភាគហ៊ុនិក (គិតត្រឹមថ្ងៃទី៣០ ខែមិថុនា ឆ្នាំ២០១៩)

បរិយាយ	សញ្ញាតិ	ប្រភេទភាគហ៊ុនិក	ចំនួនភាគហ៊ុនិក	ចំនួនមូលបត្រ	ភាគរយ
តិចជាង ៥%	សញ្ញាតិខ្មែរ	រូបវន្តបុគ្គល	៣០០	៨៥៧.៤៦១	៤,១៥%
		នីតិបុគ្គល	៤	៨២៣.៤១៩	៣,៩៨%
	មិនមានសញ្ញាតិខ្មែរ	រូបវន្តបុគ្គល	១៩៩	៩៨៩.៩១៩	៤,៧៩%
		នីតិបុគ្គល	២	៨៥.៧៨៤	០,៤១%
ចាប់ពី ៥% ដល់តិចជាង ៣០%	សញ្ញាតិខ្មែរ	រូបវន្តបុគ្គល	គ្មាន	គ្មាន	គ្មាន
		នីតិបុគ្គល	គ្មាន	គ្មាន	គ្មាន
	មិនមានសញ្ញាតិខ្មែរ	រូបវន្តបុគ្គល	គ្មាន	គ្មាន	គ្មាន
		នីតិបុគ្គល	១	១.៣៨០.២៩០	៦,៦៧%
ចាប់ពី ៣០% ឡើងទៅ	សញ្ញាតិខ្មែរ	រូបវន្តបុគ្គល	គ្មាន	គ្មាន	គ្មាន
		នីតិបុគ្គល	១	១៦.៥៤៧.៤៩២	៨០%
	មិនមានសញ្ញាតិខ្មែរ	រូបវន្តបុគ្គល	គ្មាន	គ្មាន	គ្មាន
		នីតិបុគ្គល	គ្មាន	គ្មាន	គ្មាន

គ. អភិបាល បុគ្គលិកជាន់ខ្ពស់ និងនិយោជិតដែលកាន់កាប់មូលបត្រកម្មសិទ្ធិរបស់ ក. ស. ភ.

ភាគហ៊ុនិក	ចំនួនភាគហ៊ុនិក	ចំនួនមូលបត្រ	ភាគរយ*
អភិបាល	៥	១២៣.៨៦៣	០,៦០%
បុគ្គលិកជាន់ខ្ពស់	៧	៧០.៣៦១	០,៣៤%
និយោជិត	៥៨	៧១.៦២៩	០,៣៥%
សរុប	៧០	២៦៥.៨៥៣	១,២៩%

*ទិន្នន័យភាគរយត្រូវបានយកចំនួនមូលបត្រប្រៀបធៀបនឹងចំនួនមូលបត្រមានសិទ្ធិបោះឆ្នោតសរុប (២០.៦៨៤.៣៦៥)។

ឃ. ការផ្លាស់ប្តូរភាគហ៊ុនិកកាន់កាប់ភាគហ៊ុនមានសិទ្ធិបោះឆ្នោតចំនួនច្រើន និងភាគហ៊ុនិកកាន់កាប់ភាគហ៊ុនមានសិទ្ធិបោះឆ្នោតចំនួនច្រើនលើសលប់

សម្រាប់ត្រីមាសទី២ ឆ្នាំ២០១៩ ពុំមានការផ្លាស់ប្តូរភាគហ៊ុនិកកាន់កាប់ភាគហ៊ុនមានសិទ្ធិបោះឆ្នោតចំនួនច្រើន និងភាគហ៊ុនិកកាន់កាប់ភាគហ៊ុនមានសិទ្ធិបោះឆ្នោតចំនួនច្រើនលើសលប់ទេ។

ង. អត្តសញ្ញាណភាគហ៊ុនិកដែលកាន់កាប់ភាគហ៊ុនចាប់ពី ៥ភាគរយឡើងទៅ ស្ថិតក្នុងស្ថានភាពអសាធារណភាព

សម្រាប់ត្រីមាសទី២ ឆ្នាំ២០១៩ ពុំមានភាគហ៊ុនិកដែលកាន់កាប់ភាគហ៊ុនចាប់ពី ៥ ភាគរយឡើងទៅ ស្ថិតក្នុងស្ថានភាពអសាធារណភាពនោះទេ។

ច. កិច្ចប្រជុំមហាសន្និបាតភាគហ៊ុនិក

សម្រាប់ត្រីមាសទី២ ឆ្នាំ២០១៩ ក. ស. ភ. បានរៀបចំមហាសន្និបាតភាគហ៊ុនិកលើកទី៤ កាលពី ថ្ងៃទី២៣ ខែមេសា ឆ្នាំ២០១៩ នៅទីស្នាក់ការកណ្តាល ក. ស. ភ. (ចំណតផែពហុបំណង TSM)។ មហាសន្និបាតភាគហ៊ុនិកលើកទី៤នេះ ធ្វើឡើងដើម្បីរាយការណ៍ជូនភាគហ៊ុនិក អំពីលទ្ធផលការងារសម្រេចបានឆ្នាំ២០១៨ និងទិសដៅអនុវត្តការងារបន្តឆ្នាំ២០១៩ និងបោះឆ្នោតជ្រើសរើសអភិបាលឯករាជ្យ និងអភិបាលមិនប្រតិបត្តិតំណាងភាគហ៊ុនិកឯកជន សម្រាប់អាណត្តិទី៧ នៃក្រុមប្រឹក្សាភិបាល ក. ស. ភ.។

➢ លទ្ធផលការងារសម្រេចបានក្នុង ឆ្នាំ២០១៨ និងផែនការ ឆ្នាំ២០១៩

១. លទ្ធផលអាជីវកម្មឆ្នាំ ២០១៨

- ស្ថិតិកុងតឺន័រឆ្នងកាត់មានចំនួន ២១៣.៥៧១ TEUs
- ស្ថិតិនាវាដឹកទំនិញឆ្នងកាត់មានចំនួន ២.០២៣ គ្រឿង
- ស្ថិតិនាវាអ្នកដំណើរ និងទេសចរណ៍អន្តរជាតិឆ្នងកាត់មានចំនួន ៧៤៥ ជើង។

២. លទ្ធផលហិរញ្ញវត្ថុឆ្នាំ ២០១៨

- ចំណូលសរុបចំនួន ៨៣.៨២៤.២៤៤ ពាន់រៀល ក្នុងនោះរួមមាន ចំណូលលើកដាក់ក្រោមដងយោង (Stevedoring) ចំណូលលើកដាក់លើទីលាន (LOLO) ចំណូលពីកិច្ចការផែ ចំណូលពីការគ្រប់គ្រងអាជីវកម្មខ្សាច់ ចំណូលពីច្រកទ្វារ ចំណូលស្តុកទំនិញ/កុងតឺន័រ ចំណូលពីការវាស់ស្ទង់ ចំណូលពីការដឹកជញ្ជូន និងចំណូលផ្សេងៗទៀត
- ប្រាក់ចំណេញសុទ្ធក្រោយបង់ពន្ធឆ្នាំ២០១៨ មានចំនួន ៣២.៧៦៧.៤៨៦ ពាន់រៀល។

៣. ផែនការឆ្នាំ២០១៩

៣.១. ផែនការអាជីវកម្មឆ្នាំ២០១៩

ក. ស. ភ. បានលើកគម្រោងផែនការអាជីវកម្មឆ្នាំ២០១៩ ដោយធៀបនឹងការអនុវត្តឆ្នាំ២០១៨ ដូចខាងក្រោម ៖

- បរិមាណកុងតឺន័រមានចំនួន ២៣៤.០០០ TEUs មានកំណើនចំនួន ១០%
- បរិមាណទំនិញរាយមានចំនួន ៨១៥.០០៤ តោន មានកំណើនចំនួន ១២%
- បរិមាណនាវា/សាឡង់ដឹកទំនិញមានចំនួន ២.០៨៥ គ្រឿង មានកំណើនចំនួន ៣%
- បរិមាណនាវាអ្នកដំណើរ និងទេសចរណ៍អន្តរជាតិមានចំនួន ៨៦៩ ជើង មានកំណើន ១៦%
- បរិមាណអ្នកដំណើរ និងទេសចរណ៍អន្តរជាតិមានចំនួន ៣៥.១១៣ នាក់ មានកំណើន ១០%។

៣.២. ផែនការវិនិយោគ និងអភិវឌ្ឍឆ្នាំ២០១៩

- ក. ស. ភ. មានគម្រោងវិនិយោគលើការងារបំពាក់គ្រឿងចក្រ/ឧបករណ៍ផ្សេងៗ សម្រាប់បម្រើដល់ការងារសេវាកម្មដឹកជញ្ជូន ការងារនាវាចរណ៍ និងប្រតិបត្តិការចំណតផែ
- អភិវឌ្ឍហេដ្ឋារចនាសម្ព័ន្ធផែជំហានទី៣ នៅចំណតផែកុងតឺន័រ LM១៧
- សាងសង់ឃ្លាំងស្ងួត/ត្រជាក់ នៅចំណតផែកុងតឺន័រ LM១៧
- សាងសង់ចំណតផែពហុបំណងទន្លេបិទ UM២

- ផែនការវិនិយោគទាំងនេះ នឹងប្រើប្រាស់មូលធនពី មូលនិធិបម្រុងរបស់ ក. ស. ភ.។

៤. ភាគលាភឆ្នាំ២០១៨

- ក្រុមប្រឹក្សាភិបាលរបស់ ក. ស. ភ. បានសម្រេចធ្វើការបែងចែកភាគលាភសម្រាប់ឆ្នាំ២០១៨ ដូចខាងក្រោម៖

- ប្រភេទភាគលាភដែលត្រូវបែងចែក៖ ជាសាច់ប្រាក់
- រយៈពេលបែងចែកភាគលាភ៖ ឆ្នាំ២០១៨
- ភាគលាភសរុបដែលត្រូវបែងចែក៖ ៣.៨៧៦.៧៥១.៣៣៤,៤០ រៀល
- ភាគលាភក្នុងមួយឯកតាមូលបត្រកម្មសិទ្ធិ៖ ១៨៧,៤២ រៀល
- កាលបរិច្ឆេទទូទាត់ភាគលាភ៖ ថ្ងៃទី១០ ខែមេសា ឆ្នាំ២០១៩

➢ **លទ្ធផលការបោះឆ្នោតជ្រើសរើសអភិបាលឯករាជ្យ និងអភិបាលមិនប្រតិបត្តិតំណាងភាគហ៊ុនិក ឯកជន សម្រាប់អាណត្តិទី៧ នៃក្រុមប្រឹក្សាភិបាល ក. ស. ភ.**

ទី១. លទ្ធផលបោះឆ្នោតជ្រើសតាំងអភិបាលឯករាជ្យ

បេក្ខជនទី១ លោក Ho Varabott	ទទួលបានចំនួន	១២.០៤២ សម្លេង
បេក្ខជនទី២ លោក Mao Savin	ទទួលបានចំនួន	១៣០.៥៦៦ សម្លេង
បេក្ខជនទី៣ លោក Gui Anvanith	ទទួលបានចំនួន	១៧.០៧៤.១៥៤ សម្លេង
បេក្ខជនទី៤ អ្នកស្រី Ratana PHURIK-CALLEBAUT	ទទួលបានចំនួន	១.៥៥៧.៦៩៥ សម្លេង
បេក្ខជនទី៥ លោក Pen Markara	ទទួលបានចំនួន	៦.៤១៣ សម្លេង

ទី២. លទ្ធផលបោះឆ្នោតជ្រើសតាំងអភិបាលមិនប្រតិបត្តិតំណាងភាគហ៊ុនិកឯកជន

បេក្ខជនទី១ លោក Dith Sochal	ទទួលបានចំនួន	១.៩១២.០០៩ សម្លេង
បេក្ខជនទី២ លោក Wichai Onsri	ទទួលបានចំនួន	៣២១.៣៦៩ សម្លេង

ដូចនេះ ជាលទ្ធផល បេក្ខជនដែលជាប់ជាអភិបាលឯករាជ្យ គឺលោក **Gui Anvanith** ហើយ បេក្ខជនដែលជាប់ជាអភិបាលមិនប្រតិបត្តិតំណាងភាគហ៊ុនិកឯកជន គឺលោក **Dith Sochal** ។

ឆ. គោលនយោបាយភាគលាភ

ឆ.១. គោលនយោបាយភាគលាភរបស់ ក. ស. ភ.

ដើម្បីលើកទឹកចិត្តដល់វិនិយោគិនដែលទិញភាគហ៊ុនប្រភេទ “ក” របស់ ក. ស. ភ. ក្រុមប្រឹក្សាភិបាល បានអនុម័តគោលនយោបាយភាគលាភពិសេស ដែលធានានូវទិន្នផលភាគលាភអប្បបរមាប្រចាំឆ្នាំ ស្មើ នឹងចំនួន ៥% នៃទំហំវិនិយោគដោយគិតតាមថ្លៃមូលបត្រនៃ IPO សម្រាប់រយៈពេល ៥ ឆ្នាំ បន្ទាប់ពីការ ចុះបញ្ជីលក់លើទីផ្សារមូលបត្រកម្ពុជា។ ការធានាទិន្នផលភាគលាភអប្បបរមាស្មើនឹងចំនួន ៥% នេះគឺ នឹងផ្តល់ជូនចំពោះមូលបត្រកម្មសិទ្ធិដែលមានសិទ្ធិបោះឆ្នោតប្រភេទ “ក” តែប៉ុណ្ណោះ។ រាជរដ្ឋាភិបាល ដែលជាភាគហ៊ុនិកកាន់កាប់មូលបត្រកម្មសិទ្ធិមានសិទ្ធិបោះឆ្នោតប្រភេទ “ខ” និងមូលបត្រកម្មសិទ្ធិគ្មាន សិទ្ធិបោះឆ្នោតប្រភេទ “គ” មិនទទួលបានការធានាភាគលាភនេះទេ ។ ភាគលាភអប្បបរមានេះត្រូវបាន ធានានូវទិន្នផលភាគលាភប្រចាំឆ្នាំ អាចជាសាច់ប្រាក់ ឬជាភាគហ៊ុន។

ក្នុងករណីដែលភាគលាភអប្បបរមាត្រូវបានធានាជាសាច់ប្រាក់ គឺស្មើនឹងអត្រា ៥% នៃចំនួនភាគហ៊ុនប្រភេទ "ក" សរុប ដែលបានកាន់កាប់មុនថ្ងៃអិចឌីវីឌិនដ៍ (Ex-Dividend Date) គុណនឹងថ្លៃធ្វើការបោះផ្សាយលក់មូលបត្រកម្ពុជាសាធារណៈលើកដំបូង។

ប្រសិនបើភាគលាភអប្បបរមាត្រូវបានធានា ពុំអាចត្រូវបានបែងចែកពេញលេញក្នុងឆ្នាំសារពើពន្ធណាមួយទេ នោះចំណែកនៃភាគលាភអប្បបរមាត្រូវបានធានានឹងត្រូវបង្ហូរទៅឆ្នាំបន្ទាប់ ឬទៅពេលវេលាសមស្របណាមួយដែលសម្រេចដោយក្រុមប្រឹក្សាភិបាល។

ក្នុងករណីដែល ក. ស. ភ. បែងចែកភាគលាភអប្បបរមាត្រូវបានធានាជាភាគហ៊ុន នោះចំនួនភាគហ៊ុនអប្បបរមាត្រូវបានធានា ត្រូវគណនាដោយយកភាគលាភអប្បបរមាត្រូវបានធានា ចែកនឹងថ្លៃបិទការជួញដូរថ្ងៃ នៅមុនថ្ងៃអិចឌីវីឌិនដ៍ (Ex-Dividend Date)។

ក្រោយពីបានអនុម័តលើរបាយការណ៍ហិរញ្ញវត្ថុប្រចាំឆ្នាំ ដោយក្រុមប្រឹក្សាភិបាល បើពិនិត្យឃើញថាមានប្រាក់ចំណេញ នោះក្រុមប្រឹក្សាភិបាលនៃ ក. ស. ភ. អាចសម្រេចបែងចែកប្រាក់ចំណេញនោះដើម្បី៖

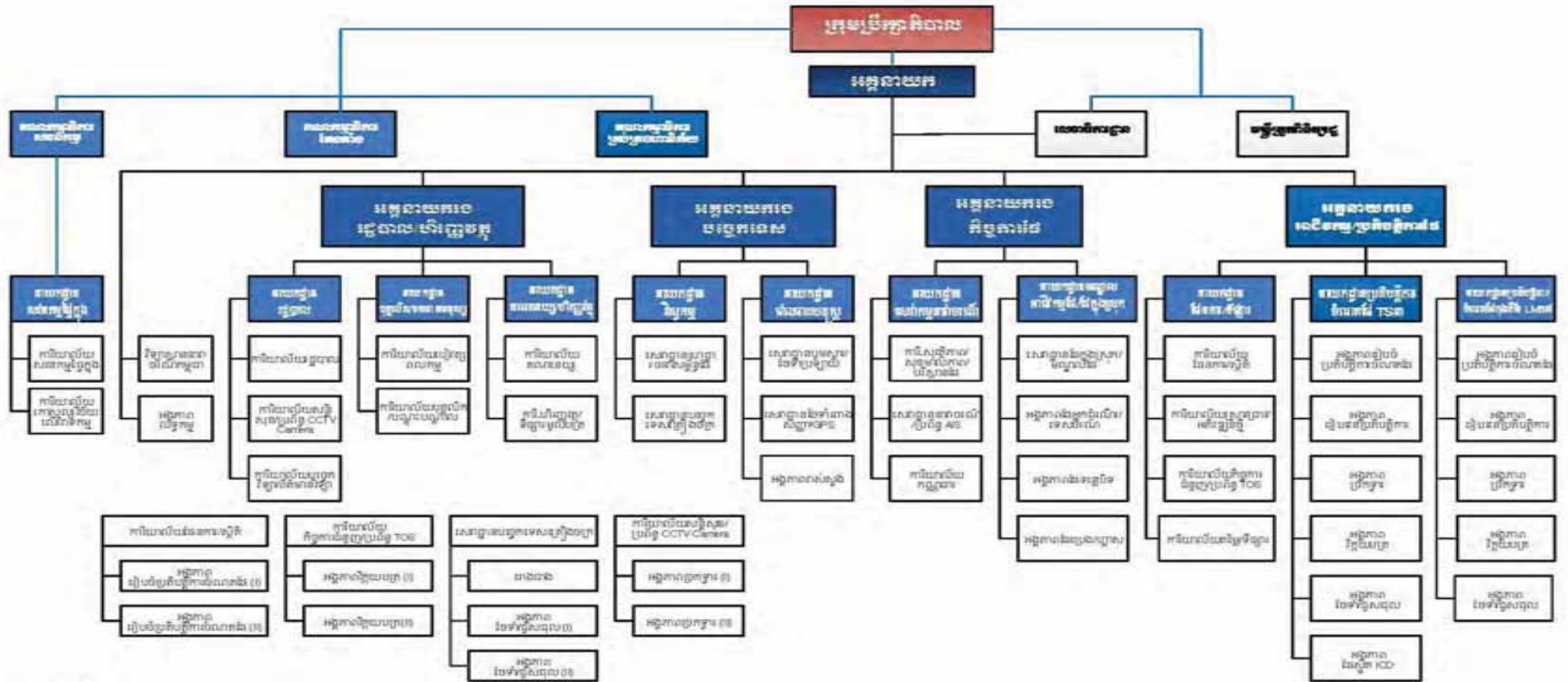
- 🏠 ទូទាត់នូវការខាតបង់ឆ្នាំសារពើពន្ធមុន
- 🏠 ក្រោយពីបានទូទាត់នូវការខាតបង់ឆ្នាំសារពើពន្ធមុនហើយប្រសិនបើនៅមានប្រាក់ចំណេញនោះក្រុមប្រឹក្សាភិបាលអាចប្រើប្រាស់ប្រាក់ចំណេញនេះសម្រាប់៖
 - ថ្លែងសរសើរដល់ថ្នាក់ដឹកនាំ និងនិយោជិតតាមលក្ខខណ្ឌខាងក្រោម៖
 - បើប្រាក់ចំណេញនៅសល់មានចំនួនចាប់ពី ៥% ដល់ ១០% នៃចំណាយដំណើរការរបស់ ក. ស. ភ. សរុបក្នុងឆ្នាំ នោះប្រាក់ថ្លែងសរសើរត្រូវស្មើនឹង ១ខែនៃប្រាក់បៀវត្សរបស់ថ្នាក់ដឹកនាំនិងនិយោជិតម្នាក់ៗសរុបជាមធ្យមប្រចាំឆ្នាំ
 - បើប្រាក់ចំណេញនៅសល់មានចំនួនលើសពី១០% ដល់ ២០% នៃចំណាយដំណើរការសរុបរបស់ ក. ស. ភ. ក្នុងឆ្នាំ នោះប្រាក់ថ្លែងសរសើរត្រូវស្មើនឹង ២ខែនៃប្រាក់បៀវត្សរបស់ថ្នាក់ដឹកនាំនិងនិយោជិត សរុបជាមធ្យមប្រចាំឆ្នាំ
 - បើប្រាក់ចំណេញលើសពី២០% នៃចំណាយដំណើរការសរុបរបស់ ក. ស. ភ. ក្នុងឆ្នាំ នោះប្រាក់ថ្លែងសរសើរស្មើនឹង ៣ខែនៃប្រាក់បៀវត្សរបស់ថ្នាក់ដឹកនាំនិងនិយោជិតសរុបជាមធ្យមប្រចាំឆ្នាំ។
 - បង្កើតមូលនិធិបម្រុងតាមច្បាប់ចំនួន ៥% និងមូលនិធិបម្រុងសេរីចំនួន ៥% នៃប្រាក់ចំណេញសុទ្ធ
 - មូលនិធិ ៥% លើប្រាក់ចំណេញសម្រាប់បម្រើផលប្រយោជន៍សង្គម ដែលត្រូវកត់ត្រាចូលក្នុងបន្ទុកក្នុងឆ្នាំដែលធ្វើប្រតិការចំណាយនោះ
 - ប្រាក់ចំណេញដែលសល់ក្រោយការបែងចែកខាងលើ ត្រូវបែងចែកជាភាគលាភឱ្យភាគហ៊ុនិក ទៅតាមសេចក្តីសម្រេចរបស់ក្រុមប្រឹក្សាភិបាល
 - ប្រាក់ចំណេញនៅសល់ចុងក្រោយ ត្រូវបង្វិលចូលមូលនិធិអភិវឌ្ឍន៍ ក. ស. ភ.។

**ឆ.២. ព័ត៌មានប្រវត្តិសាស្ត្រអំពីការបែងចែកភាគលាភជូនភាគហ៊ុនិកមានសិទ្ធិបោះឆ្នោត
ក្នុង រយៈពេល ៣ឆ្នាំចុងក្រោយ**

ពិពណ៌នា	ឆ្នាំ២០១៦	ឆ្នាំ២០១៧	ឆ្នាំ២០១៨
១.ចំណេញសុទ្ធ (រៀល)	១៦.៥៦៦.១៩២.០០០	២១.៦៨៨.៦១៤.០០០	៣២.៧៦៧.៤៨៦.០០០
២.ភាគលាភជាសាច់ប្រាក់សរុប (រៀល)	៣.២៥៩.០៣៩.៤៨៨	៣.៥១៣.៥៥៥.៣៨៦	៣.៨៧៦.៧៥១.៣៣៤
-ភាគលាភជាសាច់ប្រាក់សម្រាប់ភាគហ៊ុនិកឯកជន (រៀល)	១.០៥៩.០៣៩.៤៨៨	១.២៧០.៨៤៧.៣៨៦	១.៣៧៦.៧៥១.៣៣៤
-ភាគលាភជាសាច់ប្រាក់សម្រាប់ភាគហ៊ុនិករដ្ឋតំណាងដោយក្រសួងស.ហ.វ (រៀល)	២.២០០.០០០.០០០	២.២៤២.៧០៨.០០០	២.៥០០.០០០.០០០
៣.អនុបាតនៃការបែងចែកភាគលាភ	១៩,៦៧%	១៦,២០%	១១,៨៣%
៤.ភាគលាភក្នុងមួយឯកតាមូលបត្រកម្មសិទ្ធិសរុប	១៥៧,៥៦រៀល	១៦៩,៨៦រៀល	១៨៧,៤២រៀល
-ភាគលាភក្នុងមួយឯកតាមូលបត្រកម្មសិទ្ធិសម្រាប់ភាគហ៊ុនិកឯកជន	២៥៦,០០រៀល	៣០៧,២០រៀល	៣៣២,៨០រៀល
-ភាគលាភក្នុងមួយឯកតាមូលបត្រកម្មសិទ្ធិសម្រាប់រដ្ឋតំណាងដោយក្រសួងស.ហ.វ	១៣២,៩៥រៀល	១៣៥,៥៣រៀល	១៥១,០៨រៀល
៥.ទិន្នផលភាគលាភ (*)	២,៩៧%	៣,៣០%	២,៤៤%

* ផ្ទៃបិទទីផ្សារនាថ្ងៃទី៣១ ធ្នូ ២០១៦គឺ ៥.៣០០រៀល * ផ្ទៃបិទទីផ្សារនាថ្ងៃទី៣១ ធ្នូ ២០១៧គឺ ៥.១៤០រៀល * ផ្ទៃបិទទីផ្សារនាថ្ងៃទី៣១ធ្នូ ២០១៨ គឺ ៧.៦៨០រៀល

បេសសម្ព័ន្ធក្រុមក្រុម ក.ស.ក.



សម្គាល់:
 - ប្រតិភូនៃការិយាល័យ និង ប្រតិភូនៃសេវាភ្នាក់ងារ ពាណិជ្ជកម្មប្រតិភូនៃនាយកដ្ឋាន (គ្មានអនុប្រតិភូនៃនាយកដ្ឋាន)
 - ប្រតិភូនៃការិយាល័យ - ប្រតិភូនៃសេវាភ្នាក់ងារ - ប្រតិភូនៃអង្គភាពលក់ទូទៅ
 - ប្រតិភូនៃអង្គភាព - អនុប្រតិភូនៃការិយាល័យ - អនុប្រតិភូនៃសេវាភ្នាក់ងារ

៣. ក្រុមប្រឹក្សាភិបាល និងគណៈកម្មាធិការនានា

ក. សមាសភាពក្រុមប្រឹក្សាភិបាល

ល.រ	ឈ្មោះអភិបាល	តំណែង	កាលបរិច្ឆេទ ក្លាយជាអភិបាល	កាលបរិច្ឆេទ បញ្ចប់អាណត្តិបច្ចុប្បន្ន
១.	ឯកឧត្តម ហ៊ឺ បារី	ប្រធាន	២២ មិថុនា ២០១៦	២១ មិថុនា ២០១៩
២.	ឯកឧត្តម សួន រចនា	សមាជិក	២២ មិថុនា ២០១៦	២១ មិថុនា ២០១៩
៣.	ឯកឧត្តម កែន សម្បត្តិ	សមាជិក	២២ មិថុនា ២០១៦	២១ មិថុនា ២០១៩
៤.	ឯកឧត្តម ប៉ែន សុវិជិត	សមាជិក	២២ មិថុនា ២០១៦	២១ មិថុនា ២០១៩
៥.	លោក ហ្គី អានវ៉ានីថ	សមាជិក	៦ មិថុនា ២០១៦	៥ មិថុនា ២០១៩
៦.	លោក ឌិត សុចល	សមាជិក	៦ មិថុនា ២០១៦	៥ មិថុនា ២០១៩
៧.	លោកស្រី ជួន សុខេម	សមាជិក	២២ មិថុនា ២០១៦	២១ មិថុនា ២០១៩

ឈ្មោះលេខាធិការរបស់កំពង់ផែស្វយ័តភ្នំពេញ គឺលោក គង់ ចាន់នី ប្រធានលេខាធិការដ្ឋាន។

ខ. ប្រសិនបើអភិបាលណាម្នាក់ ជាអភិបាល ភាគហ៊ុននិក ជាភាគហ៊ុននិក ឬសហកម្មសិទ្ធិករ ឬសហកម្មសិទ្ធិករ របស់ក្រុមហ៊ុន ឬរបស់សហគ្រាសផ្សេងទៀត

ល.រ	ឈ្មោះរបស់អភិបាល	ឈ្មោះក្រុមហ៊ុនពាក់ព័ន្ធ	អភិបាល ឬភាគហ៊ុននិក ឬ កម្មសិទ្ធិករ ឬសហកម្មសិទ្ធិករ
១	ឯកឧត្តម សួន រចនា	ក្រុមហ៊ុន Star Shipping	ភាគហ៊ុននិក
២	លោក ហ្គី អានវ៉ានីថ	ធនាគារពាណិជ្ជកម្មក្រៅប្រទេស នៃកម្ពុជា (FTB)	អភិបាល

គ. តួនាទី ភារកិច្ច និងការទទួលខុសត្រូវរបស់ក្រុមប្រឹក្សាភិបាល

ក្រុមប្រឹក្សាភិបាលមានតួនាទី និងភារកិច្ចកំណត់ទិសដៅអភិវឌ្ឍន៍ និងត្រួតពិនិត្យការគ្រប់គ្រង ទូទៅរបស់ ក. ស. ភ.។ ក្នុងក្របខណ្ឌនេះ ក្រុមប្រឹក្សាភិបាល មានអំណាច៖

- ⊕ សម្រេចលើផែនការអភិវឌ្ឍន៍ ក្នុងក្របខណ្ឌនៃការតម្រង់ទិស កំណត់ដោយរាជរដ្ឋាភិបាល
- ⊕ ពិនិត្យអនុម័តផែនការអាជីវកម្ម សេវាកម្ម ផែនការហិរញ្ញវត្ថុ និងវិនិយោគរបស់ ក. ស. ភ.
- ⊕ អនុម័តលើរបាយការណ៍សកម្មភាពការងារ និងរបាយការណ៍គណនេយ្យ ហិរញ្ញវត្ថុប្រចាំឆ្នាំ
- ⊕ កំណត់ការចាត់ចែង និងភារកិច្ចទូទៅរបស់ ក. ស. ភ.
- ⊕ ចាត់ចែងឱ្យដំណើរការនូវគណៈកម្មាធិការ និងគណៈកម្មការដូចមានកំណត់ដោយអត្ថបទស្តីពី ការបង្កើត ក. ស. ភ. ឬដោយលក្ខន្តិកៈរបស់ ក. ស. ភ. និងបង្កើតបន្ថែមទៀតប្រសិនបើចាំបាច់
- ⊕ សម្រេចចំនួនក្របខណ្ឌបុគ្គលិក ដែលអនុញ្ញាតសម្រាប់ ក. ស. ភ.

- 🏠 វាយតម្លៃក្នុងចន្លោះពេលទៀងទាត់ នូវកម្រិតទំហំនៃការធ្វើឱ្យសម្រេចនូវគោលដៅដែលកំណត់ដោយ ក. ស. ភ. និងដាក់ចុះនូវវិធានការសម្រាប់កែលម្អចាំបាច់
- 🏠 សម្រេចតាមសំណើរបស់អគ្គនាយក នូវរចនាសម្ព័ន្ធ និងបទបញ្ជាផ្ទៃក្នុងរបស់ ក. ស. ភ. ព្រមទាំងលក្ខន្តិកៈ និងកាំប្រៀបវត្ស ប្រាក់រង្វាន់ ប្រាក់ឧបត្ថម្ភផ្សេងៗ និងលាភការសម្រាប់បុគ្គលិកដោយអនុលោមតាមច្បាប់ និងបទបញ្ញត្តិទាំងឡាយជាធរមាន
- 🏠 កំណត់របបផែនការជ្រើសរើស ការតម្លើងឋានៈ និងការផ្តល់លាភការសម្រាប់ថ្នាក់ដឹកនាំគ្រប់ជាន់ថ្នាក់
- 🏠 ជ្រើសរើស និងកំណត់លាភការសម្រាប់ផ្តល់ឱ្យស្នងការគណនី
- 🏠 ធ្វើសំណើកែសម្រួលលក្ខន្តិកៈ
- 🏠 កំណត់ថ្លៃឈ្នួលពាក់ព័ន្ធនឹងការធ្វើអាជីវកម្ម សេវាកម្មលើកំពង់ផែ
- 🏠 អនុម័តលើលទ្ធកម្មនានា យោងតាមច្បាប់ និងបទបញ្ញត្តិជាធរមាន
- 🏠 សម្រេចលើការបើក និងបិទគ្រប់ការិយាល័យ សេវាដ្ឋាន សាខា ទីភ្នាក់ងារ ឬតំណាងទាំងអស់ដែលចាំបាច់សម្រាប់អនុវត្តឱ្យសម្រេចគោលដៅ និងភារកិច្ចរបស់ ក. ស. ភ.
- 🏠 អនុម័តរាល់កិច្ចសន្យាទាំងឡាយណាដែលពុំអាចអនុវត្តតាមតារាងថ្លៃឈ្នួល និងតាមប្រកាសស្តីពីការគ្រប់គ្រងលទ្ធកម្មនៃសហគ្រាសសាធារណៈ ដែលអគ្គនាយកឆ្លងយោបល់ក្រុមប្រឹក្សាភិបាល។

ក្រុមប្រឹក្សាភិបាល



ឯកឧត្តម ហ្វឺ ចាន់
ប្រធានក្រុមប្រឹក្សាភិបាល
អគ្គនាយកកំពង់ផែស្វយ័តភ្នំពេញ

- ❖ ជនជាតិ ខ្មែរ
- ❖ សញ្ជាតិ ខ្មែរ
- ❖ ថ្ងៃខែឆ្នាំកំណើត ថ្ងៃទី៧ ខែកញ្ញា ឆ្នាំ១៩៥៥
- ❖ ប្រវត្តិនៃការសិក្សា
 - ឆ្នាំ១៩៧៤ បានបញ្ចប់ថ្នាក់មធ្យមសិក្សាទុតិយភូមិនៅវិទ្យាល័យជូនពេញ
 - ឆ្នាំ២០០៨ បានបញ្ចប់ថ្នាក់អនុបណ្ឌិតផ្នែករដ្ឋបាលធុរកិច្ចពីសកលវិទ្យាល័យ Charles Sturt ប្រទេសអូស្ត្រាលី
 - ឆ្នាំ២០០៩ បានបញ្ចប់ថ្នាក់បណ្ឌិតផ្នែកវិទ្យាសាស្ត្រសេដ្ឋកិច្ច ពីសកលវិទ្យាល័យចំរើន ពហុបច្ចេកវិទ្យាកម្ពុជា។
- ❖ បទពិសោធន៍ការងារ
 - ឆ្នាំ១៩៧៩ បានចាប់បម្រើការងារនៅ ក.ស.ភ. រហូតមកដល់បច្ចុប្បន្ន
 - ពីឆ្នាំ២០០០ - បច្ចុប្បន្ន ជាអគ្គនាយក និងជាប្រធានក្រុមប្រឹក្សាភិបាល ក.ស.ភ.។



ឯកឧត្តម ស្នួន រេនា
សមាជិកក្រុមប្រឹក្សាភិបាល
តំណាងក្រសួងសាធារណការ និងដឹកជញ្ជូន

- ❖ ជនជាតិ ខ្មែរ
- ❖ សញ្ជាតិ ខ្មែរ
- ❖ ថ្ងៃខែឆ្នាំកំណើត ថ្ងៃទី៧ ខែមិថុនា ឆ្នាំ១៩៥៤

❖ ប្រវត្តិនៃការសិក្សា

- ឆ្នាំ១៩៧៣

បានបញ្ចប់ថ្នាក់មធ្យមសិក្សាទុតិយភូមិនៅវិទ្យាល័យ ១៨ មីនា (បច្ចុប្បន្នវិទ្យាល័យព្រះយុគនូវ)

- ឆ្នាំ១៩៧៥

បានបញ្ចប់ការសិក្សាពីមហាវិទ្យាល័យវេជ្ជសាស្ត្រ។

❖ បទពិសោធន៍ការងារ

- ឆ្នាំ២០០៩ - បច្ចុប្បន្ន

ជាមេត្តាករណីខាងការក្រសួងសាធារណការ និងដឹកជញ្ជូន

- ឆ្នាំ២០១៥ - បច្ចុប្បន្ន

ជាសមាជិកក្រុមប្រឹក្សាភិបាល នៃ ក.ស.ភ.។



ឯកឧត្តម កែត សម្បត្តិ
សមាជិកក្រុមប្រឹក្សាភិបាល
តំណាងក្រសួងសេដ្ឋកិច្ច និងហិរញ្ញវត្ថុ

❖ ជនជាតិ

ខ្មែរ

❖ សញ្ជាតិ

ខ្មែរ

❖ ថ្ងៃខែឆ្នាំកំណើត

ថ្ងៃទី៧ ខែកុម្ភៈ ឆ្នាំ១៩៦៨

❖ ប្រវត្តិនៃការសិក្សា

- ឆ្នាំ១៩៩៥

បានបញ្ចប់ថ្នាក់អនុបណ្ឌិតផ្នែកសេដ្ឋកិច្ច ពីសកលវិទ្យាល័យ Lomonosov State ប្រទេសរុស្ស៊ី

- ឆ្នាំ២០០០

បានបញ្ចប់ថ្នាក់អនុបណ្ឌិត ផ្នែកគោលនយោបាយសាធារណៈ ពីសកលវិទ្យាល័យ Saitama ប្រទេសជប៉ុន

- ឆ្នាំ២០០៨

បានបញ្ចប់ថ្នាក់បណ្ឌិតផ្នែកសេដ្ឋកិច្ចពីសកលវិទ្យាល័យ International ប្រទេសអង់គ្លេស។

❖ បទពិសោធន៍ការងារ

- ឆ្នាំ២០០៩ - ២០១៣

បំពេញតួនាទីជាទីប្រឹក្សា និងនាយករងខុទ្ទកាល័យឧបនាយករដ្ឋមន្ត្រី និងរដ្ឋមន្ត្រីក្រសួងសេដ្ឋកិច្ច និងហិរញ្ញវត្ថុ

- ឆ្នាំ២០១៣-បច្ចុប្បន្ន

+ ជាអគ្គនាយករងនៃអគ្គនាយកដ្ឋានពន្ធដារនៃក្រសួងសេដ្ឋកិច្ច និងហិរញ្ញវត្ថុ
 + ជាសមាជិកក្រុមប្រឹក្សាភិបាល ក.ស.ភ.។



ឯកឧត្តម ម៉ែន សុវិថាវតិ
 សមាជិកក្រុមប្រឹក្សាភិបាល
 តំណាងក្រសួងពាណិជ្ជកម្ម

- ❖ ជនជាតិ ខ្មែរ
- ❖ សញ្ជាតិ ខ្មែរ
- ❖ ថ្ងៃខែឆ្នាំកំណើត ថ្ងៃទី១ ខែវិច្ឆិកា ឆ្នាំ១៩៦៣
- ❖ ប្រវត្តិនៃការសិក្សា
 - ឆ្នាំ១៩៩០ បានបញ្ចប់ថ្នាក់បរិញ្ញាបត្រផ្នែកសេដ្ឋកិច្ចពីវិទ្យាស្ថានសេដ្ឋកិច្ចប្រទេសកម្ពុជា
 - ឆ្នាំ១៩៩៧ បានបញ្ចប់ថ្នាក់បរិញ្ញាបត្រជាន់ខ្ពស់ផ្នែកពាណិជ្ជសាស្ត្រ ពីសកលវិទ្យាល័យ New England ប្រទេសអូស្ត្រាលី។
- ❖ បទពិសោធន៍ការងារ
 - ឆ្នាំ១៩៩៨ - ២០០០ បំពេញតួនាទីជា អនុប្រធាននាយកដ្ឋានប្រព័ន្ធអនុគ្រោះពាណិជ្ជកម្ម
 - ឆ្នាំ២០០០ - ២០០៧ ជាអនុប្រធាននាយកដ្ឋានកម្មសិទ្ធិបញ្ញា
 - ឆ្នាំ២០០៧ - ២០១២ ជាប្រធាននាយកដ្ឋានផ្តល់ព័ត៌មាន និងផ្ទៀងផ្ទាត់ច្បាប់នៃក្រសួងពាណិជ្ជកម្ម
 - ពីដើមឆ្នាំ២០១២ - ឆ្នាំ២០១៤ បានបម្រើការងារជាអគ្គនាយករងនៃអគ្គនាយកដ្ឋានពាណិជ្ជកម្ម ក្នុងប្រទេស
 - + ជាអគ្គនាយក នៃអគ្គនាយកដ្ឋានពាណិជ្ជកម្មក្នុងប្រទេសនៃ ក្រសួងពាណិជ្ជកម្ម
 - + ជាសមាជិកគណៈកម្មាធិការជាតិគ្រប់គ្រងកម្មសិទ្ធិបញ្ញាកម្ពុជា
 - + ជាសមាជិកក្រុមប្រឹក្សាភិបាល ក.ស.ភ.។
 - ពីឆ្នាំ២០១៤-បច្ចុប្បន្ន



លោក ហ្នឹង អេងវ៉ានិថ
 សមាជិកក្រុមប្រឹក្សាភិបាល
 អភិបាលឯករាជ្យ

- ❖ ជនជាតិ ខ្មែរ
- ❖ សញ្ជាតិ ខ្មែរ

❖ ថ្ងៃ ខែ ឆ្នាំកំណើត ថ្ងៃទី១៥ ខែវិច្ឆិកា ឆ្នាំ១៩៥៣

❖ ប្រវត្តិនៃការសិក្សា

- ១៩៥៩-១៩៧០ បានបញ្ចប់ការសិក្សានៅវិទ្យាល័យដេកាត (Lycée Descartes) រាជធានីភ្នំពេញ ប្រទេសកម្ពុជា
- ១៩៧២ គណិតវិទ្យា ភាសាបារាំង នៅមហាវិទ្យាល័យ ស្តេនីស្លា (Stanislas) ទីក្រុងម៉ុងរ៉េអាល់ ប្រទេសកាណាដា
- ១៩៧៦ B.A.Sc. វិស្វកម្មឧស្សាហកម្ម, សាលាពហុបច្ចេកទេសនៃ សកលវិទ្យាល័យម៉ុងរ៉េអាល់ បាក់កាឡូរ៉េអា (Universite de Montreal Baccalaureat) ប្រទេសកាណាដា
- ឆ្នាំ១៩៨០ អនុបណ្ឌិតផ្នែកគ្រប់គ្រងពាណិជ្ជកម្ម នៅសកលវិទ្យាល័យ វេស្តឺនអុងតារីយ៉ូ (Western Ontario University) ទីក្រុងឡុង ប្រទេសកាណាដា។

❖ បទពិសោធន៍ការងារ

- សីហា ១៩៧៦-សីហា ១៩៧៨ ជំនួយការប្រធានផ្នែកបច្ចេកទេស នៃ Bechtel Quebec Ltd/ James Bay Energy Corporation
- មិថុនា ១៩៨០-មីនា ១៩៨២ មន្ត្រីវិភាគឥណទាន នៃធនាគារ តូរ៉ុងតូ ដូមីញាន ក្រុងតូរ៉ុងតូ ប្រទេសកាណាដា
- មីនា ១៩៨២-សីហា ១៩៨៣ មន្ត្រីតំបន់ នៃធនាគារ តូរ៉ុងតូ ដូមីញាន ក្រុងតូរ៉ុងតូ
- សីហា ១៩៨៣-ឧសភា ១៩៨៤ ជំនួយការនាយក នៃធនាគារ តូរ៉ុងតូ ដូមីញាន ក្រុងតូរ៉ុងតូ
- ឧសភា ១៩៨៤-ឧសភា ១៩៨៦ មន្ត្រីផ្នែកគណនេយ្យ (សាជីវកម្ម និងធនាគាររដ្ឋាភិបាល) នៃធនាគារ តូរ៉ុងតូ ដូមីញាន ក្រុងតូរ៉ុងតូ
- មិថុនា ១៩៨៦-ធ្នូ ១៩៨៨ នាយកផ្នែកគណនេយ្យ (សាជីវកម្ម និងធនាគាររដ្ឋាភិបាល) នៃធនាគារម៉ុងរ៉េអាល់ ក្រុងម៉ុងរ៉េអាល់
- ធ្នូ ១៩៨៨-ឧសភា១៩៩៤ ជំនួយការរតនាភិបាល នៃ The Laurentian Group Corporation ក្រុងម៉ុងរ៉េអាល់
- មិថុនា ១៩៩៤ -មីនា២០០៤ នាយក និងជាប្រធានផ្នែកសាជីវកម្មនៃធនាគារ Credit Agricole Indosuez ភ្នំពេញ
- មេសា ២០០៣-កក្កដា ២០០៤ អគ្គលេខាធិការ អាកាសយានដ្ឋានអន្តរជាតិភ្នំពេញ
- កក្កដា ២០០៤-មិថុនា ២០០៥ ប្រធានខុទ្ទកាល័យ ក្រសួងសាធារណការ និងដឹកជញ្ជូន
- មិថុនា ២០០៥-ធ្នូ ២០០៥ នាយកជាន់ខ្ពស់នៃធនាគារ ANZ Royal ភ្នំពេញ
- ធ្នូ ២០០៥-មេសា ២០០៩ អគ្គនាយករង និងជាសមាជិកក្រុមប្រឹក្សាភិបាល នៃធនាគារពាណិជ្ជកម្មក្រៅប្រទេសនៃកម្ពុជា (FTB)
- មីនា ២០០៣-បច្ចុប្បន្ន សាស្ត្រាចារ្យគម្រោងមូលនិធិអភិវឌ្ឍន៍តំបន់ទន្លេមេគង្គ (MPDF)/IFC
- មេសា ២០០៩-បច្ចុប្បន្ន អគ្គនាយក និងជាសមាជិកក្រុមប្រឹក្សាភិបាល នៃធនាគារពាណិជ្ជកម្មក្រៅប្រទេសនៃកម្ពុជា(FTB)
- មិថុនា ២០១៦-បច្ចុប្បន្ន សមាជិកក្រុមប្រឹក្សាភិបាល ក.ស.ភ.។



លោក ឌិត សុចល
សមាជិកក្រុមប្រឹក្សាភិបាល
អភិបាលមិនប្រតិបត្តិតំណាងភាគហ៊ុនិកឯកជន

- ❖ **ជនជាតិ** ខ្មែរ
- ❖ **សញ្ជាតិ** ខ្មែរ
- ❖ **ថ្ងៃ ខែ ឆ្នាំកំណើត** ថ្ងៃទី១៨ ខែមីនា ឆ្នាំ១៩៧៩
- ❖ **ប្រវត្តិនៃការសិក្សា**
 - ឆ្នាំ១៩៩៦ មធ្យមសិក្សាទុតិយភូមិ វិទ្យាល័យកំពង់ថ្ម ខេត្តកំពង់ធំ
 - ឆ្នាំ១៩៩៦-២០០០ បរិញ្ញាបត្រជំនាញគណនេយ្យ នៅសកលវិទ្យាល័យ ជាស៊ីមកំចាយមារ ខេត្តព្រៃវែង
 - ឆ្នាំ២០០២-២០០៤ សញ្ញាបត្រថ្នាក់អនុបណ្ឌិតផ្នែកគ្រប់គ្រងអាជីវកម្ម ជំនាញហិរញ្ញវត្ថុ នៅសកលវិទ្យាល័យ Wuhan University of Technology នៃប្រទេសចិន។
- ❖ **បទពិសោធន៍ការងារ**
 - តុលា ២០០១-ឧសភា ២០០៥ មន្ត្រីត្រួតពិនិត្យដល់ទឹកនៃឯកសារនៃនាយកដ្ឋានត្រួតពិនិត្យនៃធនាគារជាតិនៃកម្ពុជា
 - ឧសភា២០០៥-តុលា ២០០៦ ប្រធានផ្នែកទំនាក់ទំនងខាងហិរញ្ញប្បទានពាណិជ្ជកម្មនៃនាយកដ្ឋានសេវាកម្មហិរញ្ញវត្ថុសម្រាប់អាជីវកម្មនៃធនាគារ ANZ Royal
 - វិច្ឆិកា ២០០៦-មីនា២០០៨ ប្រធានផ្នែកទំនាក់ទំនងជាន់ខ្ពស់ទទួលបន្ទុកផ្នែកសាជីវកម្មនៃធនាគារ ANZ Royal
 - មេសា ២០០៨-តុលា២០០៩ ប្រធានផ្នែកទំនាក់ទំនងនៃនាយកដ្ឋានកសិកម្ម និងពាណិជ្ជកម្មនៃធនាគារ ANZ Royal ប្រទេសញូហ្សេឡែន
 - តុលា ២០០៩-មីនា ២០១០ នាយកនាយកដ្ឋានសហគ្រាសធុនតូច និងមធ្យម នៃធនាគារ ANZ Royal
 - មេសា ២០១០-មីនា ២០១៦ នាយកនាយកដ្ឋានសេវាកម្មធនាគារសម្រាប់ពាណិជ្ជកម្មនៃធនាគារ ANZ Royal
 - មីនា ២០១៦-បច្ចុប្បន្ន អគ្គនាយករងនៃធនាគារពាណិជ្ជកម្មក្រៅប្រទេសនៃកម្ពុជា(FTB)
 - មិថុនា ២០១៦-បច្ចុប្បន្ន សមាជិកក្រុមប្រឹក្សាភិបាល ក.ស.ភ.។



លោកស្រី ជួន សុខេម
សមាជិកក្រុមប្រឹក្សាភិបាល
តំណាងនិយោជិតកំពង់ផែស្វយ័តភ្នំពេញ

- ❖ **ជនជាតិ** ខ្មែរ
- ❖ **សញ្ជាតិ** ខ្មែរ
- ❖ **ថ្ងៃ ខែ ឆ្នាំកំណើត** ថ្ងៃទី២០ ខែតុលា ឆ្នាំ១៩៦៨
- ❖ **ប្រវត្តិនៃការសិក្សា**
 - ឆ្នាំ១៩៩២ បានបញ្ចប់មធ្យមសិក្សាទុតិយភូមិ ពីវិទ្យាល័យបាក់ទូក
 - ឆ្នាំ២០០៧ បានបញ្ចប់ថ្នាក់បរិញ្ញាបត្រ ផ្នែកគណនេយ្យ/ហិរញ្ញវត្ថុ ពីសកលវិទ្យាល័យធនធានមនុស្ស
 - ឆ្នាំ២០០៨ បានបញ្ចប់ថ្នាក់បរិញ្ញាបត្រជាន់ខ្ពស់ ផ្នែករដ្ឋបាលសាធារណៈ ពីសកលវិទ្យាល័យចំរើនពហុបច្ចេកវិទ្យា។
- ❖ **បទពិសោធន៍ការងារ**
 - ឆ្នាំ១៩៩៣-សីហា ២០០៥ បុគ្គលិកការិយាល័យគណនេយ្យ/ហិរញ្ញវត្ថុ
 - សីហា ២០០៥-តុលា ២០០៨ ប្រធានក្រុមនៃអង្គភាពលទ្ធកម្ម ក.ស.ភ.
 - តុលា ២០០៨-សីហា ២០១០ អនុប្រធានការិយាល័យរដ្ឋបាល ក.ស.ភ.
 - សីហា ២០១០-សីហា ២០១៥ ប្រធានការិយាល័យរដ្ឋបាល ក.ស.ភ.
 - សីហា ២០១៥-បច្ចុប្បន្ន ប្រធាននាយកដ្ឋានរដ្ឋបាល ក.ស.ភ.
 - មិថុនា ២០១៦-បច្ចុប្បន្ន សមាជិកក្រុមប្រឹក្សាភិបាល ក.ស.ភ.។

ឃ. សេចក្តីសម្រេច និងលទ្ធផលការងាររបស់ក្រុមប្រឹក្សាភិបាល

សម្រាប់ត្រីមាសទី២ ឆ្នាំ២០១៩ ក. ស. ភ. បានរៀបចំកិច្ចប្រជុំក្រុមប្រឹក្សាភិបាលចំនួន ១ លើក គឺ **កិច្ចប្រជុំក្រុមប្រឹក្សាភិបាលលើកទី១៦ អាណត្តិទី៦ នៅថ្ងៃទី៣១ ខែឧសភា ឆ្នាំ២០១៩** ដោយបានពិនិត្យ និងសម្រេចលើរបៀបវារៈដូចខាងក្រោម៖

- ពិនិត្យ និងសម្រេចលើការចុះកិច្ចសន្យាស្តីពី ការផ្គត់ផ្គង់រថស្វ័យ FCC ម៉ាក Liebherr ចំនួន ៣គ្រឿង និងការសាងសង់ទីតាំងសម្រាប់ដំឡើងរថស្វ័យ FCC នៅលើទីតាំងចំនួន ៣ កន្លែង (LM១៧ KM៦ និងUM២)
- បានពិនិត្យ និងសម្រេចឱ្យ ក. ស. ភ. ធ្វើការអភិវឌ្ឍចំណតផែនទី (UM២) ដោយខ្លួនឯង ក្នុងក្របខ័ណ្ឌនៃការអនុវត្តកិច្ចសន្យាជួលដីឱ្យក្រុមហ៊ុនចៀន ឈឹង ថៃ គ្រប់ ចុះថ្ងៃទី២៩ ខែមិថុនា ឆ្នាំ២០១៨
- បានពិនិត្យ និងសម្រេចលើការនាំចេញផ្លែចេកស្រស់ផ្ទុកក្នុងកុងតឺន័រត្រជាក់តាមកំពង់ផែ ស្វយ័តភ្នំពេញ ដូចខាងក្រោម៖
 - គាំទ្រលើការនាំចេញកសិផលរបស់កម្ពុជា ជាពិសេសផ្លែចេកស្រស់ផ្ទុកក្នុងកុងតឺន័រ ត្រជាក់តាមច្រក ក. ស. ភ.
 - អនុញ្ញាតឱ្យ ក. ស. ភ. ទិញ និងបំពាក់ឧបករណ៍បន្ថែមរួមមាន ទិញកន្ទុយ សណ្តោងរ៉ឺម៉កដឹកកុងតឺន័រចំនួន ១២គ្រឿង និងបំពាក់ម៉ាស៊ីនភ្លើងលើកន្ទុយ សណ្តោងរ៉ឺម៉ក ដើម្បីបម្រើសេវាដឹកជញ្ជូនកុងតឺន័រត្រជាក់
 - បន្តជំរុញឱ្យ ក. ស. ភ. ខិតខំប្រឹងប្រែងបន្ថែមទៀត ដើម្បីឈានដល់ការចុះកិច្ចព្រម ព្រៀងសហការ ជាមួយក្រុមហ៊ុននាំចេញផ្សេងៗទៀត តាមច្រក ក. ស. ភ. ។

ង. ការបណ្តុះបណ្តាលអភិបាល

សម្រាប់ត្រីមាសទី២ ឆ្នាំ២០១៩ ក. ស. ភ. ពុំមានរៀបចំការបណ្តុះបណ្តាលសម្រាប់អភិបាលទេ។

ច. គណៈកម្មាធិការនានារបស់ក្រុមប្រឹក្សាភិបាល

សម្រាប់ត្រីមាសទី២ ឆ្នាំ២០១៩ ក. ស. ភ. ពុំមានបង្កើតគណៈកម្មាធិការនានាបន្ថែមទៀតរបស់ ក្រុមប្រឹក្សាភិបាលបន្ថែមទេ។

៤. បុគ្គលិកជាន់ខ្ពស់

ក. សមាសភាពបុគ្គលិកជាន់ខ្ពស់



ឯកឧត្តម ហ្វឺ បាវី
អគ្គនាយកកំពង់ផែស្វយ័តភ្នំពេញ

- ❖ ជនជាតិខ្មែរ សញ្ជាតិខ្មែរ
- ❖ ថ្ងៃ ខែ ឆ្នាំកំណើត ថ្ងៃទី៧ ខែកញ្ញា ឆ្នាំ១៩៥៥
- ❖ ប្រវត្តិនៃការសិក្សា
 - ឆ្នាំ១៩៧៤ បញ្ចប់ថ្នាក់មធ្យមសិក្សាទុតិយភូមិនៅវិទ្យាល័យដូនពេញ
 - ឆ្នាំ២០០៨ បញ្ចប់ថ្នាក់អនុបណ្ឌិតផ្នែករដ្ឋបាលធុរកិច្ចពីសកលវិទ្យាល័យ Charles Sturt ប្រទេសអូស្ត្រាលី
 - ឆ្នាំ២០០៩ បញ្ចប់ថ្នាក់បណ្ឌិតផ្នែកវិទ្យាសាស្ត្រសេដ្ឋកិច្ច ពីសកលវិទ្យាល័យចំរើនពហុ-បច្ចេកវិទ្យាកម្ពុជា។
- ❖ បទពិសោធន៍ការងារ
 - ឆ្នាំ១៩៧៩ បានចាប់បម្រើការងារនៅ ក.ស.ភ. រហូតមកដល់បច្ចុប្បន្ន
 - ពីឆ្នាំ២០០០ - បច្ចុប្បន្ន ជាអគ្គនាយក និងជាប្រធានក្រុមប្រឹក្សាភិបាល ក.ស.ភ.។



លោក ម៉ឹម រិទ្ធី
មន្ត្រីត្រួតពិនិត្យរដ្ឋ

- ❖ ជនជាតិខ្មែរ សញ្ជាតិខ្មែរ
- ❖ ថ្ងៃ ខែ ឆ្នាំកំណើត ថ្ងៃទី៨ ខែធ្នូ ឆ្នាំ១៩៧២
- ❖ ប្រវត្តិនៃការសិក្សា
 - ឆ្នាំ១៩៨៥ បញ្ចប់ថ្នាក់មធ្យមសិក្សាកំរិត២ នៅសាលាដូនពេញ

- ឆ្នាំ១៩៩៦ បញ្ចប់ថ្នាក់បរិញ្ញាបត្រសេដ្ឋកិច្ចកសិកម្ម ពីសាកលវិទ្យាល័យកសិកម្ម និង ព្រៃឈើ ទីក្រុងហ្វៃមិញ ប្រទេសវៀតណាម
- ឆ្នាំ២០០៧ ទទួលសញ្ញាបត្របរិញ្ញាបត្រជាន់ខ្ពស់ ពីសាកលវិទ្យាល័យឯកទេសនៃកម្ពុជា។

❖ **បទពិសោធន៍ការងារ**

- ឆ្នាំ១៩៩១ បានចូលបម្រើការងារជាមន្ត្រីនៅនាយកដ្ឋានរបបគណនេយ្យនៃក្រសួង ហិរញ្ញវត្ថុ
- ពីឆ្នាំ២០១៣-បច្ចុប្បន្ន ជាអនុប្រធាននាយកដ្ឋានចំណូលពីទ្រព្យសម្បត្តិរដ្ឋ នៃក្រសួងសេដ្ឋកិច្ច និងហិរញ្ញវត្ថុ
- ពីឆ្នាំ២០០១-បច្ចុប្បន្ន ជាមន្ត្រីត្រួតពិនិត្យរដ្ឋអម ក.ស.ក.។



លោកស្រី ជួន សុខេម
អគ្គនាយករងរដ្ឋបាល/ហិរញ្ញវត្ថុ

- ❖ **ជនជាតិ** ខ្មែរ
- ❖ **សញ្ជាតិ** ខ្មែរ
- ❖ **ថ្ងៃ ខែ ឆ្នាំកំណើត** ថ្ងៃទី២០ ខែតុលា ឆ្នាំ១៩៦៨
- ❖ **ប្រវត្តិនៃការសិក្សា**

- ឆ្នាំ២០០៧ បញ្ចប់ថ្នាក់បរិញ្ញាបត្រផ្នែកគណនេយ្យហិរញ្ញវត្ថុពីសាកលវិទ្យាល័យ ធនធានមនុស្ស បន្ទាប់មកទទួលសញ្ញាបត្រអនុបណ្ឌិតផ្នែករដ្ឋបាល សាធារណៈនៅសាកលវិទ្យាល័យចំរើនពហុបច្ចេកវិទ្យា

❖ **បទពិសោធន៍ការងារ**

- ឆ្នាំ១៩៨៦ បានចូលបម្រើការងារនៅ ក.ស.ក.
- ឆ្នាំ២០០៩ ជាអនុប្រធានការិយាល័យគណនេយ្យ/ហិរញ្ញវត្ថុ
- ឆ្នាំ២០១០-២០១៥ ជាប្រធានការិយាល័យរដ្ឋបាល
- ឆ្នាំ២០១៥- ខែមិថុនា ឆ្នាំ២០១៨ ជាប្រធាននាយកដ្ឋានរដ្ឋបាល
- ខែមិថុនា ឆ្នាំ២០១៨-បច្ចុប្បន្ន ជាអគ្គនាយករងរដ្ឋបាល/ហិរញ្ញវត្ថុ។



លោក កុយ ប៊ុនឆន
អគ្គនាយករងបច្ចេកទេស

- ❖ **ជនជាតិ** ខ្មែរ
- ❖ **សញ្ជាតិ** ខ្មែរ
- ❖ **ថ្ងៃ ខែ ឆ្នាំកំណើត** ថ្ងៃទី២៤ ខែមេសា ឆ្នាំ១៩៦៤
- ❖ **ប្រវត្តិនៃការសិក្សា**
 - ឆ្នាំ១៩៨៨ បញ្ចប់ថ្នាក់មធ្យមសិក្សាទុតិយភូមិ
 - ឆ្នាំ១៩៩៤ បញ្ចប់ថ្នាក់អនុបណ្ឌិតផ្នែកវិទ្យាសាស្ត្រម៉ាស៊ីន ពីសកលវិទ្យាល័យសំណង់ម៉ាស៊ីនលើកដាក់
 - ឆ្នាំ២០០០ បញ្ចប់ថ្នាក់បណ្ឌិតផ្នែកវិទ្យាសាស្ត្របច្ចេកទេស នៅសកលវិទ្យាល័យសាន់ពែឡែបូកនៃប្រទេសរុស្ស៊ី។
- ❖ **បទពិសោធន៍ការងារ**
 - ឆ្នាំ១៩៨៥ ចូលបម្រើការងារនៅ ក.ស.ភ.
 - ឆ្នាំ២០០៩-២០១៥ ជានាយកវិស្វកម្ម
 - ខែសីហា ឆ្នាំ២០១៥-កញ្ញា ឆ្នាំ២០១៦ ជាប្រធាននាយកដ្ឋានវិស្វកម្ម
 - ខែកញ្ញា ឆ្នាំ២០១៦ ដល់បច្ចុប្បន្ន ជាអគ្គនាយករងទទួលបន្ទុកបច្ចេកទេស។



លោក ហៀង សិរុណ
អគ្គនាយករងកិច្ចការដែ

- ❖ **ជនជាតិ** ខ្មែរ
- ❖ **សញ្ជាតិ** ខ្មែរ
- ❖ **ថ្ងៃ ខែ ឆ្នាំកំណើត** ថ្ងៃទី១៦ ខែសីហា ឆ្នាំ១៩៧២
- ❖ **ប្រវត្តិនៃការសិក្សា**
 - ឆ្នាំ១៩៩០ បញ្ចប់ថ្នាក់មធ្យមសិក្សាទុតិយភូមិ

- ឆ្នាំ១៩៩៧ បញ្ចប់ថ្នាក់អនុបណ្ឌិតផ្នែកវិទ្យាសាស្ត្របើកបរនាវាផ្លូវសមុទ្រ (Master of Science Degree in Engineering of Navigation on Sea Routes) ពីសកលវិទ្យាល័យ Murmansk State Technical នៃប្រទេសរុស្ស៊ី
- ឆ្នាំ២០០១ បញ្ចប់ថ្នាក់អនុបណ្ឌិត (MBA-Maritime Management) ពីសកលវិទ្យាល័យ Australian Maritime នៃប្រទេសអូស្ត្រាលី។

❖ **បទពិសោធន៍ការងារ**

- ឆ្នាំ១៩៩៧ ចូលបម្រើការងារនៅ ក.ស.ភ.
- ឆ្នាំ២០១១ ជានាយកផ្នែកផលធារាសាស្ត្រ
- ឆ្នាំ២០១៤ - បច្ចុប្បន្ន ជាអគ្គនាយករងកិច្ចការដែ។



លោកស្រី ហ៊ឺ ផានិន
អគ្គនាយករងអាជីវកម្ម/ប្រតិបត្តិការដែ

- ❖ **ជនជាតិ** ខ្មែរ
- ❖ **សញ្ជាតិ** ខ្មែរ
- ❖ **ថ្ងៃ ខែ ឆ្នាំកំណើត** ថ្ងៃទី៨ ខែតុលា ឆ្នាំ១៩៨៥
- ❖ **ប្រវត្តិនៃការសិក្សា**

- ឆ្នាំ២០០៣ បញ្ចប់ថ្នាក់មធ្យមសិក្សាទុតិយភូមិ ពីវិទ្យាល័យ Killester
- ឆ្នាំ២០០៨ បញ្ចប់ថ្នាក់បរិញ្ញាបត្រផ្នែកភស្តុភារ និងការគ្រប់គ្រងបណ្តាញផ្គត់ផ្គង់នៅសកលវិទ្យាល័យ RMIT
- ឆ្នាំ២០១២ បញ្ចប់ថ្នាក់អនុបណ្ឌិតជំនាញលើការគ្រប់គ្រង ពីសកលវិទ្យាល័យ Charles Sturt University ពីប្រទេសអូស្ត្រាលី

❖ **បទពិសោធន៍ការងារ**

- ខែមិថុនា ឆ្នាំ២០០៨ បានចូលបម្រើការងារនៅ ក.ស.ភ.
- ខែកញ្ញា ឆ្នាំ២០០៩ - ខែធ្នូ ឆ្នាំ២០១១ ជានាយកផែនការ/ទីផ្សារ
- ខែសីហា ឆ្នាំ២០១៥ - ខែកុម្ភៈ ឆ្នាំ២០១៧ ជាប្រធាននាយកដ្ឋានផែនការ/ទីផ្សារ
- ខែកុម្ភៈ ឆ្នាំ២០១៧ - បច្ចុប្បន្ន ជាអគ្គនាយករងទទួលបន្ទុកអាជីវកម្ម/ប្រតិបត្តិការដែ។



លោក កែវ សុផាណ្ណារ៉ា
ប្រធាននាយកដ្ឋានសវនកម្មផ្ទៃក្នុង

- ❖ ជនជាតិ ខ្មែរ
- ❖ សញ្ជាតិ ខ្មែរ
- ❖ ថ្ងៃ ខែ ឆ្នាំកំណើត ថ្ងៃទី២២ ខែកុម្ភៈ ឆ្នាំ១៩៧៣

❖ ប្រវត្តិនៃការសិក្សា

- ឆ្នាំ១៩៩១
- ឆ្នាំ២០០៥

បញ្ចប់ថ្នាក់មធ្យមសិក្សាទុតិយភូមិ នៅវិទ្យាល័យព្រះស៊ីសុវត្ថិ
បញ្ចប់ថ្នាក់បរិញ្ញាបត្រផ្នែកវិស្វកម្ម ពីវិទ្យាស្ថានពហុបច្ចេកវិទ្យាភ្នំពេញ និង
ទទួលបានសញ្ញាបត្រអនុបណ្ឌិតផ្នែកគ្រប់គ្រងពាណិជ្ជកម្ម ពីសកលវិទ្យាល័យ
ជាតិគ្រប់គ្រង។

❖ បទពិសោធន៍ការងារ

- ពីខែមករា ឆ្នាំ១៩៩៧
- ឆ្នាំ២០១០
- ឆ្នាំ២០១៤-២០១៥
- ឆ្នាំ២០១៥-បច្ចុប្បន្ន

បានចូលបម្រើការងារនៅ ក.ស.ភ.
ជាប្រធានការិយាល័យផែនការ
ជាប្រធានអង្គភាពលទ្ធកម្ម
ជាប្រធាននាយកដ្ឋានសវនកម្មផ្ទៃក្នុង។



លោក គង់ សុផា
ប្រធាននាយកដ្ឋានរដ្ឋបាល

- ❖ ជនជាតិ ខ្មែរ
- ❖ សញ្ជាតិ ខ្មែរ
- ❖ ថ្ងៃ ខែ ឆ្នាំកំណើត ថ្ងៃទី១៥ ខែឧសភា ឆ្នាំ១៩៦៨

❖ ប្រវត្តិនៃការសិក្សា

- ឆ្នាំ១៩៨៨
- ឆ្នាំ២០០២

សញ្ញាបត្រមធ្យមសិក្សាទុតិយភូមិ នៅវិទ្យាល័យបឹងត្របែក
សញ្ញាបត្របរិញ្ញាបត្រផ្នែកគ្រប់គ្រងសហគ្រាស ពីសកលវិទ្យាល័យ
ភូមិន្ទនីតិសាស្ត្រ និងវិទ្យាល័យសេដ្ឋកិច្ច

- ឆ្នាំ២០០៦ សញ្ញាបត្រអនុបណ្ឌិតផ្នែកវិទ្យាសាស្ត្រសេដ្ឋកិច្ច ពីសាកលវិទ្យាល័យចំរើន ពហុបច្ចេកវិទ្យា។

❖ **បទពិសោធន៍នៃការងារ**

- ឆ្នាំ១៩៨៩ បានចូលបម្រើការងារនៅ ក.ស.ភ.
- ឆ្នាំ២០១០ ជាប្រធានការិយាល័យគណនេយ្យ/ហិរញ្ញវត្ថុ
- ឆ្នាំ២០១៤ ជាប្រធានការិយាល័យបុគ្គលិក
- ខែសីហា ឆ្នាំ២០១៥ ជាប្រធាននាយកដ្ឋានបុគ្គលិក/ធនធានមនុស្ស
- ខែមេសា ឆ្នាំ២០១៩-បច្ចុប្បន្ន ជាប្រធាននាយកដ្ឋានរដ្ឋបាល។



លោក សយ សេរីសុវឌ្ឍនៈ
ប្រធាននាយកដ្ឋានបុគ្គលិក/ធនធានមនុស្ស

- ❖ **ជនជាតិ** ខ្មែរ
- ❖ **សញ្ជាតិ** ខ្មែរ
- ❖ **ថ្ងៃ ខែ ឆ្នាំកំណើត** ថ្ងៃទី២៤ ខែកញ្ញា ឆ្នាំ១៩៨៤
- ❖ **ប្រវត្តិនៃការសិក្សា**
 - ឆ្នាំ២០០០ បញ្ចប់ថ្នាក់មធ្យមសិក្សាទុតិយភូមិ ពីវិទ្យាល័យព្រះស៊ីសុវត្ថិ
 - ឆ្នាំ២០០៣ បញ្ចប់ថ្នាក់បរិញ្ញាបត្ររង ពីសាកលវិទ្យាល័យជាតិគ្រប់គ្រង
 - ឆ្នាំ២០០៩ បញ្ចប់ថ្នាក់បរិញ្ញាបត្រផ្នែកវិទ្យាសាស្ត្រ ពីសាកលវិទ្យាល័យកូឡុញ ប្រទេសអាស្ត្រីម៉ង់
 - ឆ្នាំ២០១២ បញ្ចប់ថ្នាក់អនុបណ្ឌិតផ្នែកហិរញ្ញវត្ថុ ពីសាកលវិទ្យាល័យ Chales Sturt University of Australia។

❖ **បទពិសោធន៍ការងារ**

- ពីខែកញ្ញា ឆ្នាំ២០០៩ បានចូលបម្រើការងារនៅ ក.ស.ភ.
- ឆ្នាំ២០១០ ជាអនុប្រធានការិយាល័យគណនេយ្យ/ហិរញ្ញវត្ថុ
- ឆ្នាំ២០១៣ ជាប្រធានសេវាដ្ឋានផ្ទៃក្នុងស្រុក
- ខែសីហា ឆ្នាំ២០១៥ ជាប្រធានសេវាដ្ឋានមណ្ឌលអាជីវកម្មផ្ទៃក្នុងស្រុករបស់ ក.ស.ភ
- ខែមេសា ឆ្នាំ២០១៩-បច្ចុប្បន្ន ជាប្រធាននាយកដ្ឋានបុគ្គលិក/ធនធានមនុស្ស។



កញ្ញា ណាវ វណ្ណធា
ប្រធាននាយកដ្ឋានគណនេយ្យ/ហិរញ្ញវត្ថុ

- ❖ ជនជាតិ ខ្មែរ
- ❖ សញ្ជាតិ ខ្មែរ
- ❖ ថ្ងៃខែឆ្នាំកំណើត ថ្ងៃទី១៨ ខែមិថុនា ឆ្នាំ១៩៨៣
- ❖ ប្រវត្តិនៃការសិក្សា
 - ឆ្នាំ២០០១ សញ្ញាបត្រមធ្យមសិក្សាទុតិយភូមិ នៅវិទ្យាល័យ ហ៊ុន សែន ខ្សាច់កណ្តាល
 - ឆ្នាំ ២០០៦ បរិញ្ញាបត្រផ្នែកគណនេយ្យ ពីសកលវិទ្យាល័យន័រតុន
- ❖ បទពិសោធន៍នៃការងារ
 - ឆ្នាំ២០០៨ បានចូលបម្រើការងារនៅ ក.ស.ភ.
 - ឆ្នាំ២០១០ ជាអនុប្រធានការិយាល័យគណនេយ្យ/ហិរញ្ញវត្ថុ
 - ឆ្នាំ២០១៤ ជាប្រធានការិយាល័យគណនេយ្យ/ហិរញ្ញវត្ថុ
 - ឆ្នាំ២០១៥-បច្ចុប្បន្ន ជាប្រធាននាយកដ្ឋានគណនេយ្យ/ហិរញ្ញវត្ថុ។



លោក ហ្វឺ សុខ
ប្រធាននាយកដ្ឋានប្រតិបត្តិការចំណតដៃ TSM

- ❖ ជនជាតិ ខ្មែរ
- ❖ សញ្ជាតិ ខ្មែរ
- ❖ ថ្ងៃខែឆ្នាំកំណើត ថ្ងៃទី០២ ខែធ្នូ ឆ្នាំ១៩៨២
- ❖ ប្រវត្តិនៃការសិក្សា
 - ឆ្នាំ១៩៩៩ បានបញ្ចប់ថ្នាក់មធ្យមសិក្សាទុតិយភូមិនៅវិទ្យាល័យទួលទំពូង
 - ឆ្នាំ២០០៤ បានបញ្ចប់ថ្នាក់បរិញ្ញាប័ត្រ ផ្នែកវិទ្យាសាស្ត្រកសិកម្មនៅ សាកលវិទ្យាល័យភូមិន្ទកសិកម្ម
 - ឆ្នាំ២០១២ បានបញ្ចប់ វគ្គវិក្រឹត្យការមន្ត្រីមធ្យម ឯកទេសរដ្ឋបាលទូទៅ នៅសាលាភូមិន្ទរដ្ឋបាល

- ឆ្នាំ២០១៣ បានបញ្ចប់ថ្នាក់បរិញ្ញាជាន់ខ្ពស់នីតិសាស្ត្រ ផ្នែករដ្ឋបាលសាធារណៈ ពីសាកលវិទ្យាល័យភូមិន្ទនីតិសាស្ត្រ និងវិទ្យាសាស្ត្រសេដ្ឋកិច្ច។

❖ **បទពិសោធន៍ការងារ**

- ឆ្នាំ២០០៨ បានចូលបម្រើការងារនៅ នៅ ក.ស.ភ.
- ឆ្នាំ២០១២ អនុប្រធានអង្គភាពផែស្វ័ត ICD
- ឆ្នាំ២០១៣ ប្រធានអង្គភាពផែស្វ័ត ICD
- ឆ្នាំ២០១៣ អនុប្រធានសេវាដ្ឋាននាវាចរណ៍
- ឆ្នាំ២០១៥ ប្រធានការិយាល័យបុគ្គលិក/បណ្តុះបណ្តាល
- ខែឧសភា ឆ្នាំ២០១៨-បច្ចុប្បន្ន ប្រធាននាយកដ្ឋានប្រតិបត្តិការចំណតផែ TSM



លោក យីម ហៀង

ប្រធាននាយកដ្ឋានប្រតិបត្តិការចំណតផែកុងតឺន័រ LM១៧

- ❖ ជនជាតិ ខ្មែរ
- ❖ សញ្ជាតិ ខ្មែរ
- ❖ ថ្ងៃខែឆ្នាំកំណើត ថ្ងៃទី២២ ខែកក្កដា ឆ្នាំ១៩៦២

❖ **ប្រវត្តិនៃការសិក្សា**

- ឆ្នាំ១៩៨៦ បញ្ចប់ថ្នាក់មធ្យមសិក្សាទុតិយភូមិពីសាលាបំពេញវិជ្ជាមជ្ឈឹម
- ឆ្នាំ១៩៩៣ បញ្ចប់ថ្នាក់អនុបណ្ឌិតផ្នែកវិទ្យាសាស្ត្របើកបរនាវាផ្លូវសមុទ្រ (Master of Science Degree in Engineering of Navigation on Sea Routes) នៅសាកលវិទ្យាល័យ Odessa State Maritime Academy នៃប្រទេសអ៊ុយក្រែន។

❖ **បទពិសោធន៍ការងារ**

- ឆ្នាំ១៩៧៩ បានចូលបម្រើការងារ នៅ ក.ស.ភ.
- ឆ្នាំ២០០៩ ជាប្រធានការិយាល័យនាវាចរណ៍
- ឆ្នាំ២០១១ ជានាយកសេវាកម្ម នាវាចរណ៍
- ឆ្នាំ២០១៥-ខែមិថុនា ឆ្នាំ២០១៦ ជាប្រធាននាយកដ្ឋានសេវាកម្មនាវាចរណ៍។
- ខែមិថុនា ឆ្នាំ២០១៦-បច្ចុប្បន្ន ជាប្រធាននាយកដ្ឋានប្រតិបត្តិការចំណតផែកុងតឺន័រ LM១៧។



លោក ចៀប ច័រ៉ា
ប្រធាននាយកដ្ឋានជលធារសាស្ត្រ

- ❖ **ជនជាតិ** ខ្មែរ
- ❖ **សញ្ជាតិ** ខ្មែរ
- ❖ **ថ្ងៃ ខែ ឆ្នាំកំណើត** ថ្ងៃទី២៩ ខែមេសា ឆ្នាំ១៩៨៧
- ❖ **ប្រវត្តិនៃការសិក្សា**
 - ឆ្នាំ២០០៤ បញ្ចប់ថ្នាក់មធ្យមសិក្សាទុតិយភូមិ នៅវិទ្យាល័យបាក់ទូក
 - ឆ្នាំ២០០៨ បញ្ចប់ថ្នាក់បរិញ្ញាបត្រផ្នែកវិទ្យាសាស្ត្រកុំព្យូទ័រ ពីសាកលវិទ្យាល័យភូមិន្ទភ្នំពេញ។
- ❖ **បទពិសោធន៍ការងារ**
 - ពីខែកញ្ញា ឆ្នាំ២០០៩ បានចូលបម្រើការងារ នៅ ក.ស.ភ.
 - ឆ្នាំ២០១២ ជាអនុប្រធានសេវាដ្ឋាននាវាចរណ៍
 - ឆ្នាំ២០១៤ ជាប្រធានសេវាដ្ឋានថែទាំពោងសញ្ញា
 - ចាប់ពីខែសីហា ឆ្នាំ២០១៥-បច្ចុប្បន្ន ជាប្រធាននាយកដ្ឋានជលធារសាស្ត្រ។



លោក ឈឹម សុខកាំង
ប្រធាននាយកដ្ឋានមណ្ឌលអាជីវកម្មដែកក្នុងស្រុក

- ❖ **ជនជាតិ** ខ្មែរ
- ❖ **សញ្ជាតិ** ខ្មែរ
- ❖ **ថ្ងៃ ខែ ឆ្នាំកំណើត** ថ្ងៃទី១៨ មីនា ១៩៦៩
- ❖ **ប្រវត្តិនៃការសិក្សា**
 - ឆ្នាំ១៩៨៩ បញ្ចប់មធ្យមសិក្សាទុតិយភូមិ នៅវិទ្យាល័យទួលទំពូង
 - ឆ្នាំ២០០៥ បញ្ចប់វិញ្ញាប័ត្រគណនេយ្យនិងហិរញ្ញវត្ថុ នៅសាកលវិទ្យាល័យហៀលប្រាយ
 - ឆ្នាំ២០០៦ បញ្ចប់បរិញ្ញាប័ត្រជាន់ខ្ពស់ពាណិជ្ជកម្ម នៅសាកលវិទ្យាល័យចំរើនពហុបច្ចេកវិទ្យា។

❖ **បទពិសោធន៍ការងារ**

- ឆ្នាំ១៩៨៦ បានចូលបំរើការងារនៅកំពង់ផែស្វយ័តភ្នំពេញ
- ឆ្នាំ១៩៩៨ ជាប្រធានផ្នែកពលកម្មបៀវត្សរ៍
- ឆ្នាំ២០០៤ ជាអនុប្រធានការិយាល័យរដ្ឋបាល
- ឆ្នាំ២០១០ ជាប្រធានការិយាល័យបុគ្គលិក
- ឆ្នាំ២០១១ ជាប្រធានការិយាល័យសវនកម្មផ្ទៃក្នុង
- ឆ្នាំ២០១៥ ជាប្រធានអង្គភាពលទ្ធកម្ម
- ខែមេសា ឆ្នាំ២០១៩-បច្ចុប្បន្ន ជាប្រធាននាយកដ្ឋានមណ្ឌលអាជីវកម្មផែ/ផែក្នុងស្រុក។



លោក ហ៊ីង សុខាវ័យ
ប្រធាននាយកដ្ឋានផែនការ/ទីផ្សារ

❖ **ជនជាតិ**

ខ្មែរ

❖ **សញ្ជាតិ**

ខ្មែរ

❖ **ថ្ងៃ ខែ ឆ្នាំកំណើត**

ថ្ងៃទី៦ ខែតុលា ឆ្នាំ១៩៨២

❖ **ប្រវត្តិនៃការសិក្សា**

- ឆ្នាំ១៩៩៩ បញ្ចប់ថ្នាក់មធ្យមសិក្សាទុតិយភូមិ ពីវិទ្យាល័យច្បារអំពៅ
- ឆ្នាំ២០០៤ បញ្ចប់ថ្នាក់បរិញ្ញាបត្រផ្នែកវិទ្យាសាស្ត្រសេដ្ឋកិច្ច ពីវិទ្យាស្ថានបច្ចេកវិទ្យា និងគ្រប់គ្រង
- ឆ្នាំ២០១០ បញ្ចប់ការសិក្សាអនុបណ្ឌិតផ្នែកវិទ្យាសាស្ត្រគ្រប់គ្រង និងដឹកជញ្ជូនតាមសមុទ្រពីសកលវិទ្យាល័យ Antwerp នៃប្រទេសប៊ែលហ្សិក
- ឆ្នាំ២០១៣ បញ្ចប់ការសិក្សាអនុបណ្ឌិតផ្នែកវិទ្យាសាស្ត្រអភិវឌ្ឍន៍សេដ្ឋកិច្ច ពីសាកលវិទ្យាល័យ យ៉ុង ណាំ (Yeungnam Univeristy) នៃប្រទេសកូរ៉េខាងត្បូង។

❖ **បទពិសោធន៍ការងារ**

- ឆ្នាំ២០០៦ បានចូលបម្រើការងារនៅ ក.ស.ភ.
- ឆ្នាំ២០១០ ជាអនុប្រធានការិយាល័យកិច្ចការជំនួញ
- ឆ្នាំ២០១១ ជាប្រធានការិយាល័យស្រាវជ្រាវ និងអភិវឌ្ឍន៍ថ្មី
- ឆ្នាំ២០១៣ ជាប្រធានអង្គភាពតម្លៃ/ទីផ្សារ
- ឆ្នាំ២០១៣ ជាប្រធានអង្គភាពវិក័យបត្រ
- ឆ្នាំ២០១៤ ជាប្រធានការិយាល័យតម្លៃ/ទីផ្សារ
- ខែកុម្ភៈ ឆ្នាំ២០១៧ ជាប្រធានស្តីទីនាយកដ្ឋានផែនការ/ទីផ្សារ
- ខែវិច្ឆិកា ឆ្នាំ២០១៧ ជាប្រធាននាយកដ្ឋានផែនការ/ទីផ្សារ។



លោក សុល សុខុម
ប្រធាននាយកដ្ឋានសេវាកម្មនាវាចរណ៍

- ❖ **ជនជាតិ** ខ្មែរ
- ❖ **សញ្ជាតិ** ខ្មែរ
- ❖ **ថ្ងៃ ខែ ឆ្នាំកំណើត** ថ្ងៃទី៧ ខែឧសភា ឆ្នាំ១៩៦៦
- ❖ **ប្រវត្តិនៃការសិក្សា**
 - ឆ្នាំ១៩៨៧ បញ្ចប់ថ្នាក់មធ្យមសិក្សាទុតិយភូមិ នៅវិទ្យាល័យព្រះយុគន្ទរ
 - ឆ្នាំ១៩៩៥ បញ្ចប់ថ្នាក់អនុបណ្ឌិត ផ្នែកវិទ្យាសាស្ត្រវិស្វកម្មបើកបរនាវាផ្លូវសមុទ្រ (Master of Science Degree in Engineering of Navigation on Sea Routes) ពីសកលវិទ្យាល័យ Odessa State Maritime Academy នៃប្រទេសអ៊ុយក្រែន។
 - ឆ្នាំ២០០៩ បញ្ចប់ថ្នាក់បរិញ្ញាបត្រផ្នែកអក្សរសាស្ត្រអង់គ្លេស ពីសកលវិទ្យាល័យអាស៊ីអឺរ៉ុប។
- ❖ **បទពិសោធន៍ការងារ**
 - ឆ្នាំ១៩៨០ បានចូលបម្រើការងារនៅ ក.ស.ភ.
 - ឆ្នាំ២០០៩ ជាប្រធានសេវាកម្មនាវាចរណ៍
 - ឆ្នាំ២០១៤ ជានាយកប្រតិបត្តិការចំណតផែ TSM
 - ឆ្នាំ២០១៥ ជាប្រធាននាយកដ្ឋានប្រតិបត្តិការចំណតផែ TSM
 - ខែវិច្ឆិកា ឆ្នាំ២០១៧ ជាប្រធាននាយកដ្ឋានសេវាកម្មនាវាចរណ៍។



លោក សាវ័យ ចន្ទា
ប្រធាននាយកដ្ឋានវិស្វកម្ម

- ❖ **ជនជាតិ** ខ្មែរ
- ❖ **សញ្ជាតិ** ខ្មែរ
- ❖ **ថ្ងៃ ខែ ឆ្នាំកំណើត** ថ្ងៃទី២៧ ខែសីហា ឆ្នាំ១៩៨៣

❖ **ប្រវត្តិនៃការសិក្សា**

- ឆ្នាំ១៩៩៩
- ឆ្នាំ២០០៤
- ឆ្នាំ២០១៣

បញ្ចប់ថ្នាក់មធ្យមសិក្សាទុតិយភូមិ នៅវិទ្យាល័យទួលទំពូង
 បញ្ចប់ថ្នាក់បរិញ្ញាបត្រ ផ្នែកវិទ្យាសាស្ត្រកុំព្យូទ័រ ពីសកលវិទ្យាល័យនីតុន
 បញ្ចប់វគ្គបច្ចេកទេសវាស់ស្ទង់សមុទ្រ Hydrographic Survey Category B
 នៃនាយកដ្ឋានវិទ្យាសាស្ត្រជលធារសាស្ត្រប្រទេសជប៉ុន។

❖ **បទពិសោធន៍ការងារ**

- ឆ្នាំ២០០៦
- ឆ្នាំ២០១០
- ឆ្នាំ២០១១
- ឆ្នាំ២០១២
- ឆ្នាំ២០១៤
- ខែមិថុនា ឆ្នាំ២០១៨-បច្ចុប្បន្ន

បានចូលបម្រើការងារនៅ ក.ស.ភ.
 ជាប្រធានផ្នែកព័ត៌មានវិទ្យា នៃការិយាល័យរដ្ឋបាល
 ជាអនុប្រធានអង្គភាពវាស់ស្ទង់នៃនាយកដ្ឋានជលធារសាស្ត្រ
 ជាប្រធានសេវាដ្ឋានថែទាំពោងសញ្ញា
 ជាប្រធានសេវាដ្ឋានហេដ្ឋារចនាសម្ព័ន្ធដែ
 ខែមិថុនា ឆ្នាំ២០១៨-បច្ចុប្បន្ន ជាប្រធាននាយកដ្ឋានវិស្វកម្ម។



លោក គង់ ចាន់នី
ប្រធានលេខាធិការដ្ឋាន

❖ **ជនជាតិ**

ខ្មែរ

❖ **សញ្ជាតិ**

ខ្មែរ

❖ **ថ្ងៃ ខែ ឆ្នាំកំណើត**

ថ្ងៃទី២៩ ខែកញ្ញា ឆ្នាំ១៩៨២

❖ **ប្រវត្តិនៃការសិក្សា**

- ឆ្នាំ២០០២
- ឆ្នាំ២០០៦
- ឆ្នាំ២០០៨

បញ្ចប់ថ្នាក់មធ្យមសិក្សាទុតិយភូមិ នៅវិទ្យាល័យហ៊ុន សែន តាកែវ
 បញ្ចប់ថ្នាក់បរិញ្ញាបត្រជំនាញនីតិសាស្ត្រ ពីសកលវិទ្យាល័យនីតិសាស្ត្រ
 និងវិទ្យាសាស្ត្រសេដ្ឋកិច្ច
 បញ្ចប់ថ្នាក់អនុបណ្ឌិតជំនាញនីតិសាស្ត្រ ពីសកលវិទ្យាល័យហ្សឺងមូឡាំង
 លីយ៉ុង៣ នៅរដ្ឋធានីហាណូយ នៃប្រទេសវៀតណាម។

❖ **បទពិសោធន៍ការងារ**

- ឆ្នាំ២០០៩
- ឆ្នាំ២០១១
- ឆ្នាំ២០១៥-បច្ចុប្បន្ន
- ឆ្នាំ២០១៥-បច្ចុប្បន្ន

បានចូលបម្រើការងារនៅ ក.ស.ភ.
 ជាអនុប្រធានការិយាល័យរដ្ឋបាល
 ជាប្រធានក្រុមលេខានៃក្រុមប្រឹក្សាភិបាល ក.ស.ភ.
 ជាប្រធានលេខាធិការដ្ឋាន។

ខ. តួនាទី ភារកិច្ច និងការទទួលខុសត្រូវរបស់បុគ្គលិកជាន់ខ្ពស់

តួនាទី និងការទទួលខុសត្រូវ របស់បុគ្គលិកជាន់ខ្ពស់ ក. ស. ភ. មានដូចខាងក្រោម៖

ខ.១ ឯកឧត្តម ហ៊ុំ បារី (អគ្គនាយក) មានតួនាទី និងភារកិច្ចដូចខាងក្រោម៖

- ➊ រៀបចំការប្រជុំនៃក្រុមប្រឹក្សាភិបាល
- ➋ ទទួលបន្ទុកប្រតិបត្តិការសេចក្តីសម្រេចរបស់ក្រុមប្រឹក្សាភិបាល និងការដាក់ឱ្យអនុវត្តនូវគោលនយោបាយ ដែលបានកំណត់ដោយក្រុមប្រឹក្សាភិបាល
- ➌ រៀបចំគម្រោងថវិកាប្រចាំឆ្នាំរបស់ ក. ស. ភ. ហើយដាក់ជូនក្រុមប្រឹក្សាភិបាលពិនិត្យ និងអនុម័ត
- ➍ រៀបចំរបាយការណ៍សកម្មភាពការងារប្រចាំឆ្នាំ និងរបាយការណ៍គណនេយ្យ/ហិរញ្ញវត្ថុប្រចាំឆ្នាំ ហើយដាក់ជូនក្រុមប្រឹក្សាភិបាលពិនិត្យ និងអនុម័ត
- ➎ អនុវត្តតួនាទីជាអាជ្ញាធរ ដើម្បីគ្រប់គ្រងសណ្តាប់ធ្នាប់ទូទៅក្នុងមណ្ឌលអាជីវកម្មផែរបស់ ក.ស.ភ.
- ➏ កំណត់ចំនួនក្របខ័ណ្ឌបុគ្គលិក ដែលសម្រេចដោយក្រុមប្រឹក្សាភិបាល និងគោរពទៅតាមលក្ខន្តិកៈបុគ្គលិក
- ➐ អនុវត្តឋានានុក្រមរបស់ ក. ស. ភ. ចំពោះបុគ្គលិកទាំងអស់
- ➑ សម្រេច និងចុះហត្ថលេខាលើកិច្ចសន្យា ដោយអនុលោមតាមសេចក្តីសម្រេចរបស់ក្រុមប្រឹក្សាភិបាលស្តីពីការបែងចែកអំណាច
- ➒ បំពេញកិច្ចការទូទៅក្នុងដំណើរការមុខងាររដ្ឋបាល និងការគ្រប់គ្រង ដែលចាំបាច់ក្នុងដំណើរការប្រក្រតីរបស់ ក. ស. ភ.។

ខ.២ តួនាទី និងការទទួលខុសត្រូវរបស់អគ្គនាយករង

- ❖ លោកស្រី **ជួន សុខេម** អគ្គនាយករង ទទួលបន្ទុកការងាររដ្ឋបាល/ហិរញ្ញវត្ថុ
- ❖ លោក **កុយ ប៊ុនធន** អគ្គនាយករង ទទួលបន្ទុកការងារបច្ចេកទេស
- ❖ លោក **ហៀង តិរុណ** អគ្គនាយករង ទទួលបន្ទុកការងារកិច្ចការផង
- ❖ លោកស្រី **ហ៊ុំ ផានិន** អគ្គនាយករង ទទួលបន្ទុកការងារអាជីវកម្ម/ប្រតិបត្តិការផង។

ខ.៣ តួនាទី និងការទទួលខុសត្រូវរបស់ប្រធាននាយកដ្ឋាន

- ❖ លោក **កែវ សុផាន្តារ៉ាវ៉ា** (ប្រធាននាយកដ្ឋានសវនកម្មផ្ទៃក្នុង)
 - **ការងារគ្រប់គ្រង**
 - ជាសេនាធិការផ្ទាល់ឱ្យអគ្គនាយក លើការងារសវនកម្ម
 - ផ្តល់ការណែនាំ និងកំណត់ទិសដៅការងារដល់អង្គភាពក្រោមឱវាទ។
 - **ការងារជំនាញ**
 - រៀបចំផែនការកម្មវិធីចុះធ្វើសវនកម្មប្រចាំឆ្នាំ
 - ធ្វើសវនកម្មលើរបាយការណ៍ហិរញ្ញវត្ថុ ឱ្យស្របតាមស្តង់ដារគណនេយ្យអន្តរជាតិ (CIFRS)

- ធ្វើសវនកម្មលើកិច្ចប្រតិបត្តិការ
- ធ្វើសវនកម្មលើការគ្រប់គ្រង និងប្រព័ន្ធត្រួតពិនិត្យផ្ទៃក្នុង
- ធ្វើរបាយការណ៍ប្រចាំឆ្នាំស្តីអំពីការចុះធ្វើសវនកម្មជូនថ្នាក់ដឹកនាំប្រៀប និងមានវិធានការកែលម្អចំណុចខ្វះខាត
- ធ្វើអធិការកិច្ចលើករណីសង្ស័យ ឬវិវាទណាមួយដែលចង្អុលបង្ហាញដោយអគ្គនាយក
- សម្របសម្រួលការងារសវនកម្មជាមួយនិងសវនកម្មផ្ទៃក្រៅ។

• **ការងារវាយតម្លៃ**

- ពិនិត្យ និងតាមដានផែនការដែលបានដាក់ចេញ
- តាមដានការអនុវត្តសកម្មភាព ឬអនុសាសន៍កែលម្អលើចំណុចខ្វះខាតរបស់អង្គការដែលរកឃើញដោយសវនកម្មផ្ទៃក្រៅ ឬសវនកម្មជំនាញ
- តាមដានត្រួតពិនិត្យគោលការណ៍ណែនាំ ឬគោលនយោបាយ ដែលដាក់ចេញដោយអង្គការ
- ពិនិត្យ និងវាយតម្លៃសមត្ថភាពការងាររបស់បុគ្គលិកក្រោមឱវាទដើម្បីផ្តល់យោបល់ជូនថ្នាក់ដឹកនាំក្នុងការលើកទឹកចិត្ត ការតម្លើងឋានៈ ការដាក់ពិន័យ ឬមានវិធានការដោះស្រាយ
- រៀបចំបូកសរុបរបាយការណ៍សកម្មភាពការងារប្រចាំសប្តាហ៍ ប្រចាំខែ ប្រចាំត្រីមាស ប្រចាំឆមាស ប្រចាំឆ្នាំ ដើម្បីជូនថ្នាក់ដឹកនាំបានប្រៀប។

❖ លោក **គង់ សុទ្ធា** (ប្រធាននាយកដ្ឋានរដ្ឋបាល)

• **ការងារគ្រប់គ្រង**

- ជាសេនាធិការឱ្យអគ្គនាយករងរដ្ឋបាល/ហិរញ្ញវត្ថុ លើការងាររដ្ឋបាល ការងារសន្តិសុខ/សណ្តាប់ធ្នាប់ និងការងារព័ត៌មានវិទ្យា
- អនុវត្ត និងតាមដានការគោរពនូវបទបញ្ជាផ្ទៃក្នុងរបស់ ក. ស. ភ.។

• **ការងារជំនាញ**

- ត្រួតពិនិត្យ និងរៀបចំតាក់តែងឯកសាររដ្ឋបាល
- គ្រប់គ្រងចរាចរឯកសាររដ្ឋបាលផ្សេងៗរបស់ ក. ស. ភ.
- រៀបចំសេវាផ្តល់ព័ត៌មានអំពីសេវាកម្មរបស់ ក.ស.ភ. ជូនអតិថិជន
- ធ្វើទំនាក់ទំនង និងសហការជាមួយស្ថាប័នរដ្ឋ-ឯកជន ដែលពាក់ព័ន្ធនឹងវិស័យគ្រប់គ្រងថែរក្សា និងការពារទ្រព្យសម្បត្តិទាំងឡាយ ព្រមទាំងការរៀបចំបញ្ជីសារពើភ័ណ្ឌរបស់ ក. ស. ភ.
- ត្រួតពិនិត្យ និងរៀបចំសំណើសុំទិញ និងសំណើសុំដកសាច់ប្រាក់រាល់ការចំណាយការងាររដ្ឋបាល និងទិញសម្ភារការិយាល័យ សម្រាប់ប្រើប្រាស់ប្រចាំខែ ប្រចាំត្រីមាស ប្រចាំឆមាស និងប្រចាំឆ្នាំ

- រៀបចំទឹកកន្លែងប្រជុំ និងការងារពិធីការសម្រាប់គ្រប់កម្មវិធីរបស់ ក. ស. ភ.
- ត្រួតពិនិត្យគ្រប់គ្រង និងថែទាំប្រព័ន្ធទឹក និងប្រព័ន្ធអគ្គិសនី ព្រមទាំងអនាម័យ
- គ្រប់គ្រង និងត្រួតពិនិត្យលើការប្រើប្រាស់ប្រេងឥន្ធនៈ
- គ្រប់គ្រង និងចាត់ចែងការងារអន្តរាគមន៍សណ្តាប់ធ្នាប់រួម និងការពារសុវត្ថិភាពជូន ថ្នាក់ដឹកនាំ និងបុគ្គលិករបស់ ក. ស. ភ.
- រៀបចំបទបញ្ជាផ្ទៃក្នុងសន្តិសុខ សុវត្ថិភាព និងសណ្តាប់ធ្នាប់របស់ ក. ស. ភ.
- ដឹកនាំ ត្រួតពិនិត្យការរៀបចំយុទ្ធសាស្ត្រគ្រប់គ្រងកិច្ចដំណើរការប្រព័ន្ធព័ត៌មានវិទ្យា ការបែងចែកសិទ្ធិប្រើប្រាស់អ៊ីនធឺណែត និងបណ្តាញ Network សម្រាប់អង្គភាពនានា និងការតបណ្តាញប្រព័ន្ធត្រួតពិនិត្យសុវត្ថិភាព
- សម្របសម្រួល និងដោះស្រាយវិវាទនានាពាក់ព័ន្ធការងាររដ្ឋបាល។

• **ការងារវាយតម្លៃ**

- វាយតម្លៃនិងគ្រប់គ្រងការងារលើបុគ្គលិកក្រោមឱវាទ អនុលោមតាមច្បាប់ការងារ និង លក្ខន្តិកៈសហគ្រាស ព្រមទាំងលក្ខន្តិកៈបុគ្គលិករបស់ ក. ស. ភ.
- ពិនិត្យ និងវាយតម្លៃសមត្ថភាពការងារបុគ្គលិកក្រោមឱវាទដើម្បីផ្តល់យោបល់ជូន ថ្នាក់ដឹកនាំ ក្នុងការលើកទឹកចិត្ត ការតម្លើងឋានៈ និងការដាក់ពិន័យ
- ពិនិត្យ និងវាយតម្លៃដំណើរការប្រព្រឹត្តទៅនៃការងាររដ្ឋបាល ការងារសន្តិសុខ និង ការងារព័ត៌មានវិទ្យា ជូនថ្នាក់ដឹកនាំដើម្បីជ្រាប និងមានវិធានការដោះស្រាយ
- ពិនិត្យ និងវាយតម្លៃលើសំណើសុំផ្សេងៗពីគ្រប់អង្គភាព ដែលពាក់ព័ន្ធនឹងការចំណាយ រដ្ឋបាលជូនថ្នាក់ដឹកនាំ ពិនិត្យ និងសម្រេច
- ពិនិត្យ និងវាយតម្លៃលើគម្រោងរៀបចំកម្មវិធីជប់លៀងអាហារសាមគ្គី និងរង្វាន់លើក ទឹកចិត្ត ប្រចាំឆ្នាំរបស់ ក. ស. ភ.
- ពិនិត្យ និងវាយតម្លៃលើគម្រោងទិញសម្ភារការិយាល័យ ប្រើប្រាស់ក្នុងនាយកដ្ឋាន ចំណុះ និងគម្រោងរៀបចំឯកសណ្ឋានប្រចាំឆ្នាំ ជូនថ្នាក់ដឹកនាំ និងបុគ្គលិក ក. ស. ភ.
- តាមដាន និងវាយតម្លៃ ព្រមទាំងបូកសរុបជារបាយការណ៍ការងាររដ្ឋបាល ជូនថ្នាក់ ដឹកនាំជ្រាប និងមានវិធានការដោះស្រាយ។

❖ **លោក សយ សេរីសុវត្ថុ** (ប្រធាននាយកដ្ឋានបុគ្គលិក/ធនធានមនុស្ស)

• **ការងារគ្រប់គ្រង**

- ជាសេនាធិការឱ្យអគ្គនាយករងរដ្ឋបាល/ហិរញ្ញវត្ថុ លើការងារគ្រប់គ្រងធនធានមនុស្ស និងការងារបណ្តុះបណ្តាល
- ពិនិត្យ និងតាមដានការគោរពនូវបទបញ្ជាផ្ទៃក្នុង របស់ ក. ស. ភ.
- គ្រប់គ្រងជីវប្រវត្តិ និងពិនិត្យរាល់សកម្មភាពការងាររបស់បុគ្គលិក ក. ស. ភ.។

• **ការងារជំនាញ**

- ធានាដំណើរការនៃការគ្រប់គ្រងបុគ្គលិក ដោយអនុលោមទៅតាមលក្ខន្តិកៈ ក. ស. ភ. និងលក្ខន្តិកៈបុគ្គលិក ក. ស. ភ. ព្រមទាំងច្បាប់ការងារ
- រៀបចំប្រាក់បេសកកម្មក្នុងនិងក្រៅប្រទេស ប្រាក់បៀវត្ស ប្រាក់បន្ថែមម៉ោង ប្រាក់រង្វាន់ សរសើរប្រចាំឆ្នាំជូនបុគ្គលិក ក. ស. ភ.
- គ្រប់គ្រងបញ្ជីវត្តមានរបស់បុគ្គលិក ក. ស. ភ.
- រៀបចំសំណុំបែបបទនិរត្តជន ជនបាត់បង់សម្បទាវិជ្ជាជីវៈ គ្រោះថ្នាក់ការងារ មរណភាព
- ពិនិត្យ និងធ្វើសំណើលើការងារតម្លើងកាំថ្នាក់ប្រចាំឆ្នាំជូនបុគ្គលិក ក. ស. ភ.
- ពិនិត្យ ផ្តល់យោបល់ជូនថ្នាក់ដឹកនាំលើសំណើព្យួរការងារ ផ្ទេរការងារ ការដំឡើងតួនាទី
- រៀបចំផែនការបណ្តុះបណ្តាលធនធានមនុស្សទាំងក្នុង និងក្រៅប្រទេស
- រៀបចំជ្រើសរើសបុគ្គលិកតាមផែនការប្រចាំឆ្នាំរបស់ ក. ស. ភ. ។

• **ការងារវាយតម្លៃ**

- ពិនិត្យ និងវាយតម្លៃលើសមត្ថភាព និងសកម្មភាពការងាររបស់បុគ្គលិក ក. ស. ភ. ដើម្បីផ្តល់យោបល់ជូនថ្នាក់ដឹកនាំក្នុងការលើកទឹកចិត្ត ឬដំឡើងតួនាទី ។

❖ កញ្ញា **លាវ វណ្ណឌា** (ប្រធាននាយកដ្ឋានគណនេយ្យ/ហិរញ្ញវត្ថុ)

• **ការងារគ្រប់គ្រង**

- ជាសេនាធិការឱ្យអគ្គនាយករងរដ្ឋបាល/ហិរញ្ញវត្ថុ លើការងារគណនេយ្យ និងហិរញ្ញវត្ថុ
- ផ្តល់ការណែនាំ និងកំណត់ទិសដៅការងារដល់អង្គភាពក្រោមឱវាទ ។

• **ការងារជំនាញ**

- ត្រួតពិនិត្យលើផែនការអាជីវកម្ម សេវាកម្ម និងហិរញ្ញវត្ថុប្រចាំឆ្នាំ
- ត្រួតពិនិត្យការព្យាករណ៍ហិរញ្ញវត្ថុ
- ត្រួតពិនិត្យចំណុចដែលអាចកាត់បន្ថយចំណាយ និងធ្វើឱ្យមានភាពប្រសើរឡើង
- អនុវត្តគោលនយោបាយ និងនីតិវិធីចុះបញ្ជីការគណនេយ្យរបស់អង្គភាព
- អនុវត្តគោលការណ៍នៃការប្រមូលចំណូល និងបំណុលពីអតិថិជន
- ធានាការបង់ពន្ធរបស់អង្គភាពឱ្យបានទាន់ពេលវេលាតាមការកំណត់របស់ច្បាប់ពន្ធដារ
- គ្រប់គ្រង និងត្រួតពិនិត្យសាច់ប្រាក់ (ប្រចាំសប្តាហ៍, ប្រចាំខែ, និងប្រចាំឆ្នាំ)
- ត្រួតពិនិត្យ និងផ្ទៀងផ្ទាត់គណនីធនាគាររបស់អង្គភាព (ប្រចាំខែ)
- រៀបចំរបាយការណ៍ហិរញ្ញវត្ថុប្រចាំត្រីមាស ប្រចាំឆមាស និងប្រចាំឆ្នាំ
- វិភាគ និងផ្តល់យោបល់ជូនថ្នាក់ដឹកនាំលើលទ្ធផលហិរញ្ញវត្ថុ និងបម្រែបម្រួល ព្រមទាំងប្រតិបត្តិការអាជីវកម្មរបស់អង្គភាព ។

• **ការងារវាយតម្លៃ**

- តាមដានត្រួតពិនិត្យគោលការណ៍ណែនាំ ឬគោលនយោបាយគណនេយ្យ
- ធ្វើបច្ចុប្បន្នភាពគោលនយោបាយ និងនីតិវិធីចុះបញ្ជីការគណនេយ្យប្រចាំឆ្នាំ
- ពិនិត្យ និងវាយតម្លៃសមត្ថភាពការងាររបស់បុគ្គលិកក្រោមឱវាទ ដើម្បីផ្តល់យោបល់ជូន ថ្នាក់ដឹកនាំក្នុងការលើកទឹកចិត្ត ការដំឡើងតួនាទី ការដាក់ពិន័យ ឬមានវិធានការដោះស្រាយ
- រៀបចំបូកសរុបរបាយការណ៍សកម្មភាពការងារប្រចាំសប្តាហ៍ ប្រចាំខែ ប្រចាំត្រីមាស ប្រចាំឆមាស និងប្រចាំឆ្នាំ ដើម្បីជូនថ្នាក់ដឹកនាំបានជ្រាប។

❖ លោក **ឃឹម ឡឿន** (ប្រធាននាយកដ្ឋានប្រតិបត្តិការចំណតផែកុងតឺន័រ LM១៧)

• **ការងារគ្រប់គ្រង**

- ជាសេនាធិការឱ្យអគ្គនាយករងប្រតិបត្តិការលើការងារប្រតិបត្តិការចំណតផែកុងតឺន័រ LM១៧
- ផ្តល់ការណែនាំដល់អង្គភាពក្រោមឱវាទអំពីលំហូរប្រតិបត្តិការ។

• **ការងារជំនាញ**

- រៀបចំកាលវិភាគនិងចាត់ចែងនាវាចូលចត និងចេញពីផែនៅតាមដងយោងនីមួយៗ
- រៀបចំ និងចាត់ចែងប្លង់របស់កុងតឺន័រទាំងនាំចូល និងនាំចេញ
- ធានាឱ្យការធ្វើប្រតិបត្តិការលើកដាក់នៅលើទីលាន និងនៅស្ពានផែឱ្យស្របតាមស្តង់ដារ អន្តរជាតិ និងលក្ខណៈបច្ចេកទេស
- ណែនាំដល់កម្មកររបៀបការងារនៅលើចំណតអំពីគោលការណ៍សន្តិសុខ និងសុវត្ថិភាព
- ធានាឱ្យមានបរិយាកាសការងារល្អជាមួយបុគ្គលិកក្រោមឱវាទ
- រក្សាទំនាក់ទំនងល្អក្នុងចំណោមថ្នាក់ដឹកនាំ និងកម្មករក្រោមឱវាទ
- ជំរុញការលើកទឹកចិត្តដល់បុគ្គលិកក្រោមឱវាទ
- ជំរុញគុណភាពការងារតាមរយៈការផ្តល់ការណែនាំ និងការបណ្តុះបណ្តាល
- ធានាឱ្យការផ្តល់សេវាកាន់តែល្អ ប្រកបដោយប្រសិទ្ធភាព និងផលិតភាពខ្ពស់
- ធ្វើបញ្ជី Check List ផ្នែកប្រតិបត្តិការ
- ល្អិត និងត្រួតពិនិត្យសកម្មភាពប្រតិបត្តិការដើម្បីធានាថា បុគ្គលិកផ្នែកប្រតិបត្តិការ ទាំងអស់ពាក់សម្ភារការពារខ្លួន (PPE) និងប្រើប្រាស់នូវសម្ភារគ្រឿងចក្រឱ្យបានត្រឹមត្រូវ
- រៀបចំការប្រជុំប្រចាំខែជាមួយបុគ្គលិកក្រោមឱវាទ ដើម្បីពិភាក្សា និងដកពិសោធន៍ ការងារកន្លងមក
- ចូលរួមស៊ើបអង្កេតគ្រោះថ្នាក់ការងារដែលបានកើតឡើង
- ត្រួតពិនិត្យមាត់ច្រកចេញ-ចូល។

• **ការងារវាយតម្លៃ**

- គណនា និងវាយតម្លៃការប្រើប្រាស់ទីលាន ស្ពានផែ និងគ្រឿងចក្រលើកដាក់

- ពិនិត្យ និងវាយតម្លៃសមត្ថភាពការងាររបស់បុគ្គលិកក្រោមឱវាទ ដើម្បីផ្តល់យោបល់ជូនថ្នាក់ដឹកនាំក្នុងការលើកទឹកចិត្ត ការតម្លើងឋានៈ និងការដាក់ពិន័យ
- បូកសរុបរបាយការណ៍ប្រតិបត្តិការប្រចាំសប្តាហ៍ ប្រចាំខែ ប្រចាំត្រីមាស ប្រចាំឆមាស និងប្រចាំឆ្នាំជូនថ្នាក់ដឹកនាំ។

❖ លោក **ខៀម វិរ័យ័** (ប្រធាននាយកដ្ឋានជលធារសាស្ត្រ)

• **ការងារគ្រប់គ្រង**

- ជាសេនាធិការឱ្យអគ្គនាយករងបច្ចេកទេស លើការងារជលធារសាស្ត្រ រួមមានការងារវាស់ស្ទង់ ការងារបំពាក់ពោងសញ្ញា និងការងារបូមស្តារប្រឡាយ
- ផ្តល់ការណែនាំ និងកំណត់ទិសដៅការងារដល់អង្គភាពក្រោមឱវាទ។

• **ការងារជំនាញ**

- រៀបចំផែនការប្រចាំឆ្នាំលើការងារវាស់ស្ទង់ និងការងារបូមស្តារប្រឡាយនាវាចរណ៍
- រៀបចំគម្រោងផែនការប្រចាំឆ្នាំលើការបំពាក់ ការថែទាំ និងការជួសជុលពោងសញ្ញា និងបង្គោលសញ្ញាតាមផ្លូវនាវាចរណ៍ក្នុងដែនអាជីវកម្មរបស់ ក. ស. ភ.
- សិក្សា និងវាស់ស្ទង់ជម្រៅទឹកនៅក្នុងមណ្ឌលអាជីវកម្ម និងទីតាំងអភិវឌ្ឍន៍របស់ ក. ស. ភ.
- អនុវត្តការងារបូមស្តារប្រឡាយនាវាចរណ៍ និងការងារបូមខ្សាច់ធ្វើអាជីវកម្ម
- គ្រប់គ្រងលើមធ្យោបាយបូមស្តារ និងមធ្យោបាយអូសទាញគ្រឿងចក្រ
- បំពាក់ពោងសញ្ញា និងបង្គោលសញ្ញាតាមផ្លូវនាវាចរណ៍ក្នុងមណ្ឌលអាជីវកម្ម
- គ្រប់គ្រង ថែរក្សា និងជួសជុលរាល់ពោងសញ្ញា បង្គោលសញ្ញា តាមផ្លូវនាវាចរណ៍ក្នុងមណ្ឌលអាជីវកម្មរបស់ ក. ស. ភ.។

• **ការងារវាយតម្លៃ**

- ពិនិត្យ និងវាយតម្លៃសមត្ថភាពការងាររបស់បុគ្គលិកក្រោមឱវាទ ដើម្បីផ្តល់យោបល់ជូនថ្នាក់ដឹកនាំក្នុងការលើកទឹកចិត្ត ការដំឡើងតួនាទី ការដាក់វិន័យ
- សិក្សាស្រាវជ្រាវបច្ចេកទេស និងឧបករណ៍វាស់ស្ទង់គ្រប់ប្រភេទ
- ប្រមូលចងក្រងព័ត៌មាន និងឯកសារនានាពាក់ព័ន្ធនឹងផ្នែកជលធារសាស្ត្រ
- រៀបចំបូកសរុបរបាយការណ៍ប្រចាំខែ ប្រចាំត្រីមាស ប្រចាំឆមាស និងប្រចាំឆ្នាំ ដើម្បីរាយការណ៍ជូនអគ្គនាយក ក. ស. ភ.។

❖ លោក **ឈឹម សុខកាំង** (ប្រធាននាយកដ្ឋានមណ្ឌលអាជីវកម្មផែក្នុងស្រុក/ផែក្នុងស្រុក)

• **ការងារគ្រប់គ្រង**

- ជាសេនាធិការឱ្យអគ្គនាយករងកិច្ចការផែ លើការងារមណ្ឌលផែ/ផែក្នុងស្រុក ការងារផែទេសចរណ៍ ការងារចំណតផែទន្លេបិទ និងការងារផែប្រេង/ហ្គាស

- ផ្តល់ការណែនាំ និងកំណត់ទិសដៅការងារដល់អង្គការក្រោមឱវាទ។

• **ការងារជំនាញ**

- រៀបចំផែនការគ្រប់គ្រង និងរៀបចំសណ្តាប់ធ្នាប់ និងចំណាត់ផែក្នុងមណ្ឌលអាជីវកម្មផង
- គ្រប់គ្រងចំណាត់ សេវាកម្មផងក្នុងស្រុក និងមណ្ឌលផងរាល់ការចូលចេញ របស់នាវា សាឡាង ទូក កាណូតផ្សេងៗ
- គ្រប់គ្រងចំណាត់ចេញ-ចូលនាវា នាវាទេសចរណ៍ជាតិ និងអន្តរជាតិ គ្រប់គ្រងចំណាត់រថយន្ត និងច្រកទ្វារចេញ-ចូល ប្រមូលថ្លៃឈ្នួល រៀបចំសណ្តាប់ធ្នាប់នាវាដឹកអ្នកដំណើរនៅ ផែបណ្តែត
- គ្រប់គ្រងចំណាត់ផែទន្លេបិទលើការងារប្រតិបត្តិការ និងដើរតួនាទីជាអាជ្ញាធរផង រួមមាន ការងារលើកដាក់ ការងាររៀបចំចំណាត់ផែ ការងារគ្រប់គ្រងនាវាចេញ-ចូល និងគ្រប់គ្រង ចំណាត់ផែប្រេង/ហ្គាសលើការងារសណ្តាប់ធ្នាប់ឱ្យមានសុវត្ថិភាព និងបរិស្ថានល្អ
- គ្រប់គ្រងនាវាចេញ-ចូល និងប្រមូលស្ថិតិទំនិញឆ្លងកាត់
- ថែរក្សាបឋមនីយកណ្តែតផង និងប្រឡាយនាវាចរណ៍នៅតាមចំណាត់ផែទាំងនោះ ឱ្យមានរបៀប រៀបរយសម្រាប់នាវាធ្វើនាវាចរណ៍ ចងពូរនាវា បោះយុថ្កា ព្រមទាំង ផ្ទេរ និងផ្ទុកទំនិញ។

• **ការងារវាយតម្លៃ**

- ពិនិត្យ និងវាយតម្លៃសមត្ថភាពការងាររបស់បុគ្គលិកក្រោមឱវាទ ដើម្បីផ្តល់យោបល់ជូន ថ្នាក់ដឹកនាំក្នុងការលើកទឹកចិត្ត ការតម្លើងឋានៈ និងការដាក់ពិន័យ
- វាយតម្លៃរាល់ផលប៉ះពាល់ដែលបណ្តាលឱ្យខូចខាតដល់ចំណាត់ផែ ដែលស្ថិតនៅក្នុង ព្រំប្រទល់ផ្ទៃទឹកកំពង់ផែ និងមណ្ឌលផង ជូនថ្នាក់ដឹកនាំជ្រាប និងមានដំណោះស្រាយ
- រៀបចំបូកសរុបរបាយការណ៍សកម្មភាពការងារប្រចាំសប្តាហ៍ ប្រចាំខែ ប្រចាំត្រីមាស ប្រចាំឆមាស និងប្រចាំឆ្នាំ ដើម្បីជូនថ្នាក់ដឹកនាំបានជ្រាប។

❖ លោក **ហ៊ុន សុខាណ័យ** (ប្រធាននាយកដ្ឋានផែនការ/ទីផ្សារ)

• **ការងារគ្រប់គ្រង**

- ជាសេនាធិការឱ្យអគ្គនាយករងអាជីវកម្ម/ប្រតិបត្តិការផង លើការងារផែនការ/ស្ថិតិ ការងារតម្លៃ/ទីផ្សារ ការងារកិច្ចការជំនួញ និងការងារសិក្សាស្រាវជ្រាវ/អភិវឌ្ឍន៍ថ្មី
- ផ្តល់ការណែនាំ និងកំណត់ទិសដៅការងារដល់អង្គការក្រោមឱវាទ។

• **ការងារជំនាញ**

- រៀបចំផែនការអាជីវកម្ម សេវាកម្ម និងហិរញ្ញវត្ថុ រយៈពេលខ្លី មធ្យម និងវែង
- តាមដានការងារអាជីវកម្ម ជាប្រចាំខែ ត្រីមាស ឆមាស និងប្រចាំឆ្នាំសម្រាប់ ក. ស. ភ.
- ចងក្រងទិន្នន័យ និងស្ថិតិរបស់ ក. ស. ភ. ដើម្បីធ្វើរបាយការណ៍ជូនថ្នាក់ដឹកនាំ

- រៀបចំផែនការយុទ្ធសាស្ត្រទីផ្សាររបស់ ក. ស. ភ. ដោយពឹងផ្អែកជាចម្បងទៅលើតម្លៃគុណភាពសេវាកម្ម ការគ្រប់គ្រង និងបឋមនីយភណ្ឌផង
- រៀបចំកិច្ចសន្យា កិច្ចព្រមព្រៀង និង MOU ជាមួយដៃគូអាជីវកម្មរបស់ ក. ស. ភ.
- រៀបចំ និងចងក្រងបណ្តុំផ្សាយពាណិជ្ជកម្ម (Brochure) និងប្រតិទិន (Calendar)
- ផ្សព្វផ្សាយអំពីតារាងតម្លៃសេវាកម្មរបស់ ក. ស. ភ. ជូនអតិថិជន
- បម្រើសេវាកម្ម (Customer Service) ជូនអតិថិជន
- ផលិតវិក្កយបត្រ។

• **ការងារវាយតម្លៃ**

- ពិនិត្យ និងផ្តល់យោបល់លើគម្រោងសាងសង់ និងការចំណាយផ្សេងៗលើផ្នែកអាជីវកម្មរបស់ ក. ស. ភ. ជូនថ្នាក់ដឹកនាំ
- វិភាគអំពីប្រសិទ្ធភាព និងផលប៉ះពាល់នៃគម្រោងអភិវឌ្ឍន៍នីមួយៗរបស់ ក. ស. ភ.
- សិក្សាពីបរិយាកាសប្រកួតប្រជែង និងវិនិយោគក្នុងវិស័យដឹកជញ្ជូន វិស័យភ័ស្តុភារ និងវិស័យកំពង់ផែ
- សិក្សា និងវិភាគតម្លៃដឹកជញ្ជូនតាមផ្លូវទឹក ផ្លូវគោក ផ្លូវដែក និងផ្លូវអាកាស
- វិភាគលើផលប៉ះពាល់ ចំណុចខ្លាំង ចំណុចខ្សោយ និងឱកាស ដោយផ្អែកលើមជ្ឈដ្ឋានខាងក្នុង និងខាងក្រៅរបស់អង្គការ
- តាមដានស្ថានភាព និងនិន្នាការអភិវឌ្ឍសេដ្ឋកិច្ចទាំងក្នុង និងក្រៅប្រទេស
- តាមដានស្ថានភាពនៃការអភិវឌ្ឍ និងការប្រព្រឹត្តទៅរបស់កំពង់ផែនៅក្នុងប្រទេស និងកំពង់ផែនានានៅក្នុងប្រទេសជិតខាងក្នុងតំបន់ និងសកលលោក
- សិក្សាអំពីភាពប្រកួតប្រជែងនៃតម្លៃសេវាកម្មរបស់ ក. ស. ភ.
- សិក្សាលើគម្រោងស្រាវជ្រាវ និងការអភិវឌ្ឍថ្មីៗរបស់ ក. ស. ភ.
- ធ្វើការស្ទង់មតិអំពីការផ្តល់សេវាកម្មរបស់ ក. ស. ភ. ដើម្បីទទួលបានការវាយតម្លៃពីអ្នកប្រើប្រាស់លើចំណុចសកម្ម និងចំណុចអសកម្ម
- ពិនិត្យ និងវាយតម្លៃសមត្ថភាពការងាររបស់បុគ្គលិកក្រោមឱវាទ ដើម្បីផ្តល់យោបល់ជូនថ្នាក់ដឹកនាំក្នុងការលើកទឹកចិត្ត ការដំឡើងតួនាទី និងការដាក់វិន័យ
- រៀបចំបូកសរុបរបាយការណ៍សកម្មភាពការងារប្រចាំសប្តាហ៍ ប្រចាំខែ ប្រចាំត្រីមាស ប្រចាំឆមាស និងប្រចាំឆ្នាំ ដើម្បីជូនថ្នាក់ដឹកនាំបានជ្រាប។

❖ លោក **ហ៊ុំ សុខ** (ប្រធាននាយកដ្ឋានប្រតិបត្តិការចំណាត់ផែ TSM)

• **ការងារគ្រប់គ្រង**

- ជាសេនាធិការឱ្យអគ្គនាយករងប្រតិបត្តិការ លើការងារប្រតិបត្តិការចំណាត់ផែ TSM
- ផ្តល់ការណែនាំដល់អង្គការក្រោមឱវាទអំពីលំហូរប្រតិបត្តិការ។

• **ការងារជំនាញ**

- រៀបចំកាលវិភាគ និងចាត់ចែងនាវាចូលចត និងចេញពីដៃនៅតាមដងយោងនីមួយៗ
- រៀបចំ និងចាត់ចែងប្លង់របស់កុងតឺន័រទាំងនាំចូល និងនាំចេញ
- ធានាឱ្យការធ្វើប្រតិបត្តិការលើកដាក់នៅលើទីលាន និងនៅស្ពានដៃឱ្យស្របតាមស្តង់ដារអន្តរជាតិ និងលក្ខណៈបច្ចេកទេស
- ផ្តល់ការណែនាំដល់កម្មករបម្រើការងារនៅលើចំណត អំពីគោលការណ៍សន្តិសុខ និងសុវត្ថិភាព
- ធានាឱ្យមានបរិយាកាសការងារល្អជាមួយបុគ្គលិកក្រោមឱវាទ
- រក្សាទំនាក់ទំនងល្អក្នុងចំណោមថ្នាក់ដឹកនាំ និងកម្មករក្រោមឱវាទ
- ជំរុញការលើកទឹកចិត្តដល់បុគ្គលិកក្រោមឱវាទ
- ជំរុញគុណភាពការងារតាមរយៈការផ្តល់ការណែនាំ និងការបណ្តុះបណ្តាល
- ធានាឱ្យការផ្តល់សេវាកាន់តែល្អ មានប្រសិទ្ធភាព និងផលិតភាពខ្ពស់
- ធ្វើបញ្ជី Check List ផ្នែកប្រតិបត្តិការ
- ល្អិតនិងត្រួតពិនិត្យសកម្មភាពប្រតិបត្តិការ ដើម្បីធានាថាបុគ្គលិកផ្នែកប្រតិបត្តិការទាំងអស់ពាក់សម្ភារការពារពលកម្ម (PPE) និងប្រើប្រាស់សម្ភារគ្រឿងចក្របានត្រឹមត្រូវ
- រៀបចំការប្រជុំប្រចាំខែជាមួយបុគ្គលិកក្រោមឱវាទ ដើម្បីពិភាក្សា និងដកពិសោធន៍ការងារកន្លងមក
- ចូលរួមស៊ើបអង្កេតគ្រោះថ្នាក់ការងារដែលបានកើតឡើង
- ត្រួតពិនិត្យមាត់ច្រកចេញ-ចូល។

• **ការងារវាយតម្លៃ**

- បូកសរុបរបាយការណ៍ប្រតិបត្តិការប្រចាំសប្តាហ៍ ប្រចាំខែ ប្រចាំត្រីមាស ប្រចាំឆមាស និងប្រចាំឆ្នាំជូនថ្នាក់ដឹកនាំ
- គណនា និងវាយតម្លៃការប្រើប្រាស់ទីលាន ស្ពានដៃ និងគ្រឿងចក្រលើកដាក់
- ពិនិត្យ និងវាយតម្លៃសមត្ថភាពការងាររបស់កម្មករ និងនិយោជិតក្រោមឱវាទ ដើម្បីផ្តល់យោបល់ជូនថ្នាក់ដឹកនាំក្នុងការលើកទឹកចិត្ត ការដំឡើង និងការដាក់វិន័យ។

❖ លោក **សាយ ចន្ទា** (ប្រធាននាយកដ្ឋានវិស្វកម្ម)

• **ការងារគ្រប់គ្រង**

- ជាសេនាធិការឱ្យអគ្គនាយករងបច្ចេកទេស លើការងារបច្ចេកទេស រួមមានការងារហេដ្ឋារចនាសម្ព័ន្ធ និងមធ្យោបាយគ្រឿងចក្រ
- ផ្តល់ការណែនាំ និងកំណត់ទិសដៅការងារដល់អង្គភាពក្រោមឱវាទ។

• **ការងារជំនាញ**

- រៀបចំកំណត់ស្តង់ដារបច្ចេកទេសសម្រាប់ហេដ្ឋារចនាសម្ព័ន្ធដែ និងមធ្យោបាយគ្រឿងចក្ររបស់ ក. ស. ភ.
- សិក្សា និងរៀបចំគម្រោងអភិវឌ្ឍន៍ផែនការផ្នែកបច្ចេកទេស
- ត្រួតពិនិត្យ ថែទាំ និងជួសជុលហេដ្ឋារចនាសម្ព័ន្ធដែ និងមធ្យោបាយគ្រឿងចក្រ
- រៀបចំផែនការសម្ភារ និងគ្រឿងបន្លាស់សម្រាប់ការជួសជុលហេដ្ឋារចនាសម្ព័ន្ធដែ និងមធ្យោបាយគ្រឿងចក្រ។

- **ការងារវាយតម្លៃ**

- ពិនិត្យ និងវាយតម្លៃសមត្ថភាពការងារបុគ្គលិកក្រោមឱវាទ ដើម្បីផ្តល់យោបល់ជូនថ្នាក់ដឹកនាំក្នុងការលើកទឹកចិត្ត ការដំឡើងតួនាទី ការដាក់ពិន័យ ឬមានវិធានការដោះស្រាយ
- ដឹកនាំការប្រជុំផ្ទៃរៀងរាល់ខែ ដើម្បីដកពិសោធន៍លើការងារជំនាញបច្ចេកទេសវិស្វកម្ម។

- ❖ លោក **តុល សុខុម** (ប្រធាននាយកដ្ឋានសេវាកម្មនាវាចរណ៍)

- **ការងារគ្រប់គ្រង**

- ជាសេនាធិការឱ្យអគ្គនាយករងកិច្ចការផែនការលើការងារនាវាចរណ៍ ការងារកណ្តុរ និងការងារ SHE
- ផ្តល់ការណែនាំ និងកំណត់ទិសដៅការងារដល់អង្គការក្រោមឱវាទ។

- **ការងារជំនាញ**

- ធានាការពារសុវត្ថិភាពដែនទឹកកំពង់ផែ និងគ្រប់គ្រងចលនានាវា
- តាមដានត្រួតពិនិត្យការបំពុលទឹក
- អនុវត្តបទបញ្ជា និងផ្តល់ការឯកភាពលើសកម្មភាពផ្សេងៗក្នុងតំបន់កំពង់ផែ
- ធានាសុវត្ថិភាពប្រតិបត្តិការកំពង់ផែ និងនាវាទាំងឡាយនៅកំពង់ផែ
- ដឹកនាំគណៈកម្មការធ្វើបែបបទចូល/ចេញកំពង់ផែរបស់នាវា
- ធ្វើការណែនាំអំពីករណីនាវាដឹកជញ្ជូនទំនិញគ្រោះថ្នាក់
- បដិសេធមិនឱ្យនាវាចាកចេញពីកំពង់ផែ ក្នុងករណីមិនទូទាត់ប្រាក់កម្រៃ ឬថ្លៃប្រើប្រាស់សេវាកម្មផ្សេងៗ
- ផ្តល់លិខិតអនុញ្ញាតចេញពីកំពង់ផែ (Port clearance) ដល់នាវា
- បញ្ជូនវិញ្ញាបនបត្រ (Certificate Manifest) ដល់អង្គការពាក់ព័ន្ធ និងបញ្ជូនវិញ្ញាបនបត្រប៉ាន់ស្មានសេវាកម្មទៅការិយាល័យកិច្ចការជំនួញដើម្បីចេញវិក្កយបត្រផ្លូវការជូនអតិថិជន
- បែងចែកកណ្តុរនាំផ្លូវនាវាចេញ-ចូល ក្នុងមណ្ឌលអាជីវកម្ម និងតាមបណ្តាខេត្តផ្សេងៗ
- គ្រប់គ្រង និងចាត់ចែងមធ្យោបាយនាវាសណ្តោង និងមធ្យោបាយនាវាចម្លង

- ពិនិត្យ និងបញ្ជូនព័ត៌មានមកដល់ និងចេញដំណើររបស់នាវា ដែលបានពីទីភ្នាក់ងារកម្ពុជានាវាចរណ៍កាំសាបឱ្យទៅអង្គភាពពាក់ព័ន្ធអនុវត្ត
- រៀបចំ និងគ្រប់គ្រងសណ្តាប់ធ្នាប់សាធារណៈ របៀបរៀបរយ សន្តិសុខ និងសុវត្ថិភាពរបស់នាវាចរណ៍ និងបរិស្ថានល្អក្នុងមណ្ឌលអាជីវកម្ម
- ចាត់ចែងសកម្មភាពនាវាតាមផែក្នុងមណ្ឌលអាជីវកម្មផ្ទៃក្នុង និងចំណតផែអ្នកដំណើរ
- ណែនាំ និងត្រួតពិនិត្យការអនុវត្តគោលនយោបាយសុវត្ថិភាព សុខុមាលភាព និងបរិស្ថានផែ ធានាឱ្យដំណើរការប្រតិបត្តិការផែ អនុលោមតាមស្តង់ដារអន្តរជាតិជាអាទិ៍ SHE (Safety, Health and Environment) ISPS Code IMDG Code
- ប្រតិបត្តិច្បាប់ តាមបទប្បញ្ញត្តិជាតិ និង បទប្បញ្ញត្តិអន្តរជាតិលើនាវាជាតិអន្តរជាតិ និងចំណតផែ។

• ការងារវាយតម្លៃ

- ពិនិត្យ និងវាយតម្លៃសមត្ថភាពការងាររបស់បុគ្គលិកក្រោមឱវាទ ដើម្បីផ្តល់យោបល់ជូនថ្នាក់ដឹកនាំក្នុងការលើកទឹកចិត្ត ការតម្លើងឋានៈ ការដាក់ពិន័យ
- វាយតម្លៃរាល់ការប៉ះទង្គិចគ្រោះថ្នាក់ដែលបណ្តាលឱ្យខូចខាតនាវាសាឡុង និងចំណតផែដែលស្ថិតនៅក្នុងព្រំប្រទល់ផ្ទៃទឹកកំពង់ផែ មណ្ឌលផែ ជូនថ្នាក់ដឹកនាំជ្រាប និងមានដំណោះស្រាយ
- តាមដានស្ថានភាពច្រាំងទន្លេ និងសកម្មភាពយកដីពីបាតទន្លេ និងផលប៉ះពាល់ក្នុងការកសាងផែ និងចំណតផែដែលមានស្រាប់
- តាមដានពិនិត្យកំពស់ទឹកឡើងចុះប្រចាំថ្ងៃ និងផ្តល់ជំរៅទឹកប្រចាំខែ ដល់ស្ថាប័នពាក់ព័ន្ធនានា តាមរយៈទីភ្នាក់ងារកម្ពុជានាវាចរណ៍កាំសាប សម្រាប់ការកំណត់ជម្រៅស៊ីទឹករបស់នាវាចេញ-ចូល ក. ស. ភ.
- រៀបចំបូកសរុបរបាយការណ៍សកម្មភាពការងារប្រចាំសប្តាហ៍ ប្រចាំខែ ប្រចាំត្រីមាស ប្រចាំឆមាស និងប្រចាំឆ្នាំ ដើម្បីជូនថ្នាក់ដឹកនាំបានជ្រាប។

យ. ការបណ្តុះបណ្តាលបន្តសម្រាប់បុគ្គលិកជាន់ខ្ពស់

ក្នុងត្រីមាសទី២ ឆ្នាំ២០១៩ នេះ ក. ស. ភ. បានចាត់បញ្ជូនបុគ្គលិកជាន់ខ្ពស់ ដើម្បីទៅចូលរួមការបណ្តុះបណ្តាលដូចខាងក្រោម៖

- **លោក សាយ ចន្ទា** ប្រធាននាយកដ្ឋានវិស្វកម្ម បានទៅចូលរួមវគ្គបណ្តុះបណ្តាលស្តីពី “Sustainable Port Development and Planning (for Port Engineering)” ចាប់ពីថ្ងៃទី១០ ខែមិថុនា រហូតដល់ថ្ងៃទី១០ ខែសីហា ឆ្នាំ២០១៩ នៅប្រទេសជប៉ុន។

៥- ការជាប់ពាក់ព័ន្ធរបស់អភិបាល និងបុគ្គលិកជាន់ខ្ពស់ក្នុងដំណើរការផ្លូវច្បាប់

គិតត្រឹមត្រីមាសទី២ ឆ្នាំ២០១៩ អភិបាល និងបុគ្គលិកជាន់ខ្ពស់របស់ ក. ស. ភ. មិនមានការជាប់ពាក់ព័ន្ធក្នុងដំណើរការផ្លូវច្បាប់នោះទេ។

៦- លាភការ ឬប្រាក់បំណាច់របស់អភិបាល និងបុគ្គលិកជាន់ខ្ពស់

ក. ឈ្មោះ តំណែងអភិបាល និងបុគ្គលិកជាន់ខ្ពស់ និងប្រាក់បំណាច់ ឬលាភការ ដែលទទួលបាន ខ្ពស់បំផុត ៖

(ឯកតា៖ពាន់រៀល)

ល.រ	ឈ្មោះអភិបាល និងបុគ្គលិកជាន់ខ្ពស់	មុខតំណែងក្នុង ក. ស. ភ.	ប្រាក់បៀវត្សរ៍ និង លាភការ មធ្យម ប្រចាំខែ	ចំនួនសរុប “ប្រាក់បៀវត្សរ៍ និង លាភការ”
			ត្រីមាសទី២ ឆ្នាំ២០១៩	
១	ហ៊ឺ បារី	ប្រធានអគ្គនាយក	២១.២៣៦	៦៣.៧១០
២	ជួន សុខេម	អគ្គនាយករង	១៥.៩២៩	៤៧.៧៨៩
៣	កុយ ប៊ុនធន	អគ្គនាយករង	៨.០១៤	២៤.០៤៤
៤	ហៀក ភិរុណ	អគ្គនាយករង	៧.៩២៩	២៣.៧៨៩
៥	ហ៊ឺ ជានិន	អគ្គនាយករង	៧.៩២៩	២៣.៧៨៩
៦	គង់ ចាន់នី	ប្រធានលេខាធិការដ្ឋាន	៧.៤៦៣	២២.៣៩០
៧	កែវ សុផាន្តារ៉ា	ប្រធាននាយកដ្ឋានសវនកម្មផ្ទៃក្នុង	៥.៩៦៨	១៧.៩០៥
៨	ជី វិចិត្រ	ប្រធាននាយកដ្ឋានរដ្ឋបាល	០	០
៩	គង់ សុផា	ប្រធាននាយកដ្ឋានរដ្ឋបាល	៥.៩៨៨	១៧.៩៦៥
១០	សយ សេរីសុវឌ្ឍនៈ	ប្រធាននាយកដ្ឋានបុគ្គលិក/ធនធានមនុស្ស	៥.៩៣៣	១៧.៨០០
១១	ឈាវ វណ្ណធា	ប្រធាននាយកដ្ឋានគណនេយ្យ/ហិរញ្ញវត្ថុ	៦.៩៣៣	២០.៨០០
១២	សាយ ចន្ទា	ប្រធាននាយកដ្ឋានវិស្វកម្ម	៦.៩៣៣	២០.៨០០
១៣	ជៀប វីរ៉ាយ៉ា	ប្រធាននាយកដ្ឋានជលធារសាស្ត្រ	៥.៩៤៣	១៧.៨៣០
១៤	តុល សុខុម	ប្រធាននាយកដ្ឋានសេវាកម្មនាវាចរណ៍	៥.៩៧៧	១៧.៩៣២
១៥	ឈីវ សុងកាំង	ប្រធាននាយកដ្ឋានមណ្ឌលអាជីវកម្មផ្ទៃក្នុងស្រុក	៥.៩៥៨	១៧.៨៧៥
១៦	ហ៊ុន សុខាល័យ	ប្រធាននាយកដ្ឋានផែនការ/ទីផ្សារ	៥.៩៤៨	១៧.៨៤៥
១៧	ហ៊ឺ សុង	ប្រធាននាយកដ្ឋានប្រតិបត្តិការផែនការ TSM	៥.៩៥៣	១៧.៨៦០
១៨	យឹម ជឿន	ប្រធាននាយកដ្ឋានប្រតិបត្តិការចំណតផែកុងតឺន័រ LM១៧	៥.៩៩២	១៧.៩៧៧
សរុប			១៣៦.០២៦	៤០៨.១០០

- *សម្គាល់៖ - លោក ឈីវ សុងកាំង ត្រូវបានតែងតាំងជាប្រធាននាយកដ្ឋានមណ្ឌលអាជីវកម្មផងដែរ/ផងក្នុងស្រុក ចាប់ពីខែមេសា ឆ្នាំ២០១៩
- លោក គង់ សុផា ត្រូវបានផ្ទេរភារកិច្ចពីប្រធាននាយកដ្ឋានបុគ្គលិក/ធនធានមនុស្ស ទៅប្រធាននាយកដ្ឋានរដ្ឋបាល ចាប់ពីខែមេសា ឆ្នាំ២០១៩
 - លោក សយ សេរីសុវណ្ណៈ ត្រូវបានផ្ទេរភារកិច្ចពីប្រធាននាយកដ្ឋានមណ្ឌលអាជីវកម្មផងដែរ/ផងក្នុងស្រុក ទៅ ប្រធាននាយកដ្ឋានបុគ្គលិក/ធនធានមនុស្ស ចាប់ពីខែមេសា ឆ្នាំ២០១៩
 - លោក ជី វិចិត្រ ស្ថិតក្នុងភាពទំនេរដោយគ្មានបៀវត្សរ៍រយៈពេល ៣ខែ គឺខែ ឧសភា មិថុនា និង កក្កដា

ខ. ចំនួនប្រាក់បំណាច់ ឬលាភការសរុប ដែលបើកឱ្យអភិបាលមិនប្រតិបត្តិ

(ឯកតា៖ ពាន់រៀល)

ល.រ	ឈ្មោះអភិបាលមិនប្រតិបត្តិ	មុខតំណែងក្នុង ក.ស.ក	ប្រាក់បៀវត្សរ៍ / ប្រាក់បំណាច់
			ត្រីមាសទី២ ឆ្នាំ២០១៩
១	ឯកឧត្តម សួន រចនា	អភិបាល	២៤.០០០
២	ឯកឧត្តម កែន សម្បត្តិ	អភិបាល	២៤.០០០
៣	ឯកឧត្តម ប៉ែន សុវិជាតិ	អភិបាល	២៤.០០០
៤	លោក ហ្គី អានវ៉ានិថ	អភិបាលឯករាជ្យ	២៤.០០០
៥	លោក ឌិត សុចល	អភិបាលមិនប្រតិបត្តិ	២៤.០០០
៦	លោក ម៉ម វិទ្ធី	មន្ត្រីត្រួតពិនិត្យរដ្ឋ	២៤.០០០
សរុប			១៤៤.០០០

គ. ចំនួនប្រាក់បៀវត្សរ៍សរុបសម្រាប់រយៈពេល ០៣ (បី) ខែខាងមុខ ដែលត្រូវផ្តល់ជូនអភិបាល ឬ បុគ្គលិកជាន់ខ្ពស់

(ឯកតា៖ពាន់រៀល)

ល.រ	ឈ្មោះអភិបាល និង បុគ្គលិកជាន់ខ្ពស់	មុខតំណែងក្នុងក.ស.ក.	ប្រាក់បំណាច់ និង លាភការសរុបសម្រាប់ រយៈពេល ០៣ (បី) ខែខាងមុខ
១	ឯកឧត្តម ហ៊ឺ បារី	អភិបាល	៦៣.៧៧៣
២	ឯកឧត្តម សួន រចនា	អភិបាល	២៤.០០០
៣	ឯកឧត្តម កែន សម្បត្តិ	អភិបាល	២៤.០០០
៤	ឯកឧត្តម ប៉ែន សុវិជាតិ	អភិបាល	២៤.០០០
៥	លោក ហ្គី អានវ៉ានិថ	អភិបាលឯករាជ្យ	២៤.០០០
៦	លោក ឌិត សុចល	អភិបាលមិនប្រតិបត្តិ	២៤.០០០
៧	លោក ម៉ម វិទ្ធី	មន្ត្រីត្រួតពិនិត្យរដ្ឋ	២៤.០០០
៨	លោកស្រី ជួន សុខេម	អគ្គនាយករង	៤៧.៨៣៦
៩	លោក កុយ ប៊ុនធន	អគ្គនាយករង	២៤.០៦៨

១០	លោក ហៀក ភិរុណ	អគ្គនាយករង	២៣.៨១២
១១	លោកស្រី ហ៊ី ផានិន	អគ្គនាយករង	២៣.៨១២
១២	លោក គង់ ចាន់នី	ប្រធានលេខាធិការដ្ឋាន	២២.៤១២
១៣	លោក កែវ សុផាណ្ណារ៉ា	ប្រធាននាយកដ្ឋានសវនកម្មផ្ទៃក្នុង	១៧.៩២២
១៤	លោក ជី វិចិត្រ	ប្រធាននាយកដ្ឋានរដ្ឋបាល	០
១៥	លោក គង់ សុផា	ប្រធាននាយកដ្ឋានរដ្ឋបាល	១៧.៩៨២
១៦	លោក សយ សេរីសុវណ្ណៈ	ប្រធាននាយកដ្ឋានបុគ្គលិក/ធនធានមនុស្ស	១៧.៨១៧
១៧	កញ្ញា ឈារ វណ្ណធា	ប្រធាននាយកដ្ឋានគណនេយ្យ/ហិរញ្ញវត្ថុ	២០.៨២០
១៨	លោក សាយ ចន្ទា	ប្រធាននាយកដ្ឋានវិស្វកម្ម	២០.៨២០
១៩	លោក ជៀប រីវ៉ាយ៉ា	ប្រធាននាយកដ្ឋានជលធារសាស្ត្រ	១៧.៨៤៧
២០	លោក គុល សុខុម	ប្រធាននាយកដ្ឋានសេវាកម្មនាវាចរណ៍	១៧.៩៤៩
២១	លោក ឈីវ សុងកាំង	ប្រធាននាយកដ្ឋានមណ្ឌលអាជីវកម្មផ្ទៃក្នុងស្រុក	១៧.៨៩២
២២	លោក ហ៊ុន សុខាល័យ	ប្រធាននាយកដ្ឋានផែនការ/ទីផ្សារ	១៧.៨៦២
២៣	លោក ហ៊ុ សុង	ប្រធាននាយកដ្ឋានប្រតិបត្តិការដៃចាស់ TS៣	១៧.៨៧៧
២៤	លោក យឹម ជឿន	ប្រធាននាយកដ្ឋានប្រតិបត្តិការចំណតផែកុងតឺន័រ LM១៧	១៧.៩៩៤
សរុប			៥៥២.៤៩៥

**សម្គាល់៖ - លោក ជី វិចិត្រ ស្ថិតក្នុងភាពទំនេរដោយគ្មានបៀវត្សរ៍រយៈពេល ៣ខែ គឺខែ ឧសភា មិថុនា និងកក្កដា
 - ការប៉ាន់ស្មានប្រាក់បៀវត្សរ៍របស់បុគ្គលិកជាន់ខ្ពស់សម្រាប់រយៈពេល ៣ខែ ទៅមុខ ផ្អែកលើការប្រែប្រួលរបស់
 បរិមាណ TEUs និងអាត្រាប្តូរប្រាក់ប្រចាំខែ។*

**យ. ការបង្កើនប្រាក់បំណាច់ ឬលាភការសរុបក្នុងចំនួនច្រើន ដល់អភិបាល ឬបុគ្គលិកជាន់ខ្ពស់
 របស់ក្រុមហ៊ុននៅក្នុងឆ្នាំសារពើពន្ធបច្ចុប្បន្ន ឬអនាគត**

ប្រាក់បៀវត្សរ៍របស់ក្រុមប្រឹក្សាភិបាល មានការកើនឡើង លុះត្រាតែមានការស្នើសុំតាមរយៈការ
 ប្រជុំសម្រេចរបស់ក្រុមប្រឹក្សាភិបាល។ ទន្ទឹមនឹងនេះ ប្រាក់បៀវត្សរ៍ប្រចាំខែរបស់បុគ្គលិកជាន់ខ្ពស់អាច
 នឹងមានការកើនឡើង ឬថយចុះ អាស្រ័យទៅតាមចំនួនកុងតឺន័រ TEUs ដែលឆ្លងកាត់កំពង់ផែ និងអាត្រា
 ប្តូរប្រាក់ប្រចាំខែ។

៧. ក្រុមសីលធម៌សម្រាប់អភិបាល និងបុគ្គលិកជាន់ខ្ពស់

ក. គោលការណ៍នៃក្រុមសីលធម៌

ក្រុមសីលធម៌នេះ ជាក្រុមប្រតិបត្តិ ដែលត្រូវអនុវត្តចំពោះក្រុមប្រឹក្សាភិបាល និងបុគ្គលិកជាន់ខ្ពស់ របស់ ក. ស. ភ. ។

រាល់ការបំពានលើក្រុមសីលធម៌នេះ អាចនឹងត្រូវទទួលទណ្ឌកម្មនានាទៅតាមនីតិវិធី ដែលប្រតិបត្តិដោយក្រុមប្រឹក្សាភិបាល។ គោលការណ៍ និងលក្ខខណ្ឌដែលមានចែងនៅក្នុងក្រុមសីលធម៌នេះ ត្រូវបានដាក់តែងឡើង ដោយអនុលោមតាមច្បាប់ជាធរមាន ដើម្បីឱ្យអភិបាល និងបុគ្គលិកជាន់ខ្ពស់របស់ ក. ស. ភ. គោរពប្រតិបត្តិតាម។ ក្រុមសីលធម៌នេះ មិនត្រូវបានប្រើ ដើម្បីជំនួសការដោះស្រាយវិវាទតាមរយៈ តុលាការនោះទេ។

យន្តការតាមដាន និងរក្សាតុល្យភាព (Checks and Balances) ដែលមានក្នុងក្រុមសីលធម៌នេះ ត្រូវបានរៀបចំឡើង ដើម្បីធានាតុល្យភាពក្នុងការគ្រប់គ្រង និងការគោរពកាតព្វកិច្ចកំណត់ដោយច្បាប់ ព្រមទាំងការពារក្រុមប្រឹក្សាភិបាល និងបុគ្គលិកជាន់ខ្ពស់ពីការចោទប្រកាន់មិនត្រឹមត្រូវ ឬគ្មានហេតុផលណាមួយ។ ការចោទប្រកាន់បែបនេះ នឹងអាចមានផលប៉ះពាល់ដល់អាជីវកម្មរបស់ ក. ស. ភ. ឬប៉ះពាល់ ផលប្រយោជន៍ដល់បុគ្គលណាម្នាក់។ សមាជិកក្រុមប្រឹក្សាភិបាល និងបុគ្គលិកជាន់ខ្ពស់ ក. ស. ភ. អះអាង និងប្តេជ្ញាថានឹងគោរពតាមគោលការណ៍ និងកាតព្វកិច្ច ដូចមានចែងនៅក្នុងក្រុមសីលធម៌នេះ។

❖ និយមន័យ

- ក្រុមប្រឹក្សាភិបាល** ៖ សំដៅដល់ក្រុមប្រឹក្សាភិបាលនៃកំពង់ផែស្វយ័តភ្នំពេញ។
- អភិបាល** ៖ សំដៅដល់សមាជិកនៃក្រុមប្រឹក្សាភិបាល ហើយអាចជាអភិបាលប្រតិបត្តិ អភិបាលមិនប្រតិបត្តិ ឬ អភិបាលឯករាជ្យ។
- អភិបាលឯករាជ្យ** ៖ សំដៅដល់សមាជិកឯករាជ្យ ដែលបំពេញតាមលក្ខខណ្ឌនៃជំពូកទី៥ នៃប្រកាសស្តីពី អភិបាលកិច្ចអាជីវកម្ម សម្រាប់សហគ្រាសសាធារណៈ បោះផ្សាយលក់មូលបត្រជាសាធារណៈ និងដែលជាទូទៅសំដៅដល់អភិបាល ដែលអាចមានភារកិច្ចដោយមិនមានទំនាស់ផលប្រយោជន៍ ដែលកើតឡើងពាក់ព័ន្ធជាមួយ ក. ស. ភ. ។
- អភិបាលប្រតិបត្តិ** ៖ សំដៅដល់អភិបាលដែលកាន់តំណែងជាបុគ្គលិកជាន់ខ្ពស់នៅក្នុង ក.ស.ភ.។
- អភិបាលមិនប្រតិបត្តិ** ៖ សំដៅដល់អភិបាលដែលមិនអនុវត្តនូវប្រតិបត្តិការប្រចាំថ្ងៃក្នុង ក. ស. ភ. ឬក៏ជាអភិបាលមិនប្រតិបត្តិជាតំណាងភាគហ៊ុនិកឯកជននិងសាធារណៈ។
- បុគ្គលិកជាន់ខ្ពស់** ៖ សំដៅដល់បុគ្គលទាំងឡាយណាដែលមានមុខតំណែងចាប់ពីប្រធាន នាយកដ្ឋាន រហូតដល់អគ្គនាយក រួមទាំងលេខាធិការរបស់ ក. ស. ភ. និងប្រធានសវនកម្មផ្ទៃក្នុង និងអ្នកដែលមានមុខតំណែងសំខាន់ផ្សេងទៀតក្នុងក្រុមហ៊ុន។

❖ **ការបំពេញកាតព្វកិច្ចតាមច្បាប់ និងតាមក្រមសីលធម៌**

អភិបាល និងបុគ្គលិកជាន់ខ្ពស់ទាំងអស់ ត្រូវតែប្រតិបត្តិតាមក្រមសីលធម៌ និងគោរពតាមច្បាប់ ព្រមទាំងលិខិតបទដ្ឋានគតិយុត្តទាំងឡាយជាធរមានក្នុងព្រះរាជាណាចក្រកម្ពុជា។

❖ **ការធ្វើអាជីវកម្ម**

អភិបាល និងបុគ្គលិកជាន់ខ្ពស់ ត្រូវបំពេញការងារក្នុងអាជីវកម្មរបស់ ក. ស. ភ. ដោយស្មោះត្រង់ គោរពតាមច្បាប់។

- ភាពស្មោះត្រង់ និងការបំពេញកាតព្វកិច្ចតាមច្បាប់ មានន័យថា អភិបាល ឬបុគ្គលិកជាន់ខ្ពស់ត្រូវ៖
- បំពេញតួនាទីជាមួយនឹងព័ត៌មានពេញលេញទាក់ទងនឹងកម្មវត្ថុពាក់ព័ន្ធ នឹងសេចក្តីសម្រេចណាមួយ
- បំពេញតួនាទីប្រកបដោយសុចរិត និងក្នុងគោលបំណងត្រឹមត្រូវ
- បំពេញតួនាទីដោយមិនគិតពីផលប្រយោជន៍ផ្ទាល់ខ្លួន ដែលនាំឱ្យប៉ះពាល់ដល់ផលប្រយោជន៍អង្គភាព
- អភិបាល និងបុគ្គលិកជាន់ខ្ពស់ ត្រូវមានគោលជំហរច្បាស់លាស់ ក្នុងការបម្រើផលប្រយោជន៍ របស់ភាគហ៊ុនិកទាំងអស់ ជាពិសេស ក្នុងពេលធ្វើការសម្រេចចិត្ត។

អភិបាល និងបុគ្គលិកជាន់ខ្ពស់ មិនត្រូវជាប់ពាក់ព័ន្ធ ទោះបីដោយផ្ទាល់ក្តី ឬដោយប្រយោលក្តី ជាមួយនឹងការជួញដូរផ្ទៃក្នុង ឬស៊ីហ្វឺដៀលីង (Self-Dealing) ដែលមិនត្រឹមត្រូវ។ អភិបាល និងបុគ្គលិក ជាន់ខ្ពស់ ត្រូវធ្វើសេចក្តីប្រកាសជាសាធារណៈមួយអំពីទំនាស់ផលប្រយោជន៍របស់ខ្លួន ដែលកើតមាន ឡើងពាក់ព័ន្ធនឹង ក. ស. ភ.។ អភិបាល និងបុគ្គលិកជាន់ខ្ពស់នៃ ក. ស. ភ. ពុំត្រូវបានអនុញ្ញាតឱ្យធ្វើការ ជួញដូរមូលបត្រកម្ពុសិទ្ធិរបស់ ក. ស. ភ. ឡើយ ក្នុងកំឡុងពេលដូចខាងក្រោម៖

- ១០ថ្ងៃ នៃថ្ងៃធ្វើការ មុនការចេញផ្សាយព័ត៌មានហិរញ្ញវត្ថុ រហូតដល់១ថ្ងៃ នៃថ្ងៃធ្វើការ ក្រោយពី ការចេញផ្សាយព័ត៌មានហិរញ្ញវត្ថុ
- ៧ថ្ងៃ នៃថ្ងៃធ្វើការ មុនកិច្ចប្រជុំនៃក្រុមប្រឹក្សាភិបាល រហូតដល់១ថ្ងៃ នៃថ្ងៃធ្វើការ ក្រោយកិច្ចប្រជុំ នៃក្រុមប្រឹក្សាភិបាល

អភិបាល និងបុគ្គលិកជាន់ខ្ពស់ អាចចូលរួមក្នុងកិច្ចការជំនួញក្នុងនាម ក. ស. ភ. ដែលពួកគេមាន ផលប្រយោជន៍ លុះត្រាតែអភិបាល ឬបុគ្គលិកជាន់ខ្ពស់ទាំងនោះ អនុវត្តតាមគោលការណ៍ និងបែបបទ ទាំងអស់ ដែលបានអនុម័ត ព្រមទាំងច្បាប់ និងលិខិតបទដ្ឋានគតិយុត្តទាំងឡាយ ក្នុងព្រះរាជាណាចក្រ កម្ពុជា។

❖ **ការរក្សាការសម្ងាត់**

គ្មានអភិបាល ឬបុគ្គលិកជាន់ខ្ពស់ណាម្នាក់ មានសិទ្ធិចែកចាយ ថតចម្លង ផលិតជាថ្មី បញ្ជូន បង្ហាញ ឬលាតត្រដាង រាល់ព័ត៌មានសម្ងាត់ណាមួយ ដែលពាក់ព័ន្ធនឹងកិច្ចការរបស់ ក. ស. ភ.។ អភិបាល ឬបុគ្គលិកជាន់ខ្ពស់ ត្រូវរក្សាយ៉ាងម៉ឺងម៉ាត់ នូវការសម្ងាត់នៃកិច្ចប្រជុំទាំងអស់ និងការពិភាក្សាផ្សេងៗ ព្រម ទាំងការទំនាក់ទំនងនៃក្រុមប្រឹក្សាភិបាល លើកលែងតែក្រុមប្រឹក្សាភិបាល ឬច្បាប់តម្រូវផ្សេងពីនេះ ។

គ្មានអភិបាល ឬបុគ្គលិកជាន់ខ្ពស់ណាម្នាក់ ប្រើប្រាស់នូវរាល់ព័ត៌មានណាមួយ ដែលផ្តល់ដោយ ក. ស. ភ. ឬទទួលបានតាមរយៈការបំពេញការងារជាអភិបាលទៅឱ្យ ក. ស. ភ. ទោះបីក្រោមរូបភាពណា ក៏ដោយលើកលែងតែក្នុងគោលបំណងជួយសម្រួលដល់កាតព្វកិច្ចរបស់ខ្លួន នៅក្នុងក្រុមប្រឹក្សាភិបាល។ អភិបាល ឬបុគ្គលិកជាន់ខ្ពស់ ត្រូវយកចិត្តទុកដាក់ជាពិសេស ក្នុងពេលបំពេញការងារទាក់ទងនឹង លទ្ធផល របស់ក្រុមហ៊ុន ការប៉ាន់ស្មានព័ត៌មានហិរញ្ញវត្ថុផ្សេងទៀត ចំណេះដឹង និងបច្ចេកវិទ្យា ព្រមទាំងព័ត៌មាន ធនធានមនុស្ស។ អភិបាល និងបុគ្គលិកជាន់ខ្ពស់ ត្រូវគោរពកាតព្វកិច្ចរក្សាការសម្ងាត់ ទោះបីក្រោយពី បានបញ្ចប់ការងាររបស់ខ្លួននៅ ក. ស. ភ. ក៏ដោយ។

❖ ការគោរពសិទ្ធិចំពោះបុគ្គលិក ក. ស. ភ.

អភិបាល និងបុគ្គលិកជាន់ខ្ពស់ ត្រូវអនុវត្តអំណាចរបស់ខ្លួនឱ្យបានត្រឹមត្រូវ និងធ្វើការវិនិច្ឆ័យឱ្យ បានល្អ ចំពោះបុគ្គលិករបស់ ក. ស. ភ. ព្រមទាំងត្រូវឆ្លើយតបទៅតាមតម្រូវការនៃសមាជិករបស់ ក. ស. ភ. ដោយភាពទទួលខុសត្រូវ ការគោរព និងដោយមានវិជ្ជាជីវៈខ្ពស់។

ទំនាក់ទំនងរវាងមន្ត្រី និយោជិត និងអភិបាល និងបុគ្គលិកជាន់ខ្ពស់ ត្រូវធ្វើឡើងដោយឈរលើ គោលការណ៍នៃការជឿទុកចិត្ត ការគោរពគ្នាទៅវិញទៅមក និងស្មារតីគោរពសេចក្តីថ្លៃថ្នូររបស់បុគ្គលិក ម្នាក់ៗ។

ក. ស. ភ. ត្រូវគោរពតាមគោលនយោបាយធនធានមនុស្សរបស់ខ្លួនដោយឥតលម្អៀង និង គោរពតាមច្បាប់ ដោយមិនត្រូវបង្កាច់បង្ខូច ឬមានការរើសអើងឡើយ។ រាល់ការគាបសង្កត់ ការរំខាន ការ ធ្វើទុក្ខបុកម្នេញ ឬការធ្វើទារុណកម្មខាងផ្លូវចិត្ត ឬផ្លូវកាយ ត្រូវបានហាមឃាត់។

គោលការណ៍ទាំងនេះ អនុវត្តលើអភិបាល និងបុគ្គលិកជាន់ខ្ពស់ ទាក់ទងនឹងការប្រព្រឹត្តិរបស់ខ្លួន ចំពោះបុគ្គលិករបស់ ក. ស. ភ. និងបុគ្គលដែលមិនមែនជាបុគ្គលិកក្នុង ក. ស. ភ. ផងដែរ ។

❖ ការការពារទ្រព្យសម្បត្តិ

អភិបាល និងបុគ្គលិកជាន់ខ្ពស់ ត្រូវការពារទ្រព្យសម្បត្តិទាំងអស់របស់ ក. ស. ភ.។ ទ្រព្យសម្បត្តិ ទាំងនោះ រួមមាន ទ្រព្យរូបិយ និងទ្រព្យអរូបិយ ដូចជាគំនិត ជំនាញ ចំណេះដឹង ចំណេះធ្វើ ដែលបង្កើតឡើង ដោយ ក. ស. ភ.។

អភិបាល ឬបុគ្គលិកជាន់ខ្ពស់ មិនត្រូវប្រើប្រាស់ទ្រព្យសម្បត្តិ ឬធនធានរបស់ ក. ស. ភ សម្រាប់ ហេតុផលផ្ទាល់ខ្លួន ឬដើម្បីផលប្រយោជន៍ដល់តិរិយជនឡើយ។ អភិបាល ឬបុគ្គលិកជាន់ខ្ពស់ ត្រូវរក្សា ទ្រព្យសម្បត្តិរបស់ ក. ស. ភ. ឱ្យបានល្អគង់វង្ស គ្រប់ពេលវេលា និងមិនត្រូវឱ្យបុគ្គលណាម្នាក់ ដែលមិន ទទួលបានការអនុញ្ញាតពីក្រុមប្រឹក្សាភិបាល មានសិទ្ធិប្រើប្រាស់ អាស្រ័យផល និងចាត់ចែងទ្រព្យសម្បត្តិ របស់ ក. ស. ភ. ឡើយ។

❖ សវនកម្មផ្ទៃក្នុង

អភិបាល និងបុគ្គលិកជាន់ខ្ពស់ ត្រូវធានានូវតម្លាភាព និងភាពស្មោះត្រង់ នៅពេលបំពេញការងារ ទាក់ទងជាមួយនឹងសវនកម្មផ្ទៃក្នុង និងអធិការកិច្ច ដើម្បីធានាថាភាពទន់ខ្សោយ និងគុណវិបត្តិ ចម្បងៗ អាចត្រូវបានកំណត់ និងកែតម្រូវបាន។

អភិបាល និងបុគ្គលិកជាន់ខ្ពស់ មិនត្រូវធ្វើទង្វើណាមួយ ដែលនាំឱ្យរាំងស្ទះ ឬ លាក់បាំងព័ត៌មាន ណាមួយ ដល់ការធ្វើសវនកម្ម ឬការធ្វើអធិការកិច្ចណាមួយឡើយ ទោះបីជាការធ្វើឡើងនោះជាលក្ខណៈ ផ្ទៃក្នុង ដោយសវនករនៃ ក. ស. ក. ក៏ដោយ។ រាល់ការប្រព្រឹត្តទង្វើទាំងនេះ គឺជាការបំពានយ៉ាងធ្ងន់ធ្ងរ ទៅលើក្រមសីលធម៌នេះ ហើយត្រូវបានហាមឃាត់ ។

❖ សកម្មភាពអភិវឌ្ឍន៍

អភិបាល និងបុគ្គលិកជាន់ខ្ពស់ត្រូវចូលរួមឱ្យអស់ពីលទ្ធភាពរបស់ខ្លួនជាប្រចាំនៅក្នុងសកម្មភាព អភិវឌ្ឍន៍វិជ្ជាជីវៈ ព្រមទាំងបំពេញភារកិច្ចរបស់ខ្លួនឱ្យមានលក្ខណៈវិជ្ជាជីវៈ និងឱ្យបានទាន់ពេលវេលា ទៅតាមការណែនាំ និងការគ្រប់គ្រងរបស់ក្រុមប្រឹក្សាភិបាល។

❖ ផលប្រយោជន៍របស់ ក. ស. ក.

អភិបាល និងបុគ្គលិកជាន់ខ្ពស់ ត្រូវធ្វើការលះបង់ ដើម្បីបំពេញតាមតម្រូវការរបស់ ក. ស. ក.។

អភិបាល ត្រូវបំពេញតួនាទីគ្រប់ពេលទាំងអស់ ដើម្បីជាឧត្តមប្រយោជន៍របស់ ក. ស. ក. ហើយ មិនមែនដើម្បីផលចំណេញ ឬការបង្កើនប្រយោជន៍ហិរញ្ញវត្ថុផ្ទាល់ខ្លួន ឬតតិយជនណាមួយឡើយ។ បុគ្គលិកទាំងអស់របស់ ក. ស. ក. ដោយរាប់បញ្ចូលទាំងអភិបាល និងបុគ្គលិកជាន់ខ្ពស់ផង ត្រូវបំពេញនូវ តួនាទី ដោយស្មោះត្រង់ និងដើម្បីផលប្រយោជន៍របស់ ក. ស. ក. គ្រប់កាលៈទេសៈទាំងអស់។ បុគ្គលិក ទាំងអស់ មិនត្រូវបរិហារជាសាធារណៈ និងវាយប្រហារណាមួយមកលើកិត្តិនាម និងភាពស្មោះត្រង់ របស់ ក. ស. ក. និងការវាយប្រហារមកលើវិជ្ជាជីវៈការងាររបស់បុគ្គលិក ក. ស. ក.។

❖ ទំនាស់ផលប្រយោជន៍

អភិបាល និងបុគ្គលិកជាន់ខ្ពស់របស់ ក. ស. ក. ត្រូវធានាថាសកម្មភាពខាងក្រៅ និងផលប្រយោជន៍ ផ្ទាល់ខ្លួនត្រូវបានចែកឱ្យដាច់ពីតួនាទីនៅក្នុង ក. ស. ក. និងមិនត្រូវប្រើឥទ្ធិពលទៅលើការសម្រេចអាជីវកម្ម ក្នុងនាម ក. ស. ក. ឡើយ។ អភិបាល និងបុគ្គលិកជាន់ខ្ពស់ ចាំបាច់ត្រូវប្រើនូវសុភវិនិច្ឆ័យ និងរក្សាផល ប្រយោជន៍ ក. ស. ក. ជាធំ។ ដើម្បីកុំឱ្យមានទំនាស់ផលប្រយោជន៍ អភិបាល និងបុគ្គលិកជាន់ខ្ពស់ ត្រូវ ជៀសវាងចេញពីស្ថានភាពណាមួយ ដែលអាចបណ្តាលឱ្យកើតមានទំនាស់ផលប្រយោជន៍។

នៅពេលដែលទំនាស់ផលប្រយោជន៍អាចនឹងកើតមានឡើង នោះអភិបាល និងបុគ្គលិកជាន់ ខ្ពស់របស់ ក. ស. ក. ត្រូវកំណត់ទំនាស់ផលប្រយោជន៍នោះ ហើយធ្វើការប្រកាសជាសាធារណៈ អំពី ទំនាស់ផលប្រយោជន៍ និងធ្វើការដកខ្លួនចេញពីការពិភាក្សា និងការបោះឆ្នោតលើបញ្ហាទាំងនោះ (បើអនុវត្តបាន)។

❖ **អំពើពុករលួយ**

អភិបាល និងបុគ្គលិកជាន់ខ្ពស់ មិនត្រូវផ្តល់ប្រាក់ឧបត្ថម្ភ ឬអំណោយដោយផ្ទាល់ ឬដោយប្រយោល មិនត្រូវធ្វើការសន្យា ឬផ្តល់ផលប្រយោជន៍ណាមួយទៅកាន់មន្ត្រីសាធារណៈ ឬប្រជាពលរដ្ឋដែលទទួលការទុកចិត្តក្នុងអាណត្តិសាធារណៈ តាមរយៈការបោះឆ្នោតដើម្បីឲ្យមន្ត្រីសាធារណៈនោះ ឬមន្ត្រីដែលជាប់ឆ្នោតនោះ (១) អនុវត្តសកម្មភាពណាមួយក្នុងតួនាទីរបស់គេ ឬក៏សម្របសម្រួលការងារណាមួយក្នុងតួនាទីរបស់ពួកគេ ឬ (២) មិនអនុវត្តកាតព្វកិច្ច ឬសម្របសម្រួលការងារណាមួយក្នុងតួនាទីរបស់ពួកគេ ។

អភិបាល ឬបុគ្គលិកជាន់ខ្ពស់ មិនត្រូវទទួលយកអំណោយ ដែលត្រូវបានផ្តល់ឱ្យ ឬនឹងត្រូវផ្តល់ឱ្យ ដោយសារតែតួនាទីរបស់ខ្លួននៅក្នុង ក. ស. ក.។

❖ **សកម្មភាពនយោបាយ**

ក. ស. ក. គោរពតាមការប្តេជ្ញាចិត្តរបស់ក្រុមប្រឹក្សាភិបាល និងបុគ្គលិកជាន់ខ្ពស់ ដែលចង់ចូលរួមក្នុងកិច្ចការសាធារណៈ ប៉ុន្តែ ក. ស. ក. ត្រូវប្រកាន់គោលការណ៍អព្យាក្រឹតចំពោះវិស័យនយោបាយ។ ដូចនេះ អភិបាល ឬបុគ្គលិកជាន់ខ្ពស់របស់ ក. ស. ក. អាចអនុវត្តសេរីភាពបញ្ចេញមតិ និងធ្វើសកម្មភាពនយោបាយបាននៅក្រៅពីម៉ោងធ្វើការ ដោយចំណាយផ្ទាល់ខ្លួន និងផ្អែកលើគំនិតផ្ទាល់ខ្លួនប៉ុណ្ណោះ។

អភិបាល និងបុគ្គលិកជាន់ខ្ពស់របស់ ក. ស. ក. មិនត្រូវភ្ជាប់ ក. ស. ក. ទៅនឹងសកម្មភាពផ្ទាល់ខ្លួនរបស់ពួកគេទេ។ អភិបាល និងបុគ្គលិកជាន់ខ្ពស់ ពុំត្រូវពិភាក្សាពីសមាជិកភាពរបស់ ក. ស. ក. ទៅក្នុងបរិបទនយោបាយណាមួយឡើយ។

❖ **ការបញ្ចប់អាណត្តិ**

ក្រោយពីបញ្ចប់ភារកិច្ចរបស់ខ្លួន អភិបាល និងបុគ្គលិកជាន់ខ្ពស់ ដែលចូលនិវត្តត្រូវប្រគល់ភ្លាមទៅឱ្យ ក. ស. ក. វិញនូវឯកសារអេឡិចត្រូនិច និងឯកសារ ជាក្រដាស ឯកសារយោង និងឯកសារផ្សេងៗទៀត ដែលត្រូវបានផ្តល់ជូនក្នុងគោលបំណងបំពេញការងារ។ ការប្រគល់ជូនទៅវិញនូវឯកសារទាំងនេះ មិនបានលុបចោលនូវកាតព្វកិច្ចរក្សាការសម្ងាត់នូវព័ត៌មាន ដែលទទួលបានក្នុងរយៈពេលនៃការកាន់ មុខតំណែងនៅក្នុងក្រុមប្រឹក្សាភិបាល ឬតួនាទីជាន់ខ្ពស់នៅក្នុង ក. ស. ក. នោះទេ។

❖ **ការបកស្រាយ**

អភិបាល និងបុគ្គលិកជាន់ខ្ពស់ត្រូវអនុវត្តឱ្យបានខ្ជាប់ខ្ជួនតាមស្មារតី និងខ្លឹមសារនៃក្រមសីលធម៌នេះ។ អភិបាល និងបុគ្គលិកជាន់ខ្ពស់ មានភារកិច្ចយល់ដឹងអំពីក្រមសីលធម៌នេះ។ អភិបាល ឬបុគ្គលិកជាន់ខ្ពស់ណាម្នាក់ ដែលមានភាពស្រពិចស្រពិល ឬយល់មិនច្បាស់លើបទប្បញ្ញត្តិណាមួយ ត្រូវទាក់ទងទៅផ្នែកច្បាប់ ដោយផ្តល់ពេលវេលាគ្រប់គ្រាន់ឱ្យផ្នែកច្បាប់អាចផ្តល់យោបល់ ឬធ្វើការសម្រេចចិត្តសមស្របមួយ។

❖ **ការកែប្រែ**

ក្រុមសីលធម៌នេះ អាចត្រូវបានធ្វើការកែប្រែ ដោយក្រុមប្រឹក្សាភិបាលរបស់ក្រុមហ៊ុន ដោយគោរពតាមលក្ខខណ្ឌតម្រូវក្នុងការផ្តល់ព័ត៌មាន ច្បាប់ និងលិខិតបទដ្ឋានគតិយុត្តទាំងឡាយជាធរមាន។

ខ- ការអនុវត្តក្រុមសីលធម៌

ក្រុមសីលធម៌នេះ ត្រូវបានអនុម័ត ដោយក្រុមប្រឹក្សាភិបាលនៃកំពង់ផែស្វយ័តភ្នំពេញ នៅថ្ងៃទី២៧ ខែសីហា ឆ្នាំ២០១៥ និងមានអានុភាពចាប់ពីពេលក្រុមហ៊ុនទទួលបានការយល់ព្រមឱ្យធ្វើការបោះផ្សាយលក់មូលបត្រកម្មសិទ្ធិជាសាធារណៈ ដោយគណៈកម្មការមូលបត្រកម្ពុជា និងត្រូវបានចុះបញ្ជីលក់មូលបត្រនៅផ្សារមូលបត្រកម្ពុជា។ ក្រុមប្រឹក្សាភិបាល ត្រូវចាត់វិធានការសមស្រប ក្នុងករណីមានការបំពានបំពានក្រុមសីលធម៌នេះ។

៨. សិទ្ធិភាគីពាក់ព័ន្ធ

សម្រាប់ត្រីមាសទី២ ឆ្នាំ២០១៩ សិទ្ធិភាគីពាក់ព័ន្ធមិនទាន់បានអនុវត្តនោះទេ។

ផ្នែកទី៤

**បញ្ជីរាយនាមភាគហ៊ុនិកដែលកាន់កាប់
ភាគហ៊ុនមានសិទ្ធិបោះឆ្នោតចំនួនច្រើន
លើសលប់ និងភាគហ៊ុនិកកាន់កាប់
ភាគហ៊ុន មានសិទ្ធិបោះឆ្នោតចំនួនច្រើន**

១. ភាគហ៊ុនិកដែលកាន់កាប់ភាគហ៊ុន មានសិទ្ធិបោះឆ្នោតចំនួនច្រើនលើសលប់

ល.រ	ឈ្មោះ	សញ្ជាតិ	អាសយដ្ឋាន	លេខអត្តសញ្ញាណ វិនិយោគិន (ប្រសិនបើមាន)	បរិមាណ	ភាគរយ
១	ក្រសួងសេដ្ឋកិច្ច និងហិរញ្ញវត្ថុ	៨០%	ផ្លូវលេខ ៩២ សង្កាត់វត្តភ្នំ ខណ្ឌដូនពេញ រាជធានី ភ្នំពេញ	គ្មាន	១៦.៥៤៧.៤៩២	៨០%
សរុប					១៦.៥៤៧.៤៩២	៨០%

២. ភាគហ៊ុនិកដែលកាន់កាប់ភាគហ៊ុនមានសិទ្ធិបោះឆ្នោតចំនួនច្រើន

ល.រ	ឈ្មោះ	សញ្ជាតិ	អាសយដ្ឋាន	លេខអត្តសញ្ញាណ វិនិយោគិន (ប្រសិនបើមាន)	បរិមាណ	ភាគរយ
១	Mekong Strategic Infrastructure	បរទេស	Craigmor Chambers. Road Town. Tortola. Vg១១១០. Virgin Islands. British	F៤១៨៧៦៧៨៤៧៨៦	១.៣៨០.២៩០	៦,៦៧%
សរុប					១.៣៦០.៣៧០	៦,៦៧%

ផ្នែកទី ៥

ព័ត៌មានអំពីការច្នៃកម្មស្នូលប្រកបដោយ កំរិតខ្ពស់នៃស្វ័យភាពស្មុំពេញ

១. ព័ត៌មានអំពីមូលបត្រកម្មសិទ្ធិ


- ⊕ ឈ្មោះមូលបត្រកម្មសិទ្ធិ : មូលបត្រកម្មសិទ្ធិមានសិទ្ធិបោះឆ្នោតប្រភេទ “ក”
- ⊕ អក្សរកូដមូលបត្រកម្មសិទ្ធិ : KH1000040001
- ⊕ ចំណាត់ថ្នាក់នៃមូលបត្រកម្មសិទ្ធិ : មូលបត្រកម្មសិទ្ធិមានសិទ្ធិបោះឆ្នោតប្រភេទ “ក”
- ⊕ តម្លៃចារឹកក្នុងមួយឯកតាមូលបត្រកម្មសិទ្ធិ : ៤.០០០រៀល
- ⊕ ថ្លៃលក់ក្នុងមួយឯកតាមូលបត្រកម្មសិទ្ធិ : ៥.១២០រៀល
- ⊕ បរិមាណមូលបត្រកម្មសិទ្ធិសរុបទាំងអស់ដែលកំពុងធ្វើចរាចរលើទីផ្សារ : ៤.១៣៦.៨៧៣
មូលបត្រ
- ⊕ មូលធនបន្ថែមកម្មទីផ្សារ : ១០៥.៩០៣.៩៤៨.៨០០ រៀល
- ⊕ ឈ្មោះទីផ្សារមូលបត្រប្រតិបត្តិ : ផ្សារមូលបត្រកម្ពុជា
- ⊕ កាលបរិច្ឆេទនៃការចុះបញ្ជីលក់មូលបត្រ : ថ្ងៃទី៩ ខែធ្នូ ឆ្នាំ២០១៥

២. ថ្លៃនិងបរិមាណជួញដូរ

មូលបត្រកម្មសិទ្ធិ		មករា	កុម្មុះ	មីនា	មេសា	ឧសភា	មិថុនា
ថ្លៃជួញដូរ	អតិបរមា	១១.៥៤០	១០.២០០	៩.៧០០	៩.៤០០	៩.២០០	៩.៤០០
	អប្បបរមា	៧.៦៤០	៩.៦០០	៩.២៨០	៩.១០០	៨.៩៨០	៩.១៦០
	មធ្យម	១០.១៣០	៩.៨៥៥	៩.៤៣៧	៩.២៨៨	៩.១៤៨	៩.២៦៨
បរិមាណជួញដូរ	អតិបរមា	១១.៨៥០	៨.៨២២	១.៧៩៩	២០.១០០	៤.៧៩២	៩.៥៩១
	អប្បបរមា	៣៣០	១០០	១៥	៣៧	១៥	១៨
	មធ្យម	៤.២៨៦	២.១៨៨	៦៧៨	២.៩៦៨	១.២៥៧	២.៧២០

ផ្នែកទី ៦

របាយការណ៍សវនកម្មរបស់សវនករ ផ្ទៃក្នុងលើការត្រួតពិនិត្យផ្ទៃក្នុង

ព្រះរាជាណាចក្រកម្ពុជា
ជាតិ សាសនា ព្រះមហាក្សត្រ




កំពង់ផែស្វយ័តភ្នំពេញ
គណៈកម្មាធិការសវនកម្ម
នាយកដ្ឋានសវនកម្មផ្ទៃក្នុង
 លេខ.០៤០.១៩៤ ន. ស. ជ. ក.

របាយការណ៍សវនកម្ម

ស្តីពីការអនុវត្តការត្រួតពិនិត្យផ្ទៃក្នុងប្រចាំត្រីមាសទី២ ឆ្នាំ ២០១៩

កំពង់ផែស្វយ័តភ្នំពេញ (ក. ស. ក.) គឺជាសហគ្រាសសាធារណៈដែលមានតួនាទីជាអាជ្ញាធរផែ និង ជាប្រតិបត្តិករផែទន្លេធំជាងគេ នៃព្រះរាជាណាចក្រកម្ពុជា។ ដោយផ្តល់សេវាកម្មលើការលើកដាក់ទំនិញ ការស្តុកទំនិញ ការផ្ទេរ/ផ្ទុក ការច្រក និងរឹទំនិញ ការដឹកជញ្ជូនទំនិញកុងតឺន័រ សម្រាប់ការនាំចេញ នាំចូលទំនិញ និងសេវាសំខាន់ៗជាច្រើនផ្សេងទៀត ជូនដល់អតិថិជនបានគ្រប់គម្រូវការ និងឆាប់រហ័ស។ កត្តាទាំងនេះគឺជាកិច្ចខិតខំប្រឹងប្រែង និងការកំណត់ចំណុចវិស័យច្បាស់លាស់របស់ផ្នែកដឹកនាំ ព្រមទាំង មានការចូលរួមចំណែកយ៉ាងសកម្មពីមន្ត្រី បុគ្គលិក គ្រប់ជាន់ថ្នាក់ ធ្វើឱ្យ ក. ស. ក. បានចូលខ្លួនបោះផ្សាយ លក់មូលបត្រកម្មសិទ្ធិជាសាធារណៈប្រកបដោយជោគជ័យ និងបន្តពង្រីកសក្តានុពលរបស់ខ្លួនឥតឈប់ ឈរទៅតាមផែនការអភិវឌ្ឍដែលបានគ្រោងទុក ។

ដូចនេះ ការងារត្រួតពិនិត្យផ្ទៃក្នុងគឺជាកត្តាចម្បងដ៏មានសារៈសំខាន់បំផុតដែលជួយជំរុញដល់ ក.ស.ក. ក្នុងការធ្វើប្រតិបត្តិការប្រចាំថ្ងៃឱ្យមានប្រសិទ្ធភាព និងសម្រេចបាននូវគោលបំណងផ្តល់ទំនុកចិត្ត ភាពទន់ភ្លន់នៃតម្លៃ និងសេវាកម្មរហ័សទាន់ចិត្តជូនអតិថិជនដែលសមស្របទៅនឹងតម្រូវការទីផ្សារដែល ប្រកបដោយគណនេយ្យភាព។

យោងលើផែនការប្រចាំឆ្នាំ២០១៩ ក្នុងត្រីមាសទី២ នាយកដ្ឋានសវនកម្មផ្ទៃក្នុង បានចុះត្រួតពិនិត្យ នៅនាយកដ្ឋានរដ្ឋបាល ការិយាល័យរដ្ឋបាល និងសេវាដ្ឋានហេដ្ឋារចនាសម្ព័ន្ធផែ ដូចខាងក្រោម៖

ក. នាយកដ្ឋានប្រសិទ្ធភាពការអនុវត្តតាមអនុសាសន៍កន្លងមក

យោងតាមរបាយការណ៍ ដែលបានចុះត្រួតពិនិត្យនៅ ការិយាល័យរដ្ឋបាល និងសេវាដ្ឋានហេដ្ឋារ ចនាសម្ព័ន្ធផែ ប្រចាំឆ្នាំ២០១៦ បានធ្វើការកែលម្អលើ៖

T2 pt.

អនុសាសន៍គ្រាមុន	កែលម្អ
<p>ការិយាល័យរដ្ឋបាល</p> <p>១- ការបញ្ជូនឯកសារនីមួយៗ ជូនទៅថ្នាក់ដឹកនាំគួរតែមានកំណត់បង្ហាញការងារភ្ជាប់ជាមួយ ។</p> <p>២- រាល់ឯកសារដែលបានចុះហត្ថលេខារួចគួរតែចុះការិយបរិច្ឆេទ និងរៀបចំឯកសារតាមបណ្តាខែនីមួយៗ ឱ្យបានត្រឹមត្រូវដើម្បីងាយស្រួលពិនិត្យតាមដាន និងធ្វើរបាយការណ៍សរុប ។</p> <p>៣- របាយការណ៍ចំណាយប្រចាំខែមួយចំនួន នៅមានចំណុចខ្វះខាតមិនទាន់បានបំពេញត្រឹមត្រូវទៅតាមលេខចេញ និងបរិយាយ។</p> <p>៤- ការធ្វើផែនការចំណាយប៊ីឆ្នាំ (២០១៥-២០១៧) ត្រូវប្រើប្រាស់ទម្រង់រដ្ឋបាល និងខេមរភាសាជាផ្លូវការ ។</p> <p>៥- របាយការណ៍ចំណាយប្រចាំខែនីមួយៗ គួរតែធ្វើឱ្យបានរួចរាល់រៀងរាល់បំណាច់ខែ ។</p>	<p>-អនុវត្តបានពេញលេញ</p> <p>-អនុវត្តបានពេញលេញ</p> <p>-អនុវត្តបានពេញលេញ</p> <p>-អនុវត្តបានពេញលេញ</p> <p>-អនុវត្តបានពេញលេញ</p>
<p>សេវាដ្ឋានហេដ្ឋារចនាសម្ព័ន្ធផ្ទៃ</p> <p>១- គម្រោងមួយចំនួននៅមានចំណុចខ្វះខាត មិនបានលម្អិតទៅតាមបទដ្ឋានបច្ចេកទេសដែលធ្វើឱ្យពិបាកក្នុងការងារអនុវត្តនីតិវិធីលទ្ធកម្ម ។</p>	<p>-អនុវត្តបានពេញលេញ</p>

ខ. លទ្ធផលការអនុវត្តអវិជ្ជមាន

នាយកដ្ឋាន ការិយាល័យ និងសេវាដ្ឋាន បានអនុវត្តការងារទៅតាមមុខងារ តួនាទីភារកិច្ច និងបទបញ្ញត្តិផ្សេងៗ ដែល ក. ស. ក. ប្រគល់ជូនតាមរចនាសម្ព័ន្ធចាត់តាំង ព្រមទាំងបានបង្កើនការអនុវត្តការងារតាមមុខសញ្ញាដោយយកចិត្តទុកដាក់ក្នុងស្មារតីទទួលខុសត្រូវខ្ពស់ ប្រកបដោយក្រមសីលធម៌ល្អប្រសើរគួរឱ្យកត់សម្គាល់ និងផ្តល់ការសហការឯកសារដល់សវនករដើម្បីឱ្យដំណើរការការងារសវនកម្មប្រព្រឹត្តិទៅដោយមានភាពរលូន ។

គ. លទ្ធផលការអនុវត្តអវិជ្ជមាន

ទន្ទឹមនឹងនេះ នាយកដ្ឋាន ការិយាល័យ និងសេវាដ្ឋាន ក៏នៅមានចំណុចខ្វះខាតមួយចំនួនដែលត្រូវកែលម្អ និងបំពេញបន្ថែមដូចខាងក្រោម៖

១- នាយកដ្ឋានរដ្ឋបាល

១.១. កង្វះខាតក្នុងការធ្វើរបាយការណ៍ប្រចាំខែ

តាមការពិនិត្យ និងសាកសួរសវនករសង្កេតឃើញថា នាយកដ្ឋានរដ្ឋបាលមិនបានធ្វើរបាយការណ៍បូកសរុបប្រចាំខែ ដាក់ជូនថ្នាក់ដឹកនាំពិនិត្យ និងជ្រាបតាមសេចក្តីណែនាំលិខិតលេខ ១២២៥ ចុះនៅថ្ងៃទី២៣ ខែធ្នូ ឆ្នាំ២០១៦ ស្តីពីរបៀបធ្វើរបាយការណ៍ប្រចាំខែ ។

កត្តានេះធ្វើឱ្យការអនុវត្តតួនាទី និងភារកិច្ចរបស់នាយកដ្ឋាននៅមានកង្វះខាត ។

សំណូមពររបស់សវនករ៖ ដូចនេះសវនដ្ឋានគួរតែរុករានធ្វើរបាយការណ៍ប្រចាំខែឡើងវិញដើម្បីឱ្យស្របនឹងសេចក្តីណែនាំខាងលើ ។

T. A. A.

មតិឆ្លើយតបសវនដ្ឋាន: នាយកដ្ឋានរដ្ឋបាលពិតជាមានការយឺតយ៉ាវក្នុងការធ្វើរបាយការណ៍ប្រចាំខែ ដោយសារកង្វះខាតព័ត៌មានពីការិយាល័យក្រោមឱវាទ ប៉ុន្តែនឹងខិតខំជំរុញការងារបន្ថែមទៀត ។

២- ការិយាល័យរដ្ឋបាល

២.១. កង្វះខាតក្នុងកិច្ចការងារពិធីការ និងបដិសណ្ឋារកិច្ច

តាមការពិនិត្យ រចនាសម្ព័ន្ធរបស់នាយកដ្ឋានរដ្ឋបាល សវនករពិនិត្យឃើញថា បានបង្កើតផ្នែកពិធីការ និងបដិសណ្ឋារកិច្ចរួចរាល់ហើយ ប៉ុន្តែពុំទាន់មានអ្នកទទួលបន្ទុកច្បាស់លាស់ ។

កត្តានេះ ធ្វើឱ្យការរៀបចំកម្មវិធីនានា នៅមានចន្លោះខ្វះខាត ។

សំណូមពររបស់សវនករ: ដូចនេះសវនដ្ឋានគួរតែពង្រឹងលើផ្នែកពិធីការ និងបដិសណ្ឋារកិច្ចឡើង វិញ ដើម្បីឱ្យដំណើរការកម្មវិធីនានា របស់ ក. ស. ក. ប្រព្រឹត្តិទៅដោយរលូន និងមានប្រសិទ្ធភាពខ្ពស់ ។

មតិឆ្លើយតបសវនដ្ឋាន: ដោយបច្ចុប្បន្ន មិនទាន់មានមន្ត្រីទទួលបន្ទុកការងារផ្នែកពិធីការ និង បដិសណ្ឋារកិច្ចច្បាស់លាស់ ប៉ុន្តែការិយាល័យរដ្ឋបាលក៏បានសហការជាមួយនាយកដ្ឋានពាក់ព័ន្ធផ្សេងៗ ក្នុងការរៀបចំកម្មវិធីប្រជុំនានាឱ្យដំណើរការទៅមុខ និងបន្តពង្រឹងការអនុវត្តការងារនេះឱ្យកាន់តែល្អ ប្រសើរជាងមុនបន្ថែមទៀត ។

២.២. កង្វះខាតក្នុងការធ្វើបច្ចុប្បន្នភាព និងផ្សព្វផ្សាយ កម្រងសម្របសម្រួល និងលិខិតបទដ្ឋានគតិយុត្ត

តាមការសាកសួរ សវនដ្ឋានបានឱ្យដឹងថា ផ្នែកនីតិកម្មបានធ្វើការចងក្រងសម្របសម្រួល និង លិខិតបទដ្ឋានគតិយុត្តពាក់ព័ន្ធវិស័យកំពង់ផែ ប៉ុន្តែពុំទាន់បានធ្វើបច្ចុប្បន្នភាព រីឯការផ្សព្វផ្សាយ ដល់បណ្តាអង្គការពាក់ព័ន្ធគឺនៅពុំទាន់មានភាពទូលំទូលាយនៅឡើយទេ ។

សំណូមពររបស់សវនករ: ដូចនេះផ្នែកនីតិកម្មគួរតែមានទំនាក់ទំនងជាមួយស្ថាប័នខាងក្រៅឱ្យ បានខ្ជាប់ខ្ជួនក្នុងវិស័យច្បាប់ងាយស្រួលទទួលបានព័ត៌មាន និងលិខិតបទដ្ឋានគតិយុត្តថ្មីៗដើម្បី ធ្វើការផ្សព្វផ្សាយដល់អង្គការពាក់ព័ន្ធ ។

មតិឆ្លើយតបសវនដ្ឋាន: កន្លងមក ផ្នែកនីតិកម្មមិនបានធ្វើការរៀបចំផែនការក្នុងការផ្សព្វផ្សាយ លិខិតបទដ្ឋានគតិយុត្តថ្មីៗដែលបានចេញជាធរមាននោះទេ គឺផ្តល់ឱ្យតាមបណ្តាភ្នាក់ងារដែលមាន តម្រូវការតែប៉ុណ្ណោះ។

២.៣. អំពីការរៀបចំសៀវភៅរដ្ឋបាលចុះលេខ ចូល ចេញ សម្រាប់ ក. ស. ក.

តាមការពិនិត្យសៀវភៅរដ្ឋបាលចុះលេខ ចូល ចេញសម្រាប់កត់ត្រាការទទួល និងបញ្ជូន លិខិតមួយចំនួនដូចជា សេចក្តីសម្រេច សេចក្តីជូនដំណឹង លិខិតបង្គាប់ការ លិខិតអញ្ជើញ លិខិត តាមបណ្តាក្រសួងស្ថាប័នពាក់ព័ន្ធ និងលិខិតផ្សេងៗ នៅមានចំណុចខ្វះខាតដូចជា:

- មានចុះលេខស្តួន
- មានការកោសលុប ឬសរសេរជាខ្មៅដៃ
- ពុំសូវមានអត្ថន័យខ្លឹមសារលិខិតពេញលេញ

កត្តានេះ ធ្វើឱ្យការគ្រប់គ្រងសៀវភៅរដ្ឋបាល ចូល ចេញ ពុំមានភាពច្បាស់លាស់ ។

T/Perak

សំណូមពររបស់សវនករ: ដើម្បីឱ្យការគ្រប់គ្រងសៀវភៅរដ្ឋបាល ចូល ចេញ ឱ្យកាន់តែមានភាព ច្បាស់លាស់ ត្រឹមត្រូវតាមបែបបទរដ្ឋបាល គួរតែបង្កើនការយកចិត្តទុកដាក់ក្នុងការកត់ត្រាសៀវភៅនិង បរិយាយខ្លឹមសារឱ្យបានច្បាស់លាស់ ។

មតិឆ្លើយតបសវនដ្ឋាន: កន្លងមក ការិយាល័យរដ្ឋបាលបានអនុវត្តតាមឆ្នាំជាបន្តបន្ទាប់តែដោយសារ មានការផ្លាស់ប្តូរមន្ត្រីនៅក្នុងសវនដ្ឋានទើបធ្វើឱ្យមានចន្លោះខ្វះខាតនៅឆ្នាំ២០១៨ ការិយាល័យរដ្ឋបាល នឹងធ្វើការកែសម្រួលឡើងវិញឱ្យត្រឹមត្រូវទៅតាមបែបបទរដ្ឋបាលនៅឆ្នាំខាងមុខ ។

២.៤. អំពីរបាយការណ៍ចំណាយរដ្ឋបាលប្រចាំខែ និងឆ្នាំ

តាមការពិនិត្យលើរបាយការណ៍ចំណាយរដ្ឋបាលប្រចាំឆ្នាំ២០១៨ ព្រមទាំង៥ខែដើមឆ្នាំ២០១៩ មិនមានការចុះហត្ថលេខាពីប្រធានការិយាល័យ និងប្រធាននាយកដ្ឋាន ។

កត្តានេះ ធ្វើឱ្យរបាយការណ៍មិនទាន់សមស្របតាមទម្រង់បែបបទរដ្ឋបាល ។

សំណូមពររបស់សវនករ: ដូចនេះសវនដ្ឋានគួរតែធ្វើរបាយការណ៍ចំណាយប្រចាំខែ និងឆ្នាំ ឱ្យស្របទៅតាមបែបបទរដ្ឋបាល ដើម្បីដាក់ជូនថ្នាក់ដឹកនាំពិនិត្យ និងជ្រាប ។

មតិឆ្លើយតបសវនដ្ឋាន: យល់ស្របតាមការបកស្រាយរបស់សវនករ សវនដ្ឋាននឹងធ្វើការកែសម្រួល នូវចំណុចខ្វះខាតខាងលើឱ្យល្អប្រសើរ ។

២.៥. កង្វះខាតក្នុងការធ្វើរបាយការណ៍ផ្ទៀងផ្ទាត់ការប្រើប្រាស់ ទឹក និងអគ្គិសនីប្រចាំខែ

សវនករពិនិត្យឃើញថា វិក្កយបត្រទូទាត់ថ្លៃទឹក និងថ្លៃអគ្គិសនីសម្រាប់ ក. ស. ក. ការិយាល័យ រដ្ឋបាលមិនបានធ្វើរបាយការណ៍ផ្ទៀងផ្ទាត់ប្រចាំខែ ជូនថ្នាក់ដឹកនាំពិនិត្យ និងជ្រាប ។

កត្តានេះ ធ្វើឱ្យមានការលំបាកក្នុងការផ្ទៀងផ្ទាត់ ដើម្បីរកមូលហេតុនៃការប្រើប្រាស់កើនឡើង ឬថយចុះ។

សំណូមពររបស់សវនករ: ដូចនេះ ការិយាល័យរដ្ឋបាលគួរធ្វើរបាយការណ៍ចំណាយប្រចាំខែលើ ការប្រើប្រាស់ទឹក និងអគ្គិសនី ។

មតិឆ្លើយតបសវនដ្ឋាន: យល់ស្របតាមការបកស្រាយរបស់សវនករ សវនដ្ឋាននឹងធ្វើការកែសម្រួល នូវ ចំណុចខ្វះខាតខាងលើឱ្យល្អប្រសើរ ។

៣- សេវាដ្ឋានហេដ្ឋារចនាសម្ព័ន្ធនៃ

៣.១. កង្វះខាតក្នុងការធ្វើរបាយការណ៍ប្រចាំខែ

តាមការពិនិត្យ និងសាកសួរសវនករសង្កេតឃើញថា សេវាដ្ឋានហេដ្ឋារចនាសម្ព័ន្ធដែបានធ្វើ របាយការណ៍បូកសរុបប្រចាំឆ្នាំ តែមិនបានធ្វើរបាយការណ៍បូកសរុបប្រចាំខែ ដាក់ជូនប្រធាននាយកដ្ឋាន ដើម្បីឱ្យប្រធាននាយកដ្ឋានធ្វើរបាយការណ៍បូកសរុប ដាក់ជូនថ្នាក់ដឹកនាំពិនិត្យ និងជ្រាបតាមសេចក្តីណែនាំ លិខិតលេខ ១២២៥ ចុះនៅថ្ងៃទី២៣ ខែធ្នូ ឆ្នាំ២០១៦ ស្តីពីរបៀបធ្វើរបាយការណ៍ប្រចាំខែ ។

កត្តានេះធ្វើឱ្យការតាមដាន លើការអនុវត្តការងារមានភាពលំបាក និងមិនច្បាស់លាស់ព្រម ទាំងមិនស្របនឹងសេចក្តីណែនាំខាងលើ ។

T/R Redi

សំណូមពររបស់សវនករ: ដូចនេះសវនដ្ឋានគួរតែពង្រឹងការយកចិត្តទុកដាក់ធ្វើរបាយការណ៍ប្រចាំខែឡើងវិញ ដើម្បីឱ្យស្របនឹងសេចក្តីណែនាំខាងលើ ។

មតិឆ្លើយតបសវនដ្ឋាន: សេវាដ្ឋានហេដ្ឋារចនាសម្ព័ន្ធដែ នឹងរៀបចំរបាយការណ៍ប្រចាំខែ តាមរយៈលោកនាយកវិស្វកម្ម ដើម្បីដាក់ជូនថ្នាក់ដឹកនាំពិនិត្យ និងជ្រាបជារបាយការណ៍ ។

៣.២. ការអនុវត្តផែនការប្រចាំឆ្នាំមិនទាន់ស្រប និងគម្រោងដែលបានលើកឡើង

នៅក្នុងផែនការប្រចាំឆ្នាំ២០១៨ សវនករសង្កេតឃើញថា សេវាដ្ឋានហេដ្ឋារចនាសម្ព័ន្ធដែមិនទាន់បានអនុវត្តឱ្យស្របទៅនឹងផែនការដែលបានលើកឡើង ដោយគម្រោងមួយចំនួនត្រូវបន្តទៅអនុវត្តនៅឆ្នាំ២០១៩ ទៀត។

កត្តានេះធ្វើឱ្យការអនុវត្តមិនស្របទៅនឹងផែនការ ។

សំណូមពររបស់សវនករ: ដូចនេះសេវាដ្ឋាន ត្រូវពង្រឹងការអនុវត្តការងារឱ្យស្របតាមផែនការដែលបានលើកឡើងដើម្បីប្រសិទ្ធភាពការងារ និងតម្រូវការដាក់ស្តែងរបស់ ក. ស. ភ. ។

មតិឆ្លើយតបសវនដ្ឋាន: ដោយសារកង្វះខាតមន្ត្រីជំនាញដើម្បីអនុវត្តការងារឱ្យស្របទៅនឹងផែនការដែលបានលើកឡើងប្រចាំឆ្នាំ ។

៣.៣. កង្វះខាតមន្ត្រីជំនាញ

តាមការសាកសួរ មន្ត្រីសេវាដ្ឋានហេដ្ឋារចនាសម្ព័ន្ធដែបានឱ្យដឹងថា នៅមានកង្វះខាតមន្ត្រីជំនាញផ្នែកវិស្វកម្មប្រព័ន្ធទឹក អគ្គិសនី និងមន្ត្រីចុះត្រួតពិនិត្យការដ្ឋាន។ ដោយបច្ចុប្បន្នមានការដ្ឋានច្រើនហើយមន្ត្រីមួយរូប តម្រូវឱ្យសិក្សាប្លង់ គូររូប និងទទួលភារកិច្ចចុះតាមដានការងារនៅតាមការដ្ឋានថែមទៀត ។

កត្តានេះបណ្តាឱ្យសេវាដ្ឋានហេដ្ឋារចនាសម្ព័ន្ធដែ ពិបាកក្នុងការបំពេញការងារឱ្យត្រូវទៅតាមផែនការប្រចាំឆ្នាំដែលបានលើកឡើង ។

សំណូមពររបស់សវនករ: ដូចនេះសវនដ្ឋានគួរតែធ្វើការសិក្សា និងសហការជាមួយអង្គការពាក់ព័ន្ធដើម្បីធ្វើការស្នើសុំមន្ត្រីជំនាញបន្ថែមទៀតមកបំពេញតម្រូវការការងារដាក់ស្តែង ។

មតិឆ្លើយតបសវនដ្ឋាន: យល់ស្របតាមការស្រាយបំភ្លឺរបស់សវនករ សេវាដ្ឋានហេដ្ឋារចនាសម្ព័ន្ធដែនឹងលើកផែនការស្នើសុំមន្ត្រីជំនាញបន្ថែមទៀត។

៣.៤. ដំណើរការឯកសារស្នើសុំជូសជុល និងសាងសង់មួយចំនួនមានភាពយឺតយ៉ាវ

សវនករពិនិត្យឃើញថា ដំណើរការស្នើសុំជូសជុល និងសាងសង់មួយចំនួនមានរយៈពេលយូរដែលបង្កឡើងដោយនាយកដ្ឋានពាក់ព័ន្ធ ។

កត្តានេះ អាចធ្វើឱ្យមានភាពយឺតយ៉ាវ និងខ្វះខាតប្រសិទ្ធភាពក្នុងការបំពេញការងារក្នុងសេវាដ្ឋាននិងរាំងស្ទះការងារដល់ ក. ស. ភ. ។

សំណូមពររបស់សវនករ: ដើម្បីឱ្យមានប្រសិទ្ធភាព និងបង្កើនការទទួលខុសត្រូវអនុវត្តការងារនៅក្នុងសេវាដ្ឋាន សវនដ្ឋានគួរតែខិតខំប្រឹងប្រែងតាមដានឯកសារ និងជំរុញដល់អង្គការពាក់ព័ន្ធបន្ថែមទៀតក្នុងការពន្លឿនការងារ ។

T/A Roh

សំណូមពររបស់សវនករ: ដើម្បីឱ្យមានប្រសិទ្ធភាព និងបង្កើនការទទួលខុសត្រូវអនុវត្តការងារ នៅក្នុងសេវាដ្ឋាន សវនដ្ឋានគួរតែខិតខំប្រឹងប្រែងតាមដានឯកសារ និងជំរុញដល់អង្គភាពពាក់ព័ន្ធ បន្ថែមទៀតក្នុងការពន្លឿនការងារ ។

មតិឆ្លើយតបសវនដ្ឋាន : យល់ស្របតាមការបកស្រាយរបស់សវនករ សេវាដ្ឋានហេដ្ឋារចនាសម្ព័ន្ធដែ និងបន្តជំរុញអង្គភាពពាក់ព័ន្ធពន្លឿនក្នុងការត្រួតពិនិត្យឯកសារឱ្យបានទាន់ពេលវេលា ។

៣.៥. អំពីការបណ្តុះបណ្តាល

សវនករពិនិត្យឃើញថា សេវាដ្ឋានហេដ្ឋារចនាសម្ព័ន្ធដែ នៅមានការខ្វះចន្លោះក្នុងការ បញ្ជូនបុគ្គលិកចូលរួមវគ្គបណ្តុះបណ្តាលពាក់ព័ន្ធនឹងជំនាញឱ្យស្របទៅនឹងផែនការបណ្តុះបណ្តាល ដែលបានលើកឡើង ។

កត្តានេះ អាចបណ្តាឱ្យការអនុវត្តការងារពុំសូវទទួលបានប្រសិទ្ធភាព ។

សំណូមពររបស់សវនករ: ប្រធានសេវាដ្ឋានហេដ្ឋារចនាសម្ព័ន្ធដែ គួរតែជំរុញឱ្យមន្ត្រីក្រោមឱវាទ បានចូលរួមវគ្គបណ្តុះបណ្តាលផ្សេងៗ ដើម្បីពង្រឹងមន្ត្រីជំនាញក្នុងសេវាដ្ឋានឱ្យកាន់តែមានសមត្ថភាពខ្ពស់ ។

មតិឆ្លើយតបសវនដ្ឋាន: សេវាដ្ឋានហេដ្ឋារចនាសម្ព័ន្ធដែ បានលើកក្នុងផែនការបណ្តុះបណ្តាល ប្រចាំឆ្នាំរួចហើយ ប៉ុន្តែដោយសារភាពមមាញឹកនៃការងារទើបមន្ត្រីនៅក្នុងសេវាដ្ឋានហេដ្ឋារចនាសម្ព័ន្ធដែ មិនទាន់បានទៅចូលរួមរៀនវគ្គបណ្តុះបណ្តាលទៅតាមមុខជំនាញដែលបានស្នើសុំកន្លងមក ។

៣.៦. អំពីកង្វះខាតសម្ភារការពារពលកម្ម

តាមការសាកសួរ សវនករពិនិត្យឃើញថា សវនដ្ឋានមានភាពយឺតយ៉ាវក្នុងការធ្វើសំណើសុំសម្ភារ សម្រាប់ការពារពលកម្មប្រចាំឆ្នាំ ។

កត្តានេះ ធ្វើឱ្យមន្ត្រី បុគ្គលិកចុះការដ្ឋានមិនមានសម្ភារពាក់ការពារពលកម្មគ្រឹមត្រូវតាមស្តង់ដារ ។

សំណូមពររបស់សវនករ: សវនដ្ឋានគួរតែធ្វើលិខិតស្នើសុំទិញសម្ភារការពារពលកម្មប្រចាំឆ្នាំ ទៅអង្គភាពពាក់ព័ន្ធ ដើម្បីទទួលបានសម្ភារផ្តល់ជូនមន្ត្រីជំនាញពាក់ការពារសុវត្ថិភាពពលករចុះការដ្ឋាន។

មតិឆ្លើយតបសវនដ្ឋាន: ដោយសារមានការផ្លាស់ប្តូរមន្ត្រីដែលធ្លាប់រៀបចំឯកសារ ទៅបំពេញ ការងារនៅការិយាល័យផ្សេងទើបធ្វើឱ្យការរៀបចំបែបបទនៃការស្នើសុំសម្ភារមានការយឺតយ៉ាវ ប៉ុន្តែសេវាដ្ឋានហេដ្ឋារចនាសម្ព័ន្ធដែ បានធ្វើសំណើសុំសម្ភារការពារពលកម្ម នៅថ្ងៃទី២៦ ខែមិថុនា ឆ្នាំ២០១៩រួចហើយ បច្ចុប្បន្នកំពុងបំពេញនីតិវិធីក្នុងការទិញសម្ភារទាំងនោះ ។

៣.៧. ការធ្វើបច្ចុប្បន្នភាពអំពីតួនាទី និងភារកិច្ចរបស់មន្ត្រី បុគ្គលិក

តាមការពិនិត្យ សវនករសង្កេតឃើញថា សេវាដ្ឋានហេដ្ឋារចនាសម្ព័ន្ធដែមាន មន្ត្រី បុគ្គលិក ចំនួន ២៦នាក់ បច្ចុប្បន្នមន្ត្រី បុគ្គលិកមួយចំនួនបានធ្វើការផ្លាស់ប្តូរទៅក្រោមការគ្រប់គ្រងរបស់ ការិយាល័យ សុវត្ថិភាព/សុខមាលភាព/និងបរិស្ថានដៃ ប៉ុន្តែសវនដ្ឋាននៅមិនទាន់បានសរសេរ បច្ចុប្បន្នភាពអំពីតួនាទី និងភារកិច្ចដល់មន្ត្រី បុគ្គលិកសារជាថ្មី។

កត្តានេះ អាចធ្វើឱ្យមានការភ័ន្តច្រឡំអំពីតួនាទី ភារកិច្ចក្នុងការបំពេញការងារប្រចាំថ្ងៃ ។

T. R. Ody

សំណូមពររបស់សវនករ: ដូចនេះសវនដ្ឋានគួរតែធ្វើបច្ចុប្បន្នភាព តួនាទី និងភារកិច្ចឡើងវិញ ដើម្បីឱ្យមន្ត្រី បុគ្គលិក មានការទទួលខុសត្រូវក្នុងការបំពេញការងារប្រចាំថ្ងៃ ។

មតិឆ្លើយតបសវនដ្ឋាន: យល់ស្របតាមការស្រាយបំភ្លឺរបស់សវនករ សេវាដ្ឋានហេដ្ឋារចនាសម្ព័ន្ធដែ នឹងធ្វើការកែសម្រួលនូវចំណុចខ្លះខាតខាងលើឱ្យកាន់តែល្អប្រសើរ ។

ថ្ងៃ ច័ន្ទ ១៣ កោច ខែ អាសាឍ ឆ្នាំ កុរុ ឯកស័ក ព.ស. ២៥៦៣
ធ្វើនៅរាជធានីភ្នំពេញ, ថ្ងៃ ទី ២៧ ខែ កក្កដា ឆ្នាំ ២០១៩

នាយកសវនកម្មផ្ទៃក្នុង



កែត សុផាណ្ណារ៉ា

បានឃើញ និង ឯកភាព

ថ្ងៃ អង្គារ ១៤ កោច ខែ អាសាឍ ឆ្នាំ កុរុ ឯកស័ក ព.ស. ២៥៦៣

ធ្វើនៅរាជធានីភ្នំពេញ, ថ្ងៃ ទី ៣០ ខែ កក្កដា ឆ្នាំ ២០១៩

ប្រធានគណៈកម្មាធិការសវនកម្ម



ឃ្មី អេនវ៉ានិច

ផ្នែកទី ៧
របាយការណ៍ហិរញ្ញវត្ថុ
ដែលត្រូវតពិនិត្យដោយសវនករឯករាជ្យ

កំពង់ផែស្វយ័តភ្នំពេញ
(ចុះបញ្ជីពាណិជ្ជកម្មនៅព្រះរាជាណាចក្រកម្ពុជា)

**ព័ត៌មានហិរញ្ញវត្ថុសង្ខេបបណ្តោះអាសន្ន
សម្រាប់ត្រីមាស និង រយៈពេល ៦ខែ បញ្ចប់ថ្ងៃទី៣០ មិថុនា ២០១៩**

លេខបញ្ជីពាណិជ្ជកម្ម៖
Co.៧១៧៥ E/២០០៤

កំណត់ថែសម្រាប់ត្រីមាស
(ចុះបញ្ជីពាណិជ្ជកម្មនៅព្រះរាជាណាចក្រកម្ពុជា)

មាតិកា	ទំព័រ
សេចក្តីផ្តើមការណែនាំរបស់ក្រុមប្រឹក្សាភិបាល	១
របាយការណ៍នៃការត្រួតពិនិត្យលើព័ត៌មានហិរញ្ញវត្ថុសង្ខេបចណ្តោះអាសន្ន	២
របាយការណ៍ស្ថានភាពហិរញ្ញវត្ថុសង្ខេប	៣ - ៤
របាយការណ៍ចំណេញ ឬខាត និងលទ្ធផលផ្សេងៗសង្ខេប	៥ - ៦
របាយការណ៍ចម្រុះប្រូលមូលធនសង្ខេប	៧ - ៨
របាយការណ៍លំហូរសាច់ប្រាក់សង្ខេប	៩ - ១០
កំណត់សម្គាល់ព័ត៌មានហិរញ្ញវត្ថុសង្ខេបចណ្តោះអាសន្ន	១១ - ៣៦

លេខបញ្ជីពាណិជ្ជកម្ម៖
Co,៧១៧៥ E/២០០៤

១

កំណត់ថែស្វយ័តភ្នំពេញ
(ចុះបញ្ជីពាណិជ្ជកម្មនៅព្រះរាជាណាចក្រកម្ពុជា)

សេចក្តីថ្លែងការណ៍របស់ក្រុមប្រឹក្សាភិបាល

តាមយោបល់របស់ក្រុមប្រឹក្សាភិបាល របាយការណ៍ហិរញ្ញវត្ថុសង្ខេបបណ្តោះអាសន្នរបស់ កំណត់ថែស្វយ័តភ្នំពេញ ហៅកាត់ថា (ក.ស.ភ) ដែលមានរបាយការណ៍ស្ថានភាពហិរញ្ញវត្ថុសង្ខេប នាថ្ងៃទី៣០ ខែមិថុនា ឆ្នាំ២០១៩ ព្រមទាំង របាយការណ៍ចំណេញ ឬខាត និងលទ្ធផលផ្សេងៗសង្ខេប របាយការណ៍បម្រែបម្រួលមូលធនសង្ខេប និង របាយការណ៍ លំហូរសាច់ប្រាក់សង្ខេប សម្រាប់ត្រីមាស និង រយៈពេល ៦ខែ និងកំណត់សម្គាល់ព័ត៌មានហិរញ្ញវត្ថុសង្ខេបបណ្តោះ អាសន្ន(ត្រូវបានគេស្គាល់ផងដែរថា "ព័ត៌មានហិរញ្ញវត្ថុសង្ខេបបណ្តោះអាសន្ន") បានរៀបចំឡើងត្រឹមត្រូវគ្រប់ទិដ្ឋភាពជា សារវន្តទាំងអស់ទៅតាមស្តង់ដារគណនេយ្យអន្តរជាតិកម្ពុជា លេខ ៣៤ ស្តីពី "របាយការណ៍ហិរញ្ញវត្ថុបណ្តោះអាសន្ន"។

តាមនាមឯកភ្នំពេញ



(Signature)
កញ្ញា ឈាម ចន្ទធា
ប្រធាននាយកដ្ឋានគណនេយ្យហិរញ្ញវត្ថុ

ឯកឧត្តម ហ៊ុំ ចានី
ប្រធានក្រុមប្រឹក្សាភិបាល និងជាអគ្គនាយក

រាជធានីភ្នំពេញ ព្រះរាជាណាចក្រកម្ពុជា

ថ្ងៃទី ០៩ AUG 2019



Tel: +855 23 218 128
Fax: +855 23 993 225
www.bdo.com.kh

Suite 28 Hotel Cambodiana
313 Sisowath Quay
Phnom Penh
Kingdom of Cambodia



**របាយការណ៍នៃការត្រួតពិនិត្យលើព័ត៌មានហិរញ្ញវត្ថុសង្ខេបបណ្តោះអាសន្ន
ខ្លះចំពោះភាគហ៊ុនិករបស់កំពង់ផែស្វយ័តភ្នំពេញ**
(ចុះបញ្ជីពាណិជ្ជកម្មនៅព្រះរាជាណាចក្រកម្ពុជា)
(លេខ Co.៧១៧៨ E/២០០៤)

សេចក្តីផ្តើម

យើងខ្ញុំបានធ្វើការត្រួតពិនិត្យរបាយការណ៍ហិរញ្ញវត្ថុសង្ខេបរបស់ កំពង់ផែស្វយ័តភ្នំពេញ ហៅកាត់ថា (ក.ស.ភ) ដែលរួមមានរបាយការណ៍ស្ថានភាពហិរញ្ញវត្ថុសង្ខេបនាថ្ងៃទី៣០ ខែមិថុនា ឆ្នាំ២០១៩ ព្រមទាំងរបាយការណ៍ចំណេញ ឬខាត និងលទ្ធផលផ្សេងៗសង្ខេប របាយការណ៍បម្រែបម្រួលមូលធនសង្ខេប និង របាយការណ៍លំហូរសាច់ប្រាក់សង្ខេប សម្រាប់ត្រីមាស និង រយៈពេល ៦ខែ និង កំណត់សម្គាល់ព័ត៌មានហិរញ្ញវត្ថុបន្ថែមផ្សេងៗ (ត្រូវបានគេហៅថាជា "ព័ត៌មានហិរញ្ញវត្ថុសង្ខេបបណ្តោះអាសន្ន") ។ អត្តនាយកជាអ្នកទទួលខុសត្រូវក្នុងការរៀបចំ និង បង្ហាញនូវព័ត៌មានហិរញ្ញវត្ថុសង្ខេបបណ្តោះអាសន្ន។ ទំនួលខុសត្រូវរបស់យើងខ្ញុំ គឺធ្វើការសន្និដ្ឋានទៅលើព័ត៌មានហិរញ្ញវត្ថុសង្ខេបបណ្តោះអាសន្នដោយផ្អែកលើការត្រួតពិនិត្យរបស់យើងខ្ញុំ។

វិសាលភាពនៃការត្រួតពិនិត្យ

យើងខ្ញុំបានធ្វើការត្រួតពិនិត្យ ដោយអនុលោមតាម ស្តង់ដារអន្តរជាតិកម្ពុជាលើកិច្ចព្រមព្រៀងការត្រួតពិនិត្យលេខ ២៤១០ ស្តីពី "ការត្រួតពិនិត្យព័ត៌មានហិរញ្ញវត្ថុបណ្តោះអាសន្ន ដែលធ្វើឡើងដោយសវនករឯករាជ្យរបស់ក្រុមហ៊ុន"។ ការត្រួតពិនិត្យលើ ព័ត៌មានហិរញ្ញវត្ថុបណ្តោះអាសន្នរួមមាន ការចោទសួរបុគ្គលិកដែលពាក់ព័ន្ធផ្ទាល់នឹងព័ត៌មានហិរញ្ញវត្ថុ និងគណនេយ្យ ព្រមទាំងការ អនុវត្តនូវការវិភាគ និងនីតិវិធីក្នុងការត្រួតពិនិត្យផ្សេងៗ។ ការត្រួតពិនិត្យមានវិសាលភាពតិចជាងការធ្វើសវនកម្ម ដោយអនុលោមទៅតាមស្តង់ដារសវនកម្មអន្តរជាតិនៃកម្ពុជា ហើយជាលទ្ធផលយើងខ្ញុំមិនអាចធ្វើការធានាថា បានដឹងនូវរាល់បញ្ហាសំខាន់ៗដែលអាចនឹងកំណត់បានក្នុងពេលធ្វើសវនកម្ម។ ជូនចុះយើងខ្ញុំមិនបញ្ចេញមតិយោបល់សវនកម្មនោះទេ។

សេចក្តីសន្និដ្ឋាន

យោងតាមការត្រួតពិនិត្យរបស់យើងខ្ញុំមិនមានបញ្ហាណាមួយដែលធ្វើអោយយើងខ្ញុំជាក់ថា ព័ត៌មានហិរញ្ញវត្ថុសង្ខេបបណ្តោះអាសន្ន ដែលបានភ្ជាប់មកជាមួយនេះ មិនបានរៀបចំឡើងត្រឹមត្រូវគ្រប់ទិដ្ឋភាពជាសារវន្តទាំងអស់ទៅតាមស្តង់ដារគណនេយ្យអន្តរជាតិកម្ពុជា លេខ ៣៤ ស្តីពី "របាយការណ៍ហិរញ្ញវត្ថុបណ្តោះអាសន្ន" នោះទេ។

BDO

ប៊ី ឌី អូ (ខេមបូឌា) ភីអិលធីធី

រាជធានីភ្នំពេញ
ព្រះរាជាណាចក្រកម្ពុជា
ថ្ងៃទី៩ ខែសីហា ឆ្នាំ២០១៩

BDO (Cambodia) Limited, Certified Public Accountants, a Cambodian limited liability company, is a member of BDO International Limited, a UK company limited by guarantee, and forms part of the international BDO network of independent member firms.

កំណត់សម្គាល់តម្លៃពេញ
(ចុះបញ្ជីពាណិជ្ជកម្មនៅព្រះរាជាណាចក្រកម្ពុជា)

របាយការណ៍ស្ថានភាពហិរញ្ញវត្ថុសង្ខេប
នាថ្ងៃទី៣០ ខែមិថុនា ឆ្នាំ២០១៩

	កំណត់ សម្គាល់	ចិនបារាំងស្រីស្រី ៣០ មិថុនា ២០១៩		បារាំងស្រីស្រី ៣១ ធ្នូ ២០១៨	
		ដុល្លារអាមេរិក	ឥករាជ្យរៀល	ដុល្លារអាមេរិក	ឥករាជ្យរៀល
ទ្រព្យសកម្ម					
ទ្រព្យសកម្មរយៈពេលវែង					
ទ្រព្យសកម្មរដ្ឋ ធានាប្រាក់ និង បរិក្ខារ	៤	៧៣.០៤១.៤៨២	២៩៧.០២៧.៧៣២	៧៣.៤០៩.៤៨៧	២៩៦.៥៦៦.៣៥៤
ទ្រព្យសកម្មវិនិយោគ	៥	៨៥.០២៤.៣៦៦	៣៤៥.៧០៩.០៧២	៨៥.០២៦.១៩៥	៣៤១.៦៣៥.២៦៤
ការផ្តល់ប្រាក់ប្រកួតប្រជែង	៦	៤.២២៤.៧៨៦	១៧.១៧៧.៩៨០	-	-
ប្រាក់កក់ប្រាក់ប្រកួតប្រជែងរយៈពេលវែង	៧	៦២.៤៨៧	២៥៤.០៧២	-	-
ទ្រព្យសកម្មធុនទាប	៨	១.១១៣.៦៤១	៤.៤២៨.០៦៤	១.១២៦.០០០	៤.៥២៤.២៦៨
		<u>១៦៣.៤៧៦.៨៦២</u>	<u>៦៦៤.៦៩៦.៩២០</u>	<u>១៥៩.៥៦១.៦៨៥</u>	<u>៦៨២.៧២៥.៨៩៦</u>
ទ្រព្យសកម្មរយៈពេលខ្លី					
ឥណទានពាណិជ្ជ និងឥណទានប្រាក់ប្រកួតប្រជែង	៧	៤.៣៧១.៨៣១	១៧.៧៧៥.៨៦៥	៣.១៧២.៥៣៤	១២.៧៤៧.២៥៤
ការផ្តល់ប្រាក់ប្រកួតប្រជែង	៦	៥៦.៦១៣	២៣០.១៨៨	-	-
សាច់ប្រាក់ និង សាច់ប្រាក់នៅធនាគារ	៩	២៥.៣១២.២៤៨	១០២.៩១៩.៦០០	២៣.៩៩៥.៤១០	៩៦.៤១៣.៥៥៧
		<u>២៥.៧៨០.៦៩២</u>	<u>១២០.៩២៥.៦៥៣</u>	<u>២៧.១៦៨.៩៤៤</u>	<u>១០៩.១៦០.៨៦៥</u>
ទ្រព្យសកម្មសរុប		<u>១៨៩.២៥៧.៥៥៤</u>	<u>៧៨៥.៦២២.៥៧៣</u>	<u>១៨៦.៧៣០.៦២៩</u>	<u>៧៩១.៨៨៦.៧៦១</u>
បំណុល					
បំណុលរយៈពេលវែង					
ដើមទុន	១០	១១៤.៤៥៣.៤៨៥	៤៥៧.៨១៣.៩៤០	១១៤.៤៥៣.៤៨៥	៤៥៧.៨១៣.៩៤០
បុព្វលាភភាគហ៊ុន	១១	១៥៥.៥០២	៦២២.០០៨	១៥៥.៥០២	៦២២.០០៨
ទុនបង្កើត	១២	២៥.៦៥១.៤១៩	១០៤.២៩៨.៦៧០	១៤.៦៧៥.១៤២	៧៥.០៣៦.៧២១
ចំណេញរក្សាទុក		៤.៣៣៣.៩៤៤	២១.៤៩៥.៧៩៤	៧.៦៧៤.០៧៣	៣១.០៧០.១៩៤
លម្អៀងនៃការប្តូររូបិយប័ណ្ណ		-	៧.៧៤៦.២១៣	-	១.៤៤៣.២៦៥
		<u>១៥៥.៤៤៣.៣៤០</u>	<u>៦៥១.៩៧៦.៦២៤</u>	<u>១៤០.៩៦២.២០២</u>	<u>៥៦៦.៣៨៦.១២៨</u>

កំណត់ផែស្វយ័តក្រុមហ៊ុន

(ចុះបញ្ជីពាណិជ្ជកម្មនៅព្រះរាជាណាចក្រកម្ពុជា)

របាយការណ៍ស្ថានភាពហិរញ្ញវត្ថុសង្ខេប (ត)
នាថ្ងៃទី៣០ ខែមិថុនា ឆ្នាំ២០១៩

	កំណត់ សម្គាល់	មិនបានធ្វើសវនកម្ម ៣០ មិថុនា ២០១៩		បានធ្វើសវនកម្ម ៣១ ធ្នូ ២០១៨	
		ដុល្លារអាមេរិក	គិតជាពាន់រៀល	ដុល្លារអាមេរិក	គិតជាពាន់រៀល
មូលធននិងចំណូល (ត)					
ចំណូល					
ចំណូលរយៈពេលវែង					
ចំណូលលើការបញ្ចេញសេវា		២៣២.៩៩៦	៩៤៩.៩៧៣	៤៤៩.៤៩៣	១.៧៨៩.៨៣០
ប្រាក់កក់ប្រកួសរយៈពេលវែង	១៣	៣១.២៤៣	១២៧.០៣៤	-	-
ប្រាក់កម្ចី	១៤	២៤.៨៣៩.៦៤៩	១០០.៩៩៨.១៧៤	២៤.៨៣៩.៦៤៩	៩៩.៨០៩.៨៧០
សិទ្ធិធនធានលើមូលនិធិសោធននិវត្តន៍	១៥	៧០៣.៩១៦	២.៨៦២.១២២	៦៤៤.៦៤៤	២.៥៩០.១៨០
ចំណូលលើការជួល	១៦	២.៤១៦.៤២៣	១១.៤៤១.៩៨៣	-	-
កិច្ចសន្យាចំណូល	១៧	១៤.៦២៥.០០០	៥៩.៤៦៥.២៨០	១៤.៦២៥.០០០	៥៨.៧៦៣.២៨០
		<u>៤៣.៧៤៤.៩២៧</u>	<u>១៧៥.៨៥០.១៣៧</u>	<u>៤០.៥៥៤.៧៨៦</u>	<u>១៦២.៩៤៩.១៣០</u>
ចំណូលរយៈពេលខ្លី					
ធននិយ្យកម្មផ្គត់ផ្គង់ និងធននិយ្យលក់ផ្សេងៗ	១៣	២.៣០៩.០០៤	៩.៣៨៤.៤២៧	២.៦៩១.៩៩០	១០.៨១៦.២៩៩
ប្រាក់កម្ចី	១៤	១.០៣៤.៩៨៧	៤.២០៨.២៥៧	២.០៦៩.៩៧៤	៨.៣១៧.១៥៦
ចំណូលលើការជួល	១៦	៣៧.៧៤២	១៤៣.៤៩៩	-	-
កិច្ចសន្យាចំណូល	១៧	៧៥.០០០	៣០៤.៩៩០	២២៥.០០០	៩០៤.០៥០
ពន្ធលើប្រាក់ចំណេញច្រើន		៩១៧.៩៤០	៣.៧៣០.៧១៤	៦២៥.៦៤១	២.៥១៣.៩៨៦
		<u>៤.៣៧៤.២៧៧</u>	<u>១៧.៧៨៥.៨១១</u>	<u>៥.៦១២.៦០៥</u>	<u>២២.៥៤១.៤៨៧</u>
ចំណូលសរុប		<u>៤៨.១១៩.២០៤</u>	<u>១៩៣.៦៣៥.៩៤៨</u>	<u>៤៦.១៦៧.៣៩១</u>	<u>១៨៥.៤៩០.៦១៧</u>
មូលធននិងចំណូលសរុប		<u>១៩៣.២១៧.៥៥៤</u>	<u>៧៨៩.៦២២.៩៧៣</u>	<u>១៨៧.១២៩.៥៩៣</u>	<u>៧៥១.៤៨៦.៧០៤</u>

របាយការណ៍ស្ថានភាពហិរញ្ញវត្ថុសង្ខេប គួរតែអានជាមួយនិងកំណត់ហិរញ្ញវត្ថុសម្រាប់ដំណាច់ឆ្នាំថ្ងៃទី៣១ ខែធ្នូ ឆ្នាំ២០១៨ ដែលបានធ្វើសវនកម្ម
រួម ព្រមទាំងកំណត់សម្គាល់ដែលបានភ្ជាប់ក្នុងរបាយការណ៍ហិរញ្ញវត្ថុសង្ខេបព្រះរាជាណាចក្រកម្ពុជា។

កំណត់ផែស្វយ័តក្នុងតារាង

(ចុះបញ្ជីពាណិជ្ជកម្មនៅព្រះរាជាណាចក្រកម្ពុជា)

**របាយការណ៍បំណុលក្នុង ឬខាង និងលទ្ធផលផ្សេងៗសរុប
សម្រាប់ត្រីមាស និង រយៈពេល ៦ខែ បញ្ចប់ថ្ងៃទី៣០ ខែមិថុនា ឆ្នាំ២០១៩**

	កំណត់ សម្គាល់	មិនបានធ្វើសវនកម្ម សម្រាប់រយៈពេល ៣ខែ		មិនបានធ្វើសវនកម្ម សម្រាប់រយៈពេល ៦ខែ	
		៣០ មិថុនា ២០១៩ ^(១)	៣០ មិថុនា ២០១៨ ^(២)	៣០ មិថុនា ២០១៩ ^(១)	៣០ មិថុនា ២០១៨ ^(២)
ចំណូល	១៩	៥.៨២២.០៥៥	២៣.៦០៣.៧៦៨	៤.៦៦៨.២៨៣	១៨.៨៨៧.៦៩៩
ថ្លៃដើមសេវាកម្ម	២០	(២.០៤៧.៩៤៣)	(៤.២៩៧.៤៣០)	(១.៦៧០.៤១៣)	(៦.៧៩៩.៨៥៤)
ប្រាក់ចំណេញដុល		៣.៧៧៤.១១២	១៩.៣០៦.៣៣៨	២.៩៩៧.៨៧០	១២.០៨៧.៨៤៥
ចំណូលផ្សេងៗ	២១	៧៣០.៥៦១	២.៩៩២.៤២៣	២៤៦.១៩៦	៩៩៥.០២៧
ចំណាយទូទៅ និង ចំណាយរដ្ឋបាល	២២	(១.៧៣៣.៤៧៤)	(៧.០២២.៥៤៤)	(១.៧៤៨.០៩៩)	(៧.០៦៥.៧៦១)
ចំណេញប្រតិបត្តិការ		២.៧៧៧.១៩៧	១៥.២៧៦.២១៧	១.៤៩៤.៩៦៧	៦.០១៧.១១១
ចំណាយហិរញ្ញប្បទាន	២៣	(៥៤០.៦៩៤)	(២.១៨៥.៦០៧)	(៣០១.៣៣៣)	(១.២១៨.៤០៣)
ចំណេញសុទ្ធក្នុងត្រីមាស		២.២៣៦.៥០៣	១៣.០៩០.៦១០	១.១៩៣.៦៣៤	៤.៨០៨.៧០៨
ចំណាយក្នុងស្រុកសម្រាប់ចំណេញ	២៤	(៥២៤.៩១២)	(២.១៤៥.៤៧៧)	(១៥២.៨៦១)	(៦២១.៦០៤)
ប្រាក់ចំណេញក្នុងការិយាល័យកម្ពុជា		១.៧១១.៥៩១	១០.៩៤៥.១៣៣	១.០៤០.៧៧៣	៤.១៨៧.១០៤

កំណត់ផែស្វយ័តក្នុងរបាយការណ៍

(ចុះបញ្ជីពាណិជ្ជកម្មនៅព្រះរាជាណាចក្រកម្ពុជា)

**របាយការណ៍ចំណេញ ឬខាត និងលទ្ធផលផ្សេងៗសរុប
សម្រាប់ត្រីមាស និង រយៈពេល ៦ខែ បញ្ចប់ថ្ងៃទី៣០ ខែមិថុនា ឆ្នាំ២០១៩ (ត)**

	កំណត់ សម្គាល់	ចំណេញឬខាត សម្រាប់រយៈពេល ៣ខែ		ចំណេញឬខាត សម្រាប់រយៈពេល ៦ខែ	
		៣០ មិថុនា ២០១៩ ^(១)	៣០ មិថុនា ២០១៨ ^(២)	៣០ មិថុនា ២០១៩ ^(១)	៣០ មិថុនា ២០១៨ ^(២)
លទ្ធផលផ្សេងៗ					
ខ្ពស់កំណត់ដែលមិនបានបែងចែក ចំណេញ ឬខាត៖					
ការកំណត់ឡើងវិញនូវសំវិធានធនលើ មូលនិធិសោធនវិវត្តន៍		២០.០២៤	៤០.០៦២	(៦.៤២១)	(២៥.៤៧៧)
			២៤.៧២៦		(៧៨៩)
			៩៩.១៨៧		(៣.១៧៩)
លទ្ធផលសរុបក្នុងការិយបរិច្ឆេទ		១.៧២១.៦១៣	៧.០២៤.៧៩៥	៥.៣៣៣.៩៤៤	២១.៤៩៥.៧៩៤
ចំណេញក្នុងមួយភាគហ៊ុន					
ក្នុងមួយភាគហ៊ុនគោល	២៥	០,០៨	០,៣៤	០,២៦	១,០៤
ក្នុងមួយភាគហ៊ុនធម្មត៖	២៥	០,០៨	០,០៥	០,២៦	១,០៤

កំណត់សម្គាល់៖

- (១) របាយការណ៍បម្រែបម្រួលលទ្ធផលសរុប គួរតែអានជាមួយរបាយការណ៍ហិរញ្ញវត្ថុសម្រាប់ដំណាច់ឆ្នាំថ្ងៃទី៣១ ខែធ្នូ ឆ្នាំ២០១៩ដែលបានធ្វើសវនកម្មតាម ព្រមទាំងកំណត់សម្គាល់ដែលបានភ្ជាប់ក្នុងរបាយការណ៍ហិរញ្ញវត្ថុបណ្តោះអាសន្នផងដែរ។
- (២) គួរអានផែនការយកមកព្រៀបច្រៀមសម្រាប់ការិយបរិច្ឆេទបានពិនិត្យឡើងវិញ ប៉ុន្តែមិនបានធ្វើសវនកម្មទេ។

កំណត់ផែស្នូលកត្តិករ

(ចុះបញ្ជីពាណិជ្ជកម្មនៅព្រះរាជាណាចក្រកម្ពុជា)

**របាយការណ៍បម្រែបម្រួលមូលធនសង្ខេប
សម្រាប់រយៈពេល ៦ខែ បញ្ចប់ថ្ងៃទី៣០ ខែមិថុនា ឆ្នាំ២០១៩**

	កំណត់ សម្គាល់	ដើមខុន ដុល្លារអាមេរិក	បុព្វលាភភាគហ៊ុន ដុល្លារអាមេរិក	ទុនប្រុង ដុល្លារអាមេរិក	ចំណេញរក្សាទុក ដុល្លារអាមេរិក	លម្អៀងនៃការប្តូរ រូបិយបណ្ណ ដុល្លារអាមេរិក	សរុប ដុល្លារអាមេរិក
សមរុបនៅថ្ងៃទី ១ មករា ២០១៩		១១៤.៤៥៣.៤៥៥	១៥៥.៥០២	១៤.៦៧៥.១៤២	៧.៦៧៤.០៧៣	-	១៤០.៩៦២.២០២
ចំណេញក្នុងការិយបរិច្ឆេទ		-	-	-	៥.៣៤០.៣៦៥	-	៥.៣៤០.៣៦៥
ខាតពីការវាយតម្លៃហានិភ័យតារាងរ៉ូស៊ីស្តោនិវត្តន៍		-	-	-	(៦.៤២១)	-	(៦.៤២១)
លទ្ធផលចំណេញសរុបក្នុងការិយបរិច្ឆេទ		-	-	-	៥.៣៣៣.៩៤៤	-	៥.៣៣៣.៩៤៤
ប្រតិបត្តិការជាប្រយោជន៍ភាគហ៊ុន							
ការផ្ទេរទៅទុនប្រុង	១២	-	-	៦.៩៧៦.២៧៧	(៦.៩៧៦.២៧៧)	-	-
ការលក់		-	-	-	(៧០១.៧៩៦)	-	(៧០១.៧៩៦)
សរុបប្រតិបត្តិការជាប្រយោជន៍ភាគហ៊ុន		-	-	៦.៩៧៦.២៧៧	(៧.៦៧៨.០៧៣)	-	(៧០១.៧៩៦)
សមរុបនៅថ្ងៃទី ៣០ មិថុនា ២០១៩^(១)		១១៤.៤៥៣.៤៥៥	១៥៥.៥០២	២៥.៦៥១.៤១៩	៥.៣៣៣.៩៤៤	-	១៤៥.៩៩៤.៣៥០
<i>(គិតជាពាន់រៀល)</i>		<i>៤៥៧.៨១៣.៩៩០</i>	<i>៦២២.០០៨</i>	<i>១០៤.២៩៨.៦៧០</i>	<i>២១.៤៩៥.៧៩៤</i>	<i>៧.៧៥៦.២១៣</i>	<i>៥៩១.៩៧៦.៦២៥</i>

កំណត់ផែស្វយ័តក្នុងតារាង

(ចុះបញ្ជីពាណិជ្ជកម្មនៅព្រះរាជាណាចក្រកម្ពុជា)

របាយការណ៍បម្រែបម្រួលមូលធនសង្ខេប

សម្រាប់រយៈពេល ៦ខែ បញ្ចប់ថ្ងៃទី៣០ ខែមិថុនា ឆ្នាំ២០១៩ (ត)

	កំណត់ សម្គាល់	ដើមទុន អុណូរអាមេរិក	បុព្វលាភភាគហ៊ុន អុណូរអាមេរិក	ទុនបម្រុង អុណូរអាមេរិក	ចំណេញរក្សាទុក អុណូរអាមេរិក	លម្អៀងនៃការប្តូរ រូបិយប័ណ្ណ អុណូរអាមេរិក	សរុប អុណូរអាមេរិក
សមតុល្យនៅថ្ងៃទី ១ មករា ២០១៨		១១៤.៤៨៣.៤៨៨	១៨៨.៨០២	១៣.៩៤៦.២៨៣	៥.២៨២.០៦២	-	១៣២.៨០២.៦៣៥
ចំណេញឬខាតពីការវិនិយោគ ប្រតិបត្តិការវិនិយោគក្នុងក្រុមហ៊ុនសហគមន៍		-	-	-	២.១៨២.៩៨៩ (៧៨៩)	-	២.១៨២.៩៨៩ (៧៨៩)
លទ្ធផលចំណេញសរុប		-	-	-	២.១៨២.២០០	-	២.១៨២.២០០
ប្រតិបត្តិការជាមួយភាគហ៊ុន							
ការផ្ទេរទៅទុនបម្រុង ភាគលាភ	១២	-	-	៤.៧២៤.៤៩៩	(៤.៧២៤.៤៩៩)	-	-
		-	-	-	(៥៥៣.២០៣)	-	(៥៥៣.២០៣)
សរុបប្រតិបត្តិការជាមួយភាគហ៊ុន		-	-	៤.៧២៤.៤៩៩	(៥.២៧៧.៧០២)	-	(៥៥៣.២០៣)
សមតុល្យនៅថ្ងៃទី ៣០ មិថុនា ២០១៩^(ត)		១១៤.៤៨៣.៤៨៨	១៨៨.៨០២	១៨.៦៧០.៧៨២	២.១៨២.២០០	-	១៣៥.៤២៥.២៧២
<i>(គិតជាពាន់រៀល)</i>		<u>៤៥៧.៨១៣.៩៤០</u>	<u>៦២២.០០៨</u>	<u>៧៥.៨៧៧.១០២</u>	<u>៨.៧៤២.០៨៤</u>	<u>៧.២៩៤.៥២១</u>	<u>៥៥០.៣៥៩.៦៥៥</u>

កំណត់សម្គាល់

- (១) របាយការណ៍បម្រែបម្រួលមូលធនសង្ខេប គួរតែអានជាមួយផែនការយុទ្ធសាស្ត្រហិរញ្ញវត្ថុសម្រាប់ដំណាច់ឆ្នាំថ្ងៃទី៣១ ខែធ្នូ ឆ្នាំ២០១៩ដែលបានធ្វើសវនកម្មតាមទាំងកំណត់សម្គាល់ដែលបានភ្ជាប់ក្នុងរបាយការណ៍ហិរញ្ញវត្ថុបណ្តោះអាសន្ននេះ។
- (២) គួរអានផែនការយុទ្ធសាស្ត្របណ្តោះអាសន្នសម្រាប់ការិយាល័យបច្ចេកទេសព័ត៌មានវិទ្យា ប៉ុន្តែមិនបានធ្វើសវនកម្មទេ។

កំណត់ផែស្វយ័តក្នុងតារាង

(ចុះបញ្ជីពាណិជ្ជកម្មនៅព្រះរាជាណាចក្រកម្ពុជា)

របាយការណ៍លំហូរសាច់ប្រាក់សង្ខេប

សម្រាប់រយៈពេល ៦ខែ បញ្ចប់ថ្ងៃទី៣០ ខែមិថុនា ឆ្នាំ២០១៩

	កំណត់ សម្គាល់	មិនបានធ្វើសវនកម្ម សម្រាប់រយៈពេល ៦ខែ			
		៣០ មិថុនា ២០១៩ ^(១)		៣០ មិថុនា ២០១៨ ^(២)	
		ដុល្លារអាមេរិក	ឥករាជានុរៀល	ដុល្លារអាមេរិក	ឥករាជានុរៀល
លំហូរសាច់ប្រាក់ពីសកម្មភាពប្រតិបត្តិការ					
ប្រាក់ចំណេញសុទ្ធ មុនបង់ពន្ធ		៦.៤៦៧.៦៧៩	២៦.០៦៤.៧៤៦	២.៦៧២.៧១៤	១០.៧៦៨.៣៤១
និយ័តកម្ម៖					
វិលសំទ្រល្បឿនប្រាក់ រោងចក្រ បរិក្ខារ	៤	១.៥០៤.៧៩៨	៦.០៦៤.៣៣៦	១.៤៣៧.៩៦៦	៥.៧៩១.៩៥៣
វិលសំទ្រល្បឿនប្រាក់វិនិយោគ	៥	៣៧.៨៨៥	១៥២.៦៧៧	៣៥.៤៨២	១៤២.៩៩៧
ចំណាយហិរញ្ញប្បទាន	២៣	៨១៦.១០៨	៣.២៨៨.៩១៥	៥៧៩.៦៧៤	២.៣៣៥.៥០៧
ឱនភាពលើគណនីពាណិជ្ជ		៧៥.៩៦៨	៣០៦.១៥១	-	-
ចំណូលពីការវិនិយោគលើការផ្តល់បន្ត		(១.៤០៨.២៦២)	(៥.៦៧៥.២៩៦)	-	-
ចំណូលការប្រាក់	២១	(៧៥១.៥៣៤)	(៣.០២៨.៦៤២)	-	-
ការខាតបង់លើការលក់ទ្រព្យសម្បត្តិ រោងចក្រ បរិក្ខារ និងទ្រព្យអាក្រក់		-	-	៥២.២៤៦	២១០.៤៩៩
ការផ្ទេរចេញពីបញ្ជីទ្រព្យសម្បត្តិ រោងចក្រ បរិក្ខារ		-	-	៨.៧៦៨	៣៥.៣២៦
ចំណាយការពារកិច្ចសោធននិវត្តន៍		៥២.៨៥១	២១២.៩៩០	៥០.៥៥៧	២០៣.៦៩៤
ចំណេញពីការប្តូររូបិយប័ណ្ណដែលមិនទាន់ ទទួលស្គាល់		(៥.៤២៦)	(២១.៨៦៧)	(៤.០៣២)	(១៦.២៤៥)
ផលប៉ះពាល់នៃប្រាក់កំរយរយៈពេលវែង	២១	(១១៨.៧៩៧)	(៤៧៨.៥៩១)	-	-
ចំណូលប្រតិបត្តិការ មុនបម្រែបម្រួលលើមុន បង្វិល		៦.៦៧១.៣១០	២៦.៨៨៥.៣៧៩	៤.៨៣២.៩៧៩	១៩.៤៧២.០៧២
បម្រែបម្រួលលើមុនបង្វិល៖					
គណនីពាណិជ្ជ និងគណនីត្រូវទទួលផ្សេងៗ		(១.២៥៤.៥៩៧)	(៥.០៥៦.០២៦)	(៨០.៧៤៦)	(៣.២៥៣.២៧៦)
គណនីរដ្ឋាករកម្ពុជា និងគណនីបំណុលផ្សេងៗ		(១៧៩.៤៩៩)	(៧២៣.៣៨១)	(២៥៨.៥៣៦)	(១.០៤១.៦៤២)
កិច្ចសន្យាបំណុល		(១៥០.០០០)	(៦០៤.៥០០)	-	-
សាច់ប្រាក់បានមកពីប្រតិបត្តិការ ពន្ធប្រាក់ចំណេញដែលបានបង់ ការពារកិច្ចសោធននិវត្តន៍បានបង់		៥.០៨៧.២១៤	២០.៥០១.៤៧២	៣.៧១៦.៩៧៧	១៥.១៣៧.១៥៤
		(៨២៣.០៩៦)	(៣.៣១៧.០៧៧)	(៥២៣.១៩១)	(២.១០៧.៩៣៧)
		-	-	(២៣.៤៤៣)	(៩៤.៤៥២)
សាច់ប្រាក់សុទ្ធបានមកពីសកម្មភាពប្រតិបត្តិការ		៤.២៦៤.១១៨	១៧.១៨៤.៣៩៥	៣.១៦០.៣៤៣	១២.៩៣៤.៧៦៥

កំណត់វិស្វយ័តក្នុងតារាង
(ចុះបញ្ជីពាណិជ្ជកម្មនៅព្រះរាជាណាចក្រកម្ពុជា)

របាយការណ៍លំហូរសាច់ប្រាក់សង្ខេប
សម្រាប់រយៈពេល ៦ខែ បញ្ចប់ថ្ងៃទី៣០ មិថុនា ២០១៩ (ត)

	កំណត់ សម្គាល់	មិនបានធ្វើសវនកម្ម សម្រាប់រយៈពេល ៦ខែ			
		៣០ មិថុនា ២០១៩ ^(១)		៣០ មិថុនា ២០១៨ ^(២)	
		ដុល្លារអាមេរិក	ឥករាជ្យរៀល	ដុល្លារអាមេរិក	ឥករាជ្យរៀល
លំហូរសាច់ប្រាក់ពីសកម្មភាពវិនិយោគ					
ការទិញទ្រព្យសម្បត្តិ រោងចក្រ និងបរិក្ខារ	៤	(៧៤២.៩៨៦)	(៣.១៩៤.៤៣៤)	(២.៤៤៧.៦២៤)	(៩.៨៦១.៤៧៧)
ចំណូលពីការលក់ទ្រព្យសម្បត្តិ រោងចក្រ និង បរិក្ខារ		-	-	៣៤.៣៦៦	១៣៤.៤៦១
ការប្រាក់ទទួលបាន		៦១១.៧៧០	២.៤៦៩.៤៣៣	-	-
ការដាក់ប្រាក់បញ្ញើជាមួយធនាគារដែលមាន អាជ្ញាប័ណ្ណ		(១.០០០.០០០)	(៤.០៣០.០០០)	-	-
		<u>(១.១២១.២១៦)</u>	<u>(៤.៧៥៥.០០១)</u>	<u>(២.៤១៣.២៥៨)</u>	<u>(៩.៧២៧.០១៦)</u>
លំហូរសាច់ប្រាក់ពីសកម្មភាពហិរញ្ញប្បទាន					
ភាគលាភបានបង់		(៩៦៩.៣៧០)	(៣.៨៩០.៤៤១)	(៣១៤.៤១៦)	(១.២៧០.៤១១)
ការប្រាក់បានបង់		(៧៧៩.៧០៧)	(៣.១២៦.០៩៩)	(៥៧៩.៩៩៣)	(២.៣៣៩.១៤០)
ការបង់ប្រាក់ដើមកម្ចី		(១.០៣៤.៩៨៧)	(៤.១៧០.៩៩៤)	(១.០៣៤.៩៨៧)	(៤.១៦៩.៩៦៣)
		<u>(២.៧៨៤.០៦៤)</u>	<u>(១១.១៨៧.៥៣៤)</u>	<u>(១.៩២៩.៣៩៦)</u>	<u>(៧.៧៧៩.៥១៤)</u>
កំណើន/កំហុយសាច់ប្រាក់ និងសាច់ប្រាក់ សមមូលសុទ្ធ					
		៣១៦.៤៣៤	១.២៧៦.៤៩៦	(១.១២២.៩១០)	(៤.៥២៤.២០៥)
សាច់ប្រាក់ និងសាច់ប្រាក់សមមូលនៅដើម ការិយបរិច្ឆេទ					
		៤.៩៩៩.៤១០	៣៦.១៤៣.៩៩៧	១១.៧១៧.៩៤៤	៤៧.៣០៥.៣៤០
លម្អៀងពីការប្តូររូបិយប័ណ្ណ		-	៤៤៣.១៤៧	-	២៦៦.៤៤៤
		<u>៤.៩៩៩.៤១០</u>	<u>៣៦.៥៨៧.១៤៤</u>	<u>១១.៧១៧.៩៤៤</u>	<u>៤៧.៥៧១.២២៤</u>
សាច់ប្រាក់ និងសាច់ប្រាក់សមមូលនៅចុង ការិយបរិច្ឆេទ					
	៧	<u>៩.៣១២.២៤៤</u>	<u>៣៧.០៧៤.២៩០</u>	<u>១០.៥៩៥.០៣៤</u>	<u>៤៣.០៤៧.៦២៣</u>

កំណត់សម្គាល់៖

- (១) របាយការណ៍លំហូរសាច់ប្រាក់សង្ខេប គួរតែអានជាមួយនិងព័ត៌មានហិរញ្ញវត្ថុសម្រាប់ដំណាច់ឆ្នាំថ្ងៃទី៣១ ខែធ្នូ ឆ្នាំ២០១៨ដែលបានធ្វើសវនកម្មតាម ក្របខ័ណ្ឌកំណត់សម្គាល់ដែលបានភ្ជាប់ក្នុងរបាយការណ៍ហិរញ្ញវត្ថុបណ្តោះអាសន្ននេះ។
- (២) គួរលេខដែលយកមកប្រៀបធៀបសម្រាប់ការិយបរិច្ឆេទបានពិនិត្យឡើងវិញ ប៉ុន្តែមិនបានធ្វើសវនកម្មទេ។

កំណត់ថែស្វយ័តភ្នំពេញ

(ចុះបញ្ជីពាណិជ្ជកម្មនៅព្រះរាជាណាចក្រកម្ពុជា)

កំណត់សម្គាល់ព័ត៌មានហិរញ្ញវត្ថុសង្ខេបបណ្តោះអាសន្ន

ថ្ងៃទី៣០ មិថុនា ២០១៩

១. ព័ត៌មានអំពីក្រុមហ៊ុន

កំណត់ថែស្វយ័តភ្នំពេញ ("ក.ស.ភ") ត្រូវបានបង្កើតឡើងតាមអនុក្រឹត្យលេខ ៥១ អនក្រ នៅថ្ងៃទី១៧ ខែកក្កដា ឆ្នាំ១៩៩៨ ជាសហគ្រាសសាធារណៈដែលមានទម្រង់ជាក្រុមហ៊ុនរដ្ឋ ដែលស្ថិតនៅក្រោមក្រសួងសេដ្ឋកិច្ច និងហិរញ្ញវត្ថុ ("ក.ស.ហ") និង ក្រសួងសាធារណការ និងដឹកជញ្ជូន ("ក.ស.ជ")។ ក្រុមហ៊ុនបានចុះបញ្ជីនៅទីផ្សារមូលបត្រកម្ពុជា នាថ្ងៃទី៩ ខែធ្នូ ឆ្នាំ២០១៥ ដែលមានលេខចុះបញ្ជី ០០៣ CSX/SC និងប្រែក្លាយជាសហគ្រាសសាធារណៈ ដែលមានទម្រង់ជាក្រុមហ៊ុនរដ្ឋដែលបោះផ្សាយលក់មូលបត្រកម្ពុជាស្ទើរលើកដំបូងជាសាធារណៈ។

ការិយាល័យចុះបញ្ជី និង អាសយដ្ឋានអាជីវកម្មរបស់ ក.ស.ភ ស្ថិតនៅផ្ទះលេខ៦៤៩ ផ្លូវព្រះស៊ីសុវត្ថិ សង្កាត់ស្រះចក ខណ្ឌដូនពេញ រាជធានីភ្នំពេញ ព្រះរាជាណាចក្រកម្ពុជា។

ព័ត៌មានហិរញ្ញវត្ថុសង្ខេបបណ្តោះអាសន្ន ត្រូវបានបង្ហាញជាប្រាក់ដុល្លារអាមេរិក (US\$) ដែលជា រូបិយប័ណ្ណគោលរបស់ក្រុមហ៊ុន។ ការបង្ហាញបញ្ជាក់បន្ថែមទៀត ក៏ត្រូវបានរៀបចំជា រូបិយប័ណ្ណខ្មែរ (KHR) ដើម្បីបំពេញតំរូវការរបស់ច្បាប់គណនេយ្យ និង សវនកម្ម។ ក.ស.ភ ប្រើអត្រាប្តូរប្រាក់ផ្លូវការនាចុងការិយបរិច្ឆេទ និង អត្រាមធ្យមសម្រាប់ប្រតិបត្តិការដូចខាងក្រោមនេះ៖

		អត្រាចុងការិយបរិច្ឆេទ	អត្រាមធ្យម
៣០ មិថុនា ២០១៩	១ ដុល្លារអាមេរិក =	៤.០៦៦រៀល	៤.០៣០រៀល
៣១ ធ្នូ ២០១៨	១ ដុល្លារអាមេរិក =	៤.០១៨រៀល	៤.០៤៥រៀល
៣០ មិថុនា ២០១៨	១ ដុល្លារអាមេរិក =	៤.០៦៣រៀល	៤.០២៩រៀល

ការប្រែសម្រួលនេះ មិនត្រូវបានយកមកបកស្រាយថា តួលេខ ប្រាក់ដុល្លារអាមេរិកនេះ ត្រូវបានប្តូរទៅជា ប្រាក់រៀល ឬត្រូវបានប្តូរជាប្រាក់រៀល ឬនឹងត្រូវបានប្តូរជាប្រាក់រៀល នាពេលអនាគតតាមអត្រាប្តូរប្រាក់នេះ ឬអត្រាប្តូរប្រាក់ផ្សេងទៀតនោះឡើយ ។

ព័ត៌មានហិរញ្ញវត្ថុសង្ខេបបណ្តោះអាសន្ន ត្រូវបានអនុម័តឲ្យចេញផ្សាយដោយក្រុមប្រឹក្សាភិបាលនៅ ថ្ងៃទី៩ ខែសីហា ឆ្នាំ២០១៩។

២. សកម្មភាពបង្ក

ក.ស.ភ មានភារកិច្ចជាអាជ្ញាធរ និងប្រតិបត្តិករផ្ទៃ រួមមាន៖

- ផ្តល់ក ណ្ណធារកិច្ច នាំនាវាចេញ-ចូលកំណត់ផែ
- ផ្តល់ចំណែកនាវា
- ផ្តល់ទីតាំងសម្រាប់នាវាធ្វើការជួសជុល និងចាក់ប្រេង
- ធ្វើអាជីវកម្មចូសស្តារ និងចែទាំប្រឡាយនាវាចរណ៍
- ត្រួតពិនិត្យការប្រតិបត្តិតាមលក្ខណៈបច្ចេកទេស និងជំរុញកិច្ចការពារសុវត្ថិភាព បរិស្ថាន សណ្តាប់ធ្នាប់ ក្នុងម ណ្ណាលអាជីវកម្មរបស់កំណត់ផែ
- ត្រួតពិនិត្យឯកសារសម្គាល់នាវា ដើម្បីបំពេញបែបបទនាវាចេញ-ចូលផែ
- បណ្តុះបណ្តាលធនធានមនុស្សផ្នែកនាវាចរណ៍ និងផ្នែកកំណត់ផែតាមរយៈវិទ្យាស្ថាននាវាចរណ៍កម្ពុជា

២. សកម្មភាពចម្បង (ត)

- អភិវឌ្ឍហេដ្ឋារចនាសម្ព័ន្ធនៃ តាមរយៈសហប្រតិបត្តិការជាមួយដៃគូអភិវឌ្ឍន៍ក្នុង និងក្រៅប្រទេស ដើម្បីពង្រីកចំណែកផ្សេងៗទៀតនៃ ផែនការវិនិយោគ-ទំនិញចាក់ឆ្ការ ចំណែកផែនការ ចំណែកផែនការដំណើរ និងទេសចរណ៍
- បង្កើតកំប៉ង់គាំទ្រកំណត់នៃ រួមមាន កំប៉ង់សេដ្ឋកិច្ចពិសេស កំប៉ង់និយោគកម្ម កំប៉ង់កែច្នៃផលិតផលសិកម្ម និងកំប៉ង់ភ័ស្តុភារកម្ម
- ចាត់វិធានការនានា ដើម្បីធានាការអនុវត្តច្បាប់ និងលិខិតបញ្ជាក់ធានាមាន ពាក់ព័ន្ធនឹងកំណត់នៃ និងមធ្យោបាយដឹកជញ្ជូននានាតាមផ្លូវទឹក
- លើកដាក់ ឆ្នេរ ផ្ទុក រក្សាស្តុកទំនិញ
- ដឹកជញ្ជូនទំនិញក្នុងទីលាននៃ និងរវាងកំណត់នៃ និងកំប៉ង់ផលិតកម្មរោងចក្រ
- ផ្តល់សេវាកម្មភ្នាក់ងារធម្មតាមានដៃនៃកំណត់ ភ្នាក់ងារធម្មតាអាកាសន្ត និងទីលានស្តុកកុងតឺន័រ
- ផ្តល់សេវាកម្មអូសទាញនាវា ពាក់ និងដោះលូ
- ផ្តល់សេវាកម្មផ្គត់ផ្គង់ភ័ស្តុភារ ទឹកស្អាត អនាម័យដល់នាវា
- ផ្តល់សេវាកម្មរ៉ែ និងប្រកទំនិញដាក់កុងតឺន័រ
- ផ្តល់សេវាកម្មជួសជុល និងថែទាំសំបកកុងតឺន័រ
- ផ្តល់សេវាកម្មចំណែកផែនការចរណ៍ និងអ្នកដំណើរ និងចណ្តាលសេវាកម្មផ្សេងៗទៀត
- ធ្វើប្រតិបត្តិការអាជីវកម្មបន្ថែមផ្សេងទៀត ដែលអនុញ្ញាតដោយច្បាប់ និងលិខិតបញ្ជាក់ធានាមាន ដើម្បីបម្រើដល់ការរីកចម្រើនរបស់ ក.ស.ភ។

៣. មូលដ្ឋាននៃការរៀបចំព័ត៌មានហិរញ្ញវត្ថុសង្ខេបបណ្តោះអាសន្ន

របាយការណ៍ហិរញ្ញវត្ថុបណ្តោះអាសន្នមិនត្រូវបានធ្វើសវនកម្ម និងត្រូវបានរៀបចំឡើងដោយអនុលោមទៅតាមស្តង់ដារគណនេយ្យអន្តរជាតិកម្ពុជា លេខ ៣៤ ស្តីពី របាយការណ៍ហិរញ្ញវត្ថុបណ្តោះអាសន្ន។ របាយការណ៍ហិរញ្ញវត្ថុបណ្តោះអាសន្ននេះ គួរតែត្រូវបានអានផ្តល់ជាមួយនិងរបាយការណ៍ហិរញ្ញវត្ថុប្រចាំឆ្នាំ ថ្ងៃទី៣១ ខែធ្នូ ឆ្នាំ២០១៤ និង កំណត់សម្គាល់មួយចំនួនដែលអនុលោម។

កំណត់សម្គាល់មួយចំនួន ត្រូវបានជ្រើសរើសដាក់ភ្ជាប់មកជាមួយដើម្បីនិយាយអំពីព្រឹត្តិការណ៍ និង ប្រតិបត្តិការសំខាន់ៗសម្រាប់ការស្វែងយល់ពីប្រែប្រួលនៃស្ថានភាពហិរញ្ញវត្ថុ និង លទ្ធផលអាជីវកម្មរបស់ ក.ស.ភ ចាប់ពីដំណាច់ឆ្នាំថ្ងៃទី៣១ ខែធ្នូ ឆ្នាំ២០១៤ មក។

គោលការណ៍គណនេយ្យ និង វិធីសាស្ត្រនៃការគណនាដែលបានអនុវត្ត គឺសមស្របទៅនឹងគោលការណ៍ និង វិធីសាស្ត្រដែលបានអនុវត្តនៅក្នុងការធ្វើសវនកម្ម ទៅលើរបាយការណ៍ហិរញ្ញវត្ថុដំណាច់ឆ្នាំថ្ងៃទី៣១ ខែធ្នូ ឆ្នាំ ២០១៤ លើកលែងតែការអនុវត្តនៃស្តង់ដារគណនេយ្យ និង វិសោធនកម្មដូចខាងក្រោម៖

	ថ្ងៃចូលជាធរមាន
ស.រ.ហ.អ.ក ១៦ ការផ្តល់	១ មករា ២០១៩
ការបកស្រាយ ២៣ ភាពមិនព្យាសំលាស់លើការវិនិច្ឆ័យពន្ធលើប្រាក់ចំណូល	១ មករា ២០១៩
វិសោធនកម្មលើ ស.គ.អ.ក ២៨ ការប្រាក់រយៈពេលវែងជាមួយព្យាបាលស្តង់ដារ ឬ ក្រុមហ៊ុនរួមទុន	១ មករា ២០១៩
វិសោធនកម្មលើ ស.រ.ហ.អ.ក ៩ ការទូទាត់ជាមុន ជាមួយ សំណងដែលមានភាពអវិជ្ជមាន	១ មករា ២០១៩
វិសោធនកម្មលើ ស.រ.ហ.អ.ក ៣ ការពង្រឹងប្រចាំឆ្នាំ លើស្តង់ដារ ស.រ.ហ.អ.ក ខួប២០១៥ ដល់ ២០១៧	១ មករា ២០១៩
វិសោធនកម្មលើ ស.រ.ហ.អ.ក ១១ ការពង្រឹងប្រចាំឆ្នាំ លើស្តង់ដារ ស.រ.ហ.អ.ក ខួប២០១៥ ដល់ ២០១៧	១ មករា ២០១៩

៣. មូលដ្ឋាននៃការរៀបចំព័ត៌មានហិរញ្ញវត្ថុសង្ខេបបណ្តោះអាសន្ន (ត)

គោលការណ៍គណនេយ្យ និង វិធីសាស្ត្រនៃការគណនាដែលបានអនុវត្ត គឺសមស្របទៅនឹងគោលការណ៍ និង វិធីសាស្ត្រដែលបានអនុវត្តនៅក្នុងការធ្វើសវនកម្ម ទៅលើរបាយការណ៍ហិរញ្ញវត្ថុដំណាច់ឆ្នាំថ្ងៃទី៣១ ខែធ្នូ ឆ្នាំ២០១៥ លើកលែងតែការអនុវត្តនៃស្តង់ដារគណនេយ្យ និង វិសោធនកម្មដូចខាងក្រោម៖ (ត)

ថ្ងៃចូលជាធរមាន

វិសោធនកម្មលើ ស.គ.អ.ក ១២ ការពង្រឹងប្រចាំឆ្នាំ លើស្តង់ដារ ស.វ.ហ.អ.ក ខួប២០១៥
ដល់ ២០១៧ ១ មករា ២០១៥

វិសោធនកម្មលើ ស.គ.អ.ក ២៣ ការពង្រឹងប្រចាំឆ្នាំ លើស្តង់ដារ ស.វ.ហ.អ.ក ខួប២០១៥
ដល់ ២០១៧ ១ មករា ២០១៥

វិសោធនកម្មលើ ស.គ.អ.ក ១៩ វិសោធនកម្មផែនការ ការចន្លុយ ឬ ការទូទាត់ ១ មករា ២០១៥

ការដាក់ឱ្យប្រើប្រាស់នូវវិសោធនកម្មខាងលើ ស្តង់ដារគណនេយ្យ និង ការបកស្រាយមិនមានឥទ្ធិពលទៅលើស្ថានភាពហិរញ្ញវត្ថុរបស់ ក.ស.ភ លើកលែងតែការដាក់ឱ្យប្រើប្រាស់នូវ ស.វ.ហ.អ.ក១៦ ដែលនឹងត្រូវបានបរិយាយដូចខាងក្រោម។

ស.វ.ហ.អ.ក ១៦ ការជួល

ស.វ.ហ.អ.ក ១៦ នៅកាលបរិច្ឆេទដែលមានប្រសិទ្ធភាពនិងជំនួស ស.គ.អ.ក ១៧ ការជួល និងការបកស្រាយពាក់ព័ន្ធ ដែលបង្ហាញពីគំរូគណនេយ្យការជួលតែមួយ និងតម្រូវឱ្យអ្នកជួល ទទួលស្គាល់ទ្រព្យសកម្ម និងចំណូលសម្រាប់ការជួលទាំងអស់ ដែលមានរយៈពេលលើសពី ១២ខែ លើកលែងតែទ្រព្យសម្បត្តិមូលដ្ឋានមានកម្លៃទាប។ ជាពិសេសនៅក្រោម ស.វ.ហ.អ.ក ១៦ អ្នកជួលត្រូវបានតម្រូវឱ្យទទួលស្គាល់សិទ្ធិរបស់ខ្លួនក្នុងការប្រើប្រាស់ទ្រព្យសកម្ម កំណាងឱ្យសិទ្ធិក្នុងការប្រើប្រាស់ទ្រព្យសកម្ម និងចំណូលមូលដ្ឋានដែលបានជួល ដែលកំណាងឱ្យកាត់ទ្វក់ចូលរបស់ខ្លួនក្នុងការទូទាត់ថ្លៃជួល។ ដូច្នេះហើយ អ្នកជួលត្រូវតែទទួលខុសត្រូវលើការរំលស់ទ្រព្យសម្បត្តិដែលមានការប្រើប្រាស់ និងការប្រាក់ទៅលើការទទួលខុសត្រូវលើការជួល និងបែងចែកសាច់ប្រាក់ នៃចំណូលជួល ទៅជាចំណែកដើមទុន និងចំណែកការប្រាក់ និងបង្ហាញនៅក្នុងរបាយការណ៍លំហូរសាច់ប្រាក់។ ដូចគ្នានេះដែរ សិទ្ធិក្នុងការប្រើប្រាស់ទ្រព្យសកម្ម និងចំណូលការជួល ត្រូវបានវាស់វែងដំបូងលើមូលដ្ឋានកម្លៃបច្ចុប្បន្ន។

ការវាស់វែងរួមបញ្ចូលទាំងការទូទាត់ជួលដែលមិនអាចលុបចោលបាន ហើយក៏រួមបញ្ចូលទាំងការបង់ប្រាក់ជាដំណាក់កាល ប្រសិនបើអ្នកជួលមានភាពសមហេតុផលជាក់លាក់ ក្នុងការប្រើប្រាស់ជម្រើសដើម្បីឱ្យការជួល ឬប្រើជម្រើស ដើម្បីបញ្ចប់ការជួល។ ការកក់ត្រាគណនេយ្យនេះ មានភាពខុសគ្នាយ៉ាងខ្លាំង ទៅលើគណនេយ្យរបស់អ្នកជួល ចំពោះការជួល ដែលត្រូវបានចាត់ថ្នាក់ជាប្រភេទកិច្ចការជួលតាមស្តង់ដារមុន ស.គ.អ.ក ១៧។

ទាក់ទងទៅនឹងគណនេយ្យរបស់ភតិសន្យាភីនេះ ស.វ.ហ.អ.ក ១៦ អាចយោងទៅលើគណនេយ្យរបស់ភតិសន្យាភីនៅក្នុង ស.គ.អ.ក ១៧។ ដូច្នេះអ្នកជួល ត្រូវបន្តចាត់ថ្នាក់ភតិសន្យាភីរបស់ខ្លួនជាភតិសន្យាប្រតិបត្តិការ ឬភតិសន្យាហិរញ្ញវត្ថុ និងបង្ហាញប្រភេទភតិសន្យាទាំងពីរនេះខុសគ្នា។

៣. មូលដ្ឋាននៃការរៀបចំព័ត៌មានហិរញ្ញវត្ថុសង្ខេបបណ្តោះអាសន្ន (ត)

ខាងក្រោមនេះគឺជាស្តង់ដារគណនេយ្យវិសោធនកម្មនិងការបកស្រាយដែលត្រូវបានចេញផ្សាយក្នុងទំនាក់ទំនង
បានអនុម័តដោយ ក.ស.ភ ។

វិសោធនកម្មលើ សេចក្តីព្រាងលើក្របខណ្ឌទស្សនទានក្នុងស្តង់ដារ ស.រ.ហ.អ.ក	១ មករា ២០២០
វិសោធនកម្មលើ ស.រ.ហ.អ.ក ៣ និងមន័យនៃអាជីវកម្ម	១ មករា ២០២០
វិសោធនកម្មលើ ស.គ.អ.ក ១ និង ស.គ.អ.ក ៨ និងមន័យនៃភាពជាសាវ័ន្ត	១ មករា ២០២០
ស.រ.ហ.អ.ក ១៧ កិច្ចសន្យាធានារ៉ាប់រង	១ មករា ២០២១
វិសោធនកម្មលើ ស.រ.ហ.អ.ក ១០ និង ស.គ.អ.ក ២៨ ការបកស្រាយនៃទ្រព្យ រវាង សហគ្រិន និងញាតិសម្ព័ន្ធ ឬក្រុមហ៊ុនរួមទុន	ពន្យា

ក.ស.ភ កំពុងវិភាគលើផលប៉ះពាល់ក្នុងការអនុវត្តស្តង់ដារគណនេយ្យ វិសោធនកម្ម និងការបកស្រាយ
ដោយហេតុថាក្រុមប្រឹក្សាភិបាលពុំទាន់មានជំហរ ដើម្បីសន្និដ្ឋានលើផលប៉ះពាល់ដែលអាចមានទៅលើលទ្ធផល
និងស្ថានភាពហិរញ្ញវត្ថុរបស់ ក.ស.ភ នៅឡើយទេ។

ផលប៉ះពាល់ដែលអាចកើតមានពីការអនុវត្តស្តង់ដារគណនេយ្យ វិសោធនកម្ម និងការបកស្រាយមានដូច
ខាងក្រោម៖

វិសោធនកម្មលើ សេចក្តីព្រាងលើក្របខណ្ឌទស្សនទានក្នុងស្តង់ដារ ស.រ.ហ.អ.ក

រួមជាមួយក្របខ័ណ្ឌទស្សនៈដែលបានកែសម្រួលនេះ IASB បានធ្វើវិសោធនកម្មសេចក្តីយោងទៅ
ក្របខ័ណ្ឌគោលដៅនៃក្នុងស្តង់ដារ ស.រ.ហ.អ.ក ដែលរួមមានការកែប្រែច្បាប់ ស.រ.ហ.អ.ក ២ ស.រ.ហ.អ.ក ៦
ស.រ.ហ.អ.ក ១៤ ស.គ.អ.ក ១ ស.គ.អ.ក ៨ ស.គ.អ.ក ៣៤ ស.គ.អ.ក ៣៧ ស.គ.អ.ក ៣៨ IC ការបកស្រាយ
លេខ ១២, ១៩, ២០ និង ២២ ក៏មានគណៈកម្មាធិការការបកស្រាយស្តង់ដារ-៣២។

វិសោធនកម្មលើ ស.រ.ហ.អ.ក ៣ និងមន័យនៃអាជីវកម្ម

វិសោធនកម្មនេះបានផ្លាស់ប្តូរនិយមន័យនៃអាជីវកម្ម ដើម្បីជួយក្រុមហ៊ុនកំណត់ថាតើការទិញដែលបានធ្វើ
គឺជាអាជីវកម្ម ឬក្រុមទ្រព្យសកម្ម។

និយមន័យថ្មីនៃអាជីវកម្ម គឺជាសកម្មភាពរួមគ្នា និងទ្រព្យសកម្មដែលមានសមត្ថភាពរៀបចំ និងគ្រប់គ្រង
សម្រាប់គោលបំណងផ្តល់ទំនិញ ឬសេវាកម្មដល់អតិថិជន បង្កើតប្រាក់ចំណូលវិនិយោគ (ដូចជាភាគលាភ ឬការ
ប្រាក់) ឬបង្កើតប្រាក់ចំណូលផ្សេងទៀតពីសកម្មភាពធម្មតា។

នេះបញ្ជាក់ថាលទ្ធផលនៃអាជីវកម្ម គឺផ្តល់ទំនិញនិងសេវាកម្មដល់អតិថិជន។ វាផ្ទុយពីនិយមន័យមុនដែល
ធ្លោកលើអត្ថប្រយោជន៍សេដ្ឋកិច្ចដល់វិនិយោគិន និងអ្នកផ្សេងទៀត។

វិសោធនកម្មនេះក៏បញ្ជាក់ផងដែរថា ដើម្បីចាត់ទុកថាជាអាជីវកម្ម ការទិញត្រូវតែរួមបញ្ចូល លទ្ធផលនិង
ដំណើរការសំខាន់ៗ ដែលរួមបញ្ចូលគ្នាយ៉ាងសំខាន់ក្នុងការបង្កើតលទ្ធផល។ វិសោធនកម្ម រួមមានក្របខ័ណ្ឌដើម្បី
ជួយនៅពេលវាយតម្លៃនៅពេលដែលមានការបញ្ចូល និងដំណើរការសំខាន់ៗ ដែលរួមមានសម្រាប់ក្រុមហ៊ុន
ដំណាក់កាលដំបូងដែលមិនទាន់បានបង្កើតលទ្ធផលនៅឡើយ។

លើសពីនេះទៀតវិសោធនកម្មបានណែនាំ "Concentration test" ដើម្បីសំរេចចិត្តអនុញ្ញាតឱ្យមានការ
វាយតម្លៃសាមញ្ញមួយចំណុះសំណុំសកម្មភាព និងទ្រព្យសកម្មដែលទទួលបានគឺជាអាជីវកម្មយ៉ាងណា។ ការធ្វើ
តេស្តនេះអាចត្រូវបានអនុវត្តដោយនៅលើប្រតិបត្តិការដោយមូលដ្ឋានប្រតិបត្តិការ។ ប្រតិបត្តិការមួយនឹងចាត់ទុក
ថាជាការទិញទ្រព្យសកម្មមួយ (ពោលគឺមិនមែនអាជីវកម្មមួយ) ប្រសិនបើតម្លៃទ្រព្យសកម្មសរុបដែលបានទទួល
ទាំងអស់ត្រូវបានប្រមូលផ្តុំក្នុងទ្រព្យសកម្មដែលអាចកំណត់អត្តសញ្ញាណ ឬក្រុមដែលមានទ្រព្យសកម្មដែលអាច
កំណត់អត្តសញ្ញាណបាន។

៣. មូលដ្ឋាននៃការរៀបចំព័ត៌មានហិរញ្ញវត្ថុសង្ខេបបណ្តោះអាសន្ន (ត)

ផលប៉ះពាល់ដែលអាចកើតមានពីការអនុវត្តស្តង់ដារគណនេយ្យ វិសោធនកម្ម និងការបកស្រាយមានដូចខាងក្រោម៖ (ត)

វិសោធនកម្មលើ ស.គ.អ.ក ១ និង ស.គ.អ.ក ៤ និយមន័យនៃភាពជាសារវន្ត

វិសោធនកម្មត្រូវបានចេញនៅក្នុងនិយមន័យនៃភាពជាសារវន្ត នៅក្នុងបរិបទដែល ស.វ.ហ.អ.ក បានអនុវត្ត។ គំនិតដែលភាពជាសារវន្ត និងមិនមែនជាសារវន្ត គឺមានសារៈសំខាន់ក្នុងការរៀបចំរបាយការណ៍ហិរញ្ញវត្ថុស្របតាម ស.វ.ហ.អ.ក ការផ្លាស់ប្តូរនិយមន័យអាចជះឥទ្ធិពលជាមូលដ្ឋានទៅ អ្នករៀបចំក្នុងការវិនិច្ឆ័យក្នុងការរៀបចំរបាយការណ៍ហិរញ្ញវត្ថុ។

និយមន័យថ្មីនៃភាពជាសារវន្ត គឺជាព័ត៌មានដែលមានភាពជាសារវន្ត ប្រសិនបើមានការលុបចោល មានកំហុសឆ្គង ឬលាក់បាំង ដែលអាចរំពឹងទុកថានឹងមានឥទ្ធិពលលើការសម្រេចចិត្ត ដែលអ្នកប្រើប្រាស់ចម្បងនៃគោលបំណងទូទៅរបស់របាយការណ៍ហិរញ្ញវត្ថុ ផ្អែកលើមូលដ្ឋាននៃរបាយការណ៍ហិរញ្ញវត្ថុទាំងនោះ ដែលផ្តល់ព័ត៌មានហិរញ្ញវត្ថុអំពីរបាយការណ៍ជាក់លាក់របស់អង្គភាព។

ស.វ.ហ.អ.ក ១៧ កិច្ចសន្យាធានារ៉ាប់រង

ស.វ.ហ.អ.ក ១៧ ត្រូវបានជំនួសឱ្យ ស.វ.ហ.អ.ក ៤ និងត្រូវបានផ្លាស់ប្តូរផែនការតម្លៃបច្ចុប្បន្ន ដែលការប៉ាន់ស្មានត្រូវបានវាស់វែងឡើងវិញនៃពេលវេលារបាយការណ៍នីមួយៗ។

កិច្ចសន្យាត្រូវបានវាស់វែងដោយប្រើ៖

- អប្បបរមានៃប្រាក់ចំណូលសាច់ប្រាក់
- និយ័តកម្មហានិភ័យជាក់លាក់ និង
- ចំណេញនៃសេវាកិច្ចសន្យា ("CSM") ដែលកំណត់ឱ្យកិច្ចសន្យានៃប្រាក់ចំណេញដែលមិនទាន់ទទួលបាន ដែលត្រូវបានទទួលស្គាល់ថាជាប្រាក់ចំណូលក្នុងកំឡុងពេលនៃការធានារ៉ាប់រង។

ស្តង់ដារអនុញ្ញាតឱ្យមានជម្រើសរវាងការទទួលស្គាល់ ការផ្លាស់ប្តូរតាមអត្រាអប្បបរមានៅក្នុងរបាយការណ៍ចំណូល ឬទទួលស្គាល់ដោយផ្ទាល់នៅក្នុងប្រាក់ចំណូលផ្សេងៗទៀត។ ជម្រើសនេះ គឺទំនងជាឆ្លុះបញ្ចាំងពីរបៀបដែលក្រុមហ៊ុនធានារ៉ាប់រង បកស្រាយពី ទ្រព្យសកម្មហិរញ្ញវត្ថុរបស់ខ្លួនក្រោម ស.វ.ហ.អ.ក ៩។

ជម្រើសម្យ៉ាងទៀត គឺវិធីសាស្ត្របែងចែកបុព្វលាភ ត្រូវបានអនុញ្ញាតសម្រាប់ចំណូលសម្រាប់ការធានារ៉ាប់រងដែលនៅសល់សម្រាប់កិច្ចសន្យារយៈពេលខ្លីដែលត្រូវបានបង្ហាញលើការធានារ៉ាប់រងមិនមានជីវិត។

ការផ្លាស់ប្តូរនៃការវាស់ស្ទង់ទូទៅដែលគេហៅថា សម្រាប់កិច្ចសន្យាមួយចំនួន "វិធីសាស្ត្រកំលែមរចរ" ដែលបានបង្ហាញលើការធានារ៉ាប់រងមានជីវិត ដែលអ្នកធ្វើគោលនយោបាយ ចែករំលែកជាមួយទទួលបានមកវិញនូវតម្លៃមូលដ្ឋាន។ នៅពេលអនុវត្តវិធីកំណត់តម្លៃអាចរ ការប្រែប្រួលតម្លៃទីផ្សារនៃភាគហ៊ុនក្រុមហ៊ុននៃតម្លៃមូលដ្ឋាន ត្រូវបានរួមចំណូលនៅក្នុងចំណេញកម្រិតនៃកិច្ចសន្យាសេវា។ ជាលទ្ធផលក្រុមហ៊ុនធានារ៉ាប់រងដែលប្រើប្រាស់វិធីសាស្ត្រនេះទំនងជាមិនសូវប្រែប្រួលខ្លាំងជាងវិធីសាស្ត្រទូទៅទេ។

ច្បាប់ថ្មីនេះ និងប៉ះពាល់ដល់របាយការណ៍ហិរញ្ញវត្ថុ និងស្ថិតិណែនាំលទ្ធផលសំខាន់ៗរបស់ក្រុមហ៊ុនទាំងអស់ដែលបានចេញកិច្ចសន្យាធានារ៉ាប់រង ឬកិច្ចសន្យាវិនិយោគដែលមានលក្ខណៈពិសេសនៃការចូលរួម។

៣. មូលដ្ឋាននៃការរៀបចំព័ត៌មានហិរញ្ញវត្ថុសង្ខេបបណ្តោះអាសន្ន (ត)

ផលប៉ះពាល់ដែលអាចកើតមានពីការអនុវត្តស្តង់ដារគណនេយ្យ វិសោធនកម្ម និងការបកស្រាយមានដូចខាងក្រោម៖ (ត)

វិសោធនកម្មលើ ស.វ.ហ.អ.ក ១០ និង ស.គ.អ.ក ២៨ ការលក់ ឬការបែកចាយនៃទ្រព្យ រវាងអ្នក

វិនិយោគនិងក្រុមហ៊ុនបុត្រសម្ព័ន្ធ ឬក្រុមហ៊ុនរួមទុន

វិសោធនកម្មបញ្ជាក់ពីវិសាលភាពនៃប្រាក់ចំណេញឬខាត ដែលត្រូវបានទទួលស្គាល់នៅពេលដែលក្រុមហ៊ុនលក់ ឬរួមចំណែកទ្រព្យសកម្មទៅឱ្យក្រុមហ៊ុនបុត្រសម្ព័ន្ធ ឬក្រុមហ៊ុនរួមទុនរបស់ខ្លួន។ នៅពេលប្រតិបត្តិការពាក់ព័ន្ធនឹងអាជីវកម្មការចំណេញ ឬខាតត្រូវបានទទួលស្គាល់ពេញលេញ ដូចទៅវិញ នៅពេលដែលប្រតិបត្តិការទាក់ទងនឹងទ្រព្យសកម្ម ដែលមិនមែនជាអាជីវកម្មនោះការចំណេញឬខាត ត្រូវបានទទួលស្គាល់តែទៅលើវិសាលភាពនៃផលប្រយោជន៍វិនិយោគិន ដែលមិនទាក់ទងគ្នានៅក្នុងក្រុមហ៊ុនរួមទុន ឬ ក្រុមហ៊ុនបុត្រសម្ព័ន្ធ។

៤. ទ្រព្យសម្បត្តិ រោងចក្រ និងបរិក្ខារ

	មិនបានធ្វើសវនកម្ម ៣០ មិថុនា ២០១៩ ដុល្លារអាមេរិក	បានធ្វើសវនកម្ម ៣១ ធ្នូ ២០១៨ ដុល្លារអាមេរិក
<u>រ៉ែដើម</u>		
សមតុល្យដើមគ្រានៃកំឡុងការិយបរិច្ឆេទ/ឆ្នាំ	៤៩.៦៩៩.៤០៣	១៩៨.៩៨៨.១៩៨
ការវិល្លាបន្ថែម	៧៨២.៩៨៦	៤.០៦៤.៩៩៩
ការផ្ទេរទៅទ្រព្យសម្បត្តិវិនិយោគ (សម្គាល់ទី៤)	(៣៦.០៩៣)	(៧៦.៦៨១.០៤៣)
ការលក់ទ្រព្យសម្បត្តិ រោងចក្រ និងបរិក្ខារ	-	(២៣៩.០៦៩)
ការជម្រះចេញពីបញ្ជីនៃទ្រព្យសម្បត្តិ រោងចក្រ និងបរិក្ខារ	-	(៧៧.៤០២)
	៩០.៤០២.៧៧៦	៤៩.៦៩៩.៤០៣
<u>រំលស់ច្បារ</u>		
សមតុល្យដើមគ្រានៃកំឡុងការិយបរិច្ឆេទ/ឆ្នាំ	១៩.៤៤៦.៣៩៦	១៣.២៣៣.១៤១
រំលស់ក្នុងគ្រា/ឆ្នាំ	១.៥០៤.៧៩៤	២.៤៩២.២៩០
ការផ្ទេរទៅទ្រព្យសម្បត្តិវិនិយោគ	-	(៤៧.៩៤៤)
ការលក់ទ្រព្យសម្បត្តិ រោងចក្រ និងបរិក្ខារ	-	(១៩២.៤៩៧)
ការជម្រះចេញពីបញ្ជីនៃទ្រព្យសម្បត្តិ រោងចក្រ និងបរិក្ខារ	-	(៦៩.០៣៤)
	១៧.៣៥១.១៩៤	១៥.៤៤៦.៣៩៦
<u>កំណែលម្អគណនេយ្យ</u>		
សមតុល្យគ្រានៃកំឡុងការិយបរិច្ឆេទ/ឆ្នាំ	៧៣.០៩១.៥៤២	៧៣.៤០៩.៤៤៧
<i>(ព្រឹត្តិការណ៍ប្រៀបធៀប)</i>	២៩៧.០២៧.៧៣២	២៩៦.៥៦៦.៣៤៨

៥. ប្រាក់បញ្ញើសម្បត្តិ និងយោគ

	បានបញ្ជីសវនកម្ម ៣០ មិថុនា ២០១៩ ដុល្លារអាមេរិក	បានបញ្ជីសវនកម្ម ៣១ ធ្នូ ២០១៨ ដុល្លារអាមេរិក
ប្រៃសណីយ៍		
សមតុល្យប្រាក់បញ្ញើនៅក្នុងការិយាល័យបរទេស/ឆ្នាំ ការផ្តល់ប្រាក់បញ្ញើ រោងចក្រ និងបរិក្ខារ (សម្រួលទី៤)	៨៤.៤៩៤.៦៤២ <u>៣៦.០៥៣</u>	៤.៨១៣.៥៩៩ <u>៧៦.៦៨១.០៤៣</u>
សមតុល្យប្រាក់បញ្ញើនៅក្នុងការិយាល័យបរទេស/ឆ្នាំ	<u>៨៤.៥៣០.៦៩៥</u>	<u>៨៤.៤៩៤.៦៤២</u>
វិលសំបុត្រ		
សមតុល្យប្រាក់បញ្ញើនៅក្នុងការិយាល័យបរទេស/ឆ្នាំ វិលសំបុត្រ ការផ្តល់ប្រាក់បញ្ញើ រោងចក្រ និងបរិក្ខារ	៤៦៨.៤៤៤ ៣៧.៨៨៥ -	៣៣៩.៨៩៦ ៧០.៩៦៤ ៥៧.៥៨៤
សមតុល្យប្រាក់បញ្ញើនៅក្នុងការិយាល័យបរទេស/ឆ្នាំ	<u>៥០៦.៣២៩</u>	<u>៤៦៨.៤៤៤</u>
កំណត់ការណែនាំ		
សមតុល្យប្រាក់បញ្ញើនៅក្នុងការិយាល័យបរទេស/ឆ្នាំ	<u>៨៥.០២៤.៣៦៦</u>	<u>៨៥.០២៦.១៩៤</u>
<i>(គិតជាពាន់រៀល)</i>	<u>៣៤៥.៧០៩.០៧២</u>	<u>៣៤១.៦៣៥.២៦៤</u>

៦. ការចូលក្រុមធនាគារ

ការចូលក្រុមធនាគារ កើតឡើងពីការចូលដីដែលមានរយៈពេល ៤០ឆ្នាំ ទៅក្រុមហ៊ុន ហ៊ុយ បាង អ៊ិនវេស្តមេន
សិនណាល អ៊ិនវេស្តមេនគ្រុប ខូអិលធីឌី និង មេតង អ៊ីហ្សា ក្រុងឌីង ខូអិលធីឌី។

៧. គណនីពាណិជ្ជ និងគណនីក្រុមធនាគារផ្សេងៗ

	បានបញ្ជីសវនកម្ម ៣០ មិថុនា ២០១៩		បានបញ្ជីសវនកម្ម ៣១ ធ្នូ ២០១៨	
	ដុល្លារអាមេរិក	គិតជាពាន់រៀល	ដុល្លារអាមេរិក	គិតជាពាន់រៀល
រយៈពេលវែង				
គណនីក្រុមធនាគារផ្សេងៗ				
ប្រាក់បញ្ញើ	<u>៦២.៤៨៧</u>	<u>២៥៤.០៧២</u>	-	-

៧. គណនីពាណិជ្ជ និងគណនីត្រូវទទួលផ្សេងៗ (ត)

	ទិន្នន័យទី១ ខែ មិថុនា ២០១៩		ទិន្នន័យទី១ ខែ មិថុនា ២០១៨	
	តម្លៃគណនី	តម្លៃបញ្ចុះ	តម្លៃគណនី	តម្លៃបញ្ចុះ
គណនីពាណិជ្ជ				
ភារកិច្ច	៣.៩៤៦.៩១៥	១៦.០៤៤.១៥៦	២.៦៦៥.១១២	១០.៧០៤.៤២០
ឥណទាន	(៤១៩.៤៩៩)	(១.៧០៧.៣០៩)	(៣៤៣.៩៣១)	(១.៣៤១.៩១៤)
	<u>៣.៥២៧.០១៦</u>	<u>១៤.៣៣៦.៨៤៧</u>	<u>២.៣២១.១៨១</u>	<u>៩.៣៦២.៥០៦</u>
គណនីត្រូវទទួលផ្សេងៗ				
ភារកិច្ច	៤៧៤.៥៤៣	១.៩២៩.៤៩២	៤៧៤.៥៤៣	១.៩០៦.៧១៤
បុណ្យប្រទាន	៩.៧៤៦	៣៩.៦៦៤	២.៦៤៤	១០.៤០០
បញ្ញើ	២.៤៧០	១១.៦៦៩	៣.៤៩៧	១៥.៦៥៤
គណនីត្រូវទទួលផ្សេងៗ	១០២.០១៩	៤១៤.៤០៩	៦២.១៦៥	២៤៩.៧៤០
	<u>៥៨៩.១៨៨</u>	<u>២.៣៨៨.៦៣៤</u>	<u>៥៤៣.២៤៩</u>	<u>២.១៨២.៥០៨</u>
គណនីពាណិជ្ជសរុប	<u>៤.១១៦.២០៤</u>	<u>១៦.៧២៥.៤៨១</u>	<u>២.៨៦៤.៤៣០</u>	<u>១១.៥៤៥.០១៤</u>
ការបង់មុន	២៥៥.៦២៧	១.០៣៩.៣៤០	៣០៤.០៦៤	១.២៣៧.៤០១
	<u>៤.៣៧១.៨៣១</u>	<u>១៧.៧៦៤.៨២១</u>	<u>៣.១៦៨.៤៩៤</u>	<u>១២.៧៨២.៤១៥</u>

៨ ឥណទាន៖
បម្រែបម្រួលគណនីឥណទាន មានដូចខាងក្រោម៖

	គិតត្រឹមថ្ងៃទី ១ មករា ២០១៩ ដុល្លារអាមេរិក	កត់ត្រាជាបន្ត ក្នុងរបាយការណ៍ ចំណេញ-ខាត ដុល្លារអាមេរិក	គិតត្រឹមថ្ងៃទី ៣០ មិថុនា ២០១៩ ដុល្លារអាមេរិក មិនបានធ្វើសវនកម្ម
ទ្រព្យសម្បត្តិ រោងចក្រ និង បរិក្ខារ	(២.០៣៨.៤៤៧)	(៩៩.៦១២)	(២.១៣៨.០៥៩)
ការកាត់ចេញសោធននិវត្តន៍	១២៤.១៩២	៩.៣១៦	១៣៣.៥០៨
ចំណូលឥណទាន	២.៩៧០.០០០	(៣០.០០០)	២.៩៤០.០០០
ប្រាក់ផ្តល់សរសើរ	-	៩១.៤៦៩	៩១.៤៦៩
ឱនភាពលើគណនីពាណិជ្ជ	៦៨.៧៨៦	១៥.១៩៤	៨៣.៩៨០
ភាពខុសគ្នាពីការប្តូររូបិយប័ណ្ណដែលមិនទាន់ទទួលស្គាល់	១.៤៦៩	១.២៧៤	២.៧៤៣
	<u>១.១២៦.០០០</u>	<u>(១២.៣៥៩)</u>	<u>១.១១៣.៦៤១</u>

(គិតជាពាន់រៀល)

៤.៥២៤.០៦៤

	គិតត្រឹមថ្ងៃទី១ មករា ២០១៨ ដុល្លារអាមេរិក	កត់ត្រាជាបន្ត របាយការណ៍ ចំណេញ-ខាត ដុល្លារអាមេរិក	គិតត្រឹមថ្ងៃទី៣១ ធ្នូ ២០១៨ ដុល្លារអាមេរិក
ទ្រព្យសម្បត្តិ រោងចក្រ និង បរិក្ខារ	(១.៥២៦.៨១៤)	(៥១១.៦៣៣)	(២.០៣៨.៤៤៧)
ការកាត់ចេញសោធននិវត្តន៍	១០៧.៦៥៤	១៦.៥៣៤	១២៤.១៩២
ចំណូលឥណទាន	៣.៧៩៧	២.៩៦៦.២០៣	២.៩៧០.០០០
ឱនភាពលើគណនីពាណិជ្ជ	-	៦៨.៧៨៦	៦៨.៧៨៦
ភាពខុសគ្នាពីការប្តូររូបិយប័ណ្ណដែលមិនទាន់ទទួលស្គាល់	១.០៦៧	៤០២	១.៤៦៩
	<u>(១.៤១៤.២៩៦)</u>	<u>២.៥៤០.២៩៦</u>	<u>១.១២៦.០០០</u>

(គិតជាពាន់រៀល)

៤.៥២៤.២៦៨

៩. សាច់ប្រាក់ និងសមតុល្យនៃវិសោធនៈ

	មិនបានធ្វើសវនកម្ម ៣០ មិថុនា ២០១៩		បានធ្វើសវនកម្ម ៣១ ធ្នូ ២០១៨	
	ដុល្លារអាមេរិក	គិតជាពាន់រៀល	ដុល្លារអាមេរិក	គិតជាពាន់រៀល
សាច់ប្រាក់ក្នុងដៃ	៦.២៥៥	២៥.៤៣៣	៦.៣៣២	២៥.៤៤២
សាច់ប្រាក់នៅធនាគារ	៤.៧០៤.៥៦៦	១៩.១៤៥.០២៩	៣.៤២៦.១៩៥	១៣.៧៦៦.៤៥២
ប្រាក់បញ្ញើ	២០.៥៩៧.៤២៧	៨៣.៧៤៩.១៣៤	២០.៥៦២.៤៤៣	៨២.៦២១.៦៦៣
កំណត់បង្ហាញនៅក្នុងរបាយការណ៍ស្ថានភាពហិរញ្ញវត្ថុ	២៥.៣៥៦.២៤៨	១០៧.៩២៩.៦០០	២៧.៣២៤.៦៧០	៩៦.៨៣៣.៥៥៧
ជំរក៖				
ប្រាក់បញ្ញើ (កាលកំណត់ច្រើនជាង៣ខែ)	(១៦.០០០.០០០)	(៦៥.០៥៦.០០០)	(១៥.០០០.០០០)	(៦០.២៧០.០០០)
កំណត់បង្ហាញនៅក្នុងរបាយការណ៍សហ្វូសាច់ប្រាក់	៩.៣៥៦.២៤៨	៣៧.៨៧៣.៦០០	៨.៩៩៥.៤៧០	៣៦.១៤៣.៥៥៧

១០. ដើមទុន

	មិនបានធ្វើសវនកម្ម ៣០ មិថុនា ២០១៩		បានធ្វើសវនកម្ម ៣១ ធ្នូ ២០១៨	
	ចំនួន	ដុល្លារអាមេរិក	ចំនួន	ដុល្លារអាមេរិក
ភាគហ៊ុនចោះឆ្នោត នៃ ១ដុល្លារអាមេរិក៖				
ប្រភេទ ក	៤.១៣៦.៨៧៣	៤.១៣៦.៨៧៣	៤.១៣៦.៨៧៣	៤.១៣៦.៨៧៣
ប្រភេទ ខ	១៦.៥៤៧.៤៩២	១៦.៥៤៧.៤៩២	១៦.៥៤៧.៤៩២	១៦.៥៤៧.៤៩២
	២០.៦៨៤.៣៦៥	២០.៦៨៤.៣៦៥	២០.៦៨៤.៣៦៥	២០.៦៨៤.៣៦៥
ភាគហ៊ុនមិនចោះឆ្នោត នៃ ១ដុល្លារអាមេរិក៖				
ប្រភេទ គ	៩៣.៧៦៩.១២០	៩៣.៧៦៩.១២០	៩៣.៧៦៩.១២០	៩៣.៧៦៩.១២០
	១១៤.៤៥៣.៤៨៥	១១៤.៤៥៣.៤៨៥	១១៤.៤៥៣.៤៨៥	១១៤.៤៥៣.៤៨៥
(គិតជាពាន់រៀល)		៤៥៧.៨១៣.៩៤០		៤៥៧.៨១៣.៩៤០

ភាគហ៊ុនិកប្រភេទ "ក" នឹងទទួលបានការធានាទិន្នផលភាគលាភអប្បបរមាស្មើនឹង៥%ក្នុង១ឆ្នាំ ដោយគិតតាមថ្លៃលក់ចូលប្រកួសិទ្ធិលើកដំបូងជាសាធារណៈ សម្រាប់រយៈពេលយ៉ាងហោច ៥ ឆ្នាំ គិតចាប់ពីឆ្នាំ ២០១៦ រហូតដល់ឆ្នាំ ២០២០។ កម្រៃបច្ចុប្បន្ននៃការធានាបង់ភាគលាភនេះ មានចំនួន ៩៣៦.១៤៥ ដុល្លារអាមេរិក ហើយត្រូវបានរំពឹងទុកថានឹងធ្វើការទូទាត់ក្នុងរយៈពេល ៥ឆ្នាំ។

ភាគហ៊ុនិកប្រភេទ "គ" ពុំមានសិទ្ធិទទួលបាននូវភាគលាភពី ក.ស.ភ នោះទេ ប៉ុន្តែមានសិទ្ធិអធិបតីភាពក្នុងការទទួលបានទ្រព្យសម្បត្តិរបស់ ក.ស.ភ នៅក្នុងករណីដែលក្រុមហ៊ុនជម្រុះបញ្ចប់។

១១. បុព្វលាភភាគហ៊ុន

នៅថ្ងៃទី៩ ខែធ្នូ ឆ្នាំ២០១៥ ក.ស.ភទទួលបានជោគជ័យនៅការចុះបញ្ជីលើផ្សារមូលបត្រកម្ពុជា ("ផ.ម.ក")។ ចំនួនភាគហ៊ុនសរុប (មានសិទ្ធិបោះឆ្នោត) មានចំនួន ២០.៦៨៤.៣៦៥ ហ៊ុន ដែលមាន ៤.១៣៦.៨៧៣ ជាភាគហ៊ុនប្រភេទ "ក" ដែលមានកម្រៃចារឹក ៤.០០០ រៀលក្នុងមួយហ៊ុន ។

បន្ទាប់ពីបានចុះបញ្ជី ចំនួន៨០% នៃភាគហ៊ុនសរុបត្រូវបានកាន់កាប់ដោយក្រសួងសេដ្ឋកិច្ច និងហិរញ្ញវត្ថុ។ ក.ស.ភ បានទទួលសាច់ប្រាក់ពីការលក់មូលបត្រកម្ពុជាសិទ្ធិលើកដំបូងជាសាធារណៈបានចំនួន ៥.១៩៣.៩១៥ ដុល្លារអាមេរិក និងចំណាយប្រតិបត្តិការចំនួន ៩០១.៥៤០ ដុល្លារអាមេរិក។

បុព្វលាភភាគហ៊ុន សំដៅលើចំនួនទឹកប្រាក់លើសពីកម្រៃចារឹក នៃភាគហ៊ុនដ៏មួយ ដែលក្រុមហ៊ុនទទួលបាន ពីការបោះផ្សាយលក់ភាគហ៊ុន និង បន្ទាប់ពីកាត់កងខ្វះចំណាយប្រតិបត្តិការផ្សេងៗ ដែលកើតចេញផ្ទាល់ពីការបោះផ្សាយភាគហ៊ុន។

១២. ទុនបម្រុង

	ទុនបម្រុងតាមច្បាប់ ដុល្លារអាមេរិក	ទុនបម្រុងទូទៅ ដុល្លារអាមេរិក	មូលនិធិអភិវឌ្ឍន៍ សហគ្រាស ដុល្លារអាមេរិក	សរុប ដុល្លារអាមេរិក
ថ្ងៃទី១ មករា ២០១៩	១.០៦៣.៤០៣	១.០៦៣.៤០៣	១៦.៥៤៨.៣៣៦	១៨.៦៧៥.១៤២
ការផ្ទេរពីប្រាក់ចំណេញរក្សាទុក	៤០៥.០៣៧	៤០៥.០៣៧	៦.១៦៦.២០៣	៦.៩៧៦.២៧៧
ថ្ងៃទី៣០ មិថុនា ២០១៩ (មិនបានធ្វើសវនកម្ម)	១.៤៦៨.៤៤០	១.៤៦៨.៤៤០	២២.៧១៤.៥៣៩	២៥.៦៥១.៤១៩
<i>(ពិតជាពាន់រៀល)</i>	<i>៥.៩៧០.៦៧៧</i>	<i>៥.៩៧០.៦៧៧</i>	<i>៩២.៣៤៧.៣១៦</i>	<i>១០៤.២៨៨.៦៧០</i>
ថ្ងៃទី១ មករា ២០១៨	៧៩៥.៣១១	៧៩៥.៣១១	១២.៣៥៥.៦៦១	១៣.៩៤៦.២៨៣
ការផ្ទេរពីប្រាក់ចំណេញរក្សាទុក	២៦៨.០៩២	២៦៨.០៩២	៤.១៩២.៦៧៥	៤.៧២៨.៨៥៩
ថ្ងៃទី៣១ ធ្នូ ២០១៨ (បានធ្វើសវនកម្ម)	១.០៦៣.៤០៣	១.០៦៣.៤០៣	១៦.៥៤៨.៣៣៦	១៨.៦៧៥.១៤២
<i>(ពិតជាពាន់រៀល)</i>	<i>៤.២៧២.៧៥៣</i>	<i>៤.២៧២.៧៥៣</i>	<i>៦៦.៤៩១.២១៥</i>	<i>៧៥.០៣៦.៧២១</i>

នៅថ្ងៃទី២៩ ខែមីនា ឆ្នាំ២០១៩ ក្រុមប្រឹក្សាភិបាលបានអនុម័តផ្ទេរពីប្រាក់ចំណេញរក្សាទុកទៅទុនបម្រុងផ្សេងៗចំនួន ៦.៩៧៦.២៧៧ ដុល្លារអាមេរិក។

យោងតាមលក្ខន្តិកៈរបស់ ក.ស.ភ ចុះថ្ងៃទី៥ ខែកញ្ញា ឆ្នាំ២០១៦ ក្រុងមាត្រា៦៦ បានចែងថាប្រាក់ចំណេញរបស់ ក.ស.ភ បន្ទាប់ពីកាត់កងនឹងការខាតយោងពីឆ្នាំមុន (ប្រសិនបើមាន) អាចត្រូវបានប្រើប្រាស់ដូចខាងក្រោម៖

- សម្រាប់ទុនបម្រុងតាមច្បាប់ ៥%
- សម្រាប់ទុនបម្រុងទូទៅ ៥%
- សមតុល្យនៅសល់សម្រាប់ភាគ លាភ និងមូលនិធិសម្រាប់អភិវឌ្ឍន៍សហគ្រាស

១៣. គណនីអ្នកផ្គត់ផ្គង់ និងគណនីត្រូវបង់ផ្សេងៗ

	មិនបានធ្វើសវនកម្ម ៣០ មិថុនា ២០១៩		បានធ្វើសវនកម្ម ៣១ ធ្នូ ២០១៨	
	ដុល្លារអាមេរិក	គិតជាពាន់រៀល	ដុល្លារអាមេរិក	គិតជាពាន់រៀល
រយៈពេលវែង				
គណនីត្រូវបង់ផ្សេងៗ ប្រាក់បញ្ញើ	៣១.២៤៣	១២៧.០៣៤	-	-
រយៈពេលខ្លី				
គណនីអ្នកផ្គត់ផ្គង់ ភារីទីបី	៣៥៧.៧២៧	១.៤៥៤.៥១៤	៤៩៤.២៥៩	១.៩៨៥.៩៣៣
គណនីត្រូវបង់ផ្សេងៗ				
ការប្រាក់ត្រូវបង់	៣៧៣.៧៤៥	១.៥១៩.៦៤៧	៣៩៧.៦៦៥	១.៥៩៧.៨១៤
បុរេប្រទានពីអ្នកផ្គត់ផ្គង់	៣៤២.៥៥៧	១.៣៩២.៨៣៧	៣៥០.៥៧៩	១.៤០៨.៦២៦
ភាគលាភត្រូវបង់	២៣៤.០៥១	៩៥១.៦៥១	២៦៣.៥៧៤	១.០៥៩.០៤០
បង្គរ	១០៣.២៧៤	៤១៩.៩១២	-	-
ពន្ធត្រូវបង់ផ្សេងៗ	២៣០.០៣៣	៩៣៥.៣១៥	១១៨.៨០៧	៤៧៧.៣៦៧
ថវិកាប្រាក់ត្រូវបង់ផ្សេងៗ	៦៦៧.៦២១	២.៧១៤.៥៤៧	១.០៦៧.០៦៦	៤.២៨៧.៤៧១
	១.៩៥១.២៨១	៧.៩៣៣.៩០៩	២.១៩៧.៦៩១	៨.៨៣០.៣២២
	២.៣០៩.០០៨	៩.៣៨៨.៤២៧	២.៦៩១.៩៥០	១០.៨១៦.២៥៥

១៤. កម្ចី

	មិនបានធ្វើសវនកម្ម ៣០ មិថុនា ២០១៩		បានធ្វើសវនកម្ម ៣១ ធ្នូ ២០១៨	
	ដុល្លារអាមេរិក	គិតជាពាន់រៀល	ដុល្លារអាមេរិក	គិតជាពាន់រៀល
រយៈពេលវែង				
ចំណាកផែនការកំរើ LM១៧	២៤.៨៣៩.៦៨៩	១០០.៩៩៨.១៧៥	២៤.៨៣៩.៦៨៩	៩៩.៨០៥.៨៧០
រយៈពេលខ្លី				
ចំណាកផែនការកំរើ LM១៧	១.០៣៤.៩៨៧	៤.២០៨.២៥៧	២.០៦៩.៩៧៤	៨.៣១៧.១៥៦
	២៥.៨៧៤.៦៧៦	១០៥.២០៦.៤៣២	២៦.៩០៩.៦៦៣	១០៨.១២៣.០២៦

១៤. កម្ចី (ត)

ចំណាត់ថ្នាក់កំរិត LM១៧ កំណាងឱ្យកិច្ចព្រមព្រៀងខ្ចីបន្តរវាងក្រសួងសេដ្ឋកិច្ច និងហិរញ្ញវត្ថុ និង ក.ស.ភ សម្រាប់ការខ្ចីប្រាក់បានមកពី The Import-Export Bank of China ("the Eximbank") ស្ថិតនៅក្រោមកិច្ចព្រមព្រៀងកម្ចីធានាមានអតិថិជនដែលពេញចិត្ត (Preferred Buyer) លេខ (២០១០)២៩(១៣៦) នៅថ្ងៃទី៤ ខែវិច្ឆិកា ឆ្នាំ២០១០ សម្រាប់ការសាងសង់ចំណាត់ថ្នាក់កំរិត LM១៧។

ចំនួនទឹកប្រាក់ដែលបានប្រគល់ឱ្យ ក.ស.ភ ខ្ចីបន្តនេះ ត្រូវបានចាត់ទុកថាបានឱ្យ ក.ស.ភ នៅថ្ងៃដូចគ្នាតាម រូបិយប័ណ្ណ និងក្នុងចំនួនទឹកប្រាក់ដូចដែលបានបើកដោយធនាគារ Eximbank សម្រាប់កម្មវត្ថុផ្តល់ហិរញ្ញប្បទាន ដើម្បីអនុវត្តគម្រោង។ ក.ស.ភ បង់ការប្រាក់រៀងរាល់ពាក់កណ្តាលឆ្នាំម្តង ដោយអត្រាការប្រាក់ ៤%ក្នុង ១ឆ្នាំ។ ប្រាក់កម្ចីបន្តនេះ គឺសម្រាប់រយៈពេល ២០ឆ្នាំ រួមបញ្ចូលទាំងថេរវេលាអនុគ្រោះចិនលើសពី ៧ឆ្នាំ គិតចាប់ពីថ្ងៃចុះ ហត្ថលេខាកិច្ចព្រមព្រៀងកម្ចីនេះ។

១៥. សំវិធានបង់លើមូលនិធិសាច់បង់និងបញ្ចប់

ចំនួនទឹកប្រាក់ដែលបានកក់ត្រានៅក្នុងរបាយការណ៍ស្ថានភាពហិរញ្ញវត្ថុមានដូចខាងក្រោម៖

	មិនបានធ្វើសវនកម្ម ៣០ មិថុនា ២០១៩ ពុល្លរអាមេរិក គិតជាពាន់រៀល		បានធ្វើសវនកម្ម ៣១ ធ្នូ ២០១៨ ពុល្លរអាមេរិក គិតជាពាន់រៀល	
កាកកិច្ចសោតនិងវត្ថុ				
កម្រៃបច្ចុប្បន្ននៃកាកកិច្ចអត្ថប្រយោជន៍ដែល បានកំណត់	៦៦៧.៥៤០	២.៧១៤.២១៨	៦២០.៩៦១	២.៤៩៥.០២២
កម្រៃសមស្របនៃទ្រព្យប្រគល់	-	-	-	-
	<u>៦៦៧.៥៤០</u>	<u>២.៧១៤.២១៨</u>	<u>៦២០.៩៦១</u>	<u>២.៤៩៥.០២២</u>
អត្ថប្រយោជន៍ល្បែងរៀក				
បេឡាពារិរេបបសន្តិសុខសង្គមសម្រាប់មន្ត្រីរាជ ការស៊ីវិល (ប.ជ.ស)	៣៦.៣៧៦	១៤៧.៩០៤	២៣.៦៨៣	៩៩.១៤៨
បំណុលដែលបានកក់ត្រានៅក្នុងរបាយការណ៍ ស្ថានភាពហិរញ្ញវត្ថុ	៧០៣.៩១៦	២.៨៦២.១២២	៦៤៤.៦៤៤	២.៥៩០.១៧០

១៥. សំវិធានបទលើមូលនិស្សន្ទនិងសាច់បង់ (ត)

បម្រែបម្រួលនៅក្នុងកាកព្យាបាលអត្ថប្រយោជន៍ដែលបានកំណត់ក្នុងកំឡុងការិយបរិច្ឆេទនេះ មានដូចខាងក្រោម៖

	មិនបានធ្វើសវនកម្ម ៣០ មិថុនា ២០១៩ ពុល្លារអាមេរិក	បានធ្វើសវនកម្ម ៣១ ធ្នូ ២០១៨ ពុល្លារអាមេរិក
នាថ្ងៃទី១ ខែមករា	៦២០.៩៦១	៥៩៧.៤៦១
ប្រាក់ចំណាយលើសេវាកម្មបច្ចុប្បន្ន	២២.០១១	៤១.២៨៤
ចំណាយការប្រាក់	១៤.១៤៧	៣៦.១២០
អត្ថប្រយោជន៍បានបង់	-	(១៧.៧៥៥)
ការវាយតម្លៃឡើងវិញ	៦.៤២១	(៣៦.១៥៣)
	<u>៦៦៣.៥៤០</u>	<u>៦២០.៩៦១</u>
<i>(គិតជាពាន់រៀល)</i>	<u>២.៧១៤.២១៤</u>	<u>២.៤៩៥.០២២</u>

បម្រែបម្រួលនៅក្នុងអត្ថប្រយោជន៍រៀងរៀងដែលបានកំណត់ក្នុងកំឡុងការិយបរិច្ឆេទនេះ មានដូចខាងក្រោម៖

	មិនបានធ្វើសវនកម្ម ៣០ មិថុនា ២០១៩ ពុល្លារអាមេរិក	បានធ្វើសវនកម្ម ៣១ ធ្នូ ២០១៨ ពុល្លារអាមេរិក
នាថ្ងៃទី១ ខែមករា	២៣.៦៤៣	២១.៨១៤
ប្រាក់ចំណាយដែលបានប្រគល់	-	(២១.៨១៤)
ចំណាយបន្ថែម	១២.៦៩៣	២៣.៦៤៣
	<u>៣៦.៣៣៦</u>	<u>២៣.៦៤៣</u>
<i>(គិតជាពាន់រៀល)</i>	<u>១៤៧.៩០៤</u>	<u>៩៥.១៥៤</u>

ចំណាយតម្លៃដែលបានទទួលស្គាល់ជាមួយ ប្រាក់បៀវត្ស ប្រាក់កម្រៃ និងចំណាយដែលពាក់ព័ន្ធនៅក្នុងរបាយការណ៍ចំណេញ ឬខាត និងចំណូលរៀងរៀងមានដូចខាងក្រោម៖

	មិនបានធ្វើសវនកម្ម ៣០ មិថុនា ២០១៩		បានធ្វើសវនកម្ម ៣១ ធ្នូ ២០១៨	
	ពុល្លារអាមេរិក	គិតជាពាន់រៀល	ពុល្លារអាមេរិក	គិតជាពាន់រៀល
កាកព្យាបាលសោធននិវត្តន៍				
ប្រាក់ចំណាយលើសេវាកម្មបច្ចុប្បន្ន	២២.០១១	៤៤.៧០៤	៤១.២៨៤	១៦៧.០១០
ចំណាយការប្រាក់	១៤.១៤៧	៧៣.១៣២	៣៦.១២០	១៤៦.១០៥
អត្ថប្រយោជន៍រៀងរៀង				
ចំណាយបន្ថែម	១២.៦៩៣	៤១.១៥៤	២៣.៦៤៣	៩៥.៧៥៤
	<u>៥២.៨៥១</u>	<u>២១២.៩៩០</u>	<u>១០១.០៤៧</u>	<u>៤០៨.៨៦៩</u>

១៦. ចំណូលពីការដួល

ចំណូលពីការដួល កើតឡើងពីការដួលដីដែលមានរយៈពេល ៤០ឆ្នាំ ពីក្រុមហ៊ុន ប្រ៊ិនក្រេដ ឌូអិលធីឌី។

១៧. កិច្ចសន្យាចំណូល

	ចិនបានធ្វើសវនកម្ម ៣០ មិថុនា ២០១៩		បានធ្វើសវនកម្ម ៣១ ធ្នូ ២០១៨	
	ដុល្លារអាមេរិក	ដុល្លារកម្ពុជា	ដុល្លារអាមេរិក	ដុល្លារកម្ពុជា
ចំណូលរយៈពេលវែង ចំណូលធនាគារ	១៤.៦២៥.០០០	៥៩.៤៦៥.២៤០	១៤ ៦២៥ ០០០	៥៨ ៧៦៣ ២៥០
ចំណូលរយៈពេលខ្លី ចំណូលធនាគារ	៧៤.០០០	៣០៤.៩៥០	២២៥.០០០	៩០៤.០៥០

១៨. ភតិសន្យា

ក) ភតិសន្យាជួល
ក.ស.ភ ជាគ្រាស់

ក.ស.ភ បានចុះកិច្ចសន្យាជួលដែលមិនអាចលុបចោលបានកាលកំណត់ លើទ្រព្យសកម្មវិនិយោគ មួយចំនួនសម្រាប់រយៈពេល ៥០ឆ្នាំ។ ការដួលនេះ មិនមានប្រាក់ប្រាក់ណាមួយ ដើម្បីធ្វើឱ្យការពិនិត្យឡើង វិញលើថ្លៃជួលប្រចាំឆ្នាំអាស្រ័យលើលក្ខខណ្ឌទីផ្សារទូទៅនោះទេ។

	ចិនបានធ្វើសវនកម្ម ៣០ មិថុនា ២០១៩		បានធ្វើសវនកម្ម ៣១ ធ្នូ ២០១៨	
	ដុល្លារអាមេរិក	ដុល្លារកម្ពុជា	ដុល្លារអាមេរិក	ដុល្លារកម្ពុជា
មិនលើសពី ១ឆ្នាំ	៣០០.០០០	១.២១៩.៨០០	៣០០.០០០	១.២០៩.៤០០
លើសពី ១ឆ្នាំ មិនលើសពី ៥ឆ្នាំ	១.៥០០.០០០	៦.០៩៩.០០០	១.៥០០.០០០	៦.០២៧.០០០
លើសពី ៥ឆ្នាំ	១២.៩០០.០០០	៥២.៤៥១.៤០០	១៣.០៥០.០០០	៥២.៤៣៤.៩០០
	១៤.៧០០.០០០	៥៩.៧៧០.២០០	១៤.៨៥០.០០០	៥៩.៦៦៧.៣០០

ខ) ភតិសន្យាមូលធន

	ចិនបានធ្វើសវនកម្ម ៣០ មិថុនា ២០១៩		បានធ្វើសវនកម្ម ៣១ ធ្នូ ២០១៨	
	ដុល្លារអាមេរិក	ដុល្លារកម្ពុជា	ដុល្លារអាមេរិក	ដុល្លារកម្ពុជា
ការចំណាយមូលធនទាក់ទងនឹងការទិញ ទ្រព្យសម្បត្តិ រោងចក្រ និងបរិក្ខារ បានចុះកិច្ចសន្យា ប៉ុន្តែមិនទាន់បានទទួល ពីអ្នកផ្គត់ផ្គង់	១២៩.២៣៩	៥២៥.៤៤៥	៤៧៨.៤២៤	១.៩២៣.៩១៥

១៩. ចំណូល

	មិនបានធ្វើសវនកម្ម			
	សម្រាប់រយៈពេល ៣ខែ			
	៣០ មិថុនា ២០១៩		៣០ មិថុនា ២០១៨	
	ដុល្លារអាមេរិក	ពិកជាតាន់ប៊ុល	ដុល្លារអាមេរិក	ពិកជាតាន់ប៊ុល
ចំណូលលើកដាក់ប្រោមដងយោង	២.៥៦៤.៧៤៩	១០.៣៩៩.៨៦២	១.៩៦០.១៨០	៧.៩៣០.៩១៧
ចំណូលលើកដាក់លើទីលាន	២.០៩៣.១៨៨	៨.៣២២.២៣៩	១.៦៨៨.២៩៧	៦.៨២៨.៩៦៩
ចំណូលពីកិច្ចការផែ	៨២៦.២៦២	៣.៣៩៣.៩៦៩	៧១១.៤៨៦	២.៨៨០.៩៤៩
ចំណូលពីប្រាក់ប្រាក់	១៣៦.១១៩	៥៩៣.៨១២	១៨៣.៩៩៧	៧៤២.៤០០
ចំណូលពីផ្ទៃឈ្នួលស្តុកទំនិញ/កុងតឺន័រ	២១២.០៨៨	៨៩៨.២១៧	៩៩.០៨០	៤០០.៦៦៩
ចំណូលពីផ្ទៃឈ្នួលផ្ទាំងកុងតឺន័រ	១៧៧	៧២០	៨៧០	៣.៦០២
ចំណូលពីការជំរុញទំនិញ	៥.៥០០	២២.២៧៥	៣.៨៥០	១៥.៤៤៤
ចំណូលពីផ្ទៃឈ្នួលគ្រប់គ្រងអាជីវកម្មឡាត់	-	-	១៩.៤១០	៧៨.៣៤៦
ចំណូលពីការដឹកជញ្ជូន	២៣.៩៧៦	៩៦.៦៨២	១.៥៣៥	៦.១៤៥
ចំណូលពីការជួសជុលនិងថែទាំកុងតឺន័រ	-	-	១៨	៧២
	៥.៨២២.០៥៥	២៣.៦០៣.៧៦៨	៤.៦៦៤.២៨៣	១៤.៨៨៧.៦៩៩

	មិនបានធ្វើសវនកម្ម			
	សម្រាប់រយៈពេល ៦ខែ			
	៣០ មិថុនា ២០១៩		៣០ មិថុនា ២០១៨	
	ដុល្លារអាមេរិក	ពិកជាតាន់ប៊ុល	ដុល្លារអាមេរិក	ពិកជាតាន់ប៊ុល
ចំណូលលើកដាក់ប្រោមដងយោង	៥.០៦១.៩៦០	២០.៣៩៨.០៨៧	៣.៩២២.០២៤	១៥.៨០១.៨៣៥
ចំណូលលើកដាក់លើទីលាន	៤.០៤៨.៥០០	១៦.៣១៩.៤៩៩	៣.២៦៥.៩៦៩	១៣.១៩៨.៥៨៩
ចំណូលពីកិច្ចការផែ	១.៨៣១.៦៣២	៧.៣៨១.៤៧៧	១.៥៥៨.៩៩៣	៦.២៨១.១៨៣
ចំណូលពីប្រាក់ប្រាក់	៣៥៥.៦៤១	១.៤៣៣.២៣៣	៣៩១.១៨២	១.៤១៤.៩១២
ចំណូលពីផ្ទៃឈ្នួលស្តុកទំនិញ/កុងតឺន័រ	៣៥៨.០២៥	១.៤៤២.៨៤១	១៨៥.៨៥៤	៧៤៨.៨០៦
ចំណូលពីផ្ទៃឈ្នួលផ្ទាំងកុងតឺន័រ	៤៧៩	១.៩៣០	៦.៥៣៧	២៦.៣៣៨
ចំណូលពីការជំរុញទំនិញ	១០.១០០	៤០.៧០៣	៦.៣៥០	២៥.៥៤៤
ចំណូលពីផ្ទៃឈ្នួលគ្រប់គ្រងអាជីវកម្មឡាត់	-	-	២៧.៩០០	១១២.៤០៨
ចំណូលពីការវាស់ស្ទង់	-	-	-	-
ចំណូលពីការដឹកជញ្ជូន	២៦.៤០៦	១០៦.៤១៦	១.៥៣៥	៦.១៤៥
ចំណូលពីការជួសជុលនិងថែទាំកុងតឺន័រ	-	-	១៨	៧២
	១១.៦៩២.៣៤៣	៤៧.១២០.១៤២	៩.៣២៦.៣៦២	៣៧.៤៧៥.៩១២

២០. ផ្ទៃដីនៃការលក់ និងសេវាកម្ម

	មិនបានធ្វើសវនកម្ម			
	សម្រាប់រយៈពេល ៣ខែ			
	៣០ មិថុនា ២០១៩		៣០ មិថុនា ២០១៨	
	ដុល្លារអាមេរិក	ដុល្លារអាមេរិក	ដុល្លារអាមេរិក	ដុល្លារអាមេរិក
ផ្ទៃដីយោង	៥៦៨.០៤០	២.២៩៨.២៨៥	៤០១.០៧៦	១.៦២១.២៤៤
វិលសំ	៦៨០.៦២២	២.៧៤៩.២៤១	៦៥៤.៩២៧	២.៦៤៩.៧៧០
ប្រេងឥន្ធនៈ	១៦៥.៩១៧	៦៧៤.៨២៣	១៤៦.២២០	៥៩២.៨៣៣
ប្រាក់បៀវត្ស និង ប្រាក់ឈ្នួល	៣៦៦.៧៤២	១.៤៨៧.១១៦	៣៣០.៥៨០	១.៣៣៧.៣៩៤
ចំណាយការផែនាំ	១៨៥.៦៤៧	៧៤១.០៦៥	១២១.៥៧០	៤៩២.០៩៤
ចំណាយផ្សេងៗ	៤០.៩៧៥	៣២៦.៩០០	១៦.០៤០	៦៦.៤៧៥
	២.០៤៧.៩៤៣	៨.២៩៧.៤៣០	១.៦៧០.៤១៣	៦.៧៥៩.៨៥៤

	មិនបានធ្វើសវនកម្ម			
	សម្រាប់រយៈពេល ៦ខែ			
	៣០ មិថុនា ២០១៩		៣០ មិថុនា ២០១៨	
	ដុល្លារអាមេរិក	ដុល្លារអាមេរិក	ដុល្លារអាមេរិក	ដុល្លារអាមេរិក
ផ្ទៃដីយោង	៩៤៦.៥៤៥	៣.៨១៤.៥៧៦	៧១៥.៦៩៤	២.៨៨៣.៥៣១
វិលសំ	១.៣៦១.២៤១	៥.៤៤៥.៨០១	១.៣០៦.០៣៨	៥.២៦២.០២៧
ប្រេងឥន្ធនៈ	៤២៣.៣៤០	១.៧០៦.០៦០	៣៦៤.៦៧៨	១.៤៦៩.២៨៤
ប្រាក់បៀវត្ស និង ប្រាក់ឈ្នួល	៧៤៧.៧៤៩	៣.០១៣.៥៩០	៦៥៣.៥៧៧	២.៦៣៣.២៦២
ចំណាយការផែនាំ	៣០៦.៧៨៨	១.២៣៦.៣៥៦	២៤៦.២១៩	១.០៣២.៣០៦
ចំណាយផ្សេងៗ	១០៤.៧២៥	៤២២.០៤២	១២៤.៨៤៣	៤០២.៩៩២
	៣.៨៩០.៤២៨	១៥.៦៧៨.៤២៥	៣.៤២១.០៤៥	១៣.៧៨៣.៤០៦

២១. ចំណូលផ្សេងៗ

	មិនបានធ្វើសវនកម្ម			
	សម្រាប់រយៈពេល ៣ខែ			
	៣០ មិថុនា ២០១៩		៣០ មិថុនា ២០១៨	
	ដុល្លារអាមេរិក	ឥករាពាន់រៀល	ដុល្លារអាមេរិក	ឥករាពាន់រៀល
ចំណូលពីការជួល	២១៨.១៥០	៨៨៤.០៧៨	១៤៨.២១៤	៥៩៨.៧៣១
ចំណូលពីការប្រាក់៖				
- ប្រាក់បញ្ញើជាមួយស្ថាប័នហិរញ្ញវត្ថុ	៣២៤.៧៨៨	១.៣១៧.៧៧៩	៨០.៧០៨	៣២៦.៥៩២
- ផ្លែផ្ការប្រាក់ទទួល	៤២.៥៣០	១៧១.៧៣៤	-	-
ផលប៉ះពាល់នៃប្រាក់កក់ប្រើរយៈពេលវែង	១១៨.៧៥៧	៤៧៨.៥៩១	-	-
លុបចោលលើឱនភាពនៃការខាតបង់នៃ កណ្តីពាណិជ្ជកម្មដែលបានកក់ប្រាក់	២.៨៨២	១១.៦១៤	-	-
ចំណូលផ្សេងៗ	២៣៨.៤៩៧	១២៨.៦២៧	១៧៨.៩២២	៦៩៥.០២៤
	៧៣០.៥៦១	២.៩៩២.៤២៣	២៤៦.១៤៦	៩៩៥.០២៧

	មិនបានធ្វើសវនកម្ម			
	សម្រាប់រយៈពេល ៦ខែ			
	៣០ មិថុនា ២០១៩		៣០ មិថុនា ២០១៨	
	ដុល្លារអាមេរិក	ឥករាពាន់រៀល	ដុល្លារអាមេរិក	ឥករាពាន់រៀល
ចំណូលពីការជួល	៤២៣.៧០៥	១.៧០៧.៥៣១	២៤១.០០៦	៩៧១.០១៣
ចំណូលពីការប្រាក់៖				
- ប្រាក់បញ្ញើជាមួយស្ថាប័នហិរញ្ញវត្ថុ	៦៩៤.៩២១	២.៨០០.៥៣២	១៦១.៨៧១	៦៥២.១៧៨
- ផ្លែផ្ការប្រាក់ទទួល	៥៦.៦១៣	២២៨.១៥០	-	-
ផលប៉ះពាល់នៃប្រាក់កក់ប្រើរយៈពេលវែង	១១៨.៧៥៧	៤៧៨.៥៩១	-	-
លុបចោលលើឱនភាពនៃការខាតបង់នៃ កណ្តីពាណិជ្ជកម្មដែលបានកក់ប្រាក់	២.៨៨២	១១.៦១៤	-	-
ចំណូលពីការវិនិយោគសុទ្ធលើការជួលបន្ត	១.៤០៨.២៦២	៥.៦៧៥.២៩៦	-	-
ចំណូលផ្សេងៗ	៣៦.៣៦៨	១៤៦.៥៦៣	២៥.៨៣៣	១០៤.០៨២
	២.៧៤១.៥០៥	១១.០៤៨.២៧៧	៤២៨.៧១០	១.៧២៧.២៧៣

២២. ចំណាយទូទៅ និងចំណាយរដ្ឋបាល

	មិនបានធ្វើសវនកម្ម			
	សម្រាប់រយៈពេល ៣ខែ			
	៣០ មិថុនា ២០១៩		៣០ មិថុនា ២០១៨	
	ដុល្លារអាមេរិក	ទឹកដាតាន់រៀល	ដុល្លារអាមេរិក	ទឹកដាតាន់រៀល
ចំណាយប្រាក់បៀវត្ស និងអនុប្រយោជន៍ផ្សេងៗ	៩៦៧.៣១៣	៣.៩១៩.៧៣៧	៨៦០.៥៨៧	៣.៤៨១.៩៨៤
ចំណាយទឹក ភ្លើង និង ប្រេងឥន្ធនៈ	១១៣.១៧៤	៤៩៤.៦៩៣	១១៣.៩៧៤	៤៦០.៩៣៩
វិលសាំ	៩២.១៧៩	៣៧៣.៦២៣	៤៣.៩៤៤	៣៣៩.៦៣៤
កម្រៃសម្រាប់ប្រេងប្រើក្រុមហ៊ុន	៥២.១៨០	២១១.៥៥៣	៥២.២៩៧	២១១.៦០០
វិលកាយសន្ធាវាសនា	១៥៤.៧៦៩	៦២៤.៣៩៩	២៣១.៧៦៩	៩៣៤.៣៧៩
ចំណាយផ្គត់ផ្គង់សម្ភារៈការិយាល័យ	៤៣.៣៨០	១៧៥.៣៩១	១៩.១៧៩	៧៧.៧៩៩
ចំណាយលើការកែសម្រួល	១៥០.០៥៥	៦០៩.៧២៣	១១៨.៨៨៤	៤៧៩.៤៣០
ចំណាយការស្តុកស្តុយ និងថែទាំ	៤៩.៣៩៧	២០០.១១៩	២៦.៧៨២	១០៨.៣០៩
ចំណាយទំនាក់ទំនងផ្សេងៗ	១៥.៦៨៧	៦៣.៥៨៥	១៥.០១៤	៦០.៧៤៣
ចំណាយលើថ្លៃវិជ្ជាជីវៈ	១៥.៤៤១	៦៣.២៤៥	៤.៦២៩	៣៤.៨៧១
ចំណាយលើការធ្វើដំណើរ	៣៤.៩៩០	១៤១.៥៩៨	១៩.៦៩២	៧៩.៤៣៥
ចំណាយពន្ធផ្សេងៗ	៩.០៦៦	៣៦.៦៨៣	៣៨.០៩៤	១៥៣.៦២២
ចំណាយផ្សេងៗ	៣៥.៨៤៧	១៤៤.២៣៥	៩៨.២៣២	៣៩៧.២២៧
ការគ្រោះថ្នាក់បញ្ចេញពីបញ្ជីនៃទ្រព្យសម្បត្តិ រោងចក្រ និងមរិក្ខា	-	-	៨.៧៦៤	៣៩.៣២៦
ការខាតបង់លើការលក់ទ្រព្យសម្បត្តិ រោងចក្រ មរិក្ខា	-	-	៥២.២៤៦	២១០.៤៩៩
	១.៧៣៣.៤៧៨	៧.០២២.៥៤៤	១.៧៤៤.០៩៩	៧.០៦៥.៧៦១

២២. ចំណាយទុនរ និងចំណាយរដ្ឋបាល (ត)

	មិនបានធ្វើសវនកម្ម			
	សម្រាប់រយៈពេល ៦ខែ			
	៣០ មិថុនា ២០១៩		៣០ មិថុនា ២០១៨	
	ដុល្លារអាមេរិក	ទឹកដាច់ដុល្លារ	ដុល្លារអាមេរិក	ទឹកដាច់ដុល្លារ
ចំណាយប្រាក់បៀវត្ស និងអត្ថប្រយោជន៍ផ្សេងៗ	១.៨៦១.៧៤២	៧.៥០២.៨២០	១.៧២៤.០៣៧	៦.៩៤៦.១៤៥
ចំណាយទឹក ភ្លើង និង ប្រេងឥន្ធនៈ	២១៩.៩៤៤	៨៤៦.៣៩០	២១៩.២៤៤	៨៦៧.៣៧៩
រំលស់	១៤១.៤៤៥	៧៣១.២២៣	១៦៧.០១០	៦៧២.៤៨៣
កម្រៃសម្រាប់ប្រតិបត្តិកិច្ចការ	១០៥.០០៣	៤២៣.១៦២	១០៥.០១៤	៤២៣.១០១
អំណោយសង្ហារម្ភ	១៤៣.១១៦	៧៣៧.៩៩៧	២៦៩.៩៧៦	១.០៧១.៦១៧
ចំណាយផ្គត់ផ្គង់សម្ភារៈការិយាល័យ	៦៧.១០៨	២៧០.៤៤៥	៤៧.៧៩៣	១៩២.៩៥៤
ចំណាយលើការកែសម្រួល	១៩១.៧៧៧	៧៧២.៤៦១	១៤៩.០៨៩	៥៨៤.៥៦៤
ចំណាយការជួសជុល និងថែទាំ	៩៣.១១២	៣៧៩.២៤១	៥០.៥៤៤	២០៣.៦៤២
ចំណាយទំនាក់ទំនងផ្សេងៗ	៣០.៩៦៦	១២៤.៧៩៣	២៩.៧២៦	១២០.១៦៩
ចំណាយលើការធ្វើដំណើរ	៥៧.៨៤៤	២៣៣.១១១	១៤.៧៨៦	៥៩.៥៧៣
ចំណាយលើថ្លៃរ៉ូប៊ាតិច	៤៩.៤៨៧	២៣៩.៧៣៣	២៥.៣៦២	១០២.១៨៣
ចំណាយទន្ទេងៗ	១៥.២០០	៦១.២៥៦	៤៦.៤២៥	១៨៧.០៤៦
ចំណាយផ្សេងៗ	១១៤.០៣៤	៤៩៩.៥៧៥	១៤៣.៤៧១	៧៣៩.២០៦
ការជម្រះចេញពីបញ្ជីនៃប្រល័យសម្បត្តិ រោងចក្រ និងវិទ្យុ	-	-	៤.៧៦៤	៣៥.៣២៦
ការទាញបង់លើការលក់ប្រល័យសម្បត្តិ រោងចក្រ វិទ្យុ	-	-	៥២.២៤៦	២១០.៤៩៩
មិនភាពលើកណ៍នីត្រូវទទួល	៧៨.៨៩០	៣១៧.៧៦៦	-	-
	៣.២៩៩.៦៣៦	១៣.១៣៦.៣៣៣	៣.០៨១.៦៣១	១២.៤១៥.៤៩១

២៣. ចំណាយហិរញ្ញប្បទាន

	មិនបានធ្វើសវនកម្ម			
	សម្រាប់រយៈពេល ៣ខែ			
	៣០ មិថុនា ២០១៩		៣០ មិថុនា ២០១៨	
	ដុល្លារអាមេរិក	ទឹកដាច់ដុល្លារ	ដុល្លារអាមេរិក	ទឹកដាច់ដុល្លារ
ចំណាយការប្រាក់លើ				
- កម្ចី	២៦១.៦២២	១.០៦០.៤០១	២៨២.៥៥២	១.១៤២.៨១០
- ចំណូលពីការជួល	២៤.៣៥៣	១១៤.៤៨៤	-	-
ផលចំណូលនៃ				
- ប្រាក់កក់ត្រូវទទួលរយៈពេលវែង	២៣៧.៥១៣	៩៥៧.១៧៧	-	-
- ភាគលាភត្រូវទទួល	១៣.២០៦	៥៣.៥៤១	១៤.៧៨១	៧៥.៩៩៣
	៥៤០.៦៩៤	២.១៨៥.៦០៣	៣០១.៣៣៣	១.២១៨.៨០៣

២៣. ចំណាយហិរញ្ញប្បទាន (ត)

	មិនបានធ្វើសវនកម្ម			
	សម្រាប់រយៈពេល ៦ ខែ			
	៣០ មិថុនា ២០១៩		៣០ មិថុនា ២០១៨	
	ពុល្លរអាមេរិក	ទឹកដាច់ដុល	ពុល្លរអាមេរិក	ទឹកដាច់ដុល
ចំណាយការប្រាក់លើ				
- កម្ចី	៥១៤.២៧៤	២.០៧២.៥២៥	៥៤១.៨១៦	២.១៨២.៩៧៧
- ថវិកាសេវាកម្ម	៣៧.៧៤១	១៥២.០៩៦	-	-
ផលប៉ះពាល់នៃ				
- ប្រាក់កក់ប្រវេណីរយៈពេលវែង	២៣៧.៥១៣	៩៥៧.១៧៧	-	-
- ភាគលាភត្រូវបង់	២៦.៥៨០	១០៧.១១៧	៣៧.៨៥៤	១៥២.៥៣០
	<u>៨១៦.១០៨</u>	<u>៣.២៨៨.៩១៥</u>	<u>៥៧៩.៦៧៤</u>	<u>២.៣៣៥.៥០៧</u>

២៤. ចំណាយពន្ធ

	មិនបានធ្វើសវនកម្ម			
	សម្រាប់រយៈពេល ៣ ខែ			
	៣០ មិថុនា ២០១៩		៣០ មិថុនា ២០១៨	
	ពុល្លរអាមេរិក	ទឹកដាច់ដុល	ពុល្លរអាមេរិក	ទឹកដាច់ដុល
ចំណាយពន្ធលើប្រាក់ចំណេញ៖				
ពន្ធប្រាក់ចំណេញក្នុងគ្រា	<u>៥១០.២៣៩</u>	<u>២.០៧០.៧៧៥</u>	<u>១៤៧.២១៤</u>	<u>៥៩៤.៦៨១</u>
ចំណាយពន្ធពន្យារ ៖				
ភាគទុសភ្លាមណោះអាសន្ន	១៤.៦៧៣	៧៥.១០២	១៣.៦៨៨	៥៥.៣៤៦
លើស ទទួលស្គាល់ចំណូលពន្ធក្នុងឆ្នាំមុន	-	-	(៤.០៤១)	(២៤.៤២៣)
	<u>១៤.៦៧៣</u>	<u>៧៥.១០២</u>	<u>៩.៦៤៧</u>	<u>២៦.៥២៣</u>
ចំណាយពន្ធសរុប	<u>៥២៤.៩១២</u>	<u>២.១៤៥.៨៧៧</u>	<u>១៥៦.៨៦១</u>	<u>៦២១.៦០៤</u>

២៤. ចំណាយពន្ធ (ត)

	មិនបានធ្វើសវនកម្ម			
	សម្រាប់រយៈពេល ៦ខែ			
	៣០ មិថុនា ២០១៩		៣០ មិថុនា ២០១៨	
	ដុល្លារអាមេរិក	ពិកដាពាន់រៀល	ដុល្លារអាមេរិក	ពិកដាពាន់រៀល
ចំណាយពន្ធលើប្រាក់ចំណេញ៖				
ពន្ធប្រាក់ចំណេញក្នុងគ្រា	១.១០០.០០២	៤.៤៣៣.០០៧	២៩៧.៤៤១	១.២០០.០៤២
្ទៈ/(លើស) ទទួលស្គាល់ចំណូលពន្ធក្នុងឆ្នាំ				
មុន	១៤.៩៥៣	៦០.២៦១	(៥៩.១៥៧)	(២៣៤.៣៤៣)
	<u>១.១១៤.៩៥៥</u>	<u>៤.៤៩៣.២៦៨</u>	<u>២៣៨.២៨៤</u>	<u>៩៦៥.៦៩៩</u>
ចំណាយពន្ធត្រូវ ៖				
ភាពខុសគ្នាបណ្តោះអាសន្ន	១២.៣៩៩	៤៩.៤០៧	២៥.៣៤៥	១០២.១១៤
្ទៈ ទទួលស្គាល់ចំណូលពន្ធក្នុងឆ្នាំមុន	-	-	២២៥.៦៩០	៩០៩.៣០៥
	<u>១២.៣៩៩</u>	<u>៤៩.៤០៧</u>	<u>២៥១.០៣៥</u>	<u>១.០១១.៤១៩</u>
ចំណាយពន្ធសរុប	<u>១.១២៧.៣៥៤</u>	<u>៤.៥៤២.៦៧៥</u>	<u>៤៨៩.៣២៩</u>	<u>១.៩៧៧.១១៨</u>

ផ្អែកលើច្បាប់ស្តីពីសារពើពន្ធរបស់ព្រះរាជាណាចក្រកម្ពុជា ក.ស.ភ មានកាកពន្ធកិច្ចក្នុងការបង់ពន្ធលើប្រាក់ចំណេញក្នុងអត្រា ២០% (២០១៨៖២០%) លើប្រាក់ចំណេញជាប់ពន្ធ ឬពន្ធអប្បបរមាក្នុងអត្រា ១% (២០១៨៖១%)។

២៥. ចំណេញក្នុងមួយភាគហ៊ុន

	មិនបានធ្វើសវនកម្ម			
	សម្រាប់រយៈពេល ៣ខែ			
	៣០ មិថុនា ២០១៩		៣០ មិថុនា ២០១៨	
	ដុល្លារអាមេរិក	ពិកដាពាន់រៀល	ដុល្លារអាមេរិក	ពិកដាពាន់រៀល
ចំណេញសម្រាប់ផ្តល់ដល់ភាគហ៊ុនិក				
ធម្មតា	១.៧២១.៦១៣	៧.០២៤.៧៩៥	១.០៦៦.៤៩៩	៤.៣១៥.៤៩១
ចំនួនភាគហ៊ុនធម្មតាដែលបានដាក់លក់ពិតជាមធ្យម	<u>២០.៦៤៤.៣៦៥</u>	<u>២០.៦៤៤.៣៦៥</u>	<u>២០.៦៤៤.៣៦៥</u>	<u>២០.៦៤៤.៣៦៥</u>
ចំណេញក្នុងមួយភាគហ៊ុនគោល	០,០៨	០,៣៤	០,០៥	០,២១
ចំណេញក្នុងមួយភាគហ៊ុនដែលថយចុះ	<u>០,០៨</u>	<u>០,៣៤</u>	<u>០,០៥</u>	<u>០,២១</u>

២៥. ចំណេញក្នុងមួយភាគហ៊ុន (ត)

	មិនបានធ្វើសវនកម្ម			
	សម្រាប់រយៈពេល ៣ខែ			
	៣០ មិថុនា ២០១៩		៣០ មិថុនា ២០១៨	
	ដុល្លារអាមេរិក	ដុល្លារអាមេរិក	ដុល្លារអាមេរិក	ដុល្លារអាមេរិក
ចំណេញសម្រាប់ផ្តល់ដល់ភាគហ៊ុនិក				
ធម្មតា	៥.៣៣៣.៩៤៤	២១.៤៩៥.៧៩៤	២.១៨២.២០០	៨.៧៩២.០៨៤
ចំនួនភាគហ៊ុនធម្មតាដែលបានដាក់លក់ដោយផ្ទាល់	<u>២០.៦៨៤.៣៦៥</u>	<u>២០.៦៨៤.៣៦៥</u>	<u>២០.៦៨៤.៣៦៥</u>	<u>២០.៦៨៤.៣៦៥</u>
ចំណេញក្នុងមួយភាគហ៊ុនគោល	០,២៦	១,០៤	០,១១	០,៤៣
ចំណេញក្នុងមួយភាគហ៊ុនដែលឆ្ងាយ	<u>០,២៦</u>	<u>១,០៤</u>	<u>០,១១</u>	<u>០,៤៣</u>

ចំណេញក្នុងមួយភាគហ៊ុនដែលឆ្ងាយចុះ ត្រូវបានគណនាដោយកាត់កងចំនួនភាគហ៊ុនធម្មតា ដែលមិនទាន់បានដាក់លក់ជាមធ្យម ដើម្បីសន្មតនូវការផ្លាស់ប្តូរនូវភាគហ៊ុនធម្មតាដែលអាចធ្លាក់កម្រៃទាំងអស់។
ក.ស.ភ មិនមានភាគហ៊ុនធម្មតាដែលអាចធ្លាក់កម្រៃទាំងអស់នៅក្នុងការិយបរិច្ឆេទនេះ ។ ដូច្នេះចំណេញក្នុងមួយភាគហ៊ុនដែលឆ្ងាយចុះមានកម្រៃស្មើចំណេញក្នុងមួយភាគហ៊ុនគោល។

២៦. ភាគលាភរួមរួម

នៅថ្ងៃទី២៩ ខែមីនា ឆ្នាំ២០១៩ ក្រុមប្រឹក្សាភិបាលបានអនុម័តនៅក្នុងការចែកភាគលាភសម្រាប់ការិយបរិច្ឆេទ ថ្ងៃទី៣១ ខែធ្នូ ឆ្នាំ២០១៨ ទៅកាន់ភាគហ៊ុនិក តាមប្រភេទភាគហ៊ុនដូចខាងក្រោម៖

- ភាគហ៊ុនិកដែលកាន់ភាគហ៊ុនប្រភេទ "ក" ទទួលបានភាគលាភបន្ថែមចំនួន ៧៩.១៣១ដុល្លារអាមេរិក (សមមូលទៅនឹង ៣១៧.៧១១.៨៤៦រៀល) បន្ថែមពីលើភាគលាភធានាសរុប។
- ភាគហ៊ុនិកដែលកាន់ភាគហ៊ុនប្រភេទ "ខ" ទទួលបានភាគលាភសរុបចំនួន ៦២២.៦៦៥ដុល្លារអាមេរិក (សមមូលទៅនឹង២.៥០០.០០០.០០០រៀល)។

ភាគលាភទាំងនេះត្រូវបានទូទាត់នៅថ្ងៃទី១០ ខែមេសា ឆ្នាំ២០១៩។

២៧. កំណត់បន្ថែមព្រឹត្តិការណ៍សម្ព័ន្ធ

(ក) ក.ស.ភ មានប្រតិបត្តិការសំខាន់ៗជាមួយ ភ្នាក់ងារសម្ព័ន្ធនៅក្នុងការិយបរិច្ឆេទមានដូចខាងក្រោម៖

	មិនបានធ្វើសវនកម្ម			
	សម្រាប់រយៈពេល ៣ខែ			
	៣០ មិថុនា ២០១៩		៣០ មិថុនា ២០១៨	
	ដុល្លារអាមេរិក	ដុល្លារអាមេរិក	ដុល្លារអាមេរិក	ដុល្លារអាមេរិក
ញាតិសម្ព័ន្ធ				
ក.ស.ហ				
ចំណាយការប្រាក់	២៦១.៦២២	១.០៦០.៤០០	២៨២.៥៩២	១.១៤២.៨១០
ក.ស.ហ និង ក.ស.ជ				
អំណោយសទ្ធាទាន	<u>១១.៥៧១</u>	<u>៤៦.៧៧៥</u>	<u>២០.៤៣៤</u>	<u>៨២.៤៩៩</u>

២៧. កំណត់បន្ទាញព្រឹត្តិការណ៍ (ត)

	មិនបានធ្វើសវនកម្ម			
	សម្រាប់រយៈពេល ៦ ខែ			
	៣០ មិថុនា ២០១៩		៣០ មិថុនា ២០១៨	
	ដុល្លារអាមេរិក	ដុល្លារអាមេរិក	ដុល្លារអាមេរិក	ដុល្លារអាមេរិក
ញាតិសង្ឃ្គ				
ក.ស.ហ				
ចំណាយការប្រាក់	៥១៤.២៧៤	២.០៧២.៥២៤	៥៤១.៤១៦	២.១៤២.៩៧៧
ក.ស.ហ និង ក.ស.ជ				
វិណ័យសទ្ធាទាន	១៧.៥៧០	៧០.៨០៧	៣០.៤៦១	១២២.៧២៧

(ខ) អត្ថប្រយោជន៍គណៈគ្រប់គ្រងសំខាន់ៗ សម្រាប់ដំណាច់ការិយបរិច្ឆេទមានដូចខាងក្រោម៖

	មិនបានធ្វើសវនកម្ម			
	សម្រាប់រយៈពេល ៣ ខែ			
	៣០ មិថុនា ២០១៩		៣០ មិថុនា ២០១៨	
	ដុល្លារអាមេរិក	ដុល្លារអាមេរិក	ដុល្លារអាមេរិក	ដុល្លារអាមេរិក
អត្ថប្រយោជន៍និយោជិករយៈពេលខ្លី	៥២.១៤០	២១១.៥៥៣	៥២.២៩៧	២១១.៦០១

	មិនបានធ្វើសវនកម្ម			
	សម្រាប់រយៈពេល ៦ ខែ			
	៣០ មិថុនា ២០១៩		៣០ មិថុនា ២០១៨	
	ដុល្លារអាមេរិក	ដុល្លារអាមេរិក	ដុល្លារអាមេរិក	ដុល្លារអាមេរិក
អត្ថប្រយោជន៍និយោជិករយៈពេលខ្លី	១០៥.០០៣	៤២៣.១៦២	១០៥.០១៤	៤២៣.១០១

២៨. កម្មវត្ថុ និងគោលការណ៍នៃការគ្រប់គ្រងហានិភ័យហិរញ្ញវត្ថុ

កម្មវត្ថុនៃការគ្រប់គ្រងហានិភ័យហិរញ្ញវត្ថុរបស់ ក.ស.ក គឺដើម្បីបង្កើនប្រសិទ្ធភាពកម្រៃសម្រាប់ភាគហ៊ុនិក ហើយទន្ទឹមគ្នានេះក៏ដើម្បីកាត់បន្ថយសក្តានុពលនៃផលប៉ះពាល់មិនល្អ ដែលអាចកើតឡើងដោយសារការប្រែប្រួលនៃទីផ្សារហិរញ្ញវត្ថុ។

ក្រុមប្រឹក្សាភិបាលមានទំនួលខុសត្រូវលើការកំណត់កម្មវត្ថុនេះ និង គោលការណ៍មូលដ្ឋាននៃការគ្រប់គ្រងហានិភ័យហិរញ្ញវត្ថុរបស់ ក.ស.ក។ ហេតុនេះគណៈគ្រប់គ្រងបានបង្កើតគោលការណ៍លើអ្វីក៏ដូចជា កម្រិតសិទ្ធិអំណាចគ្រួសារនិក្សការទទួលខុសត្រូវការកំណត់ និង វាស់វែងអត្តសញ្ញាណហានិភ័យ និងកំណត់ផលប៉ះពាល់ដោយអនុលោមតាមកម្មវត្ថុនិងគោលការណ៍មូលដ្ឋានដែលបានអនុម័តដោយក្រុមប្រឹក្សាភិបាល។

២៨. កម្មវត្ថុ និងគោលការណ៍នៃការគ្រប់គ្រងហានិភ័យហិរញ្ញវត្ថុ (ត)

ក. ហានិភ័យឥណទាន

ហានិភ័យឥណទាន គឺជាការខាតបង់ផ្នែកហិរញ្ញវត្ថុរបស់ ក.ស.ភ ដោយដៃគូពាណិជ្ជកម្មមិនបាន បំពេញកាតព្វកិច្ចដូចមានចែងក្នុងកិច្ចសន្យា។ ក.ស.ភ ប្រឈមនឹងហានិភ័យឥណទានភាគច្រើនពីការ លក់ជាឥណទាន។ តាមគោលការណ៍ ក.ស.ភ ត្រូវត្រួតពិនិត្យជាប្រចាំទៅលើស្ថានភាពហិរញ្ញវត្ថុដៃគូ ពាណិជ្ជកម្មសមភាពដើម្បីធានាថា ក.ស.ភ ប្រឈមនឹងហានិភ័យឥណទានតិចបំផុត។

ហានិភ័យឥណទានដែល ក.ស.ភ ងាយរងផលប៉ះពាល់ គឺតាមរយៈគណនីត្រូវទទួលបានពីអភិវឌ្ឍន៍។ អាយុកាលឥណទានរបស់ ក.ស.ភ មានរយៈពេលពី ១ ទៅ ៣ខែ (២០១៨: ១ ទៅ ៣ខែ) ហើយ ក.ស.ភ ព្យាយាមធ្វើការគ្រប់គ្រងយ៉ាងដិតដល់ លើគណនីត្រូវទទួលបានមិនទាន់ប្រមូលដើម្បីកាត់បន្ថយហានិ- ភ័យឥណទានអោយទាបបំផុត។ សមតុល្យដែលរហូសកាលកំណត់ ត្រូវបានពិនិត្យឡើងវិញយ៉ាងទៀង ទាក់ដោយគណៈគ្រប់គ្រង។

ខ. ហានិភ័យសាច់ប្រាក់ងាយស្រួល និងលំហូរសាច់ប្រាក់

ហានិភ័យសាច់ប្រាក់ងាយស្រួល និង លំហូរសាច់ប្រាក់កើតឡើងពីការគ្រប់គ្រងរបស់ ក.ស.ភ ទៅ លើចូលធនបង្វិល។ វាគឺជាហានិភ័យមួយ ដែល ក.ស.ភ នឹងជួបប្រទះផលប៉ះពាល់ក្នុងការបំពេញនូវ កាតព្វកិច្ចហិរញ្ញវត្ថុ នៅពេលដែលដល់កាលកំណត់ត្រូវសង។

ក.ស.ភ គ្រប់គ្រងយ៉ាងយកចិត្តទុកដាក់លើកាលកំណត់នៃបំណុលចាស់ៗ លំហូរសាច់ប្រាក់ពី ប្រតិបត្តិការ និង ភាពមានស្រាប់នៃមូលនិធិយ៉ាងសកម្ម ដើម្បីធានាបាននូវរាល់តម្រូវការប្រតិបត្តិការ វិនិយោគ និង ហិរញ្ញប្បទាន។ នៅក្នុងយុទ្ធសាស្ត្រនៃការគ្រប់គ្រងហានិភ័យសាច់ប្រាក់ងាយស្រួល ក.ស.ភ ធ្វើការរក្សានូវតម្រឹកសាច់ប្រាក់ និង សាច់ប្រាក់សមតុល្យគ្រប់គ្រាន់សម្រាប់តម្រូវការសកម្មភាព ប្រតិបត្តិការរបស់ ក.ស.ភ។

គ. ហានិភ័យអត្រាការប្រាក់

ហានិភ័យអត្រាការប្រាក់ គឺជាហានិភ័យដែលកម្រៃទីផ្សារ ឬលំហូរសាច់ប្រាក់នាពេលអនាគត នៃ ឧបករណ៍ហិរញ្ញវត្ថុរបស់ ក.ស.ភ អាចនឹងប្រែប្រួលដោយសារតែ ការប្រែប្រួលរបស់អត្រាការប្រាក់ទីផ្សារ។

ការប្រឈមរបស់ ក.ស.ភ ទៅនឹងហានិភ័យអត្រាការប្រាក់ គឺទាក់ទងនឹងកម្ចី។ ក.ស.ភ គ្រប់គ្រង ហានិភ័យអត្រាការប្រាក់របស់ខ្លួន ដោយត្រួតពិនិត្យយ៉ាងយកចិត្តទុកដាក់លើបំណុលទីផ្សារ ហើយសំខាន់ជាង នេះទៀត គឺរក្សាដោយប្រុងប្រយ័ត្នអោយបាននូវការលាយឡំនៃកម្ចីដែលមានអត្រាថេរ និងអត្រាអថេរ។ ក.ស.ភ ពុំបានប្រើប្រាស់ដេរីវេទីវិធីឧបករណ៍ហិរញ្ញវត្ថុ ដើម្បីកាត់បន្ថយហានិភ័យរបស់ប្រាក់បំណុលដែល ត្រូវសងនោះទេ។

២៩. បេតិកភណ្ឌនៃពន្ធ

នៅក្នុងប្រទេសកម្ពុជា បទបញ្ញត្តិស្តីពីពន្ធដារ រួមមាន អនុក្រឹត្យ ប្រកាស សារាចរណែនាំ និង សេចក្តីជូនដំណឹងផ្សេងៗ ដែលជារឿយៗ តែងមានការកែតម្រូវតាមរយៈការធ្វើវិសោធនកម្ម របស់អគ្គនាយកដ្ឋានពន្ធដារ ដែលកត្តានេះអាចនាំឱ្យភាគីពាក់ព័ន្ធ អាចនឹងធ្វើការបកស្រាយផ្សេងៗពីគ្នា ទៅលើបទដ្ឋានគតិយុត្តិធម៌ទាំងនោះ។ តាមនីតិវិធីច្បាប់ មន្ត្រីពន្ធដារនឹងចុះធ្វើការក្រុកពិនិត្យឡើងវិញ ដើម្បីធ្វើការផែនការពិន័យ តាមកំរិតទោសទណ្ឌ និង ការពិន័យលើការប្រាក់ជាដើម ចំពោះបទល្មើស ពាក់ព័ន្ធនឹងពន្ធដារ។ ភាពបំបែកប្លែកប្លាស់ ញាប់នៃច្បាប់ពន្ធដារ អាចនាំឱ្យកើតមានជាហានិភ័យ យ៉ាងខ្ពស់ចំពោះអង្គការនាពេលខាងមុខ។ ថ្នាក់គ្រប់គ្រងជឿជាក់ថា ខ្លួនមាន ហេតុផលសមរម្យ និងគ្រប់គ្រាន់សំរាប់បំណុលពន្ធ ដោយផ្អែកលើការបកស្រាយរបស់បទបញ្ញត្តិនៃពន្ធនាពេល បច្ចុប្បន្ន។

៣០. ម៉ែត្រិកសារៈដូចគ្នានៃប្រតិបត្តិការលើបកប្រែ

កម្រិតការសេវាលើសេវាកម្មរបស់ ក.ស.ភ គឺផ្អែកទៅលើបម្រែបម្រួលតាមរដូវកាល ដែលជាលទ្ធផលពី កម្រិតការដំឡូសសម្រាប់ផលិតផលកាក់ដេរ វត្ថុធាតុដើមវាយនភណ្ឌ និងសម្ភារៈសំណង់។ តាមប្រវត្តិនៃប្រតិបត្តិការ អាជីវកម្ម កម្រិតការខ្ពស់បំផុតនៃសេវាកម្មរបស់ក្រុមហ៊ុន គឺស្ថិតនៅក្នុងត្រីមាសទី៣នៃការិយបរិច្ឆេទ ដែលបណ្តាល មកពីកម្រិតការខ្ពស់នៃការនាំចេញទៅសហរដ្ឋអាមេរិក និងការនាំចូលពីប្រទេសចិន។

៣១. ត្រីតិកាណ៍សំខាន់ៗក្នុងកំឡុងពេលហិរញ្ញវត្ថុ

នៅថ្ងៃទី១៥ ខែកុម្ភៈ ឆ្នាំ២០១៩ ក.ស.ភ បានចុះកិច្ចព្រមព្រៀងជួលរយៈពេល ៤០ឆ្នាំ ជាមួយក្រុមហ៊ុន ប្រ៊ិនក្រេដ ខូអិលធីឌី ហៅកាត់ថា (ប្រ៊ិនក្រេដ) ដើម្បីជួលដីពី ប្រ៊ិនក្រេដ នៅសង្កាត់ឆីឡូម៉ែកលេខ៦ ខណ្ឌ ឫស្សីកែវ និងក្រុងព្រះសីហនុ ដែលមានទំហំ ៧០.៤២៤.២៤ ម៉ែត្រការ៉េ។

នៅថ្ងៃទី១៥ ខែមីនា ឆ្នាំ២០១៩ ក.ស.ភ បានចុះកិច្ចព្រមព្រៀងជួលរយៈពេល ៤០ឆ្នាំ ជាមួយក្រុមហ៊ុន ហ៊ិយ បាង អ៊ិនវេសមេនសិនណាល អ៊ិនវេសមេន គ្រុម ហៅកាត់ថា (ហ៊ិយ បាង) ដើម្បីជួលដីទៅឱ្យ ហ៊ិយ បាង នៅ សង្កាត់ឆីឡូម៉ែកលេខ៦ ខណ្ឌឫស្សីកែវ និងក្រុងព្រះសីហនុ ដែលមានទំហំ ៤០.០០០ ម៉ែត្រការ៉េ។

នៅថ្ងៃទី១៥ ខែមីនា ឆ្នាំ២០១៩ ក.ស.ភ បានចុះកិច្ចព្រមព្រៀងជួលរយៈពេល ៤០ឆ្នាំ ជាមួយក្រុមហ៊ុន មេតង អូរីហ្សា ក្រេឌីង ខូអិលធីឌី ហៅកាត់ថា (មេតង អូរីហ្សា) ដើម្បីជួលដីទៅឱ្យ មេតង អូរីហ្សា នៅសង្កាត់ឆីឡូ ម៉ែកលេខ៦ ខណ្ឌឫស្សីកែវ ដែលមានទំហំ ១៧.០០០ម៉ែត្រការ៉េ។

ផ្នែកទី ៨
ព័ត៌មានអំពីប្រតិបត្តិការជាមួយ
ភាគីពាក់ព័ន្ធ

១. ប្រតិបត្តិការជាមួយភាគហ៊ុនិក

ក. ស. ភ. បានទទួលកម្ចីតណាទានចំនួន ២៨,៩ លានដុល្លារអាមេរិកក្នុងអត្រាការប្រាក់ ៤% ក្នុងមួយឆ្នាំពីធនាគារ **Export-Import Bank of China** នៅថ្ងៃទី២៨ ខែមករា ឆ្នាំ២០១១ តាមរយៈក្រសួងសេដ្ឋកិច្ច និងហិរញ្ញវត្ថុ។ កម្ចីនេះមានរយៈពេលអនុគ្រោះលើប្រាក់ដើមចំនួន ៧ឆ្នាំ ៣ខែ និង១៦ថ្ងៃ ដោយចាប់ផ្តើមពីថ្ងៃទី៤ ខែវិច្ឆិកា ឆ្នាំ២០១០ រហូតដល់ ថ្ងៃទី២០ ខែកុម្ភៈ ឆ្នាំ២០១៨។ ចាប់ពីខែកុម្ភៈ ឆ្នាំ២០១៤ រហូតដល់ខែសីហា ឆ្នាំ២០១៧ ក. ស. ភ. ត្រូវធ្វើការបង់ការប្រាក់ពាក់កណ្តាលឆ្នាំក្នុងទឹកប្រាក់ ៥៧៩.៥៩២,៧៥ដុល្លារអាមេរិក។ ចាប់ពីឆ្នាំ២០១៨ ដល់ឆ្នាំ២០៣១ ក. ស. ភ. ត្រូវធ្វើការបង់ប្រាក់ដើម រួមជាមួយនឹងការប្រាក់នៅពាក់កណ្តាលឆ្នាំនីមួយៗនៃឆ្នាំសារពើពន្ធ នៅថ្ងៃទី២០ ខែកុម្ភៈ និងខែសីហា។

ក. ស. ភ. ទទួលអំណោយជាដីពីរដ្ឋ និងទិញបន្ថែម ដែលមានបណ្ណសម្គាល់ម្ចាស់កម្មសិទ្ធិអចលនវត្ថុដូចខាងក្រោម៖

- ចំណតផែTS៣ មានប្លង់កម្មសិទ្ធិលេខ ១២០២១០១២-០០១២ លេខ ១២០២១០១៥-០០៣៧ លេខ ១២០២១០១៤-០០៨៨ និងលេខ ១២០២១០១៣-០០៣៣
- ចំណតស្តុកកុងតឺន័រ ICD មានប្លង់កម្មសិទ្ធិលេខ ភព ០៦២៩០
- ក្តុមសំណរ មានប្លង់កម្មសិទ្ធិលេខ ក.ណ ០១៩៨១០
- កោះរកា មានប្លង់កម្មសិទ្ធិលេខ ព.វ ០០៤០៣០, លេខព.វ០០៤០៣១, លេខ ព.វ០០៤៨៥៣ និងលេខ ព.វ០០ ៤៨៥៣
- ចំណតផែកុងតឺន័រLM១៧ មានប្លង់កម្មសិទ្ធិលេខ ក.ណ០១៩៦៧១-៦៨១ លេខ ក.ណ ០១៩៦៨៣-៦៨៦ លេខ ក.ណ ០១៩៤៥២ លេខ ក.ណ ០០៩៣៤១-០០៩៣៤៣ និង លេខ ក.ណ ០១៨៣៦៥
- ចំណតផែអ្នកដំណើរ និងទេសចរ មានប្លង់កម្មសិទ្ធិលេខ ១២០២១១០៨-០០៤២ និងលេខ ១២០២១១០៩-០០៤៤។

២. ប្រតិបត្តិការសំខាន់ៗជាមួយអភិបាល ឬបុគ្គលិកជាន់ខ្ពស់ ឬប្រតិបត្តិការសំខាន់ៗជាមួយបុគ្គលដែលអភិបាល ឬបុគ្គលិកជាន់ខ្ពស់មានផលប្រយោជន៍

សម្រាប់ត្រីមាសទី២ ឆ្នាំ២០១៩ ពុំមានប្រតិបត្តិការប្រភេទនេះកើតឡើងចំពោះ ក. ស. ភ. ទេ។

៣. ប្រតិបត្តិការសំខាន់ៗជាមួយសមាជិកគ្រួសារផ្ទាល់របស់អភិបាល និងបុគ្គលិកជាន់ខ្ពស់

សម្រាប់ត្រីមាសទី២ ឆ្នាំ២០១៩ ពុំមានប្រតិបត្តិការប្រភេទនេះកើតឡើងចំពោះ ក. ស. ភ. ទេ។

៤. ប្រតិបត្តិការសំខាន់ៗជាមួយបុគ្គល ដែលមានទំនាក់ទំនងជាមួយអភិបាលរបស់កំពង់ផែស្វយ័តភ្នំពេញ ក្រុមហ៊ុនបុត្រសម្ព័ន្ធ ឬក្រុមហ៊ុនហ្វូនឌិនរបស់កំពង់ផែស្វយ័តភ្នំពេញ ដែលទំនាក់ទំនងរបស់បុគ្គលនោះ កើតមាននៅក្នុងប្រតិបត្តិការ ឬការចាត់ចែងណាមួយដែលធ្វើឡើងដោយកំពង់ផែស្វយ័តភ្នំពេញ

សម្រាប់ត្រីមាសទី២ ឆ្នាំ២០១៩ ពុំមានប្រតិបត្តិការប្រភេទនេះកើតឡើងចំពោះ ក. ស. ភ. ទេ។

**៥. ប្រតិបត្តិការសំខាន់ៗជាមួយបុគ្គលធ្លាប់ជាអភិបាល ឬបុគ្គលជាប់ពាក់ព័ន្ធជាមួយ
បុគ្គលធ្លាប់ជាអភិបាលក្នុងរយៈពេល ២ឆ្នាំចុងក្រោយ**

សម្រាប់ត្រីមាសទី២ ឆ្នាំ២០១៩ ពុំមានប្រតិបត្តិការប្រភេទនេះកើតឡើងចំពោះ ក. ស. ភ. ទេ។

**៦. ប្រតិបត្តិការសំខាន់ៗជាមួយអភិបាលដែលទទួលបានផលប្រយោជន៍ ឬកម្រៃ
វិជ្ជាជីវៈ សម្រាប់សេវាដែលខ្លួនបានផ្តល់ តាមរយៈក្រុមហ៊ុនណាមួយ ដល់កំពុង
ផែស្វយ័តក្តីពេញ**

សម្រាប់ត្រីមាសទី២ ឆ្នាំ២០១៩ ពុំមានប្រតិបត្តិការប្រភេទនេះកើតឡើងចំពោះ ក. ស. ភ. ទេ។

៧. ប្រតិបត្តិការសំខាន់ៗជាមួយភាគីជាប់ពាក់ព័ន្ធផ្សេងទៀត

សម្រាប់ត្រីមាសទី២ ឆ្នាំ២០១៩ ពុំមានប្រតិបត្តិការប្រភេទនេះកើតឡើងចំពោះ ក. ស. ភ. ទេ។

ផ្នែកទី ៩
ការវិនិយោគរបស់រដ្ឋាភិបាល

១.ទិដ្ឋភាពទូទៅនៃប្រតិបត្តិការ

ក. ស. ភ. គឺជាកំពង់ផែអន្តរជាតិមួយក្នុងចំណោមកំពង់ផែអន្តរជាតិទាំងពីរក្នុងប្រទេសកម្ពុជា។ ក. ស. ភ. មានមណ្ឌលអាជីវកម្មលាតសន្ធឹងពីភ្នំពេញ ដល់ទន្លេមេគង្គក្រោម (អ្នកលៀង) និងពីភ្នំពេញ ដល់ទន្លេមេគង្គលើ (ទន្លេបិទ) ដែលកំណត់ក្នុងអនុក្រឹត្យលេខ០១ ចុះថ្ងៃទី៥ ខែមករា ឆ្នាំ២០០៩។ ក. ស. ភ. មានមុខងារជាអាជ្ញាធរផែ និងជាប្រតិបត្តិករផែ ដូចមានលម្អិតក្នុងផ្នែក១ ចំណុចទី២ នៃរបាយការណ៍ប្រចាំត្រីមាសទី២ ឆ្នាំ២០១៩នេះ។

បរិមាណកុងតឺន័រឆ្លងកាត់ ក. ស. ភ. សម្រាប់រយៈពេល ៦ខែ ឆ្នាំ២០១៩ មានការកើនឡើងចំនួន ២៥.៣៤៨ធីអ៊ីយូ ឬស្មើនឹង ២៦,៧៥% បើធៀបនឹង៦ខែ ឆ្នាំ២០១៨។ រីឯកុងតឺន័រឆ្លងកាត់ក្នុងត្រីមាសទី២ ឆ្នាំ២០១៩ មានការកើនឡើងចំនួន ១១.៩៦៤ធីអ៊ីយូ ឬស្មើនឹង ២៤,៤៦% បើធៀបនឹងត្រីមាសទី២ ឆ្នាំ២០១៨។ ចំនួននាវាដឹកទំនិញសរុបសម្រាប់រយៈពេល៦ខែ មានការកើនឡើង ១៣១គ្រឿង ឬស្មើនឹង ១៣,២២% បើធៀបនឹង៦ខែ ឆ្នាំ២០១៨។ រីឯចំនួននាវាដឹកទំនិញសរុប ក្នុងត្រីមាសទី២ ឆ្នាំ២០១៩ មានការកើនឡើង ៤២គ្រឿង ឬស្មើនឹង ៧,៨៩% បើធៀបនឹងត្រីមាសទី២ ឆ្នាំ២០១៨។ ចំណែកនាវាដឹកអ្នកដំណើរកម្ពុជា និងអន្តរជាតិ សម្រាប់រយៈពេល៦ខែ ឆ្នាំ២០១៩ បានកើនឡើងចំនួន ៣១ជើងនាវា ឬស្មើនឹង ៩,៥៧% បើធៀបនឹង៦ខែ ឆ្នាំ២០១៨។ ចំណែកនាវាដឹកអ្នកដំណើរកម្ពុជា និងអន្តរជាតិ ក្នុងត្រីមាសទី២ ឆ្នាំ២០១៩ បានកើនឡើងចំនួន ៨ជើងនាវា ឬស្មើនឹង ១០,២៦% បើធៀបនឹងត្រីមាសទី២ ឆ្នាំ២០១៨។ ដោយឡែកទំនិញរាយឆ្លងកាត់ ក.ស.ភ. សម្រាប់រយៈពេល៦ខែ ឆ្នាំ២០១៩ បានកើនឡើងចំនួន ២៣.២៩៧តោន ឬស្មើនឹង ៦,២៥% បើធៀបនឹងរយៈពេល៦ខែ ឆ្នាំ២០១៨។ រីឯទំនិញរាយឆ្លងកាត់ ក. ស. ភ. ក្នុងត្រីមាសទី២ ឆ្នាំ២០១៩ បានធ្លាក់ចុះចំនួន ១០.២៨១តោន ឬស្មើនឹង ៥,០៧% បើធៀបនឹងត្រីមាសទី២ ឆ្នាំ២០១៨។

ការពិភាក្សា និងការវិភាគរបស់ថ្នាក់ដឹកនាំលើស្ថានភាពហិរញ្ញវត្ថុរបស់ ក. ស. ភ. និងលទ្ធផលប្រតិបត្តិការខាងក្រោមនេះ ធ្វើឡើងផ្អែកលើរបាយការណ៍ហិរញ្ញវត្ថុសង្ខេបបណ្តោះអាសន្ន ដែលត្រូវបានធ្វើការត្រួតពិនិត្យរួចរាល់ដោយសវនករឯករាជ្យសម្រាប់ត្រីមាសទី២ ឆ្នាំ២០១៩ និងត្រីមាសទី២ ឆ្នាំ២០១៨ (គិតត្រឹមថ្ងៃទី៣០ ខែមិថុនា) ដូចបង្ហាញក្នុងផ្នែកទី៧ នៃរបាយការណ៍ប្រចាំឆ្នាំត្រីមាសទី២នេះ។

ក.ស.ភ. មានប្រភពចំណូលសំខាន់ៗចំនួន ៥ប្រភេទ៖

- ១.ចំណូលពីការលើកដាក់ក្រោមដងយោង (Stevedoring) ៖ សំដៅលើចំណូលដែលបានមកពីសេវាកម្មផ្ទេរ-ផ្ទុកទំនិញ/កុងតឺន័រពីនាវា និងដឹកជញ្ជូនពីស្ពានផែទៅទីលាននិងពីទីលានមកស្ពានផែ។
- ២.ចំណូលពីការលើកដាក់លើទីលាន (LOLO) ៖សំដៅលើចំណូលដែលបានមកពីសេវាកម្មលើកដាក់ទំនិញ/កុងតឺន័រពីទីលានដាក់លើរថយន្ត និងពីរថយន្តដាក់លើទីលាន។
- ៣.ចំណូលពីកិច្ចការផែ (PortDue & Charge) ៖សំដៅលើចំណូលដែលបានមកពីសេវាកម្មនាវាចរណ៍ និងការចូលចតនាវា រួមមាន ពន្ធលើចំណុះផ្ទុក ពន្ធសំចត ពន្ធប្រឡាយ ថ្លៃឈ្នួលកណ្តាលរកិច្ច ថ្លៃឈ្នួលនាវាសណ្តោង ថ្លៃឈ្នួលពាក់-ដោះពួរ ថ្លៃឈ្នួលបើក-បិទឃ្លប់នាវា និង ថ្លៃឈ្នួលបោសសម្អាតឃ្លប់នាវា។

៤. ចំណូលពីថ្លៃឈ្នួលស្តុកទំនិញ/កុងតឺន័រ (Storage Fee) ៖ សំដៅលើចំណូលដែលបានមកពីការស្តុកទំនិញ/កុងតឺន័រនៅលើទីលាន ឬក្នុងឃ្នាំង។ ទំនិញរាយ មានការអនុគ្រោះថ្លៃស្តុក ៥ថ្ងៃ ទាំងនាំចេញ និងនាំចូល និងទំនិញជាកុងតឺន័រ មានការអនុគ្រោះថ្លៃស្តុក ៥ថ្ងៃសម្រាប់ការនាំចេញ និង៧ថ្ងៃសម្រាប់ការនាំចូល។

៥. ចំណូលពីថ្លៃឈ្នួលគ្រប់គ្រងអាជីវកម្មខ្សាច់ (Sand dredging management fee) ៖ សំដៅដល់ចំណូលដែលបានមកពីសេវាកម្មគ្រប់គ្រងអាជីវកម្មខ្សាច់(ប្រឡាយនាវាចរណ៍)។

ក. ការវិភាគចំណូល

ក.១.ការវិភាគចំណូល

សម្រាប់រយៈពេល ៦ខែ គិតត្រឹមថ្ងៃទី៣០ ខែមិថុនា ឆ្នាំ២០១៩ ប្រៀបធៀបនឹងរយៈពេល ៦ខែ គិតត្រឹមថ្ងៃទី៣០ ខែមិថុនា ឆ្នាំ២០១៨

បរិយាយ	សម្រាប់ការិយបរិច្ឆេទដែលបានបញ្ចប់រយៈពេល៦ខែ		សម្រាប់ការិយបរិច្ឆេទដែលបានបញ្ចប់រយៈពេល៦ខែ		បំរែបំរួល		បំរែបំរួល	
	ថ្ងៃទី៣០ ខែមិថុនា ឆ្នាំ២០១៩		ថ្ងៃទី៣០ ខែមិថុនា ឆ្នាំ២០១៨					
	ដុល្លារអាមេរិក	ពាន់រៀល	ដុល្លារអាមេរិក	ពាន់រៀល	ដុល្លារអាមេរិក	%	ពាន់រៀល	%
ចំណូលប្រតិបត្តិការផែ	៩.៨៦០.៧១១	៣៩.៧៣៨.៦៦៥	៧.៧៣៩.៤៦៩	៣១.១៨២.៣២១	២.១២១.២៤២	២៧,៤១%	៨.៥៥៦.៣៤៤	២៧,៤៤%
ចំណូលអាជ្ញាធរផែ	១.៨៣១.៦៣២	៧.៣៨១.៤៧៧	១.៥៥៨.៩៩៣	៦.២៨១.១៨៣	២៧២.៦៣៩	១៧,៤៩%	១.១០០.២៩៤	១៧,៥២%
សេវាផ្សេងៗ	-	-	២៧.៩០០	១១២.៤០៨	(២៧.៩០០)	-១០០,០០%	(១១២.៤០៨)	-១០០,០០%
សរុប:	១១.៦៩២.៣៤៣	៤៧.១២០.១៤២	៩.៣២៦.៣៦២	៣៧.៥៧៥.៩១២	២.៣៦៥.៩៨១	២៥,៣៧%	៩.៥៤៤.២៣០	២៥,៤០%

ចំណូលសរុបពីផលអាជីវកម្ម និងសេវាកម្ម បានកើនឡើងចំនួន ៩.៥៤៤.២៣០ ពាន់រៀល (២.៣៦៥.៩៨១ ដុល្លារអាមេរិក) ឬស្មើនឹង ២៥,៤០% ពី ៣៧.៥៧៥.៩១២ ពាន់រៀល (៩.៣២៦.៣៦២ ដុល្លារអាមេរិក) សម្រាប់រយៈពេល៦ខែ ឆ្នាំ២០១៨ ដល់ ៤៧.១២០.១៤២ ពាន់រៀល (១១.៦៩២.៣៤៣ ដុល្លារអាមេរិក) សម្រាប់រយៈពេល៦ខែ ឆ្នាំ២០១៩។ ការកើនឡើងនេះ បណ្តាលមកពីកំណើននៃចំណូលប្រតិបត្តិការផែ ចំណូលលើកដាក់ក្រោមដងយោង (Stevedoring) ចំណូលលើកដាក់លើទីលាន (LOLO) និងកំណើននៃចំណូលអាជ្ញាធរផែ (ចំណូលពីកិច្ចការផែ)។

សម្រាប់ត្រីមាសទី២ គិតត្រឹមថ្ងៃទី៣០ ខែមិថុនា ឆ្នាំ២០១៩ ប្រៀបធៀបនឹងត្រីមាសទី២ គិតត្រឹមថ្ងៃទី៣០ ខែមិថុនា ឆ្នាំ២០១៨

បរិយាយ	សម្រាប់ការិយបរិច្ឆេទដែលបានបញ្ចប់សម្រាប់ត្រីមាសទី២		សម្រាប់ការិយបរិច្ឆេទដែលបានបញ្ចប់សម្រាប់ត្រីមាសទី២		បំរែបំរួល		បំរែបំរួល	
	ថ្ងៃទី៣០ ខែមិថុនា ឆ្នាំ២០១៩		ថ្ងៃទី៣០ ខែមិថុនា ឆ្នាំ២០១៨					
	ដុល្លារអាមេរិក	ពាន់រៀល	ដុល្លារអាមេរិក	ពាន់រៀល	ដុល្លារអាមេរិក	%	ពាន់រៀល	%
ចំណូលប្រតិបត្តិការផែ	៤.៩៩៥.៧៩៣	២០.២៤៩.៨០៣	៣.៩៣៧.៣៨៧	១៥.៩២៨.៣៦៨	១.០៥៨.៤០៦	២៦,៨៨%	៤.៣២១.៤៣៥	២៧,១៣%
ចំណូលអាជ្ញាធរផែ	៨២៦.២៦២	៣.៣៥៣.៩៦៥	៧១១.៤៨៦	២.៨៨០.៩៨៥	១១៤.៧៧៦	១៦,១៣%	៤៧២.៩៨០	១៦,៤២%
សេវាផ្សេងៗ	-	-	១៩.៤១០	៧៨.៣៤៦	(១៩.៤១០)	-១០០,០០%	(៧៨.៣៤៦)	-១០០,០០%
សរុប:	៥.៨២២.០៥៥	២៣.៦០៣.៧៦៨	៤.៦៦៨.២៨៣	១៨.៨៨៧.៦៩៩	១.១៥៣.៧៧២	២៤,៧២%	៤.៧១៦.០៦៩	២៤,៩៧%

ចំណូលសរុបពីផលអាជីវកម្ម និងសេវាកម្ម បានកើនឡើងចំនួន ៤.៧១៦.០៦៩ ពាន់រៀល (១.១៥៣.៧៧២ ដុល្លារអាមេរិក) ឬស្មើនឹង ២៤,៩៧% ពី ១៨.៨៨៧.៦៩៩ ពាន់រៀល (៤.៦៦៨.២៨៣ ដុល្លារអាមេរិក) សម្រាប់ត្រីមាសទី២ ឆ្នាំ២០១៨ ដល់ ២៣.៦០៣.៧៦៨ ពាន់រៀល (៥.៨២២.០៥៥ ដុល្លារអាមេរិក) សម្រាប់ត្រីមាសទី២ ឆ្នាំ២០១៩។ ការកើនឡើងនេះ បណ្តាលមកពីកំណើននៃចំណូលប្រតិបត្តិការផែ ចំណូលលើកដាក់ក្រោមដងយោង (Stevedoring) ចំណូលលើកដាក់លើទីលាន (LOLO) និងកំណើននៃចំណូលអាជ្ញាធរផែ (ចំណូលពីកិច្ចការផែ)។

ក.២. ការវិភាគចំណូលតាមផ្នែក

សម្រាប់រយៈពេល៦ខែ គិតត្រឹមថ្ងៃទី៣០ ខែមិថុនា ឆ្នាំ២០១៩ ប្រៀបធៀបនឹងរយៈពេល៦ខែ គិតត្រឹមថ្ងៃទី៣០ ខែមិថុនា ឆ្នាំ២០១៨

បរិយាយ	សម្រាប់ការិយបរិច្ឆេទដែលបាន បញ្ចប់រយៈពេល៦ខែ		សម្រាប់ការិយបរិច្ឆេទដែលបាន បញ្ចប់រយៈពេល៦ខែ	
	ថ្ងៃទី៣០ ខែមិថុនា ឆ្នាំ២០១៩		ថ្ងៃទី៣០ ខែមិថុនា ឆ្នាំ២០១៨	
	ពាន់រៀល	ប្រៀបធៀបនឹងចំណូលសរុប	ពាន់រៀល	ប្រៀបធៀបនឹងចំណូលសរុប
ចំណូលលើកដាក់ក្រោមដងយោង(Stevedoring)	២០.៣៩៨.០៨៧	៤៣,២៩%	១៥.៨០១.៨៣៥	៤២,០៥%
ចំណូលលើកដាក់លើទីលាន(LOLO)	១៦.៣១៥.៤៥៥	៣៤,៦៣%	១៣.១៥៨.៥៨៩	៣៥,០២%
ចំណូលពីកិច្ចការផែ	៧.៣៨១.៤៧៧	១៥,៦៧%	៦.២៨១.១៨៣	១៦,៧២%
ចំណូលពីច្រកទ្វារ	១.៤៣៣.២៣៣	៣,០៣%	១.៤១៤.៩១២	៣,៧៦%
ចំណូលពីផ្លែឈូលស្តុកទំនិញ/កុងតឺន័រ	១.៤៤២.៨៤១	៣,០៦%	៧៤៨.៨០៦	១,៩៩%
ចំណូលពីផ្លែឈូលគ្រប់គ្រងអាជីវកម្មខ្សាច់	-	០,០០%	១១២.៤០៨	០,៣០%
ចំណូលពីការដឹកជញ្ជូន	១០៦.៤១៦	០,២៣%	៦.១៨៥	០,០២%
ចំណូលពីផ្លែឈូលឆ្លងកុងតឺន័រ	១.៩៣០	០,០០%	២៦.៣៣៨	០,០៧%
ចំណូលពីការរៀបចំទំនិញ	៤០.៧០៣	០,០៩%	២៥.៥៨៤	០,០៧%
ចំណូលពីការជួសជុល និងថែទាំកុងតឺន័រ	-	០,០០%	៧២	០,០០%
សរុប:	៤៧.១២០.១៤២	១០០,០០%	៣៧.៥៧៥.៩១២	១០០,០០%

សម្រាប់៦ខែ ឆ្នាំ២០១៩ ក៏ដូចជា៦ខែ ឆ្នាំ២០១៨ ក. ស. ភ. មានកំណើនលើចំណូល ៣ប្រភេទធំៗ ដែលមានចំនួនប្រមាណ ៩៤ % នៃចំណូលសរុបពីផលអាជីវកម្ម និងសេវាកម្ម ។ ចំណូលទាំងនោះរួមមាន៖ ចំណូលលើកដាក់ក្រោមដងយោង ចំណូលលើកដាក់លើទីលាន និងចំណូលពីកិច្ចការផែ។

សម្រាប់ត្រីមាសទី២ គិតត្រឹមថ្ងៃទី៣០ ខែមិថុនា ឆ្នាំ២០១៩ ប្រៀបធៀបនឹងត្រីមាសទី២ គិតត្រឹមថ្ងៃទី៣០ ខែមិថុនា ឆ្នាំ២០១៨

បរិយាយ	សម្រាប់ការិយបរិច្ឆេទដែលបាន បញ្ចប់សម្រាប់ត្រីមាសទី២		សម្រាប់ការិយបរិច្ឆេទដែលបាន បញ្ចប់សម្រាប់ត្រីមាសទី២	
	ថ្ងៃទី៣០ ខែមិថុនា ឆ្នាំ២០១៩		ថ្ងៃទី៣០ ខែមិថុនា ឆ្នាំ២០១៨	
	ពាន់រៀល	ប្រៀបធៀបនឹងចំណូលសរុប	ពាន់រៀល	ប្រៀបធៀបនឹងចំណូលសរុប
ចំណូលលើកដាក់ក្រោមដងយោង(Stevedoring)	១០.៣៩៥.៨៦២	៤៤,០៤%	៧.៩៣០.៩១៧	៤១,៩៩%
ចំណូលលើកដាក់លើទីលាន(LOLO)	៨.៣២២.២៣៥	៣៥,២៦%	៦.៨២៨.៩៦៩	៣៦,១៦%
ចំណូលពីកិច្ចការផែ	៣.៣៥៣.៩៦៥	១៤,២១%	២.៨៨០.៩៨៥	១៥,២៥%
ចំណូលពីច្រកទ្វារ	៥៥៣.៨១២	២,៣៥%	៧៤២.៤០០	៣,៩៤%
ចំណូលពីថ្លៃឈ្នួលស្តុកទំនិញ/កុងតឺន័រ	៨៥៨.២១៧	៣,៦៤%	៤០០.៦៦៩	២,១២%
ចំណូលពីថ្លៃឈ្នួលគ្រប់គ្រងអាជីវកម្មខ្សាច់	-	០,០០%	៧៨.៣៤៦	០,៤១%
ចំណូលពីការដឹកជញ្ជូន	៩៦.៦៨២	០,៤១%	៦.១៨៥	០,០៣%
ចំណូលពីថ្លៃឈ្នួលឆ្លឹងកុងតឺន័រ	៧២០	០,០០%	៣.៦០២	០,០២%
ចំណូលពីការរៀបចំទំនិញ	២២.២៧៥	០,០៩%	១៥.៥៥៤	០,០៨%
ចំណូលពីការជួសជុល និងថែទាំកុងតឺន័រ	-	០,០០%	៧២	០,០០%
សរុប:	២៣.៦០៣.៧៦៨	១០០,០០%	១៨.៨៨៧.៦៩៩	១០០,០០%

សម្រាប់ត្រីមាសទី២ ឆ្នាំ២០១៩ ក៏ដូចជាត្រីមាសទី២ ឆ្នាំ២០១៨ ក. ស. ភ. មានកំណើនលើចំណូល ៣ប្រភេទធំៗ ដែលមានចំនួនប្រមាណ ៩៤% នៃចំណូលសរុបពីផលអាជីវកម្ម និងសេវាកម្ម ។ ចំណូលទាំងនោះរួមមាន៖ ចំណូលលើកដាក់ក្រោមដងយោង ចំណូលលើកដាក់លើទីលាន និងចំណូលពីកិច្ចការផែ។

សម្រាប់រយៈពេល៦ខែ គិតត្រឹមថ្ងៃទី៣០ ខែមិថុនា ឆ្នាំ២០១៩ ប្រៀបធៀបនឹងរយៈពេល៦ខែ គិតត្រឹមថ្ងៃទី៣០ ខែមិថុនា ឆ្នាំ២០១៨

សម្រាប់រយៈពេល៦ខែ ឆ្នាំ២០១៩ ចំណូល ៣ប្រភេទធំៗ បានកើនឡើងចំនួន ៨.៨៥៣.៤១២ពាន់រៀល (២.១៩៤.៧០៦ដុល្លារអាមេរិក) ឬស្មើនឹង ២៥,១២% ធៀបនឹងរយៈពេល៦ខែ ឆ្នាំ២០១៨។

បរិយាយ	សម្រាប់ការិយបរិច្ឆេទដែលបាន បញ្ចប់រយៈពេល៦ខែ		សម្រាប់ការិយបរិច្ឆេទដែលបាន បញ្ចប់រយៈពេល៦ខែ		បំរែបំរួល		បំរែបំរួល	
	ថ្ងៃទី៣០ ខែមិថុនា ឆ្នាំ២០១៩		ថ្ងៃទី៣០ ខែមិថុនា ឆ្នាំ២០១៨					
	ដុល្លារអាមេរិក	ពាន់រៀល	ដុល្លារអាមេរិក	ពាន់រៀល	ដុល្លារអាមេរិក	%	ពាន់រៀល	%
ចំណូលលើកដាក់ក្រោមដងយោង (Stevedoring)	៥.០៦១.៥៦០	២០.៣៩៨.០៨៧	៣.៩២២.០២៤	១៥.៨០១.៨៣៥	១.១៣៩.៥៣៦	២៩,០៥%	៤.៥៩៦.២៥២	២៩,០៩%
ចំណូលលើកដាក់លើទីលាន (LOLO)	៤.០៤៨.៥០០	១៦.៣១៥.៤៥៥	៣.២៦៥.៩៦៩	១៣.១៥៨.៥៨៩	៧៨២.៥៣១	២៣,៩៦%	៣.១៥៦.៨៦៦	២៣,៩៩%
ចំណូលពីកិច្ចការផ្ទៃ	១.៨៣១.៦៣២	៧.៣៨១.៤៧៧	១.៥៥៨.៩៩៣	៦.២៨១.១៨៣	២៧២.៦៣៩	១៧,៤៩%	១.១០០.២៩៤	១៧,៥២%

សម្រាប់ត្រីមាសទី២ គិតត្រឹមថ្ងៃទី៣០ ខែមិថុនា ឆ្នាំ២០១៩ ប្រៀបធៀបនឹងត្រីមាសទី២ គិតត្រឹមថ្ងៃទី៣០ ខែមិថុនា ឆ្នាំ២០១៨

សម្រាប់ត្រីមាសទី២ ឆ្នាំ២០១៩ ចំណូល ៣ប្រភេទធំៗ បានកើនឡើងចំនួន ៤.៤៣១.១៩១ពាន់រៀល (១.០៨៤.២៣៦ដុល្លារអាមេរិក) ឬស្មើនឹង ២៥,១២% ធៀបនឹងត្រីមាសទី២ ឆ្នាំ២០១៨។

បរិយាយ	សម្រាប់ការិយបរិច្ឆេទដែលបាន បញ្ចប់សម្រាប់ត្រីមាសទី២		សម្រាប់ការិយបរិច្ឆេទដែលបាន បញ្ចប់សម្រាប់ត្រីមាសទី២		បំរែបំរួល		បំរែបំរួល	
	ថ្ងៃទី៣០ ខែមិថុនា ឆ្នាំ២០១៩		ថ្ងៃទី៣០ ខែមិថុនា ឆ្នាំ២០១៨					
	ដុល្លារអាមេរិក	ពាន់រៀល	ដុល្លារអាមេរិក	ពាន់រៀល	ដុល្លារអាមេរិក	%	ពាន់រៀល	%
ចំណូលលើកដាក់ក្រោមដងយោង (Stevedoring)	២.៥៦៤.៧៤៩	១០.៣៩៥.៨៦២	១.៩៦០.១៨០	៧.៩៣០.៩១៧	៦០៤.៥៦៩	៣០,៨៤%	២.៤៦៤.៩៤៥	៣១,០៨%
ចំណូលលើកដាក់លើទីលាន (LOLO)	២.០៥៣.១៨៨	៨.៣២២.២៣៥	១.៦៨៨.២៩៧	៦.៨២៨.៩៦៩	៣៦៤.៨៩១	២១,៦១%	១.៤៩៣.២៦៦	២១,៨៧%
ចំណូលពីកិច្ចការផែ	៨២៦.២៦២	៣.៣៥៣.៩៦៥	៧១១.៤៨៦	២.៨៨០.៩៨៥	១១៤.៧៧៦	១៦,១៣%	៤៧២.៩៨០	១៦,៤២%

ខ.ការវិភាគគំលាតប្រាក់ចំណេញដុល

ប្រាក់ចំណេញដុលត្រូវបានបង្ហាញនៅក្នុងរបាយការណ៍ចំណេញ ឬខាត របស់ ក. ស. ភ. ដែលបានមកពីចំណូលសរុបនៃផលអាជីវកម្ម និងសេវាកម្ម ដកនឹងចំណាយថ្លៃដើមនៃសេវាកម្ម(ចំណាយប្រតិបត្តិការ)។

សម្រាប់រយៈពេល៦ខែ គិតត្រឹមថ្ងៃទី៣០ ខែមិថុនា ឆ្នាំ២០១៩ ប្រៀបធៀបនឹងរយៈពេល៦ខែ គិតត្រឹមថ្ងៃទី៣០ ខែមិថុនា ឆ្នាំ២០១៨

បរិយាយ	សម្រាប់ការិយបរិច្ឆេទដែលបានបញ្ចប់ រយៈពេល៦ខែ		សម្រាប់ការិយបរិច្ឆេទដែលបាន បញ្ចប់សម្រាប់រយៈពេល៦ខែ		បំរែបំរួល		បំរែបំរួល	
	ថ្ងៃទី៣០ ខែមិថុនា ឆ្នាំ២០១៩		ថ្ងៃទី៣០ ខែមិថុនា ឆ្នាំ២០១៨					
	ដុល្លារអាមេរិក	ពាន់រៀល	ដុល្លារអាមេរិក	ពាន់រៀល	ដុល្លារអាមេរិក	%	ពាន់រៀល	%
ចំណូល	១១.៦៩២.៣៤៣	៤៧.១២០.១៤២	៩.៣២៦.៣៦២	៣៧.៥៧៥.៩១២	២.៣៦៥.៩៨១	២៥,៣៧%	៩.៥៤៤.២៣០	២៥,៤០%
ថ្លៃដើមនៃសេវាកម្ម								
រំលស់ទ្រព្យរោងចក្រ បរិក្ខារ	១.៣៦១.២៤១	៥.៤៨៥.៨០១	១.៣០៦.០៣៨	៥.២៦២.០២៧	៥៥.២០៣	៤,២៣%	២២៣.៧៧៤	៤,២៥%
ថ្លៃដងយោង	៩៤៦.៥៤៥	៣.៨១៤.៥៧៦	៧១៥.៦៩៤	២.៨៨៣.៥៣១	២៣០.៨៥១	៣២,២៦%	៩៣១.០៤៥	៣២,២៩%
ប្រាក់បៀវត្ស និងប្រាក់ឈ្នួល	៧៤៧.៧៨៩	៣.០១៣.៥៩០	៦៥៣.៥៧៧	២.៦៣៣.២៦២	៩៤.២១២	១៤,៤១%	៣៨០.៣២៨	១៤,៤៤%
ប្រេងឥន្ធនៈ(ប្រតិបត្តិការ និងបូម ស្តារប្រឡាយនាវាចរណ៍)	៤២៣.៣៤០	១.៧០៦.០៦០	៣៦៤.៦៧៨	១.៤៦៩.២៨៨	៥៨.៦៦២	១៦,០៩%	២៣៦.៧៧២	១៦,១១%
ការជួសជុល និងថែទាំ	៣០៦.៧៨៨	១.២៣៦.៣៥៦	២៥៦.២១៩	១.០៣២.៣០៦	៥០.៥៦៩	១៩,៧៤%	២០៤.០៥០	១៩,៧៧%
ផ្សេងៗ	១០៤.៧២៥	៤២២.០៤២	១២៤.៨៤៣	៥០២.៩៩២	(២០.១១៨)	-១៦,១១%	(៨០.៩៥០)	-១៦,០៩%
សរុបថ្លៃដើមនៃសេវាកម្ម	៣.៨៩០.៤២៨	១៥.៦៧៨.៤២៥	៣.៤២១.០៤៩	១៣.៧៨៣.៤០៦	៤៦៩.៣៧៩	១៣,៧២%	១.៨៩៥.០១៩	១៣,៧៥%
ប្រាក់ចំណេញដុល	៧.៨០១.៩១៥	៣១.៤៤១.៧១៧	៥.៩០៥.៣១៣	២៣.៧៩២.៥០៦	១.៨៩៦.៦០២	៣២,១២%	៧.៦៤៩.២១១	៣២,១៥%
អត្រាគំលាតប្រាក់ចំណេញដុល	៦៦,៧៣%	៦៦,៧៣%	៦៣,៣២%	៦៣,៣២%				

សម្រាប់រយៈពេល៦ខែ ឆ្នាំ២០១៩ ចំណាយថ្លៃដើមនៃសេវាកម្ម បានកើនឡើងចំនួន ១.៨៩៥.០១៩ ពាន់រៀល (៤៦៩.៣៧៩ ដុល្លារអាមេរិក) ឬស្មើនឹង ១៣,៧៥% បើធៀបនឹងរយៈពេល៦ខែ ឆ្នាំ២០១៨។

- អត្រាគំលាតប្រាក់ចំណេញដុល

អត្រាគំលាតប្រាក់ចំណេញដុលបានកើនឡើងចំនួន ៣,៤១% ពីអត្រា ៦៣,៣២% សម្រាប់រយៈពេល៦ខែ ឆ្នាំ២០១៨ ទៅ ៦៦,៧៣% សម្រាប់រយៈពេល ៦ខែឆ្នាំ២០១៩។ ការកើនឡើងនៃអត្រាគំលាតប្រាក់ចំណេញដុលដោយសារតែចំណូលសរុបពីផលអាជីវកម្ម និងសេវាកម្មមានការកើនឡើងចំនួន ៩.៥៤៤.២៣០ ពាន់រៀល (២.៣៦៥.៩៨១ ដុល្លារអាមេរិក) ឬស្មើនឹង ២៥,៤០%។ ចំណែកចំណាយថ្លៃដើមនៃសេវាកម្មមានការកើនឡើងចំនួន ១.៨៩៥.០១៩ ពាន់រៀល (៤៦៩.៣៧៩ ដុល្លារអាមេរិក) ឬស្មើនឹង ១៣,៧៥% គឺដោយសារមានការកើនឡើងទៅលើចំណាយថ្លៃដើមនៃសេវាកម្មមួយចំនួនដូចជា ថ្លៃដងយោង ចំណាយទៅលើការប្រើប្រាស់ប្រេងឥន្ធនៈ និងចំណាយលើការជួសជុល និងថែទាំ ជាដើម។

សម្រាប់ត្រីមាសទី២ គិតត្រឹមថ្ងៃទី៣០ ខែមិថុនា ឆ្នាំ២០១៩ ប្រៀបធៀបនឹងត្រីមាសទី២ គិតត្រឹមថ្ងៃទី៣០ ខែមិថុនា ឆ្នាំ២០១៨

បរិយាយ	សម្រាប់ការិយបរិច្ឆេទដែលបានបញ្ចប់សម្រាប់ត្រីមាសទី២		សម្រាប់ការិយបរិច្ឆេទដែលបានបញ្ចប់សម្រាប់ត្រីមាសទី២		បំរែបំរួល		បំរែបំរួល	
	ថ្ងៃទី៣០ ខែមិថុនា ឆ្នាំ២០១៩		ថ្ងៃទី៣០ ខែមិថុនា ឆ្នាំ២០១៨					
	ដុល្លារអាមេរិក	ពាន់រៀល	ដុល្លារអាមេរិក	ពាន់រៀល	ដុល្លារអាមេរិក	%	ពាន់រៀល	%
ចំណូល	៥.៨២២.០៥៥	២៣.៦០៣.៧៦៨	៤.៦៦៨.២៨៣	១៨.៨៨៧.៦៩៩	១.១៥៣.៧៧២	២៤,៧២%	៤.៧១៦.០៦៩	២៤,៩៧%
ថ្លៃដើមនៃសេវាកម្ម								
រំលស់ទ្រព្យរោងចក្រ បរិក្ខារ	៦៨០.៦២២	២.៧៥៩.២៤១	៦៥៤.៩២៧	២.៦៤៩.៧៧០	២៥.៦៩៥	៣,៩២%	១០៩.៤៧១	៤,១៣%
ថ្លៃដងយោង	៥៦៨.០៤០	២.២៩៨.២៨៥	៤០១.០៧៦	១.៦២១.២៨៤	១៦៦.៩៦៤	៤១,៦៣%	៦៧៧.០០១	៤១,៧៦%
ប្រាក់បៀវត្ស និងប្រាក់ឈ្នួល	៣៦៦.៧៤២	១.៤៨៧.១១៦	៣៣០.៥៨០	១.៣៣៧.៣៩៨	៣៦.១៦២	១០,៩៤%	១៤៩.៧១៨	១១,១៩%
ប្រេងឥន្ធនៈ(ប្រតិបត្តិការ និងបូមស្តារប្រឡាយនាវាចរណ៍)	១៦៥.៩១៧	៦៧៤.៨២៣	១៤៦.២២០	៥៩២.៨៣៣	១៩.៦៩៧	១៣,៤៧%	៨១.៩៩០	១៣,៨៣%
ការជួសជុល និងថែទាំ	១៨៥.៦៤៧	៧៥១.០៦៥	១២១.៥៧០	៤៩២.០៩៤	៦៤.០៧៧	៥២,៧១%	២៥៨.៩៧១	៥២,៦៣%
ផ្សេងៗ	៨០.៩៧៥	៣២៦.៩០០	១៦.០៤០	៦៦.៤៧៥	៦៤.៩៣៥	៤០៤,៨៣%	២៦០.៤២៥	៣៩១,៧៦%

សរុបថ្លៃដើមនៃសេវាកម្ម	២.០៤៧.៩៤៣	៨.២៩៧.៤៣០	១.៦៧០.៤១៣	៦.៧៥៩.៨៥៤	៣៧៧.៥៣០	២២,៦០%	១.៥៣៧.៥៧៦	២២,៧៥%
ប្រាក់ចំណេញដុល	៣.៧៧៤.១១២	១៥.៣០៦.៣៣៨	២.៩៩៧.៨៧០	១២.១២៧.៨៤៥	៧៧៦.២៤២	២៥,៨៩%	៣.១៧៨.៤៩៣	២៦,២១%
អត្រាគំលាតប្រាក់ចំណេញដុល	៦៤,៨២%	៦៤,៨៥%	៦៤,២២%	៦៤,២១%				

សម្រាប់ត្រីមាសទី២ ឆ្នាំ២០១៩ ចំណាយថ្លៃដើមនៃសេវាកម្ម បានកើនឡើងចំនួន ១.៥៣៧.៥៧៦ ពាន់រៀល (៣៧៧.៥៣០ ដុល្លារអាមេរិក) ឬស្មើនឹង ២២,៧៥% បើធៀបនឹងត្រីមាសទី២ ឆ្នាំ២០១៨។

- អត្រាគំលាតប្រាក់ចំណេញដុល

អត្រាគំលាតប្រាក់ចំណេញដុលបានកើនឡើងចំនួន ០,៦៤% ពីអត្រា ៦៤,២១% ក្នុងត្រីមាសទី២ ឆ្នាំ២០១៨ ទៅ ៦៤,៨៥% ក្នុងត្រីមាសទី២ ឆ្នាំ២០១៩។ ការកើនឡើងនៃអត្រាគំលាតប្រាក់ចំណេញដុលដោយសារតែចំណូលសរុបពីផលអាជីវកម្ម និងសេវាកម្មមានការកើនឡើងចំនួន ៤.៧១៦.០៦៩ ពាន់រៀល (១.១៥៣.៧៧២ ដុល្លារអាមេរិក) ឬស្មើនឹង ២៤,៩៧% ។ ចំណែកចំណាយថ្លៃដើមនៃសេវាកម្មមានការកើនឡើងចំនួន ១.៥៣៧.៥៧៦ ពាន់រៀល (៣៧៧.៥៣០ ដុល្លារអាមេរិក) ឬស្មើនឹង ២២,៧៥% គឺដោយសារមានការកើនឡើងទៅលើចំណាយថ្លៃដើមនៃសេវាកម្មមួយចំនួនដូចជា ចំណាយទៅលើការប្រើប្រាស់ប្រេងឥន្ធនៈ ការជួសជុល និងថែទាំ ថ្លៃដងយោង និងចំណាយផ្សេងៗ ជាដើម។

គ. ការវិភាគប្រាក់ចំណេញមុនបង់ពន្ធ

ប្រាក់ចំណេញមុនបង់ពន្ធ គឺបានមកពីប្រាក់ចំណេញដុល បូកចំណូលផ្សេងៗ ដកនឹងចំណាយរដ្ឋបាលទូទៅ និងចំណាយហិរញ្ញប្បទាន។

សម្រាប់រយៈពេល៦ខែ គិតត្រឹមថ្ងៃទី៣០ ខែមិថុនា ឆ្នាំ២០១៩ ប្រៀបធៀបនឹងរយៈពេល៦ខែ គិតត្រឹមថ្ងៃទី៣០ ខែមិថុនា ឆ្នាំ២០១៨

បរិយាយ	សម្រាប់ការិយបរិច្ឆេទដែលបានបញ្ចប់រយៈពេល៦ខែ		សម្រាប់ការិយបរិច្ឆេទដែលបានបញ្ចប់រយៈពេល៦ខែ		បំរែបំរួល		បំរែបំរួល	
	ថ្ងៃទី៣០ ខែមិថុនា ឆ្នាំ២០១៩		ថ្ងៃទី៣០ ខែមិថុនា ឆ្នាំ២០១៨					
	ដុល្លារអាមេរិក	ពាន់រៀល	ដុល្លារអាមេរិក	ពាន់រៀល	ដុល្លារអាមេរិក	%	ពាន់រៀល	%
ប្រាក់ចំណេញដុល	៧.៨០១.៩១៥	៣១.៤៤១.៧១៧	៥.៩០៥.៣១៣	២៣.៧៩២.៥០៦	១.៨៩៦.៦០២	៣២,១២%	៧.៦៤៩.២១១	៣២,១៥%
ចំណូលផ្សេងៗ	២.៧៤១.៥០៨	១១.០៤៨.២៧៧	៤២៨.៧១០	១.៧២៧.២៧៣	២.៣១២.៧៩៨	៥៣៩,៤៨%	៩.៣២១.០០៤	៥៣៩,៦៤%
ចំណាយរដ្ឋបាលទូទៅនិងការលក់								
ចំណាយប្រាក់បៀវត្ស និងអត្ថប្រយោជន៍ផ្សេងៗ	១.៨៦១.៧៤២	៧.៥០២.៨២០	១.៧២៥.០៣៧	៦.៩៤៦.១៤៥	១៣៧.៧០៥	៧,៩៩%	៥៥៦.៦៧៥	៨,០១%
អំណោយសទ្ធារទាន	១៨៣.១១៦	៧៣៧.៩៥៧	២៦៥.៩៧៦	១.០៧១.៦១៧	(៨២.៨៦០)	-៣១,១៥%	(៣៣៣.៦៦០)	-៣១,១៥%
ចំណាយទឹក-ភ្លើង និងប្រេងឥន្ធនៈ	២១៩.៩៤៨	៨៨៦.៣៩០	២១៥.២៨៤	៨៦៧.៣៧៩	៤.៦៦៤	២,១៧%	១៩.០១១	២,១៩%
ចំណាយរំលស់លើទ្រព្យវិនិយោគនិងទ្រព្យរោងចក្របរិក្ខារ	១៨១.៤៤៥	៧៣១.២២៣	១៦៧.០១០	៦៧២.៨៨៣	១៤.៤៣៥	៨,៦៤%	៥៨.៣៤០	៨,៦៧%
ចំណាយជូសជុលនិង ថែទាំ	៩៣.១១២	៣៧៥.២៤១	៥០.៥៤៤	២០៣.៦៤២	៤២.៥៦៨	៨៤,២២%	១៧១.៥៩៩	៨៤,២៧%
ចំណាយលើការកំសាន្ត	១៩១.៧៧៧	៧៧២.៨៦១	១៤៥.០៨៩	៥៨៤.៥៦៤	៤៦.៦៨៨	៣២,១៨%	១៨៨.២៩៧	៣២,២១%
ចំណាយការធ្វើដំណើរ	៥៩.៤៨៧	២៣៩.៧៣៣	២៥.៣៦២	១០២.១៨៣	៣៤.១២៥	១៣៤,៥៥%	១៣៧.៥៥០	១៣៤,៦១%
ចំណាយជំនាញវិជ្ជាជីវៈ	៥៧.៨៤៤	២៣៣.១១១	១៤.៧៨៦	៥៩.៥៧៣	៤៣.០៥៨	២៩១,២១%	១៧៣.៥៣៨	២៩១,៣០%

ចំណាយកម្រៃក្រុមប្រឹក្សាភិបាល	១០៥.០០៣	៤២៣.១៦២	១០៥.០១៤	៤២៣.១០១	(១១)	-០,០១%	៦១	០,០១%
ចំណាយសម្ភារផ្គត់ផ្គង់ការិយាល័យ	៦៧.១០៨	២៧០.៤៤៥	៤៧.៧៩៣	១៩២.៥៥៨	១៩.៣១៥	៤០,៤១%	៧៧.៨៨៧	៤០,៤៥%
ចំណាយទំនាក់ទំនងផ្សេងៗ	៣០.៩៦៦	១២៤.៧៩៣	២៩.៨២៦	១២០.១៦៩	១.១៤០	៣,៨២%	៤.៦២៤	៣,៨៥%
ចំណាយពន្ធផ្សេងៗ	១៥.២០០	៦១.២៥៦	៤៦.៤២៥	១៨៧.០៤៦	(៣១.២២៥)	-៦៧,២៦%	(១២៥.៧៩០)	-៦៧,២៥%
ផ្សេងៗ	១១៤.០៣៨	៤៥៩.៥៧៥	១៨៣.៤៧១	៧៣៩.២០៦	(៦៩.៤៣៣)	-៣៧,៨៤%	(២៧៩.៦៣១)	-៣៧,៨៣%
ការជម្រះចេញពីបញ្ជីនៃទ្រព្យសម្បត្តិ រោងចក្រ និងបរិក្ខារ	-	-	៨.៧៦៨	៣៥.៣២៦	(៨.៧៦៨)	-១០០,០០%	(៣៥.៣២៦)	-១០០,០០%
ការខាតបង់លើការលក់ទ្រព្យសម្បត្តិ រោងចក្របរិក្ខារ	-	-	៥២.២៤៦	២១០.៤៩៩	(៥២.២៤៦)	-១០០,០០%	(២១០.៤៩៩)	-១០០,០០%
ឱនភាពនៃការខាតបង់គណនីពាណិជ្ជ	៧៨.៨៥០	៣១៧.៧៦៦	-	-	៧៨.៨៥០	N/A	៣១៧.៧៦៦	N/A
សរុបចំណាយរដ្ឋបាលទូទៅនិងការលក់	៣.២៥៩.៦៣៦	១៣.១៣៦.៣៣៣	៣.០៨១.៦៣១	១២.៤១៥.៨៩១	១៧៨.០០៥	៥,៧៨%	៧២០.៤៤២	៥,៨០%
ចំណាយហិរញ្ញប្បទាន	(៨១៦.១០៨)	(៣.២៨៨.៩១៥)	(៥៧៩.៦៧៤)	(២.៣៣៥.៥០៧)	(២៣៦.៤៣៤)	៤០,៧៩%	(៩៥៣.៤០៨)	៤០,៨២%
ប្រាក់ចំណេញមុនបង់ពន្ធ	៦.៤៦៧.៦៧៩	២៦.០៦៤.៧៤៦	២.៦៧២.៧១៨	១០.៧៦៨.៣៨១	៣.៧៩៤.៩៦១	១៤១,៩៩%	១៥.២៩៦.៣៦៥	១៤២,០៥%

សម្រាប់រយៈពេល៦ខែ ឆ្នាំ២០១៩ ចំណាយរដ្ឋបាលទូទៅ និងការលក់ បានកើនឡើងចំនួន ៧២០.៤៤២ ពាន់រៀល (១៧៨.០០៥ ដុល្លារអាមេរិក) ឬស្មើនឹង ៥,៨០% បើធៀបនឹងរយៈពេល៦ខែ ឆ្នាំ២០១៨។

សម្រាប់ត្រីមាសទី២ គិតត្រឹមថ្ងៃទី៣០ ខែមិថុនា ឆ្នាំ២០១៩ ប្រៀបធៀបនឹងត្រីមាសទី២ គិតត្រឹមថ្ងៃទី៣០ ខែមិថុនា ឆ្នាំ២០១៨

បរិយាយ	សម្រាប់ការិយបរិច្ឆេទដែលបាន បញ្ចប់សម្រាប់ត្រីមាសទី២		សម្រាប់ការិយបរិច្ឆេទដែលបាន បញ្ចប់សម្រាប់ត្រីមាសទី២		បំរែបំរួល		បំរែបំរួល	
	ថ្ងៃទី៣០ ខែមិថុនា ឆ្នាំ២០១៩		ថ្ងៃទី៣០ ខែមិថុនា ឆ្នាំ២០១៨					
	ដុល្លារអាមេរិក	ពាន់រៀល	ដុល្លារអាមេរិក	ពាន់រៀល	ដុល្លារអាមេរិក	%	ពាន់រៀល	%
ប្រាក់ចំណេញដុល	៣.៧៧៤.១១២	១៥.៣០៦.៣៣៨	២.៩៩៧.៨៧០	១២.១២៧.៨៤៥	៧៧៦.២៤២	២៥,៨៩%	៣.១៧៨.៤៩៣	២៦,២១%
ចំណូលផ្សេងៗ	៧៣០.៥៦១	២.៩៩២.៤២៣	២៤៦.១៩៦	៩៩៥.០២៧	៤៨៤.៣៦៥	១៩៦,៧៤%	១.៩៩៧.៣៩៦	២០០,៧៤%
ចំណាយរដ្ឋបាលទូទៅនិងការលក់								
ចំណាយប្រាក់បៀវត្ស និងអត្ថប្រយោជន៍ផ្សេងៗ	៩៦៧.៣១៣	៣.៩១៩.៧៣៧	៨៦០.៥៨៧	៣.៤៨១.៩៨៤	១០៦.៧២៦	១២,៤០%	៤៣៧.៧៥៣	១២,៥៧%
អំណោយសទ្ធារទាន	១៥៤.៧៦៩	៦២៤.៣៩៩	២៣១.៧៦៩	៩៣៤.៣៧៩	(៧៧.០០០)	-៣៣,២២%	(៣០៩.៩៨០)	-៣៣,១៧%
ចំណាយទឹក-ភ្លើង និងប្រេងឥន្ធនៈ	១១៣.១៧៤	៤៥៨.៦៥៣	១១៣.៩៧៨	៤៦០.៩៣៩	(៨០៤)	-០,៧១%	(២.២៨៦)	-០,៥០%
ចំណាយរំលស់លើទ្រព្យវិនិយោគនិងទ្រព្យ រោងចក្របរិក្ខារ	៩២.១៧៩	៣៧៣.៦២៣	៨៣.៩៤៨	៣៣៩.៦៣៨	៨.២៣១	៩,៨០%	៣៣.៩៨៥	១០,០១%
ចំណាយជួសជុលនិង ថែទាំ	៤៩.៣៩៧	២០០.១១៩	២៦.៧៨២	១០៨.៣០៩	២២.៦១៥	៨៤,៤៤%	៩១.៨១០	៨៤,៧៧%
ចំណាយលើការកំសាន្ត	១៥០.០៥៥	៦០៥.៧២៣	១១៨.៨៨៤	៤៧៩.៤៣០	៣១.១៧១	២៦,២២%	១២៦.២៩៣	២៦,៣៤%
ចំណាយការធ្វើដំណើរ	៣៤.៩៩០	១៤១.៥៩៨	១៩.៦៩២	៧៩.៤៣៥	១៥.២៩៨	៧៧,៦៩%	៦២.១៦៣	៧៨,២៦%
ចំណាយជំនាញវិជ្ជាជីវៈ	១៥.៤៤១	៦៣.២៤៥	៨.៦២៩	៣៤.៨៧១	៦.៨១២	៧៨,៩៤%	២៨.៣៧៤	៨១,៣៧%
ចំណាយកម្រៃក្រុមប្រឹក្សាភិបាល	៥២.១៨០	២១១.៥៥៣	៥២.២៩៧	២១១.៦០០	(១១៧)	-០,២២%	(៤៧)	-០,០២%

ចំណាយសម្ភារផ្គត់ផ្គង់ការិយាល័យ	៤៣.៣៨០	១៧៥.៣៩១	១៩.១៧៩	៧៧.៧៥៩	២៤.២០១	១២៦,១៨%	៩៧.៦៣២	១២៥,៥៦%
ចំណាយទំនាក់ទំនងផ្សេងៗ	១៥.៦៨៧	៦៣.៥៨៥	១៥.០១៤	៦០.៧៤៣	៦៧៣	៤,៤៨%	២.៨៤២	៤,៦៨%
ចំណាយពន្ធផ្សេងៗ	៩.០៦៦	៣៦.៦៨៣	៣៨.០៩៤	១៥៣.៦២២	(២៩.០២៤)	-៧៦,២០%	(១១៦.៩៣៩)	-៧៦,១២%
ផ្សេងៗ	៣៥.៨៤៧	១៤៨.២៣៥	៩៨.២៣២	៣៩៧.២២៧	(៦២.៣៨៥)	-៦៣,៥១%	(២៤៨.៩៩២)	-៦២,៦៨%
ការជម្រះចេញពីបញ្ជីនៃទ្រព្យសម្បត្តិ រោងចក្រ និងបរិក្ខារ	-	-	៨.៧៦៨	៣៥.៣២៦	(៨.៧៦៨)	-១០០,០០%	(៣៥.៣២៦)	-១០០,០០%
ការខាតបង់លើការលក់ទ្រព្យសម្បត្តិ រោងចក្របរិក្ខារ	-	-	៥២.២៤៦	២១០.៤៩៩	(៥២.២៤៦)	-១០០,០០%	(២១០.៤៩៩)	-១០០,០០%
សរុបចំណាយរដ្ឋបាលទូទៅនិងការលក់	១.៧៣៣.៤៧៨	៧.០២២.៥៤៤	១.៧៤៨.០៩៩	៧.០៦៥.៧៦១	(១៤.៦២១)	-០,៨៤%	(៤៣.២១៧)	-០,៦១%
ចំណាយហិរញ្ញប្បទាន	(៥៤០.៦៩៤)	(២.១៨៥.៦០៧)	(៣០១.៣៣៣)	(១.២១៨.៨០៣)	(២៣៩.៣៦១)	៧៩,៤៣%	(៩៦៦.៨០៤)	៧៩,៣២%
ប្រាក់ចំណេញមុនបង់ពន្ធ	២.២៣០.៥០១	៩.០៩០.៦១០	១.១៩៤.៦៣៤	៤.៨៣៨.៣០៨	១.០៣៥.៨៦៧	៨៦,៧១%	៤.២៥២.៣០២	៨៧,៨៩%

សម្រាប់ត្រីមាសទី២ ឆ្នាំ២០១៩ ចំណាយរដ្ឋបាលទូទៅ និងការលក់ បានថយចុះចំនួន ៤៣.២១៧ ពាន់រៀល (១៤.៦២១ ដុល្លារអាមេរិក) ឬស្មើនឹង ០,១៦% បើធៀបនឹងត្រីមាសទី២ ឆ្នាំ២០១៨។

យ. ការវិភាគប្រាក់ចំណេញក្រោយបង់ពន្ធ

ក. ស. ភ. ស្ថិតនៅក្រោមច្បាប់នៃក្រុមហ៊ុនពាណិជ្ជកម្មក្នុងវិស័យពន្ធដារ និងអាករ ដូចនេះ ក. ស. ភ. មានកាតព្វកិច្ចក្នុងការបង់ពន្ធលើប្រាក់ចំណេញប្រចាំឆ្នាំក្នុងអត្រា២០%។ ជាមួយគ្នានេះដែរ ចាប់ពីឆ្នាំ ២០១៩តទៅ ក. ស. ភ. ឈប់ទទួលបានការលើកទឹកចិត្តពន្ធដារក្នុងវិស័យមូលបត្រ បន្ទាប់ពី ក. ស. ភ. ទទួលបានការលើកទឹកចិត្តពន្ធដារក្នុងវិស័យមូលបត្រចំនួន៣(បី)ឆ្នាំរួចហើយ (ចាប់ពីឆ្នាំ២០១៦ ដល់ឆ្នាំ២០១៨) ។

សម្រាប់រយៈពេល៦ខែ គិតត្រឹមថ្ងៃទី៣០ ខែមិថុនា ឆ្នាំ២០១៩ ប្រៀបធៀបនឹងរយៈពេល៦ខែ គិតត្រឹមថ្ងៃទី៣០ ខែមិថុនា ឆ្នាំ២០១៨

បរិយាយ	សម្រាប់ការិយបរិច្ឆេទដែលបានបញ្ចប់សម្រាប់រយៈពេល៦ខែ ថ្ងៃទី៣០ ខែមិថុនា ឆ្នាំ២០១៩		សម្រាប់ការិយបរិច្ឆេទដែលបានបញ្ចប់សម្រាប់រយៈពេល៦ខែ ថ្ងៃទី៣០ ខែមិថុនា ឆ្នាំ២០១៨		បំរែបំរួល		បំរែបំរួល	
	ដុល្លារអាមេរិក	ពាន់រៀល	ដុល្លារអាមេរិក	ពាន់រៀល	ដុល្លារអាមេរិក	%	ពាន់រៀល	%
	ប្រាក់ចំណេញមុនបង់ពន្ធ (ក)	៦.៤៦៧.៦៧៩	២៦.០៦៤.៧៤៦	២.៦៧២.៧១៨	១០.៧៦៨.៣៨១	៣.៧៩៤.៩៦១	១៤១,៩៩%	១៥.២៩៦.៣៦៥
ចំណាយពន្ធលើប្រាក់ចំណេញ(ខ)	១.១២៧.៣១៤	៤.៥៤៣.០៧៥	៤៨៩.៧២៩	១.៩៧៣.១១៨	៦៣៧.៥៨៥	១៣០,១៩%	២.៥៦៩.៩៥៧	១៣០,២៥%
ប្រាក់ចំណេញសុទ្ធសម្រាប់ការិយបរិច្ឆេទ	៥.៣៤០.៣៦៥	២១.៥២១.៦៧១	២.១៨២.៩៨៩	៨.៧៩៥.២៦៣	៣.១៥៧.៣៧៦	១៤៤,៦៤%	១២.៧២៦.៤០៨	១៤៤,៧០%
អត្រាពន្ធមធ្យម(ខ)/(ក)	១៧,៤៣%	១៧,៤៣%	១៨,៣២%	១៨,៣២%				

ក. ស. ក. ទទួលបានប្រាក់ចំណេញសុទ្ធសម្រាប់រយៈពេល ៦ខែ ឆ្នាំ២០១៩ ចំនួន ២១.៥២១.៦៧១ពាន់រៀល (៥.៣៤០.៣៦៥ដុល្លារអាមេរិក) និងសម្រាប់រយៈពេល ៦ខែ ឆ្នាំ២០១៨ ចំនួន ៨.៧៩៥.២៦៣ពាន់រៀល (២.១៨២.៩៨៩ដុល្លារអាមេរិក) ដែលបង្ហាញឱ្យឃើញនូវការកើនឡើងនូវប្រាក់ចំណេញសុទ្ធចំនួន ១២.៧២៦.៤០៨ពាន់រៀល (៣.១៥៧.៣៧៦ដុល្លារអាមេរិក) ឬស្មើនឹង ១៤៤,៧០%។ ការកើនឡើងនេះដោយសារចំណូលសរុបពីផលអាជីវកម្ម និងសេវាកម្មកើនឡើងស្មើនឹង ២៥,៤០% បើធៀបនឹងរយៈពេល ៦ខែ ឆ្នាំ២០១៨។

ការថយចុះនៃអត្រាពន្ធមធ្យមចំនួន ០,៨៩% ពី ១៨,៣២% សម្រាប់រយៈពេល៦ខែ ឆ្នាំ២០១៨ ទៅ ១៧,៤៣% សម្រាប់រយៈពេល៦ខែ ឆ្នាំ២០១៩ ដោយសារ ប្រាក់ចំណេញមុនបង់ពន្ធកើនឡើងចំនួន ១៥.២៩៦.៣៦៥ ពាន់រៀល (៣.៧៩៤.៩៦១ ដុល្លារអាមេរិក) ឬស្មើនឹង ១៤២,០៥%។

សម្រាប់ត្រីមាសទី២ គិតត្រឹមថ្ងៃទី៣០ ខែមិថុនា ឆ្នាំ២០១៩ ប្រៀបធៀបនឹងត្រីមាសទី២ គិតត្រឹមថ្ងៃទី៣០ ខែមិថុនា ឆ្នាំ២០១៨

បរិយាយ	សម្រាប់ការិយបរិច្ឆេទដែលបានបញ្ចប់សម្រាប់រយៈពេល៦ខែ		សម្រាប់ការិយបរិច្ឆេទដែលបានបញ្ចប់សម្រាប់រយៈពេល៦ខែ		បំរែបំរួល		បំរែបំរួល	
	ថ្ងៃទី៣០ ខែមិថុនា ឆ្នាំ២០១៩		ថ្ងៃទី៣០ ខែមិថុនា ឆ្នាំ២០១៨					
	ដុល្លារអាមេរិក	ពាន់រៀល	ដុល្លារអាមេរិក	ពាន់រៀល	ដុល្លារអាមេរិក	ពាន់រៀល	ដុល្លារអាមេរិក	ពាន់រៀល
ប្រាក់ចំណេញមុនបង់ពន្ធ (ក)	២.២៣០.៥០១	៩.០៩០.៦១០	១.១៩៤.៦៣៤	៤.៨៣៨.៣០៨	១.០៣៥.៨៦៧	៨៦,៧១%	៤.២៥២.៣០២	៨៧,៨៩%
ចំណាយពន្ធលើប្រាក់ចំណេញ(ខ)	៥២៨.៩១២	២.១៤៥.៨៧៧	១៥២.៨៦១	៦២១.៦០៤	៣៧៦.០៥១	២៤៦,០១%	១.៥២៤.២៧៣	២៤៥,២២%
ប្រាក់ចំណេញសុទ្ធសម្រាប់ការិយបរិច្ឆេទ	១.៧០១.៥៨៩	៦.៩៤៤.៧៣៣	១.០៤១.៧៧៣	៤.២១៦.៧០៤	៦៥៩.៨១៦	៦៣,៣៤%	២.៧២៨.០២៩	៦៤,៧០%
អត្រាពន្ធមធ្យម(ខ)/(ក)	២៣,៧១%	២៣,៦១%	១២,៨០%	១២,៨៥%				

ក. ស. ក. ទទួលបានប្រាក់ចំណេញសុទ្ធសម្រាប់ត្រីមាសទី២ ឆ្នាំ២០១៩ ចំនួន ៦.៩៤៤.៧៣៣ពាន់រៀល (១.៧០១.៥៨៩ដុល្លារអាមេរិក) និងសម្រាប់ត្រីមាសទី២ ឆ្នាំ២០១៨ ចំនួន ៤.២១៦.៧០៤ពាន់រៀល (១.០៤១.៧៧៣ដុល្លារអាមេរិក) ដែលបង្ហាញឱ្យឃើញនូវការកើនឡើងនូវប្រាក់ចំណេញសុទ្ធចំនួន ២.៧២៨.០២៩ពាន់រៀល (៦៥៩.៨១៦ដុល្លារអាមេរិក) ឬស្មើនឹង ៦៤,៧០%។ ការកើនឡើងនេះដោយសារចំណូលសរុបពីផលអាជីវកម្ម និងសេវាកម្មកើនឡើងស្មើនឹង២៤,៩៧% បើធៀបនឹងត្រីមាសទី២ ឆ្នាំ២០១៨។

ការកើនឡើងនៃអត្រាពន្ធមធ្យមចំនួន ១០,៧៦% ពី ១២,៨៥% ក្នុងត្រីមាសទី២ ឆ្នាំ២០១៨ ទៅ ២៣,៦១% ក្នុងត្រីមាសទី២ ឆ្នាំ២០១៩ ដោយសារ ចំណាយពន្ធលើប្រាក់ចំណេញមានការកើនឡើងចំនួន ១.៥២៤.២៧៣ពាន់រៀល (៣៧៦.០៥១ដុល្លារអាមេរិក) ឬស្មើនឹង ២៤៥,២២%។

ង.ការវិភាគពីកត្តានិងនិទ្ទាតការដែលប៉ះពាល់ដល់ស្ថានភាពនិងលទ្ធផលហិរញ្ញវត្ថុ

ង.១. កំរិតនៃការជួញដូរក្នុងតំបន់និងជាសកលនិងសកលការបន្ថែមកម្ម

ស្ថានភាពហិរញ្ញវត្ថុ និងលទ្ធផលប្រតិបត្តិការរបស់ ក. ស. ភ. អាស្រ័យលើបរិមាណកុងតឺន័រឆ្លងកាត់ និង សកម្មភាពដឹកជញ្ជូនឆ្លងកាត់កំពង់ផែដែលពឹងផ្អែកលើទំហំពាណិជ្ជកម្មក្នុងស្រុក និងទូទាំងពិភពលោក ព្រមទាំងបរិមាណនៃការនាំចេញនិងការនាំចូលក្នុងតំបន់ដែលត្រូវបានធ្វើប្រតិបត្តិការ។ បរិមាណនៃការ ជួញដូរក្នុងស្រុក និងទូទាំងពិភពលោក និងបរិមាណនៃការនាំចេញ និងនាំចូលក្នុងស្រុកដែលបានធ្វើ ប្រតិបត្តិការនេះទទួលរងផលប៉ះពាល់ដោយសារការផ្លាស់ប្តូរលក្ខខណ្ឌសេដ្ឋកិច្ចហិរញ្ញវត្ថុ និងនយោបាយ ក្នុងតំបន់និងសកលដែលហួសពីការគ្រប់គ្រងរបស់ ក. ស. ភ.។

ង.២. សមត្ថភាពទទួលកុងតឺន័រនៅចំណតផែកុងតឺន័រLM១៧

ការលើកដាក់ចំបងៗត្រូវបានធ្វើឡើងនៅចំណតផែកុងតឺន័រLM១៧។ ក. ស. ភ. មានសមត្ថភាព លើកដាក់ទំនិញជាកុងតឺន័រប្រមាណ ២១៣.៥៧១ ជីអ៊ីយូ ក្នុងមួយឆ្នាំគិតត្រឹមថ្ងៃទី៣១ ខែធ្នូ ឆ្នាំ២០១៨។ ក. ស. ភ. ដើម្បីឆ្លើយតបនឹងកំណើននាឆ្នាំបន្ទាប់ ក. ស. ភ. មានគម្រោងនឹងបញ្ចប់ការអភិវឌ្ឍហេដ្ឋា- រចនាសម្ព័ន្ធផែដំណាក់កាលទី៣ ដែលនឹងបង្កើនសមត្ថភាពលើកដាក់កុងតឺន័រនៅចំណតផែកុងតឺន័រLM១៧ បន្ថែមចំនួន ២០០.០០០ ជីអ៊ីយូ។

បរិយាយ	សមត្ថភាពលើកដាក់				
	ឆ្នាំ២០១៥	ឆ្នាំ២០១៦	ឆ្នាំ២០១៧	ឆ្នាំ២០១៨	ផែនការ ឆ្នាំ២០១៩
ចំណតផែកុងតឺន័រ LM១៧ (ជីអ៊ីយូ)	១៥០.០០០	១៥១.៧៨១	១៨៤.៨០៥	២១៣.៥៧១	២៣៤.០០០

ង.៣. ប្រសិទ្ធភាពនៃប្រតិបត្តិការ

ដើម្បីបង្កើនប្រសិទ្ធភាពខ្ពស់ក្នុងប្រតិបត្តិការ ក. ស. ភ. មានគោលការណ៍កាត់បន្ថយចំណាយថ្លៃដើម ដោយប្រើធនធានដែលមានស្រាប់ និងការបំពាក់គ្រឿងចក្រលើកដាក់ទំនើបៗសម្រាប់បំរើឱ្យប្រតិបត្តិការ។ ដាក់ស្តែង ក. ស. ភ. បានអនុវត្តនូវវិធានការដូចខាងក្រោម ដើម្បីបង្កើនប្រសិទ្ធភាពប្រតិបត្តិការ៖

- បន្តបំពាក់គ្រឿងចក្រលើកដាក់ទំនើបៗដើម្បីបង្កើនល្បឿននៃការលើកដាក់ទំនិញនិង កាត់បន្ថយការរង់ចាំដោយសារការខូចខាតគ្រឿងចក្រ
- បន្តជម្រុញសមត្ថភាពផ្នែកប្រតិបត្តិការតាមរយៈការបណ្តុះបណ្តាល
- ពង្រីកចំណតផែដើម្បីធានាថានាវាដឹកកុងតឺន័រអាចដឹកជញ្ជូនចេញចូលបានលឿន និង ប្រកបដោយប្រសិទ្ធភាព
- ការពង្រីកទីលានស្តុកកុងតឺន័រជំហានទី៣ នៅចំណតផែកុងតឺន័រ LM១៧
- គ្រប់គ្រងទីលានស្តុកកុងតឺន័រឱ្យមានប្រសិទ្ធភាព ដោយកាត់បន្ថយការរក្សាទុកកុងតឺន័រ នៅលើទីលានក្នុងរយៈពេលយូរ

- ប្រើប្រាស់ចំណតផែនទីមានប្រសិទ្ធភាព ដោយការរៀបចំទីតាំងចូលចតនាវាទៅតាម ផែនការច្បាស់លាស់។

ង.៤. តម្លៃ

ក្នុងគោលបំណងដើម្បីរក្សាអតិថិជន ដែលមានស្រាប់ និងទាក់ទាញអតិថិជនថ្មី បន្ថែមទៀត ក. ស. ភ. បានផ្តល់តម្លៃអនុគ្រោះ លើសេវាពន្ធនាវា ដល់នាវាទេសចរណ៍ នាវាដឹកជញ្ជូនទំនិញរាយ និង នាវាដឹកជញ្ជូនកុងតឺន័រ និងប្រភេទនាវាដឹកជញ្ជូនទំនិញផ្សេងៗទៀត។ ជាមួយគ្នានេះដែរ ក. ស. ភ. ក៏បានផ្តល់តម្លៃអនុគ្រោះដល់សេវាកម្មលើកដាក់ទំនិញរាយ ទាំងនៅចំណតផែនទីរបស់ ក. ស. ភ. និង នៅក្រៅចំណតផែនទីរបស់ ក. ស. ភ.។ ក្រៅពីការអនុគ្រោះថ្លៃសេវាកម្មលើកដាក់ទំនិញរាយ ក. ស. ភ. ក៏បាន ផ្តល់តម្លៃអនុគ្រោះជាកញ្ចប់សម្រាប់សេវាកម្មលើកដាក់កុងតឺន័រ (Stevedore) ដល់ក្រុមហ៊ុនដឹកជញ្ជូន កុងតឺន័រទាំងអស់ដោយផ្អែកតាមបរិមាណកុងតឺន័រដែលដឹកជញ្ជូនបាន។ នេះមានន័យថា បើនាវាដឹកជញ្ជូន កុងតឺន័ររបស់ក្រុមហ៊ុនណាមួយ ដែលដឹកជញ្ជូនកុងតឺន័របានកាន់តែច្រើន នឹងទទួលបានការបញ្ចុះតម្លៃ លើកទឹកចិត្តកាន់តែច្រើន។

ង.៥. ការតភ្ជាប់រវាងផែនទី

ការតភ្ជាប់រវាងផែនទីដើរតួនាទីយ៉ាងសំខាន់ ដែលក្រុមហ៊ុនដឹកជញ្ជូនធ្វើការជ្រើសរើសកំពង់ផែ សម្រាប់ការដឹកជញ្ជូនទំនិញ។ ការតភ្ជាប់រវាងផែនទីដែលមានប្រសិទ្ធភាពអាចជំរុញឱ្យ អ្នកដឹក ជញ្ជូនកាត់បន្ថយ ពេលវេលាដឹកជញ្ជូន។ ប្រសិទ្ធភាពចរាចរណ៍រវាងផែនទី អាស្រ័យទៅលើសេវាកម្មផែ រណបផ្សេងទៀតដែលគ្រប់គ្រងលើចរាចរណ៍នៃការដឹកជញ្ជូនទំនិញ ព្រោះថាទីតាំងរបស់ ក. ស. ភ. មានអំណោយផលសម្រាប់ការប្រមូលទំនិញដើម្បីដឹកជញ្ជូនតាមផ្លូវទឹក។

ង.៦. ការរំលស់

ការរំលស់កើតឡើងពីការរំលស់ហេដ្ឋារចនាសម្ព័ន្ធ និងសម្ភារកំពង់ផែ រួមទាំង ចំណតនាវា អគារ ឃ្នាំង និងគ្រឿងចក្រលើកដាក់។ ការប៉ាន់ស្មានអាយុកាលប្រើប្រាស់ទ្រព្យសំខាន់ៗ មានដូចជាចំណត នាវា អគារ (១០-៥០ឆ្នាំ) គ្រឿងចក្រគ្រឿងម៉ាស៊ីន (១០-១៥ឆ្នាំ) គ្រឿងសង្ហារឹម និងគ្រឿងបំពាក់ (៥ឆ្នាំ) កុំព្យូទ័រ (៥-១៥ឆ្នាំ) សម្ភារការិយាល័យ និងផ្សេងៗ (៥-១៥ឆ្នាំ) និងយានយន្ត (៨-១៥ឆ្នាំ)។ វិធីសាស្ត្ររំលស់ អាយុកាលប្រើប្រាស់ និងតម្លៃកាកសំណល់ត្រូវបានពិនិត្យ នៅរៀងរាល់កាលបរិច្ឆេទរាយការណ៍ ហើយ ត្រូវកែសម្រួលប្រសិនបើសមស្រប។

២. កត្តាសំខាន់ៗដែលប៉ះពាល់លើផលចំណេញ

ក. កត្តាសេដ្ឋកិច្ចជាតិ តំបន់ និងសកល

បរិមាណទំនិញឆ្លងកាត់ ក. ស. ភ. ទាក់ទងដោយផ្ទាល់ទៅនឹង កត្តាសេដ្ឋកិច្ចជាតិ តំបន់ ឬ សកល។ ជាការចាំបាច់ដែល ក. ស. ភ. ត្រូវធ្វើការវិភាគសេដ្ឋកិច្ច និងពាណិជ្ជកម្ម ដើម្បីបានដឹងនូវនិរន្តរភាព កំណើន

ឬការធ្លាក់ចុះនៃតម្រូវការដឹកជញ្ជូន។ នេះជាមូលដ្ឋាន ដើម្បីរៀបចំឆ្លើយតបបានទាន់ពេលវេលា ក៏ដូចជា ធ្វើផែនការវិនិយោគហេដ្ឋារចនាសម្ព័ន្ធ ឬក៏បំពាក់គ្រឿងចក្របានសមស្រប។ នេះក៏អាចជួយឲ្យ ក. ស. ភ. ជៀសបានពីការវិនិយោគហួសតម្រូវការ ដែលធ្វើឲ្យខាតប្រយោជន៍ពីការប្រើប្រាស់ទុន ឬកប់ទុន ក្នុង ករណីដែលតម្រូវការដឹកជញ្ជូនអាចធ្លាក់ចុះ។

ខ.ការគ្រប់គ្រងថ្លៃដើមនៃសេវាកម្ម

ការរក្សាបាននូវភាពប្រកួតប្រជែងខ្ពស់ក្នុងទីផ្សារ ជាកត្តាសំខាន់សម្រាប់និរន្តរភាពនៃការរីក លូតលាស់របស់ ក. ស. ភ. ក្នុងនោះ គឺគុណភាពសេវាកម្ម និងតម្លៃសេវាកម្មសមរម្យ។ ដើម្បីធានាបាននូវ តម្លៃថ្លៃដើមនៃសេវាកម្មប្រកួតប្រជែង ក. ស. ភ. យកចិត្តទុកដាក់លើការគ្រប់គ្រងចំណាយប្រតិបត្តិការមួយ ចំនួនដូចខាងក្រោម៖

ខ.១. ចំណាយបៀវត្ស និងអត្ថប្រយោជន៍ផ្សេងៗទៀតលើបុគ្គលិក

ផ្នែកមួយនៃការចំណាយច្រើន គឺទៅលើបៀវត្សបុគ្គលិក និងអត្ថប្រយោជន៍ផ្សេងៗដែលស្មើនឹង អត្រា ២២,៩១% (អត្រា ៦,៣០% ជាបៀវត្សបុគ្គលិកផ្នែកប្រតិបត្តិការ និងអត្រា ១៦,៦១% ជាបៀវត្ស បុគ្គលិកផ្នែករដ្ឋបាល និងអត្ថប្រយោជន៍ផ្សេងៗ) ធៀបនឹងចំណូលសរុបពីផលអាជីវកម្ម និងសេវាកម្ម ក្នុងត្រីមាសទី២ ឆ្នាំ២០១៩ ដែលបានកត់ត្រាជាចំណាយថ្លៃដើមនៃសេវាកម្ម និងចំណាយរដ្ឋបាលទូទៅ។ ទោះជាយ៉ាងណាក. ស. ភ. បានរៀបចំផែនការធនធានមនុស្សត្រឹមត្រូវតាមទំហំការងារ និងការរៀបចំ ប្រាក់បៀវត្ស យោងតាមបរិមាណក្នុងតំរូវឆ្លងកាត់(ធីអ៊ុយ) ដែលជួយឲ្យការចំណាយលើបុគ្គលិកមិន មានការប៉ះពាល់ខ្លាំងលើប្រាក់ចំណេញ។

ខ.២. ចំណាយថ្លៃដងយោង

ចំណាយថ្លៃដើមនៃសេវាកម្មដ៏ធំមួយផ្នែកទៀតគឺចំណាយថ្លៃដងយោងដែលស្មើនឹង ៩,៧៤% បើធៀបទៅនឹងចំណូលសរុបពីផលអាជីវកម្ម និងសេវាកម្ម ក្នុងត្រីមាសទី២ ឆ្នាំ២០១៩។ ក. ស. ភ. បាន ចុះកិច្ចសន្យាជាមួយក្រុមហ៊ុនដៃគូអាជីវកម្មចំនួនបី ក្នុងការប្រើប្រាស់ដងយោង សម្រាប់សេវាកម្ម លើកដាក់លើស្ពានដែរ។ យោងតាមកិច្ចសន្យាភាគរយនៃការបែងចែកប្រាក់ចំណូលទៅកាន់ក្រុមហ៊ុនដៃ គូនៅត្រឹម៨០% បន្ទាប់ពីការធ្វើប្រតិបត្តិការបានរយៈពេល៣ ទៅ ៤ឆ្នាំ។ ក. ស. ភ. រំពឹងថាចំណាយថ្លៃ ដងយោងនឹងបន្តកើនឡើង ព្រោះកំណើនបរិមាណទំនិញឆ្លងកាត់ត្រូវបានព្យាករណ៍ថាបន្តឡើងខ្ពស់ ក្នុងពេលខាងមុខ។ យ៉ាងណាមិញការចំណាយនេះ គឺប៉ះពាល់ដល់ផលចំណេញតិចតួចប៉ុណ្ណោះ ពីព្រោះការកើនឡើងនៃបរិមាណក្នុងតំរូវបានធ្វើឲ្យចំណូលរបស់ ក. ស. ភ. មានការកើនឡើងដូចគ្នា។ តារាងខាងក្រោមនេះបង្ហាញពីភាគរយនៃការបែងចែកប្រាក់ចំណូល៖

ម្ចាស់ ដងយោង	ឈ្មោះ ដងយោង	ចំនួន	សមត្ថ ភាព (គោន)	ចំណែក ប្រាក់ ចំណូល របស់ ម្ចាស់ដង យោង	ចំណែក ប្រាក់ ចំណូល របស់ ក. ស. ភ.	កាលបរិច្ឆេទ កិច្ចសន្យា
Sovereign	ដងយោង បណ្ណេតទី១	១	៨០	៨០%	២០%	០១/០២/២០១៩-៣១/០១/២០២០
	ដងយោង បណ្ណេតទី២	១	៦០	៨០%	២០%	
Jeong Myeong International Co.,Ltd	ដងយោង ចល័តទី១	១	៤១	៩០%	១០%	០១/០១/២០១៣-៣១/១២/២០១៣
				៨៥%	១៥%	០១/០១/២០១៤-៣១/១២/២០១៤
				៨០%	២០%	០១/០១/២០១៥-៣១/១២/២០២៤

* ក្រុមហ៊ុន Sung kwang បានប្តូរឈ្មោះទៅជាក្រុមហ៊ុន Jeong Myeong International Co., Ltd. ។

គ.កាតព្វកិច្ចពន្ធផ្សេងៗ

ក. ស. ភ. ស្ថិតក្រោមច្បាប់សហគ្រាសពាណិជ្ជកម្មពាក់ព័ន្ធនឹងបញ្ហាពន្ធដារ។ ក. ស. ភ. ស្ថិតនៅក្រោមរបបស្វ័យប្រកាស និងចាត់ទុកជាអ្នកជាប់ពន្ធធីចំពោះការបង់ពន្ធ។ ដូចនេះ ក. ស. ភ. មានកាតព្វកិច្ចបង់ពន្ធ និងអាករតាមការកំណត់នៃច្បាប់និងបទប្បញ្ញត្តិជាធរមាន។

គ.១. ពន្ធលើប្រាក់ចំណេញ

ក. ស. ភ. មានកាតព្វកិច្ចបង់ពន្ធលើប្រាក់ចំណេញក្នុងអត្រា២០% ដោយបង់ប្រាក់រំដោះពន្ធលើប្រាក់ចំណេញ ១% នៃផលរបរប្រចាំខែ។ ប្រាក់រំដោះពន្ធលើប្រាក់ចំណេញ ១% ប្រចាំខែនឹងត្រូវទូទាត់កាត់កងជាមួយពន្ធលើប្រាក់ចំណេញ ២០% នៃចុងឆ្នាំសារពើពន្ធនីមួយៗ។ ក. ស. ភ. ធ្វើការបោះផ្សាយលក់មូលបត្រកម្មសិទ្ធិនៅថ្ងៃទី៩ ខែធ្នូ ឆ្នាំ២០១៥។ យោងតាមអនុក្រឹត្យលេខ០១អនក្រ.បកចុះថ្ងៃទី៨ខែមករា ឆ្នាំ២០១៥ ស្តីពីការលើកទឹកចិត្តពន្ធដារក្នុងវិស័យមូលបត្រសហគ្រាសបោះផ្សាយលក់មូលបត្រកម្មសិទ្ធិទទួលបានការលើកទឹកចិត្តដោយបន្ថយពន្ធលើប្រាក់ចំណេញចំនួន ៥០% នៃពន្ធលើប្រាក់ចំណេញត្រូវបង់សម្រាប់រយៈពេល៣ឆ្នាំគិតចាប់ពីថ្ងៃដែលអនុក្រឹត្យនេះចូលជាធរមាន។ ជាមួយគ្នានេះដែរ ចាប់ពីឆ្នាំ២០១៩តទៅ ក. ស. ភ. ឈប់ទទួលបានការលើកទឹកចិត្តពន្ធដារក្នុងវិស័យមូលបត្រ ដូចនេះ ក. ស. ភ. នឹងអនុវត្តកាតព្វកិច្ចពន្ធលើប្រាក់ចំណេញដូចធម្មតាវិញ។

គ.២. អាករលើតម្លៃបន្ថែម

ក. ស. ភ. ជាក្រុមហ៊ុនដែលចុះបញ្ជីអាករលើតម្លៃបន្ថែម។ ក. ស. ភ. បានគិតអាករលើតម្លៃបន្ថែមតាមអត្រា១០% នៃចំនួនទឹកប្រាក់លើវិក្កយបត្រពេលដែលចេញវិក្កយបត្រទៅអតិថិជន។ ក. ស. ភ. ជាភ្នាក់ងារប្រមូលពន្ធនេះជូនរាជរដ្ឋាភិបាលព្រោះនេះជាអាករលើធាតុចេញរបស់ ក. ស. ភ.។

អាករលើធាតុចេញនេះនឹងត្រូវកាត់កងជាមួយអាករលើធាតុចូល១០%នៅពេលដែល ក. ស. ភ. បង់ប្រាក់ទៅអ្នកផ្គត់ផ្គង់សម្រាប់ការទិញ។

គ.៣. ពន្ធកាត់ទុកលើចំណូលការប្រាក់

ក. ស. ភ. មានកាតព្វកិច្ចបង់ពន្ធកាត់ទុកលើចំណូលការប្រាក់តាមអត្រា ៤% លើបញ្ញើទូទៅនិង ៦% លើបញ្ញើមានកាលកំណត់។ បច្ចុប្បន្ន ក. ស. ភ. មានបញ្ញើមានកាលកំណត់នៅធនាគារពាណិជ្ជកម្មក្រៅប្រទេសនៃកម្ពុជា (FTB) និងធនាគារអេប៊ីអេ (ABA)។

គ.៤. ពន្ធនាំចូល

ក. ស. ភ. មានកាតព្វកិច្ចបង់ពន្ធនាំចូលលើសម្ភារ និងវត្ថុធាតុដើមតាមអត្រាចន្លោះពី ៧% ទៅ ៣៥% អាស្រ័យលើប្រភេទទំនិញនីមួយៗដែលកំណត់ដោយអគ្គនាយកដ្ឋានគយ និងរដ្ឋាករ។ យោងតាមគម្រោងអភិវឌ្ឍន៍ហេដ្ឋារចនាសម្ព័ន្ធផែងដំណាក់កាលបន្ទាប់ នៅចំណាត់ថ្នាក់ក្នុងតំនៃ LM១៧ នៅឆ្នាំ ២០១៩ ក. ស. ភ. នឹងគ្រោងនាំចូលគ្រឿងចក្រលើកដាក់ក្នុងតំនៃ ដូចនេះ ចំណាយលើពន្ធនាំចូលនឹងមានការកើនឡើង។

៣. ការប្រែប្រួលសំខាន់ៗលើការលក់ និងចំណូល

ចំណូលសំខាន់របស់ ក. ស. ភ. រួមមានប្រាក់ចំណូលពីការលើកដាក់ក្រោមដងយោង (Stevedoring) ការលើកដាក់នៅទីលាន (LOLO) និងចំណូលកិច្ចការផែដែលពាក់ព័ន្ធនឹងការដឹកជញ្ជូនក្នុងតំនៃ ដែលស្មើប្រមាណ ៩៥% ធៀបនឹងចំណូលសរុបពីផលអាជីវកម្ម និងសេវាកម្ម ក្នុងត្រីមាសទី២ ឆ្នាំ២០១៩។ កត្តាសំខាន់នៃការកើនឡើងប្រាក់ចំណូល គឺបានមកពីកំណើនចំនួនក្នុងតំនៃ ទំនិញរាយ នាវាឆ្លងកាត់ និងចំណុះនាវា ស្របតាមការលូតលាស់ វិស័យសំណង់ វិស័យកសិកម្មវិស័យពាណិជ្ជកម្ម និងវិស័យឧស្សាហកម្មវាយនភណ្ឌ(សំលៀកបំពាក់និងស្បែកជើង)។ ជាមួយគ្នានេះដែរ ការដាក់ឱ្យដំណើរការនូវកំពង់ផែមេ កែម៉ែបប្រទេសវៀតណាម ក៏ជាប្រភពនៃកំណើនបរិមាណក្នុងតំនៃឆ្លងកាត់ ក. ស. ភ.។ ជាក់ស្តែង ការដឹកជញ្ជូនឆ្លងកាត់ ក. ស. ភ. ទៅកាន់កំពង់ផែមេ កែម៉ែប មានការចំណេញពេលវេលាដោយដឹកជញ្ជូនទៅផ្ទាល់ទៅកាន់ប្រទេសក្នុងតំបន់ប៉ាស៊ីហ្វិកប៉ែកខាងកើត និងសហរដ្ឋអាមេរិកប៉ែកខាងលិច។

៤. ផលប៉ះពាល់នៃការប្តូររូបិយបណ្ណអត្រាការប្រាក់និងថ្លៃទំនិញ

ក. ផលប៉ះពាល់ពីអត្រាប្តូរប្រាក់

ក. ស. ភ. បានកត់ត្រាបញ្ជីគណនេយ្យ ដោយប្រើប្រាស់រូបិយបណ្ណដុល្លារអាមេរិក ដោយសារចំណូលពីប្រតិបត្តិការអាជីវកម្ម និងសេវាកម្មភាគច្រើនជាប្រាក់ដុល្លារអាមេរិក និងការទូទាត់លើការងារជួសជុលគ្រឿងចក្រធំៗ ប្រេងឥន្ធនៈ និងចំណាយផ្សេងៗមួយចំនួនទៀត ក៏ជាប្រាក់ដុល្លារអាមេរិកដែរ លើកលែងតែការចំណាយលើប្រាក់បៀវត្ស និងការបង់ពន្ធ។ ហេតុដូចនេះផលប៉ះពាល់ពីអត្រាប្តូរប្រាក់សម្រាប់ ក. ស. ភ. គឺមានកម្រិតអប្បបរមា។

ខ. ផលប៉ះពាល់ពីអត្រាការប្រាក់

ក. ស. ភ. មិនបានកត់ត្រាបំណុលហិរញ្ញវត្ថុដែលមានអត្រាការប្រាក់ថេរតាមតម្លៃទីផ្សារដោយសារ ភាពលំអៀងត្រូវបានបញ្ចូលក្នុងរបាយការណ៍លំដាប់ណែនាំ ឬខាតនោះទេហើយ ក. ស. ភ. ក៏ពុំមាន ឧបករណ៍ហិរញ្ញវត្ថុដើរវិវឌ្ឍនាចុងការិយបរិច្ឆេទនេះដែរ។ ដូច្នេះការផ្លាស់ប្តូរអត្រាការប្រាក់នាចុងការិយ- បរិច្ឆេទពុំមានផលប៉ះពាល់ដល់ប្រាក់ចំណេញ ឬខាតនោះទេ របស់ ក. ស. ភ.។

គ. ផលប៉ះពាល់ពីការប្រែប្រួលតម្លៃប្រេងឥន្ធនៈ

ប្រតិបត្តិការរបស់ ក. ស. ភ. ពឹងផ្អែកយ៉ាងខ្លាំងទៅលើគ្រឿងចក្រ ដែលមានតម្រូវការប្រើប្រាស់ ប្រេងឥន្ធនៈខ្ពស់។ ការប្រែប្រួលតម្លៃប្រេងឥន្ធនៈ នឹងប៉ះពាល់ដល់ថ្លៃដើមសេវាកម្ម។ អាស្រ័យហេតុនេះ ក. ស. ភ. បានពង្រឹងការគ្រប់គ្រងលើចំណាយប្រតិបត្តិការតាមរយៈការបង្កើនប្រសិទ្ធភាពការងារលើកដាក់ ការរៀបចំទីលានស្តុកកុងតឺន័រ ដែលអាចកាត់បន្ថយការលើកដាក់ និងការចល័តគ្រឿងចក្រច្រើនដែល មិនចាំបាច់។ ជាមួយគ្នានេះដែរ ក. ស. ភ. បានបំពាក់គ្រឿងចក្រទំនើបៗក្នុងការលើកដាក់ដែលប្រើ ប្រាស់ថាមពលអគ្គិសនីជំនួសវិញ។

ឃ. ផលប៉ះពាល់ពីអតិផរណា

កំណើននៃត្រាអតិផរណាអាចមានផលប៉ះពាល់ដល់ការចំណាយ និងការវិនិយោគរបស់ក្រុមហ៊ុន ព្រោះតម្លៃទំនិញមានការកើនឡើង ហើយអំណាចទិញបានថយចុះ។ ប៉ុន្តែ យោងតាមរបាយការណ៍ របស់ធនាគារពិភពលោកកម្ពុជាមានត្រាអតិផរណាជាមធ្យម ៣,៨% ពីឆ្នាំ២០១១ ដល់ ឆ្នាំ២០១៤ ដែល កម្រិតអតិផរណានេះ ពុំប៉ះពាល់ធ្ងន់ធ្ងរដល់ស្ថានភាពហិរញ្ញវត្ថុ និងលទ្ធផលប្រតិបត្តិការ ក. ស. ភ. នោះទេ។

ង. គោលនយោបាយសេដ្ឋកិច្ច សារពើពន្ធ និងរូបិយវត្ថុរបស់រាជរដ្ឋាភិបាល

ក. ស. ភ. បាន និងកំពុងទទួលបានផលពីគោលនយោបាយសំខាន់ៗរបស់រាជរដ្ឋាភិបាល ដែលក្នុង នោះរួមមាន ដូចខាងក្រោម៖

- ❖ គោលនយោបាយស្តីពីការជម្រុញការនាំចេញអង្ករ បាននិងកំពុងផ្តល់ផលវិជ្ជមានដល់ កំណើន នៃការនាំចេញផលិតផលនេះតាមក.ស.ភ.
- ❖ គោលនយោបាយក្នុងការអនុគ្រោះពន្ធលើការនាំចូលឧបករណ៍/គ្រឿងចក្រកសិកម្មនាំឱ្យមាន ការវិនិយោគខ្លាំងលើវិស័យកសិកម្ម
- ❖ កិច្ចខិតខំប្រឹងប្រែងរបស់រាជរដ្ឋាភិបាលក្នុងការស្វែងរកការអនុគ្រោះពន្ធនិងកូតា ពីប្រទេស ជាដៃគូ បាននិងកំពុងជម្រុញឱ្យមានការនាំចេញខ្ពស់
- ❖ ការរៀបចំឱ្យមានតំបន់សេដ្ឋកិច្ចពិសេសនិងភស្តុភារគយមានដែនកំណត់ បាននិងកំពុង ទាក់ទាញឱ្យមានការវិនិយោគដោយផ្ទាល់ពីបរទេស

- ❖ គោលនយោបាយឧស្សាហកម្មកម្ពុជាឆ្នាំ២០១៥-២០២៥ បាននិងកំពុងទាក់ទាញវិនិយោគិន ឱ្យមកវិនិយោគនៅប្រទេសកម្ពុជានិងការបង្កើតរោងចក្រធុនធ្ងន់ព្រមទាំងសហគ្រាសធុនតូច និងមធ្យម
- ❖ គោលនយោបាយរបស់រាជរដ្ឋាភិបាលជម្រុញការដឹកជញ្ជូនតាមផ្លូវទឹក
- ❖ ធនាគារជាតិនៃកម្ពុជា បាននិងកំពុងបន្តអនុវត្តគោលនយោបាយរូបិយវត្ថុតឹងរឹងនិងអត្រាប្តូរ ប្រាក់សេរីដែលមានការគ្រប់គ្រង។ គោលនយោបាយនេះបាននិងកំពុងរួមចំណែកក្នុងការ បង្កើនទំនុកចិត្តសាធារណៈក្នុងបរិស្ថានម៉ាក្រូសេដ្ឋកិច្ចនៃប្រទេសកម្ពុជានិងជម្រុញការធ្វើ អាជីវកម្មពីវិស័យឯកជន
- ❖ ការលើកទឹកចិត្តពន្ធដារក្នុងវិស័យមូលបត្រដល់សហគ្រាសបោះផ្សាយលក់មូលបត្រនៅកម្ពុជា បាននិងកំពុងជម្រុញឱ្យក្រុមហ៊ុនឯកជន និងសហគ្រាសរដ្ឋចូលទីផ្សារមូលបត្រកាន់តែច្រើន ដែលចូលរួមចំណែកក្នុងការអភិវឌ្ឍសេដ្ឋកិច្ចជាតិ។

ផ្នែកទី ១០

**ស្តីពីប្រចាំត្រីមាសទី២ ឆ្នាំ២០១៩
សង្ខេបពីលទ្ធផលអាជីវកម្មរបស់ ក. ស. ភ.**

ស្ថិតិនាវាដឹកទំនិញឆ្លងកាត់ ក. ស. ក.

ឯកតា (គ្រឿង)

ឆ្នាំ	ត្រីមាសទី២ ឆ្នាំ២០១៩	ត្រីមាសទី២ ឆ្នាំ២០១៨	ត្រីមាសទី២ ឆ្នាំ២០១៧
នាវាសាឡង់អន្តរជាតិ	៣៧២	៣៦៨	២៧៩
នាវាប្រេង	១៩០	១៥០	១២៩
នាវាកម្ពុជា	១២	១៤	១៤
សាឡង់កម្ពុជា	០	០	០
សរុប	៥៧៤	៥៣២	៤២២

ស្ថិតិកុងតឺន័រឆ្លងកាត់ ក. ស. ក.

ឯកតា (ដើម្បីយូ)

ឆ្នាំ		ត្រីមាសទី២ ឆ្នាំ២០១៩	ត្រីមាសទី២ ឆ្នាំ២០១៨	ត្រីមាសទី២ ឆ្នាំ២០១៧
នាំចូល	គ្មានទំនិញ	១០.៨៤១	៨.៩០៣	៦.៦៣៥
	មានទំនិញ	១៩.២៧២	១៤.៩៧៤	១៤.៧២៣
សរុបនាំចូល		៣០.១១៣	២៣.៨៧៧	២១.៣៥៨
នាំចេញ	គ្មានទំនិញ	៤.៦៥៨	៤.៩៤៣	៣.០៤៤
	មានទំនិញ	២៦.១០៤	២០.០៩១	១៥.៨៧៥
សរុបនាំចេញ		៣០.៧៦២	២៥.០៣៤	១៨.៩១៩
សរុប		៦០.៨៧៥	៤៨.៩១១	៤០.២៧៧

ស្ថិតិនាវាទេសចរណ៍អន្តរជាតិឆ្លងកាត់ ក. ស. ក.

ឆ្នាំ		ត្រីមាសទី២ ឆ្នាំ២០១៩	ត្រីមាសទី២ ឆ្នាំ២០១៨	ត្រីមាសទី២ ឆ្នាំ២០១៧
នាវាទេសចរណ៍អន្តរជាតិ	អ្នកដំណើរ(នាក់)	៣.២៣៨	៣.០១៣	១.៨១៣
	នាវា(ជើង)	៨៦	៧៨	៥១

ផ្នែកទី ១១
ព័ត៌មានចាំបាច់ផ្សេងទៀតសម្រាប់
ការការពារវិនិយោគិន

សម្រាប់ត្រីមាសទី២ ឆ្នាំ២០១៩ ក. ស. ក. មានព័ត៌មានចាំបាច់សម្រាប់ការពារវិនិយោគិនដូចខាងក្រោម៖

- បានពិនិត្យ និងសម្រេចលើការចុះកិច្ចសន្យាស្តីពី ការផ្គត់ផ្គង់រថស្វ័យ FCC ម៉ាក Liebherr ចំនួន ៣ គ្រឿង និងការសាងសង់ទីតាំងសម្រាប់ដំឡើងរថស្វ័យ FCC នៅលើទីតាំងចំនួន ៣កន្លែង (LM១៧ KM៦ និង UM២)
- បានពិនិត្យ និងសម្រេចឱ្យ ក. ស. ក. ធ្វើការអភិវឌ្ឍចំណុចផែនទី(UM២) ដោយខ្លួនឯង ក្នុងក្របខ័ណ្ឌនៃការអនុវត្តកិច្ចសន្យាជួលដីឱ្យក្រុមហ៊ុនចៀន ឈឹង ថៃ គ្រុប ចុះថ្ងៃទី២៩ ខែមិថុនា ឆ្នាំ២០១៨
- បានពិនិត្យ និងសម្រេចលើការនាំចេញផ្លែចេកស្រស់ផ្ទុកក្នុងកុងតឺន័រត្រជាក់តាមកំពង់ផែ ស្វយ័តភ្នំពេញ ដូចខាងក្រោម៖
 - គាំទ្រលើការនាំចេញកសិផលរបស់កម្ពុជា ជាពិសេសផ្លែចេកស្រស់ផ្ទុកក្នុងកុងតឺន័រត្រជាក់តាមច្រក ក. ស. ក.
 - អនុញ្ញាតឱ្យ ក. ស. ក. ទិញ និងបំពាក់ឧបករណ៍បន្ថែមរួមមាន ទិញកន្ទុយសណ្តោងរ៉ឺម៉កដឹកកុងតឺន័រចំនួន ១២គ្រឿង និងបំពាក់ម៉ាស៊ីនភ្លើងលើកន្ទុយសណ្តោងរ៉ឺម៉ក ដើម្បីបម្រើសេវាដឹកជញ្ជូនកុងតឺន័រត្រជាក់
 - បន្តជំរុញឱ្យ ក. ស. ក. ខិតខំប្រឹងប្រែងបន្ថែមទៀត ដើម្បីឈានដល់ការចុះកិច្ចព្រមព្រៀងសហការ ជាមួយក្រុមហ៊ុននាំចេញផ្សេងៗទៀត តាមច្រក ក. ស. ក.។

ហត្ថលេខារបស់អភិបាលតំរូវផែស្វយ័តក្នុងពេញ

ថ្ងៃទី១៣ ខែសីហា ឆ្នាំ២០១៩
បានអាន និងឯកភាព



ហត្ថលេខា
ហ៊ី ចានី

ប្រធានក្រុមប្រឹក្សាភិបាល និងជាអគ្គនាយក

ថ្ងៃទី១៣ ខែសីហា ឆ្នាំ២០១៩
បានអាន និងឯកភាព



ហត្ថលេខា
ស៊ុន ចេនា

សមាជិកក្រុមប្រឹក្សាភិបាល
តំណាងក្រសួងសាធារណការ និងដឹកជញ្ជូន

ថ្ងៃទី១៣ ខែសីហា ឆ្នាំ២០១៩
បានអាន និងឯកភាព



ហត្ថលេខា
កែត សម្បត្តិ

សមាជិកក្រុមប្រឹក្សាភិបាល
តំណាងក្រសួងសេដ្ឋកិច្ច និងហិរញ្ញវត្ថុ

ថ្ងៃទី១៣ ខែសីហា ឆ្នាំ២០១៩
បានអាន និងឯកភាព



ហត្ថលេខា
ម៉ែន សុវិថា

សមាជិកក្រុមប្រឹក្សាភិបាល
តំណាងក្រសួងពាណិជ្ជកម្ម

ថ្ងៃទី១៣ ខែសីហា ឆ្នាំ២០១៩
បានអាន និងឯកភាព



ហត្ថលេខា
ហ្គី អាន់នានី

សមាជិកក្រុមប្រឹក្សាភិបាល
អភិបាលឯករាជ្យ

ថ្ងៃទី ខែ ឆ្នាំ២០១៩
បានអាន និងឯកភាព

អវត្តមាន

ហត្ថលេខា
ឌិត សុចល

សមាជិកក្រុមប្រឹក្សាភិបាល
អភិបាលមិនប្រតិបត្តិតំណាងភាគហ៊ុនឯកជន

ថ្ងៃទី១៣ ខែសីហា ឆ្នាំ២០១៩
បានអាន និងឯកភាព



ហត្ថលេខា
យ៉ឹម ឡឿន

សមាជិកក្រុមប្រឹក្សាភិបាល
តំណាងនិយោជិត ក.ស.ភ.



អាសយដ្ឋាន / Address

ចំណតផ្ទុកកុងតឺន័រ LM១៧ / Container Terminal LM17

ភូមិកណ្តាលលើ ឃុំបន្ទាយដេក ស្រុកកៀនស្វាយ ខេត្តកណ្តាល
Kandal Leu Village, Banteay Dek Commune,
Kien Svay District, Kandal Province,

ចំណតផ្ទុកកុងតឺន័រ TS៣ / Container Terminal TS3

#៦៤៩ ពីរវិថីព្រះស៊ីសុវត្ថិ សង្កាត់ស្រះចក ខណ្ឌដូនពេញ រាជធានីភ្នំពេញ
#649, Street 1 (Preah Sisowath), Sras Chork Commune,
Daun Penh District, Phnom Penh City.

ចំណតផ្ទេរ អ្នកដំណើរ និងទេសចរ TS១ / Passenger and Tourist Terminal TS1

ពីរវិថីព្រះស៊ីសុវត្ថិ សង្កាត់វត្តភ្នំ ខណ្ឌដូនពេញ រាជធានីភ្នំពេញ
Street 1 (Preah Sisowath), Wat Phnom Commune,
Daun Penh District, Phnom Penh City.

ចំណតផ្ទេរទន្លេបឹង UM២ / Tonle Bet Port UM2

ភូមិទន្លេបឹង ឃុំទន្លេបឹង ស្រុកត្បូងឃ្មុំ ខេត្តត្បូងឃ្មុំ
Tonle Bet Village, Tonle Bet Commune,
Thbong Khmoum District, Thbong Khmoum Province.

មជ្ឈមណ្ឌលផ្គត់ផ្គង់សម្ភារសាងសង់ / Construction Materials Supply Center (CMSC)

ភូមិបឹងសាឡាង សង្កាត់បួស្សីកែវ ខណ្ឌបួស្សីកែវ រាជធានីភ្នំពេញ
Boeung Salang Village, Reusseykeo Commune
Reusseykeo District, Phnom Penh City.

ទំនាក់ទំនង / Contact

Email : ppapmpwt@online.com.kh
Tel/Fax : +855 23 427 802
Website : www.ppap.com.kh

