



ROYAL GROUP
PHNOM PENH SEZ

របាយការណ៍ប្រចាំត្រីមាសទី១ ឆ្នាំ២០២២

(គិតត្រឹមថ្ងៃទី៣១ ខែមីនា ឆ្នាំ២០២២)



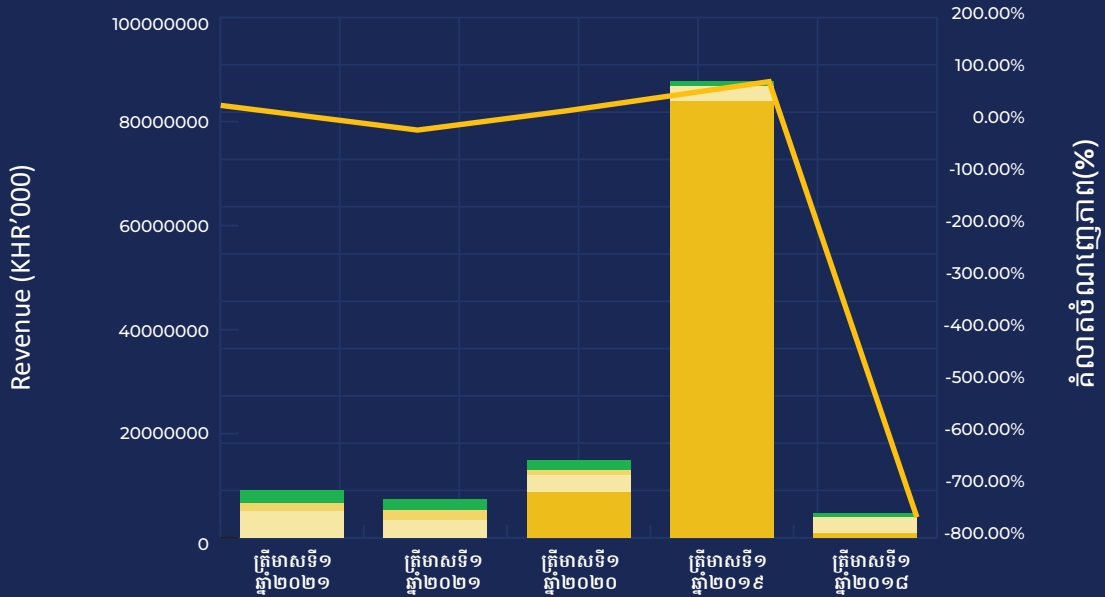


ព័ត៌មាន ហិរញ្ញវត្ថុសង្ខេប

ស្ថានភាពហិរញ្ញវត្ថុ (ពាន់រៀល)		ត្រីមាសទី១- ២០២២	ឆ្នាំ ២០២១	ឆ្នាំ ២០២០
ទ្រព្យសកម្មសរុប		៤២៧.៣៦៦.០៥២	៤២៦.២៣៤.០០២	៣៨៤.០៦១.៦៣០
បំណុលសរុប		១៨៥.២០៣.៦៨៩	១៧៨.២៣១.០២៨	១៤១.០៧៥.៥៥៩
មូលធនសរុប		២៤២.១៦២.៣៦៣	២៤៨.០០២.៩៧៤	២៤២.៩៨៦.០៧១
លទ្ធផលហិរញ្ញវត្ថុ (ពាន់រៀល)		ត្រីមាសទី១- ២០២២	ត្រីមាសទី១ ឆ្នាំ ២០២១	ត្រីមាសទី១- ២០២០
ចំណូលសរុប		១៨.០៥៦.៧៦៣	៧.១៤០.៥៩៤	១៥.៧៤៨.២១៨
ចំណេញ/(ខាត)មុនបង់ពន្ធ		(២.៧០៩.៦៤៤)	(២.៩២៨.៤០៣)	១.១៧០.៩១២
ចំណេញ/(ខាត) សុទ្ធក្រោយបង់ពន្ធ		(២.៧៥៧.០០៩)	(៣.៧២៧.០៤៨)	៤៧៤.១៦១
អនុបាតហិរញ្ញវត្ថុ		ត្រីមាសទី១- ២០២២	ឆ្នាំ ២០២១	ឆ្នាំ ២០២០
អនុបាតសាធនភាព				
អនុបាតសន្ទនីយភាព	អនុបាតចរន្ត	២,៧៩	២,៩០	៥,៦១
	អនុបាតចរន្តលឿន	១,១៦	១,២៤	២,២៣
អនុបាតចំណេញភាព	ផលចំណេញក្នុង មួយឯកតាទ្រព្យសកម្ម	(០,៦៥%)	(០,៩៨%)	០,១២%
	ផលចំណេញក្នុងមួយ ឯកតាមូលធន	(១,១៤%)	(១,៥៦%)	០,២០%
	គំលាតចំណេញដុល	២៨,៨៣%	៥៥,៦៤%	៥១,១៨%
	គំលាតចំណេញភាព	(១៥,២៧%)	(៥២,២០%)	៣,០១%
	ចំណេញក្នុងមួយ ឯកតាមូល បត្រកម្មសិទ្ធិ	(៣៨,៤)	(៥១,៩)	៦,៦
	អនុបាតលទ្ធភាពបង់ការប្រាក់ (ថ្លៃហិរញ្ញវត្ថុ)	(១,២៦)	(០,៩៧)	១,៧៩
	ភាគលាភក្នុងមួយឯកតាមូល បត្រកម្មសិទ្ធិ (ប្រសិនបើមាន) (ពាន់រៀល/ ឯកតាមូលបត្រកម្មសិទ្ធិ)	-	-	-



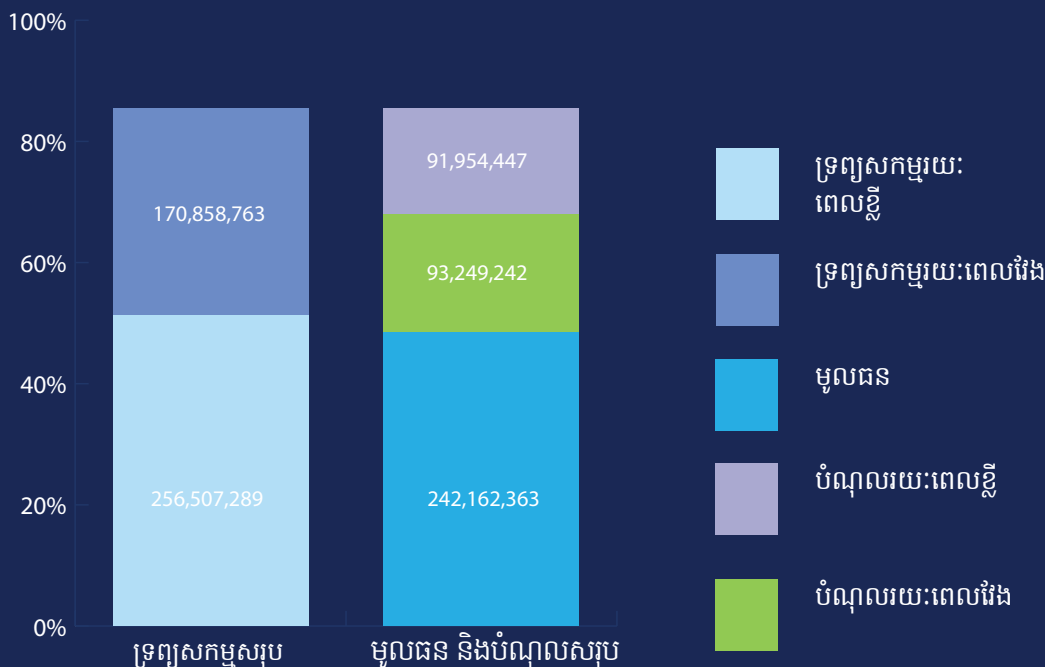
លទ្ធផលហិរញ្ញវត្ថុរបស់បញ្ចូលសម្រាប់រយៈពេល ៤ ត្រីមាសចុងក្រោយ



- ចំណូលពីការលក់ដី
- ចំណូលពីការផ្តល់សេវា
- ចំណូលពីការសាងសង់
- ចំណូលពីការជួល
- កំណត់ចំណេញភាព (%)

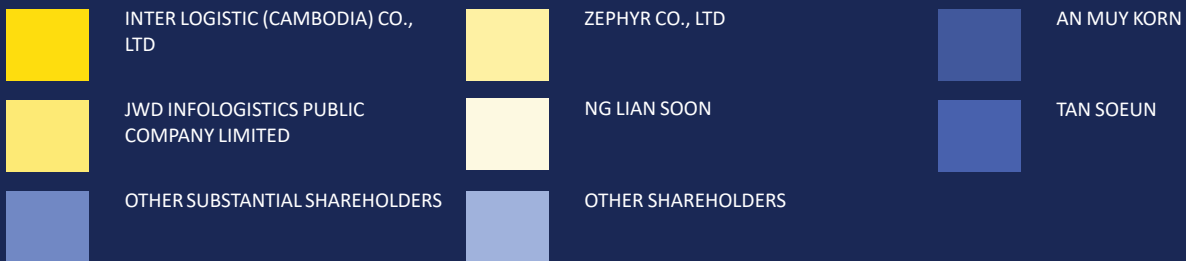
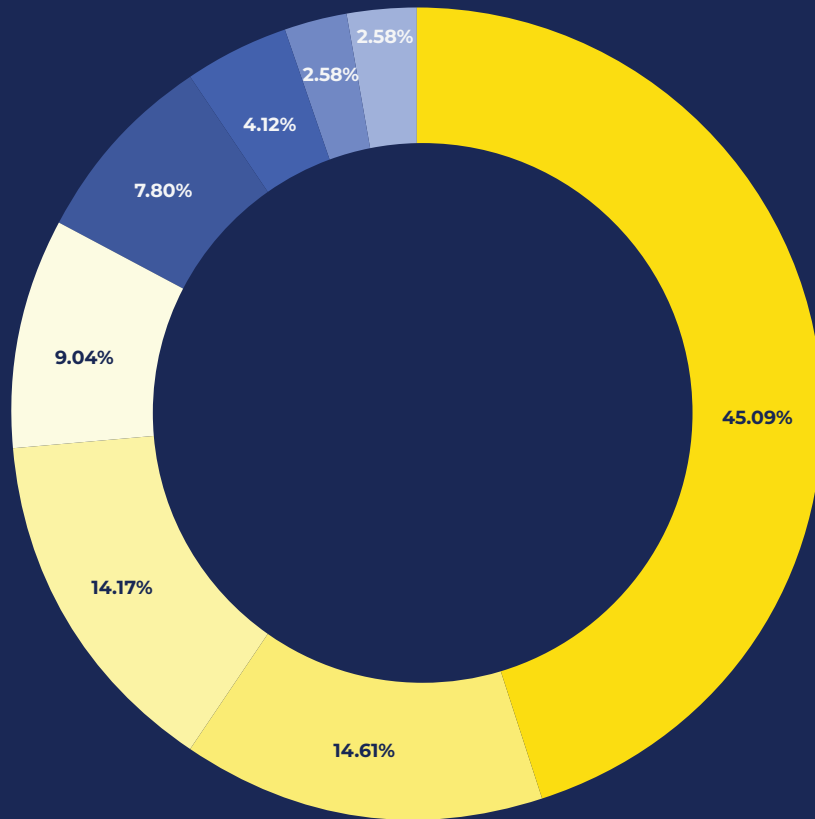


របាយការណ៍លទ្ធផល (ត្រឹមថ្ងៃទី ៣១ ខែមីនា ឆ្នាំ២០២២)





Shareholding Structure (as of 31 March 2022)



Remark: Substantial Shareholders mean those who hold more than 1% of voting shares in the company.



សមាសភាពក្រុមប្រឹក្សាភិបាល



អ្នកឧកញ៉ា គិត ម៉េង
ប្រធានក្រុមប្រឹក្សាភិបាល



លោក Hiroshi Uematsu
អភិបាលប្រតិបត្តិ



លោក Kang Wei Geih
អភិបាលឯករាជ្យ



លោក Arthur Law Hian Tat
អភិបាលឯករាជ្យ



លោក Hiroshi Otsubo
អភិបាលមិនប្រតិបត្តិ



លោក Mark Hanna
អភិបាលមិនប្រតិបត្តិ



លោក Tanate Piriyothinkul
អភិបាលមិនប្រតិបត្តិ



សេចក្តីថ្លែងរបស់ប្រធានក្រុមប្រឹក្សាភិបាល

ជូនចំពោះម្ចាស់ភាគហ៊ុនជាទីគោរព

នៅក្នុងត្រីមាសទី១ ក្នុងឆ្នាំ ២០២១

ក្រុមហ៊ុនទទួលបានប្រាក់ចំណូលសរុប ១៨.០៥៦.៧៦៣

ពាន់រៀល ដែលមាន ការកើនឡើង ចំនួន ១៥២.៨៧%

បើប្រៀបធៀបទៅនឹងចំនួនទឹកប្រាក់ ៧.១៤០.៥៩៤

ពាន់រៀល ក្នុងត្រីមាសទី១ នៅឆ្នាំ២០២១។ ជាលទ្ធផល

ក្រុមហ៊ុនខាតសុទ្ធចំនួន ២.៧៥៧.០០៩ ពាន់រៀល

បើប្រៀបធៀបនឹងការខាតសុទ្ធចំនួន ៣.៧២៧.០៤៨ ពាន់រៀល

ក្នុងត្រីមាសដូចគ្នា ក្នុងឆ្នាំ ២០២១ ។

ស្ថានភាពហិរញ្ញវត្ថុរបស់ក្រុមហ៊ុននៅតែបន្តរឹងមាំ នៅក្នុងថ្ងៃទី

៣១ ខែ មីនា ឆ្នាំ២០២២ នេះ ដោយមានទ្រព្យសកម្មសរុបចំនួន

៤២៧.៣៦៦.០៥២ ពាន់រៀល ដែលរួមមានទ្រព្យសក

មួយៈពេលវែងចំនួន ១៧០.៨៥៨.៧៦៣ ពាន់រៀល

និងទ្រព្យសកមួយៈពេលខ្លីចំនួន ២៥៦.៥០៧.២៨៩

ពាន់រៀល។ មូលធនសរុបមានចំនួន ២៤២.១៦២.៣៦៣

ពាន់រៀល ដែលមានការថយចុះចំនួន ២,៣៦%

បើប្រៀបធៀបទៅនឹងចំនួន ២៤៨.០០២.៩៧៤ ពាន់រៀល

ឆ្នាំ២០២១។ ជាលទ្ធផល អនុបាតបំណុល មូលធនគឺ

០,៧៦នៅឆ្នាំ២០២២ ដែលធៀបនឹងចំនួនអនុបាតបំណុល

មូលធន ០,៧២នៅឆ្នាំ២០២១ ។

អ្នកឧកញ៉ា គិត ម៉េង

ថ្ងៃទី ១៦ ខែ ឧសភា ឆ្នាំ២០២២

ប្រធានក្រុមប្រឹក្សាភិបាល



អ្នកឧកញ៉ា គិត ម៉េង



មាតិកា

ព័ត៌មានហិរញ្ញវត្ថុសង្ខេប ក្រាហ្វិកអំពី
ព័ត៌មានហិរញ្ញវត្ថុសង្ខេប
សមាសភាពក្រុមប្រឹក្សាភិបាល
សេចក្តីថ្លែងរបស់ប្រធានក្រុមប្រឹក្សាភិបាល
សេចក្តីថ្លែងរបស់នាយកប្រតិបត្តិ

ផ្នែកទី ១ : ព័ត៌មានពាក់ព័ន្ធនឹងបុគ្គលបោះផ្សាយ

- ១- ព័ត៌មានទូទៅអំពីបុគ្គលបោះផ្សាយ
- ២- លក្ខណៈនៃរដ្ឋភារកិច្ច
- ៣- ព្រឹត្តិការណ៍សំខាន់ៗប្រចាំត្រីមាសរបស់បុគ្គលចុះបញ្ជីលក់មូលបត្រ

ផ្នែកទី ២ : ព័ត៌មានអំពីលទ្ធផលប្រតិបត្តិការរដ្ឋភារកិច្ច

- ១- លទ្ធផលប្រតិបត្តិការរដ្ឋភារកិច្ច
- ៣- រចនាសម្ព័ន្ធចំណូល

ផ្នែកទី៣ : របាយការណ៍ហិរញ្ញវត្ថុដែលបានពិនិត្យឡើងវិញដោយសវនករឯករាជ្យ

ផ្នែកទី ៤ ការពិភាក្សា និងការវិភាគរបស់គណៈគ្រប់គ្រង

- ១- ទិដ្ឋភាពទូទៅនៃប្រតិបត្តិការ
- ២- កត្តាសំខាន់ៗដែលប៉ះពាល់លើផលចំណេញ
- ៣- ការប្រែប្រួលសំខាន់ៗលើការលក់ និងចំណូល
- ៤- ផលប៉ះពាល់នៃការប្តូររូបិយប័ណ្ណ អត្រាការប្រាក់ និងថ្លៃទំនិញ (Commodity)
- ៥- ផលប៉ះពាល់នៃអតិផរណា
- ៦- គោលនយោបាយសេដ្ឋកិច្ច សារពើពន្ធ និងរូបិយវត្ថុ របស់រដ្ឋាភិបាល

ផ្នែកទី ៥ ព័ត៌មានផ្សេងទៀតដើម្បីការពារវិនិយោគិន

ហត្ថលេខារបស់អភិបាលរបស់បុគ្គលបោះផ្សាយ



ផ្នែកទី ១ : ព័ត៌មានពាក់ព័ន្ធនឹងបុគ្គលេបោះផ្សាយ

១.១. ព័ត៌មានទូទៅអំពីបុគ្គលេបោះផ្សាយ

ឈ្មោះក្រុមហ៊ុនជាអក្សរខ្មែរ: ភ្នំពេញ អេសអិប៊ិច ភីអិលស៊ី
 ជាអក្សរឡាតាំង: PHNOM PENH SEZ PLC.
 អក្សរកូដ: KH1000050000
 អាសយដ្ឋាន: តំបន់សេដ្ឋកិច្ចពិសេសភ្នំពេញ ផ្លូវជាតិលេខ ៤ សង្កាត់កន្ទោក ខណ្ឌកំបូល រាជធានីភ្នំពេញ ព្រះរាជាណាចក្រកម្ពុជា។
 លេខទូរស័ព្ទ: (+៨៥៥) ២៣ ៧២៩ ៧៩៨
 លេខទូរសារ: (+៨៥៥) ២៣ ៧២៩ ៧៩៩
 គេហទំព័រ: www.ppsez.com
 អ៊ីម៉ែល: info@ppsez.com
 លេខវិញ្ញាបនបត្រចុះបញ្ជីពាណិជ្ជកម្ម: Inv. ១០៧៦ KH/២០០៦
 កាលបរិច្ឆេទ: ១០ ឧសភា ២០០៦
 លេខអាជ្ញាបណ្ណអាជីវកម្ម: ៣៣ អនក្រ.បក (អនុក្រឹត្យ)
 ចេញដោយ: រាជរដ្ឋាភិបាល នៃព្រះរាជាណាចក្រកម្ពុជា កាលបរិច្ឆេទ:

១៩ មេសា ២០០៦
 សេចក្តីសម្រេចអនុញ្ញាត និងចុះបញ្ជីឯកសារផ្តល់ព័ត៌មាន លេខ: ០២៦/១៦ គ.ម.ក./ស.ស.វ
 កាលបរិច្ឆេទ: ២៣ មីនា ២០១៦
 បុគ្គលតំណាងបុគ្គលេបោះផ្សាយ: អ្នកឧកញ៉ា គិត ម៉េង
 តំបន់សេដ្ឋកិច្ចពិសេសភ្នំពេញ បានផ្លាស់ប្តូរឈ្មោះទៅជា តំបន់សេដ្ឋកិច្ចពិសេស រ៉ូយ៉ាល់គ្រុប ភ្នំពេញ នៅថ្ងៃទី១៦ មីនា ឆ្នាំ២០២២
 តំបន់សេដ្ឋកិច្ចពិសេស ហើយប៉ែត ភីភី បានផ្លាស់ប្តូរឈ្មោះទៅជា តំបន់សេដ្ឋកិច្ចពិសេស រ៉ូយ៉ាល់គ្រុប ហើយប៉ែត នៅថ្ងៃទី១៦ មីនា ឆ្នាំ២០២២

១.២. ដំណើរការធុរកិច្ចសង្ខេប

ក្រុមហ៊ុន ភ្នំពេញ អេសអិប៊ិច ភីអិលស៊ី គឺជាអ្នកអភិវឌ្ឍ និងជាប្រតិបត្តិករនៃ តំបន់សេដ្ឋកិច្ចពិសេស រ៉ូយ៉ាល់គ្រុប ភ្នំពេញ និងតំបន់សេដ្ឋកិច្ចពិសេស រ៉ូយ៉ាល់គ្រុប ហើយប៉ែត ដែលជាប្រតិបត្តិករ តំបន់សេដ្ឋកិច្ចពិសេស រ៉ូយ៉ាល់គ្រុប ដែលឈរមុខគេក្នុងចំណោមតំបន់សេដ្ឋកិច្ចពិសេសផ្សេងទៀត នៅព្រះរាជាណាចក្រកម្ពុជា ។ នាថ្ងៃទី១៩ ខែមេសា ឆ្នាំ២០០៦ ក្រុមហ៊ុនទទួលបានការអនុញ្ញាតពីរាជរដ្ឋាភិបាលនៃ ព្រះរាជាណាចក្រកម្ពុជា ដើម្បីក្លាយខ្លួនជា អ្នកអភិវឌ្ឍតំបន់សេដ្ឋកិច្ចពិសេសដែលអាចធ្វើប្រតិបត្តិការអាជីវកម្មច្រើនប្រភេទ ហើយបច្ចុប្បន្ននេះ យើងខ្ញុំជាតំបន់សេដ្ឋកិច្ចពិសេស ដែលកំពុងធ្វើប្រតិបត្តិការនៅជិតទីប្រជុំជននៃរាជធានីភ្នំពេញ ព្រះរាជាណាចក្រកម្ពុជា។ ងារជាតំបន់សេដ្ឋកិច្ចពិសេស បានផ្តល់នូវការលើកទឹកចិត្ត និងអត្ថប្រយោជន៍ជាច្រើនពីសំណាក់រាជរដ្ឋាភិបាលដល់អ្នកអភិវឌ្ឍ ប្រតិបត្តិករ និងវិនិយោគិនតំបន់ ដែលរួមមានការលើកលែងពន្ធគយ ពន្ធលើប្រាក់ចំណូល និងពន្ធដទៃទៀតដែលជាលទ្ធផលធ្វើឲ្យមានការកាត់បន្ថយលើការចំណាយសម្រាប់ហេដ្ឋារចនាសម្ព័ន្ធ សម្ភារៈប្រើប្រាស់វត្ថុធាតុដើម និងធនធានដទៃទៀត ដែលធ្វើឲ្យមានការបង្កើនការប្រកួតប្រជែងសម្រាប់ការនាំចេញ និងអត្ថប្រយោជន៍ជំនួញអន្តរជាតិ។

ក្រុមហ៊ុនយើងខ្ញុំ មានធុរកិច្ចចម្បងលើការធ្វើប្រតិបត្តិការ និងគ្រប់គ្រងតំបន់សេដ្ឋកិច្ចពិសេសដែលមានកម្មវត្ថុអាជីវកម្មចម្បងក្នុងការអភិវឌ្ឍដីឧស្សាហកម្មសម្រាប់លក់ និង/ឬ ជួល។ បន្ថែមពីលើនេះ ក្នុងនាមជាប្រតិបត្តិករ ក្រុមហ៊ុនយើងបានចូលរួមផ្គត់ផ្គង់សេវាកម្មចាំបាច់ពាក់ព័ន្ធនឹងបរិក្ខារចាំបាច់នានា នៅក្នុងបរិវេណ តំបន់សេដ្ឋកិច្ចពិសេស រ៉ូយ៉ាល់គ្រុប ភ្នំពេញ ដែលរួមមានការផ្គត់ផ្គង់ និងចែកចាយទឹកស្អាត សេវាជួលការវេចទំលាក់ហេដ្ឋារចនាសម្ព័ន្ធ សេវាកម្មផ្តល់ប្រឹក្សាយោបល់ និងជំនួយកិច្ចការរដ្ឋបាល ប្រព្រឹត្តិកម្មទឹកស្អុយ និងសេវាកម្មដទៃទៀត។ បច្ចុប្បន្ន យើងកំពុងធ្វើប្រតិបត្តិការ តំបន់សេដ្ឋកិច្ចពិសេស រ៉ូយ៉ាល់គ្រុប ភ្នំពេញ ដែលមានទីតាំងស្ថិតនៅលើផ្លូវជាតិលេខ៤ សង្កាត់កន្ទោក ខណ្ឌពោធិ៍សែនជ័យ រាជធានីភ្នំពេញ ព្រះរាជាណាចក្រកម្ពុជា។

បច្ចុប្បន្ន តំបន់សេដ្ឋកិច្ចពិសេស រ៉ូយ៉ាល់គ្រុប ភ្នំពេញ កំពុងប្រតិបត្តិការនៅជិតទីប្រជុំជននៃរាជធានីភ្នំពេញ។ គិតត្រឹមកាលបរិច្ឆេទអនុវត្តន៍ចុងក្រោយ ថ្ងៃទី៣១ ខែមីនា ឆ្នាំ២០២២ តំបន់សេដ្ឋកិច្ចពិសេស រ៉ូយ៉ាល់គ្រុប ភ្នំពេញ ជាតំបន់សេដ្ឋកិច្ចពិសេសមួយ ក្នុងចំណោមតំបន់សេដ្ឋកិច្ចពិសេសដប់ប្រាំពីរ (១៧) ដែលកំពុងមានប្រតិបត្តិការ (ក្នុងចំណោមតំបន់សេដ្ឋកិច្ចពិសេសទាំងសាមសិបបួន (៣៤) ដែលទទួលបានការអនុញ្ញាត) នៅក្នុងព្រះរាជាណាចក្រកម្ពុជា។ នៅថ្ងៃទី៣១ ខែធ្នូ ឆ្នាំ២០២០ បើគិតតាមវិនិយោគិនតំបន់តំបន់សេដ្ឋកិច្ចពិសេស រ៉ូយ៉ាល់គ្រុប ភ្នំពេញ មានវិនិយោគិនតំបន់ច្រើនជាងគេនៅកម្ពុជា។ លើសពីនេះទៀត តំបន់សេដ្ឋកិច្ចពិសេស រ៉ូយ៉ាល់គ្រុប ភ្នំពេញ ជាតំបន់សេដ្ឋកិច្ចពិសេសធំមួយ ក្នុងចំណោមតំបន់សេដ្ឋកិច្ចពិសេសដែលមានផ្ទៃដីធំជាងគេនៅ កម្ពុជា បើគិតតាមទំហំនៃផ្ទៃដីរបស់តំបន់សេដ្ឋកិច្ចពិសេស រ៉ូយ៉ាល់គ្រុប ភ្នំពេញ ប្រមាណ ៣៥៧,៣២ ហិកតា។

គិតត្រឹម ថ្ងៃទី៣១ ខែមីនា ឆ្នាំ២០២២ ក្រុមហ៊ុនរបស់យើងមានបុគ្គលិកចំនួន កៅសិបប្រាំមួយ (៩៦)នាក់។ សម្ព័ន្ធក្រុមហ៊ុនយើងក៏មានផ្តល់នូវសេវាសន្តិសុខ ផលិត និងចែកចាយថាមពលអគ្គិសនី និងសេវាផ្នែកស្ថិត តាមរយៈក្រុមហ៊ុនបុត្រសម្ព័ន្ធ និងក្រុមហ៊ុនជាសម្ព័ន្ធភាពរបស់យើង ជូនវិនិយោគិនតំបន់ និងអ្នកជួលដទៃទៀតក្នុង តំបន់សេដ្ឋកិច្ចពិសេស រ៉ូយ៉ាល់គ្រុប ភ្នំពេញ។ នៅក្នុងត្រីមាសនេះ យើងបានបង្កើតក្រុមហ៊ុនបុត្រសម្ព័ន្ធថ្មីចំនួន ៣ រួមមាន: ១) ក្រុមហ៊ុន PPSEZ II Co.,Ltd សម្រាប់ការអភិវឌ្ឍតំបន់សេដ្ឋកិច្ចពិសេសថ្មី ២) Sahas Properties Co.,Ltd ជាបុត្រសម្ព័ន្ធនៃអចលនទ្រព្យរបស់យើងនិង ៣) ក្រុមហ៊ុនGomi Recycle (Phnom Penh) Co., Ltd. ដែលយើងសហការជាដៃគូជាមួយក្រុមហ៊ុនជប៉ុនសម្រាប់អាជីវកម្មគ្រប់គ្រងសំណល់រឹង។

គិតត្រឹម ថ្ងៃទី៣១ ខែមីនា ឆ្នាំ២០២២រចនាសម្ព័ន្ធសាជីវកម្មរបស់សម្ព័ន្ធក្រុមហ៊ុនរបស់យើងមាន ដូចខាង ក្រោម៖



**ROYAL GROUP
PHNOM PENH SEZ**

ក្រុមហ៊ុន ភ្នំពេញ អេសអិប៊ិច



ឈ្មោះក្រុមហ៊ុន **ប្រភេទនៃទំនាក់ទំនង** **ភាគរយនៃការកាន់កាប់ភាគហ៊ុន** **ផ្នែកអាជីវកម្ម** **កាលបរិច្ឆេទចុះបញ្ជី** **អាសយដ្ឋានអាជីវកម្ម**

សហ៊ុន ភីភីអេសអិប៊ិច	ក្រុមហ៊ុនបុត្រសម្ព័ន្ធ	១០០%	សេវាសន្តិសុខឯកជន	០៦ វិច្ឆិកា ២០១៣	តំបន់សេដ្ឋកិច្ចពិសេសភ្នំពេញ រាជធានីភ្នំពេញ
ហើយប៉ែត ភីភីអេសអិប៊ិច	ក្រុមហ៊ុនបុត្រសម្ព័ន្ធ	១០០%	ពាណិជ្ជកម្ម និងជំនួញ	៣១ ធ្នូ ២០១៤	ខេត្តបន្ទាយមានជ័យ
សហ៊ុន អី & ស៊ី	ក្រុមហ៊ុនបុត្រសម្ព័ន្ធ	៦០%	វិស្វកម្ម និងសំណង់	២៤ មករា ២០១៧	តំបន់សេដ្ឋកិច្ចពិសេសភ្នំពេញ រាជធានីភ្នំពេញ
សហ៊ុនប្រេមីធីស៍ ឯ.ក	ក្រុមហ៊ុនបុត្រសម្ព័ន្ធ	១០០%	អភិវឌ្ឍផ្នែកអចលនទ្រព្យ	១៥ វិច្ឆិកា ២០១៨	តំបន់សេដ្ឋកិច្ចពិសេសភ្នំពេញ រាជធានីភ្នំពេញ
ភ្នំពេញ ភីភីអេសអិប៊ិច ២ ឯ.ក	ក្រុមហ៊ុនបុត្រសម្ព័ន្ធ	១០០%	អភិវឌ្ឍ និងគ្រប់គ្រង តំបន់សេដ្ឋកិច្ចពិសេស	៣១ តុលា ២០១៨	រាជធានីភ្នំពេញ
ខូលបេន ភីភីអេសអិប៊ិច	ក្រុមហ៊ុនបុត្រសម្ព័ន្ធ	៥១%	រោងចក្រផលិត ថាមពលអគ្គិសនី	១៥ វិច្ឆិកា ២០១៨	តំបន់សេដ្ឋកិច្ចពិសេសភ្នំពេញ រាជធានីភ្នំពេញ
បូក សេង ភីភីអេសអិប៊ិច	ក្រុមហ៊ុនជាសម្ព័ន្ធភាព	៤០%	ផែស្តុត	២២ មករា ២០០៨	តំបន់សេដ្ឋកិច្ចពិសេសភ្នំពេញ រាជធានីភ្នំពេញ
សហ៊ុន អិដវ៉ាយស៊ី & ខន់សាលធីង	ក្រុមហ៊ុនជាសម្ព័ន្ធភាព	៣៩%	ភ្នាក់ងារសេវាកម្ម ផ្នែកពន្ធដារ	១៤ កុម្ភៈ ២០០១៧	តំបន់សេដ្ឋកិច្ចពិសេសភ្នំពេញ រាជធានីភ្នំពេញ
ហ្គេមី វិសាយយល (ភ្នំពេញ) ឯ.ក	ក្រុមហ៊ុនជាសម្ព័ន្ធភាព	២៥.៥%	ការគ្រប់គ្រង កាកសំណល់រឹង	១៣ វិច្ឆិកា ២០១៨	តំបន់សេដ្ឋកិច្ចពិសេសភ្នំពេញ រាជធានីភ្នំពេញ
ប៊ីគ្រឹម ផៅដី (ហើយប៉ែត) ឯ.ក	ក្រុមហ៊ុនជាសម្ព័ន្ធភាព	៤៥%	ប្រព័ន្ធបញ្ជូននិងចែកចាយថាមពលអគ្គិសនី	២០ វិច្ឆិកា ២០១៣	ខេត្តបន្ទាយមានជ័យ

យើងចាប់ផ្តើមប្រតិបត្តិការរបស់យើងក្នុង តំបន់សេដ្ឋកិច្ចពិសេស រ៉ូយ៉ាល់គ្រុប ភ្នំពេញ ក្នុងឆ្នាំ២០០៧ ជាមួយនឹងការសាងសង់ដំណាក់កាល១ នៃ តំបន់សេដ្ឋកិច្ចពិសេស រ៉ូយ៉ាល់គ្រុប ភ្នំពេញ ហើយមកដល់ខែសីហា ឆ្នាំ២០០៨ យើងទទួលបានវិនិយោគិនតំបន់ដំបូងគេបង្អស់ ដែលចាប់ ផ្តើមធ្វើប្រតិបត្តិការក្នុង តំបន់សេដ្ឋកិច្ចពិសេស រ៉ូយ៉ាល់គ្រុប ភ្នំពេញ។ ច្រើនឆ្នាំកន្លងមកនេះ ការកើនឡើងនៃការចាប់អារម្មណ៍ពីសំណាក់វិនិយោ គិនជាតិ និងអន្តរជាតិ ក្នុងការធ្វើប្រតិបត្តិការអាជីវកម្មរបស់ខ្លួនក្នុង តំបន់សេដ្ឋកិច្ចពិសេស រ៉ូយ៉ាល់គ្រុប ភ្នំពេញ បានធ្វើឲ្យ តំបន់សេដ្ឋកិច្ចពិសេស រ៉ូយ៉ាល់គ្រុប ភ្នំពេញ មានការរីកចម្រើនយ៉ាងឆាប់រហ័ស។ គិតត្រឹមថ្ងៃទី៣១ ខែមីនា ឆ្នាំ២០២២ តំបន់សេដ្ឋកិច្ចពិសេស រ៉ូយ៉ាល់គ្រុប ភ្នំពេញ មានវិនិយោគិនមកពី១ ជាតិសាសន៍ចំនួន៩២ ដែលវិនិយោគិនភាគច្រើនមកពីប្រទេសជប៉ុន ម៉ាឡេស៊ី តៃវ៉ាន់ ចិន សហរដ្ឋអាមេរិក និងកូរ៉េដែល វិនិយោគលើឧស្សាហកម្មផ្សេងៗគ្នា ដូចជា គ្រឿងបន្លាស់យានយន្ត កាត់ដេរ អាហារនិងភេសជ្ជៈ ផលិតផល ប្លាស្ទិក ផលិតផលអេឡិចត្រូនិក និងគ្រឿងអលង្ការ។ បច្ចុប្បន្ន យើងកំពុងប្រតិបត្តិការតំបន់សេដ្ឋកិច្ចពិសេសភ្នំពេញ ដែលមានទីតាំងស្ថិតនៅផ្លូវជាតិលេខ៤ ខណ្ឌពោធិ៍សែនជ័យ រាជធានីភ្នំពេញ ព្រះរាជាណាចក្រកម្ពុជា។ ទីតាំងរបស់ តំបន់សេដ្ឋកិច្ចពិសេស រ៉ូយ៉ាល់គ្រុប ភ្នំពេញ មានបង្ហាញដូចខាងក្រោម៖



តំបន់សេដ្ឋកិច្ចពិសេស រ៉ូយ៉ាល់គ្រុប ភ្នំពេញមានទីតាំងយុទ្ធសាស្ត្រ ដែលតភ្ជាប់ទៅនឹងបណ្តាញផ្លូវដែក និងបណ្តាញផ្លូវថ្នល់។ តំបន់សេដ្ឋកិច្ចពិសេស រ៉ូយ៉ាល់គ្រុប ភ្នំពេញ មានទីតាំងស្ថិតនៅចម្ងាយប្រមាណជា១៨ គីឡូម៉ែត្រ ពីចំណុចកណ្តាលនៃរាជធានីភ្នំពេញ ដែលងាយស្រួលក្នុងការធ្វើដំណើរទៅកាន់កំពង់ផែស្វយ័តភ្នំពេញ កំពង់ផែទន្លេអន្តរជាតិនៅរាជធានីភ្នំពេញ និងអាកាសយានដ្ឋានអន្តរជាតិភ្នំពេញ អាកាសយានដ្ឋានអន្តរជាតិធំជាងគេនៅកម្ពុជា។ ជាងនេះទៅទៀត តំបន់សេដ្ឋកិច្ចពិសេស រ៉ូយ៉ាល់គ្រុប ភ្នំពេញ ស្ថិតនៅតាមបណ្តោយផ្លូវជាតិលេខ៤ ដែលជាផ្លូវគមនាគមន៍ចម្បង និងងាយស្រួលក្នុងការធ្វើដំណើរទៅកាន់កំពង់ផែស្វយ័តក្រុងព្រះសីហនុ ដែលជាកំពង់ផែអន្តរជាតិ និងពាណិជ្ជកម្មសមុទ្រទឹកជ្រៅតែមួយគត់របស់កម្ពុជា។

បន្ថែមលើទីតាំងយុទ្ធសាស្ត្ររបស់ខ្លួន តំបន់សេដ្ឋកិច្ចពិសេស រ៉ូយ៉ាល់គ្រុប ភ្នំពេញ ជួយសម្រួល និងទាក់ទាញវិនិយោគិនរបស់ខ្លួន តាមរយៈលក្ខណៈពិសេសដូចខាងក្រោម៖

រោងចក្រផលិតថាមពលអគ្គិសនីឯកជន ធ្វើការផ្គត់ផ្គង់ថាមពលអគ្គិសនី នៅពេលដែលមានកង្វះខាតថាមពលអគ្គិសនីពីរោងចក្រផ្គត់ផ្គង់អគ្គិសនីជាតិ ដែលដំណើរការដោយក្រុមហ៊ុន ខូលបេន ភីភីអេសអ៊ីហ្សេត ដែលជាក្រុមហ៊ុនមួយក្នុងចំណោមក្រុមហ៊ុនជាសម្ព័ន្ធភាពទាំងអស់របស់ក្រុមហ៊ុនយើង។

- I.** ប្រព័ន្ធផ្គត់ផ្គង់ទឹកឯកជន ដែលមានស្ថានីយ៍បន្សុទ្ធទឹក និងប្រព្រឹត្តិកម្មទឹកស្អុយ។
- II.** ផែស្ថិតក្នុង តំបន់សេដ្ឋកិច្ចពិសេស រ៉ូយ៉ាល់គ្រុបភ្នំពេញផ្តល់សេវាលើកដាក់ និងសេវាផ្គត់ផ្គង់ដែលអាចទុកចិត្តបាន និងឆាប់រហ័សដើម្បីសម្រួលដល់ការនាំចេញនាំចូល និងដល់តម្រូវការដឹកជញ្ជូននានា ដែលដំណើរការដោយក្រុមហ៊ុន បុកសេង ភីភីអេសអ៊ីហ្សេតដែលជាក្រុមហ៊ុនមួយក្នុងចំណោមក្រុមហ៊ុនជាសម្ព័ន្ធភាពទាំងអស់របស់ក្រុមហ៊ុនយើង។
- III.** បណ្តាញទូរគមនាគមន៍ខ្នាតខ្លាំងនិងធំទូលាយដែលអាចតភ្ជាប់ជាមួយអ្នកផ្តល់សេវាកម្ម អ៊ីនធឺណេតចំនួន១២ផ្សេងគ្នានិងអ្នកផ្តល់សេវាកម្មទូរស័ព្ទខុសគ្នាចំនួន៤។
- IV.** ប្រព័ន្ធទប់ស្កាត់ទឹកជំនន់បំបាក់ដោយប្រព័ន្ធបងហូរទឹកទំនើប ដលៃធានាដល់ប្រតិបត្តិការរបស់វិនិយោគិនតំបន់ឲ្យមានភាពរលូន និងមានសុវត្ថិភាពខ្ពស់។
- V.** សេវាសន្តិសុខផ្តល់ដោយក្រុមហ៊ុនសហវិស័យភីភីអេសអ៊ីហ្សេតជាក្រុមហ៊ុនប្រគល់សម្ព័ន្ធដែលកាន់កាប់ទាំងស្រុងដោយក្រុមហ៊ុនភ្នំពេញអេសអ៊ីហ្សេតអិលស៊ីដើម្បីត្រួតពិនិត្យនិងរក្សាសុវត្ថិភាពក្នុងតំបន់។
- VI.** “សេវាប្រកចេញចូលតែមួយ” ដែលមាននៅក្នុងតំបន់ស្រាប់ដែលសហការជាមួយភ្នាក់ងាររដ្ឋាភិបាលពាក់ព័ន្ធនានា ដូចជាភ្នាក់ងាររបស់គណៈកម្មាធិការតំបន់សេដ្ឋកិច្ចពិសេសកម្ពុជា នាយកដ្ឋានគយនិងរដ្ឋាករកម្ពុជា កាក្នុងត្រួល ក្រសួងពាណិជ្ជកម្ម និងក្រសួងការងារនិងបណ្តុះបណ្តាលវិជ្ជាជីវៈដើម្បីសម្រួលដល់ការបង់ពន្ធគយ ការចុះបញ្ជីពាណិជ្ជកម្មនិងការគោរពតាមច្បាប់ដល់វិនិយោគិនតំបន់របស់ខ្លួន។

ជាមួយនឹងហេដ្ឋារចនាសម្ព័ន្ធដ៏ទំនើប តំបន់សេដ្ឋកិច្ចពិសេស រ៉ូយ៉ាល់គ្រុប ភ្នំពេញ បានទាក់ទាញវិនិយោគិនជាច្រើនឲ្យមកបង្កើតប្រតិបត្តិការរបស់ពួកគេក្នុងតំបន់។ ក្រុមហ៊ុនរបស់ពួកយើងមានសេវាកម្មដូចខាងក្រោមនេះ៖

១.២.១. ការលក់ដី

សម្រាប់រយៈពេលដប់ (១០) ឆ្នាំសារពើពន្ធចាប់ពី ឆ្នាំ២០១២ រហូតដល់ឆ្នាំ២០២១ ចំណូលបានពីការលក់ដីក្នុង តំបន់សេដ្ឋកិច្ចពិសេស រ៉ូយ៉ាល់គ្រុប ភ្នំពេញ គឺជាផ្នែកសំខាន់នៃប្រាក់ចំណូលដុលរបស់សម្ព័ន្ធក្រុមហ៊ុនយើង។ ប្រាក់ចំណូលដុលដែលបានពីការលក់ដីអាស្រ័យទៅលើ ចំនួនទ្រុឌិ និងទំហំនៃទ្រុឌិនីមួយៗដែលត្រូវបានលក់។

តំបន់សេដ្ឋកិច្ចពិសេសភ្នំពេញ មានទីតាំងប្រហែលជាដប់ប្រាំបី (១៨) គីឡូម៉ែត្រពីចំណុចកណ្តាលនៃ រាជធានីភ្នំពេញ ហើយស្ថិតនៅជាប់ជាមួយផ្លូវជាតិលេខ៤។ ក្នុងនាមជានិយោគិនតំបន់សេដ្ឋកិច្ចពិសេស វិនិយោគិនតំបន់អាចស្នើសុំ និងទទួលបានការលើកទឹកចិត្តពីរាជរដ្ឋាភិបាល និងទទួលបាននូវអត្ថប្រយោជន៍ ដែលបានមកពីការកាត់បន្ថយចំណាយ លើហេដ្ឋារចនាសម្ព័ន្ធ នៅពេលវិនិយោគិនតំបន់បង្កើតរោងចក្ររបស់ខ្លួនក្នុង តំបន់សេដ្ឋកិច្ចពិសេស រ៉ូយ៉ាល់គ្រុប ភ្នំពេញ ។

យោងតាមច្បាប់នៃព្រះរាជាណាចក្រកម្ពុជា មានតែបុគ្គល ឬនីតិបុគ្គលដែលមានសញ្ជាតិខ្មែរប៉ុណ្ណោះ ដែលមានសិទ្ធិកម្មសិទ្ធិលើដីក្នុងព្រះរាជាណាចក្រកម្ពុជា ដូចនេះ ការលក់ដីដែលធ្វើឡើងក្នុង តំបន់សេដ្ឋកិច្ចពិសេស រ៉ូយ៉ាល់គ្រុប ភ្នំពេញ គឺតាមការលក់ដីដាច់ ឬការជួលរយៈពេលវែង។ ប្រតិបត្តិការលក់ដីធ្វើឡើងសម្រាប់អ្នកទិញក្នុងស្រុក តាមរយៈកិច្ចព្រមព្រៀងទិញលក់ ដែលក្នុងនោះ បណ្តុំសម្គាល់កម្មសិទ្ធិដីនៃដីទ្រុឌិដែលត្រូវលក់នោះ នឹងត្រូវផ្ទេរទៅអ្នកទិញនៅពេលកិច្ចព្រមព្រៀងនោះត្រូវបានបញ្ចប់។ ម្យ៉ាងវិញទៀត ការជួលរយៈពេលវែងដែលអាចជួលឲ្យអ្នកជួលក្នុងស្រុក ឬបរទេស ត្រូវបានអនុវត្តតាមរយៈកិច្ចព្រមព្រៀងជួលរយៈពេលហាសិប (៥០) ឆ្នាំ ដែលមិនអាចប្តូរជាប្រាក់វិញបាន ដោយភ្ជាប់មកជាមួយនឹងជម្រើសក្នុងការពន្យារពេលបានរយៈពេលហាសិប (៥០) ឆ្នាំទៀត តាមខសន្យា និងលក្ខខណ្ឌដែលដែលអាចបន្តជាថ្មីដោយអ្នកជួល។

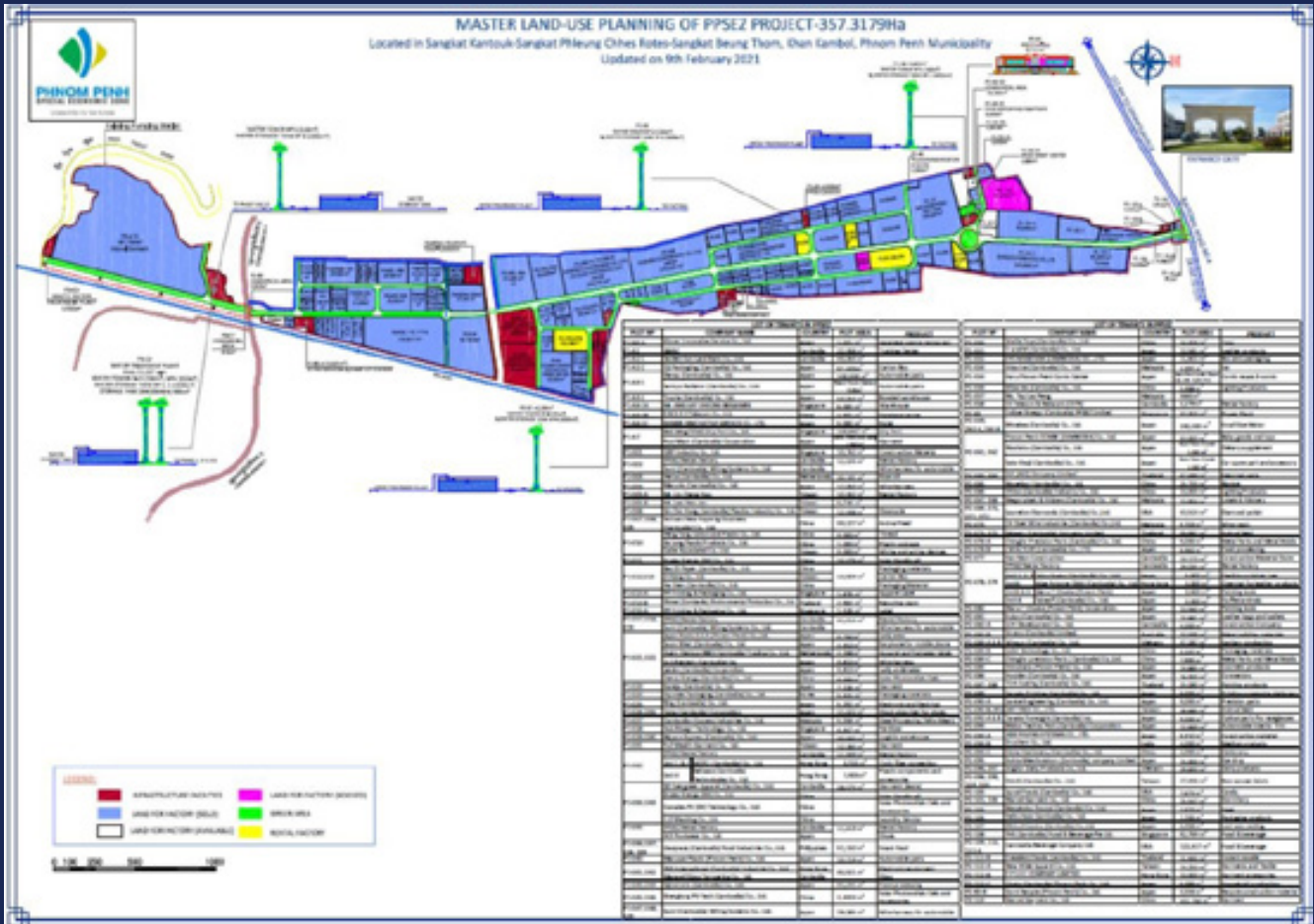
សម្រាប់រយៈពេលដប់ (១០) ឆ្នាំសារពើពន្ធចាប់ពី ឆ្នាំ២០១២ រហូតដល់ឆ្នាំ២០២១ ចំនួនប្រតិបត្តិការលក់ដីរបស់ក្រុមហ៊ុនក្នុង តំបន់សេដ្ឋកិច្ចពិសេស រ៉ូយ៉ាល់គ្រុប ភ្នំពេញ ដែលត្រូវបានធ្វើឡើងតាមរយៈការទិញ និងការជួលរយៈពេលវែងមានដូចខាងក្រោម៖

ពិពណ៌នា	២០២២	២០២១	២០២០	២០១៩	២០១៨	២០១៧	២០១៦	២០១៥	២០១៤	២០១៣	២០១២
ការលក់ដី	០	០	០	០	០	១	០	០	០	១	៣
ការជួលរយៈពេលវែង	០	០	៣	៨	៧	៩	៩	៨	៨	១៤	១១
ប្រតិបត្តិការលក់ដីសរុប	០	០	៣	៨	៧	១០	៩	៨	៨	១៥	១៤

ដោយគិតត្រឹម ថ្ងៃទី៣១ ខែមីនា ឆ្នាំ២០២២ តំបន់សេដ្ឋកិច្ចពិសេស រ៉ូយ៉ាល់គ្រុបភ្នំពេញមានដីសរុបទំហំប្រមាណ **៣៥៧,៣២ ហិកតា** ដែលនឹងត្រូវអភិវឌ្ឍជាបី (០៣) ដំណាក់កាលដូចខាងក្រោម៖

- I. ដំណាក់កាល១ ការអភិវឌ្ឍហេដ្ឋារចនាសម្ព័ន្ធ និងបរិក្ខារសំខាន់ៗ បានបញ្ចប់ក្នុងឆ្នាំ២០០៩។ វាមានទំហំប្រមាណ ១៣៧,៩៤ ហិកតា ដែលក្នុងនោះផ្ទៃដីប្រមាណ ៨៦,៧១ ហិកតា ត្រូវបានអភិវឌ្ឍជាទីតាំងដីឡូតិ៍សម្រាប់រោងចក្រចំនួនហុកសិបមួយ (៦១) ដែលទ្រុឌិនីមួយៗមានទំហំចាប់ពី ០,១៩ ហិកតា ដល់ ១០,៥៧ ហិកតា។ ដំណាក់កាល១ ក៏រួមបញ្ចូលនូវដីប្រមាណ ២៤,៤៦ ហិកតា ដែលត្រូវបានរៀបចំសម្រាប់ការអភិវឌ្ឍ ពាណិជ្ជកម្មដែលអាចបង្កើតជាទីតាំងផ្សេងៗដូចជា ហាង ភោជនីយដ្ឋាន ធនាគារ។ បន្ថែមពីនេះ ផ្ទៃដីប្រហែល ១,៥៣ ហិកតា ត្រូវបានរៀបចំធ្វើជាកន្លែងស្នាក់នៅឲ្យកម្មករ តំបន់នៅសល់ត្រូវបានរៀបចំសម្រាប់ការប្រើប្រាស់ហេដ្ឋារចនាសម្ព័ន្ធ និងសេវាកម្ម ដែលរួមមានទីស្នាក់ការកណ្តាលរបស់យើង។
- II. ដំណាក់កាល២ មានទំហំប្រមាណ ១៦១,៥៩ ហិកតា ដែលត្រូវបានបែងចែកជាពីរ (០២) ផ្នែកផ្សេងទៀត គឺដំណាក់កាល២-១ និង ដំណាក់កាល២-២។ ចំពោះដំណាក់កាល២-១ការអភិវឌ្ឍហេដ្ឋារចនាសម្ព័ន្ធ និងបរិក្ខារបានបញ្ចប់ក្នុងឆ្នាំ២០១៤។ ដំណាក់កាល២-១ គ្របដណ្តប់លើតំបន់ដែលមានទំហំប្រមាណ ៨៧,៨៥ ហិកតា ដែលក្នុងនោះ ៥៩,៨៥ ហិកតា ត្រូវបានអភិវឌ្ឍដើម្បីបង្កើតជាទីតាំងឡូតិ៍រោងចក្រចំនួនម្ភៃប្រាំបី (២៨) ដែលទ្រុឌិនីមួយៗមានទំហំចាប់ពី ០,៥០ ហិកតា ដល់ ១០ ហិកតា ហើយផ្ទៃដីប្រហែល ២,៨២ ហិកតា ត្រូវបានធ្វើជាកន្លែងស្នាក់នៅឲ្យកម្មករ និងដីនៅសល់ត្រូវបានប្រើសម្រាប់ហេដ្ឋារចនាសម្ព័ន្ធ។ មកដល់បច្ចុប្បន្ន ដំណាក់កាល២-២ កំពុងអភិវឌ្ឍ ហេដ្ឋារចនាសម្ព័ន្ធ និងបរិក្ខារសំខាន់ៗ ដែលរំពឹងថានឹងបញ្ចប់នៅដើមឆ្នាំ២០១៦។
- III. ដំណាក់កាល៣ យើងមានដីទំហំប្រមាណ ៥៧,៧៩ ហិកតា ។ នៅក្នុងឆ្នាំនេះ យើងបានឈានដល់កិច្ចព្រមព្រៀងលក់ដីទំហំ ៤១,៣ ហិកតា ទៅអោយក្រុមហ៊ុន Shenzhen International Group ដែលជាក្រុមហ៊ុនផលិតសម្លៀកបំពាក់ដែលមានគុណភាពខ្ពស់បំផុតនៅក្នុងប្រទេសចិន។ ប្រតិបត្តិការនេះត្រូវបានចាត់ទុកថាជាប្រតិបត្តិការលក់ដីធ្លីបំផុតដែលមិនធ្លាប់មានពីមុនសម្រាប់ក្រុមហ៊ុន។

ចាប់ពីឆ្នាំ២០១០ ក្រុមហ៊ុនយើងបានទទួលវិញ្ញាបនបត្របញ្ជាក់បទដ្ឋានអន្តរជាតិ ISO 9001 សម្រាប់ការប្តេជ្ញាក្នុងការគ្រប់គ្រងយ៉ាងមានគុណភាព និង ISO 14001 សម្រាប់ការប្តេជ្ញាក្នុងការត្រួតពិនិត្យបរិស្ថានរបស់ខ្លួន។



១.២.២. សេវាកម្មដែលផ្តល់ជូន

ស្របជាមួយនឹងការអភិវឌ្ឍនៃការលក់ដីក្នុង តំបន់សេដ្ឋកិច្ចពិសេស រ៉ូយ៉ាល់ក្រុប ភ្នំពេញ ក្រុមហ៊ុនយើងផ្តល់ឲ្យអ្នកជួលក្នុង តំបន់សេដ្ឋកិច្ចពិសេស រ៉ូយ៉ាល់ក្រុប ភ្នំពេញ នូវសេវាកម្ម និងហេដ្ឋារចនាសម្ព័ន្ធ ក្នុងការសម្រួលដល់ប្រតិបត្តិការរបស់ពួកគេដែលរួមមាន៖



បរិក្ខារ

ក្រុមហ៊ុនរបស់យើង ផ្តល់ឲ្យអ្នកជួលនៅក្នុង តំបន់សេដ្ឋកិច្ចពិសេស រ៉ូយ៉ាល់គ្រុប ភ្នំពេញ នូវការផ្គត់ផ្គង់ទឹកដែលមានស្ថេរភាព និងឯករាជ្យ។ យើងផ្គត់ផ្គង់ទឹកតាមរយៈការដំឡើងស្ថានីយ៍ចម្រោះទឹក ដែលមានសមត្ថភាពផលិតទឹកស្អាតចំនួន ១៤.៩០០ ម៣ ក្នុងមួយថ្ងៃ។ រោងចក្រចម្រោះទឹកមានទីតាំងស្ថិតនៅក្នុង តំបន់សេដ្ឋកិច្ចពិសេស រ៉ូយ៉ាល់គ្រុប ភ្នំពេញ ដោយវាប្រមូលទឹកពីស្ទឹងព្រែកត្នោតដែលមានទីតាំងជាប់នឹងតំបន់សេដ្ឋកិច្ចពិសេស រ៉ូយ៉ាល់គ្រុប ភ្នំពេញ។ លើសពីនេះ ទឹកមួយចំនួនទៀតក៏មានប្រភពពីទឹកភ្លៀង ដែលយើងប្រមូលដោយប្រើប្រាស់នូវត្រពាំងស្តុកទឹកភ្លៀង ដែលមានសមត្ថភាពស្តុកចំនួន ២៥.០០០ ម៣។ ត្រពាំងស្តុកទឹកភ្លៀង ត្រូវបានប្រើជាប្រព័ន្ធបម្រុងសម្រាប់ផ្គត់ផ្គង់ទឹកបណ្តោះអាសន្ន ក្នុងករណីដែលការផ្គត់ផ្គង់ទឹកពីទឹកស្ទឹងមានភាពអាក្រក់។ មុនពេលផ្គត់ផ្គង់ទឹកទៅអ្នកជួលក្នុង តំបន់សេដ្ឋកិច្ចពិសេស រ៉ូយ៉ាល់គ្រុប ភ្នំពេញ វិស្វករដែលមានបទពិសោធន៍ក្នុងការចម្រោះទឹក បានធ្វើតេស្តគុណភាពរបស់ទឹកដោយប្រើឧបករណ៍ទំនើប និងមានប្រសិទ្ធភាព នៅក្នុងមន្ទីរពិសោធន៍របស់ស្ថានីយ៍ ដើម្បីធានាគុណភាពទឹកស្របតាមស្តង់ដារខុស្សាហកម្ម។ ក្រុមហ៊ុនរបស់យើងបានដំឡើងអាងស្តុកទឹកកំពស់ខ្ពស់ និងអាងទឹកសរុបចំនួនប្រាំ (០៥) សម្រាប់ស្តុកទឹក និងបង្កើនសម្ពាធទឹកសម្រាប់ការប្រើប្រាស់របស់អ្នកជួល។ យើងបានចូលរួមក្នុងប្រតិបត្តិការរោងចក្រផលិតអគ្គិសនីក្នុង តំបន់សេដ្ឋកិច្ចពិសេស រ៉ូយ៉ាល់គ្រុប ភ្នំពេញ តាមរយៈក្រុមហ៊ុនជាសម្ព័ន្ធរបស់យើង គឺក្រុមហ៊ុន ខូលបេន ភីអិលអិលហ្វេត ដែលផ្គត់ផ្គង់អគ្គិសនីសម្រាប់អ្នកជួល និងរាល់អគារនៅក្នុង តំបន់សេដ្ឋកិច្ចពិសេស រ៉ូយ៉ាល់គ្រុប ភ្នំពេញ សម្រាប់ប្រើប្រាស់ក្នុងករណីដែលមានការខ្វះខាតថាមពល ដែលផ្គត់ផ្គង់ដោយអគ្គិសនីជាតិ។ រោងចក្រផលិតអគ្គិសនីនេះ ត្រូវបានសង់នៅលើផ្ទៃដីដែលមានទំហំប្រមាណ ៥,០៤ ហិកតា និងមានសមត្ថភាពផលិតអគ្គិសនីសរុប១៣ មេហ្គាវ៉ាត តាមរយៈម៉ាស៊ីនភ្លើងធុនធំប្រើប្រេងឥន្ធនៈចំនួនបី ។



ការថែទាំហេដ្ឋារចនាសម្ព័ន្ធ

ដើម្បីផ្គត់ផ្គង់ចំណាយក្នុងការថែទាំហេដ្ឋារចនាសម្ព័ន្ធ និងប្រតិបត្តិការទូទៅរបស់ តំបន់សេដ្ឋកិច្ចពិសេស រ៉ូយ៉ាល់គ្រុប ភ្នំពេញ ក្នុងទិស្តាសាធារណៈ ដូចជាផ្លូវថ្នល់ អគ្គិសនីសម្រាប់អំពូលតាមផ្លូវ និងចំណាយថែទាំបរិក្ខារហេដ្ឋារចនាសម្ព័ន្ធក្នុង តំបន់សេដ្ឋកិច្ចពិសេស រ៉ូយ៉ាល់គ្រុប ភ្នំពេញ ក្រុមហ៊ុនរបស់យើងប្រមូលថ្លៃថែទាំហេដ្ឋារចនាសម្ព័ន្ធពីអ្នកកាន់កាប់ក្នុង តំបន់សេដ្ឋកិច្ចពិសេស រ៉ូយ៉ាល់គ្រុប ភ្នំពេញ។ ថ្លៃថែទាំហេដ្ឋារចនាសម្ព័ន្ធនេះ ត្រូវបានប្រមូលផ្អែកលើទំហំដីរបស់អ្នកកាន់កាប់ ដែលត្រូវគុណដោយអត្រាកំណត់ទុកមុននៃថ្លៃថែទាំ។

សេវាផ្តល់ប្រឹក្សា និងជំនួយរដ្ឋបាល

ដើម្បីជាមជ្ឈមណ្ឌលចែកចេញចូលតែមួយ សម្រាប់វិនិយោគិនតំបន់របស់យើង ក្រុមហ៊ុនរបស់យើង ផ្តល់ប្រឹក្សា និងសេវាកម្មជំនួយរដ្ឋបាល។ ការផ្តល់ឲ្យនូវការប្រឹក្សា និងជំនួយខាងរដ្ឋបាលនេះមានគោលបំណងក្នុងការសម្រួលសកម្មភាពចុះបញ្ជីរបស់វិនិយោគិនតំបន់ក្នុងព្រះរាជាណាចក្រកម្ពុជា។

សេវាកម្មជំនួយរដ្ឋបាលទាំងនេះរួមមានការចុះបញ្ជីប្រតិបត្តិការអាជីវកម្មរបស់វិនិយោគិនតំបន់ជាមួយនឹងអាជ្ញាធរផ្សេងៗក្នុងព្រះរាជាណាចក្រកម្ពុជា ដែលមានដូចខាងក្រោម៖

- ការចុះបញ្ជីគម្រោងវិនិយោគដែលមានលក្ខណៈសម្បត្តិគ្រប់គ្រាន់
- ការដាក់ពាក្យសុំការលើកទឹកចិត្តផ្នែកពន្ធដារ
- ការរៀបចំបញ្ជីគោលសម្រាប់ការផលិត
- វិញ្ញាបនបត្រ និងការប្រកាសបើករោងចក្រ
- ការចុះបញ្ជីនៅក្រសួងការងារ និងបណ្តុះបណ្តាលវិជ្ជាជីវៈ
- វិញ្ញាបនបត្រប្រព័ន្ធអនុគ្រោះទូទៅ (សម្រាប់វិនិយោគិនតំបន់ដែលត្រូវនាំទំនិញចេញ) សម្រាប់ការបង់ពន្ធអាករ។

ប្រព្រឹត្តិកម្មទឹកសំអុយ

យើងមានផ្តល់សេវាប្រព្រឹត្តិកម្មទឹកសម្រាប់ទឹកសំណល់ ដែលត្រូវបានបញ្ចេញចោលដោយអ្នកកាន់កាប់តំបន់ ដោយប្រើប្រាស់ប្រព័ន្ធបង្ហូរទឹកការពារច្រោះ ដែលត្រូវបានដំឡើងនៅក្នុង តំបន់សេដ្ឋកិច្ចពិសេស រ៉ូយ៉ាល់គ្រុប ភ្នំពេញ។ ស្ថានីយ៍ប្រព្រឹត្តិកម្មទឹកសំអុយ ប្រើប្រាស់ប្រព័ន្ធ Aerated Lagoon ដែលប្រើប្រាស់ Aeration Ponds ដែលមាន Aerators Settling Ponds និង Polishing Pond ដើម្បីបោះសារធាតុពុលក្នុងទឹកសំណល់មុនពេលបញ្ចេញចោលទៅក្រៅតំបន់ ឬប្រើប្រាស់ឡើងវិញក្នុងគោលបំណងស្រោចស្រពក្នុងបរិវេណតំបន់។ រូបភាពខាងក្រោមបង្ហាញពីការបោះទឹក និងបរិក្ខារប្រព្រឹត្តិកម្មទឹកសំអុយ នៅក្នុង PPSEZ៖





១.២.៣. ប្រាក់ចំណូលបានពីការជួល

យើងផ្តល់សេវាកម្មជួលអគាររួមមាន រោងចក្រ និងវេសនដ្ឋាន ឃ្នាំង និងហាងក្នុង តំបន់សេដ្ឋកិច្ចពិសេស រ៉ូយ៉ាល់គ្រុប ភ្នំពេញ។ សេវាកម្មជួលទាំងនេះ ភាគច្រើនគឺជាការជួលរយៈពេលខ្លី។ ជាទូទៅរយៈពេលជួលមានចាប់ពីបី ដល់ប្រាំ ឆ្នាំ ជាមួយនឹងជម្រើសក្នុងការបន្តបី ដល់ប្រាំឆ្នាំទៀត។

១.២.៤. អាជីវកម្មសំណង់

តាំងពីឆ្នាំ ២០១៧ យើងបានបង្កើតក្រុមហ៊ុន Sahas E&C Co.Ltd ដើម្បីពង្រីកអាជីវកម្មថ្មីក្នុងវិស័យវិស្វកម្មនិងសំណង់។ ក្រុមហ៊ុននេះចាប់ផ្តើម ការងារសំណង់នៅក្នុងសម្ព័ន្ធក្រុមហ៊ុន ហើយក្រោយមកចាប់ផ្តើមទទួលបានកិច្ចព្រមព្រៀងពីអតិថិជនផ្សេងទៀត។ បច្ចុប្បន្ននេះយើងកំពុងអភិវឌ្ឍរោងចក្រជួល ដែលត្រូវបានផ្តល់ជូនដោយវិទ្យាស្ថានហិរញ្ញវត្ថុឈានមុខគេពីប្រទេសថៃ។ ប្រភេទនៃរោងចក្រជួលនេះបង្កើតឡើងដើម្បីតម្រូវការរបស់អតិថិជនក្នុងការជួលរយៈពេលជួលវែង។

១.២.៥. ស្ថានភាពទីផ្សារ

ទស្សនវិស័យទៅថ្ងៃអនាគតសម្រាប់តំបន់សេដ្ឋកិច្ចពិសេសនៅក្នុងប្រទេសកម្ពុជា ត្រូវបានព្យាករណ៍ថានឹងមានភាពវិជ្ជមាន ស្រប ជាមួយនឹងការប្រមើលឃើញនូវកំណើនសេដ្ឋកិច្ចយ៉ាងខ្លាំងក្នុងប្រទេសកម្ពុជា។ ប្រទេសកម្ពុជាពឹងផ្អែកយ៉ាងខ្លាំងលើការវិនិយោគ ដើម្បីជំរុញកំណើនសេដ្ឋកិច្ច។ ជាការពិត គម្រោងតំបន់សេដ្ឋកិច្ចពិសេស ត្រូវបានណែនាំដោយរដ្ឋាភិបាលកម្ពុជា ដើម្បីជំរុញការវិនិយោគ ដោយមានគោលបំណងបង្កើតនីតិវិធីរដ្ឋបាលឲ្យកាន់តែមានប្រសិទ្ធភាព និងលើកទឹកចិត្តឲ្យវិនិយោគិនចូលរួមនៅ គ្រប់ទិដ្ឋភាពទាំងអស់ក្នុងការអភិវឌ្ឍន៍ និងប្រតិបត្តិការក្នុងតំបន់សេដ្ឋកិច្ចពិសេស។ លើសពីនេះទៀត ច្បាប់ និងគោលនយោបាយត្រូវបានដាក់ឲ្យអនុវត្ត ដើម្បីលើកទឹកចិត្ត និងការពារដល់ការវិនិយោគបរទេស ដើម្បីជំរុញកំណើនសេដ្ឋកិច្ចក្នុងស្រុករបស់ប្រទេសកម្ពុជា ជាពិសេស ច្បាប់ ស្តីពីការវិនិយោគត្រូវបានធ្វើសោធនកម្មក្នុងឆ្នាំ២០០៣។ ដោយសារប្រទេសកម្ពុជានៅតែបន្តខំយ៉ាងខ្លាំង សម្រាប់ឧស្សាហកម្មនិយកម្ម កំណើនរឹងមាំត្រូវបានរំពឹងថា នឹងបានមកពីឧស្សាហកម្មសំខាន់ៗនៅក្នុងប្រទេសកម្ពុជា ជាពិសេសពីវិស័យកសិកម្ម រោងចក្រកាត់ដេរ សំណង់ និងទេសចរណ៍។ ការគាំទ្រយ៉ាងសកម្មពីរដ្ឋាភិបាល ក្នុងការអភិវឌ្ឍន៍ប្រទេសជាតិ បានជះឥទ្ធិពលទៅដល់ការអភិវឌ្ឍន៍តំបន់សេដ្ឋកិច្ចពិសេសទាំងមូល។ ការអភិវឌ្ឍន៍តំបន់សេដ្ឋកិច្ចពិសេសក្នុងប្រទេសកម្ពុជា គឺនៅតែស្ថិតក្នុងដំណាក់កាលដំបូងរបស់ខ្លួននៅឡើយ។ សព្វថ្ងៃនេះ អ្នកផ្តល់ការវិនិយោគផ្ទាល់ពីបរទេសធំៗ មួយចំនួនមកប្រទេសកម្ពុជារួមមាន ប្រទេសចិន កូរ៉េ ម៉ាឡេស៊ី ចក្រភពអង់គ្លេស និងសហរដ្ឋអាមេរិក។ ក្នុងចំណោម ៣៦តំបន់សេដ្ឋកិច្ចពិសេសដែលបានអនុម័ត មានតែ ១៧តំបន់សេដ្ឋកិច្ចពិសេសតែប៉ុណ្ណោះដែលបានចាប់ផ្តើមប្រតិបត្តិការអាជីវកម្មរបស់ខ្លួន។ ការអភិវឌ្ឍន៍ដ៏រឹងមាំ និងការរីកចម្រើនផ្នែកឧស្សាហកម្ម ត្រូវបានរំពឹងថានឹងធានាបាននូវកំណើនយ៉ាងខ្លាំងសម្រាប់អភិវឌ្ឍន៍តំបន់សេដ្ឋកិច្ចពិសេសនៅសល់នៅក្នុងប៉ុន្មានឆ្នាំខាងមុខ។ ប្រទេសកម្ពុជាមានបរិយាកាសវិនិយោគគួរឱ្យទាក់ទាញមួយ តាមរយៈបរិយាកាសស្ថិតភាពនយោបាយ គុណប្រយោជន៍ភូមិសាស្ត្រ ប្រព័ន្ធសេដ្ឋកិច្ចបើកចំហ និងថ្លៃកម្លាំងពលកម្មទាប។ លើសពីនេះ រដ្ឋាភិបាលកម្ពុជាបានផ្តល់នូវ រយៈពេលលើកលែងពន្ធលើប្រាក់ចំណេញ ពន្ធនាំចូល និងការលើកទឹកចិត្តជាច្រើនដូចជា សេវាកម្មច្រកចេញចូលតែមួយ ក្នុងតំបន់សេដ្ឋកិច្ចពិសេស ដើម្បីទាក់ទាញការវិនិយោគផ្ទាល់ពីបរទេស ចូលទៅក្នុងតំបន់សេដ្ឋកិច្ចពិសេសនោះ។ ការអភិវឌ្ឍន៍ហេដ្ឋារចនាសម្ព័ន្ធ និង កន្លែងផ្តល់ភាពងាយស្រួលមួយចំនួនក្នុងតំបន់សេដ្ឋកិច្ចពិសេស ជាការទាក់ទាញបន្ថែមអ្នកវិនិយោគិនតំបន់ដើម្បីធ្វើការវិនិយោគនៅក្នុងតំបន់សេដ្ឋកិច្ចពិសេស ហេតុដូច្នេះនេះវាជួយបង្កើនល្បឿននៃការអភិវឌ្ឍន៍តំបន់សេដ្ឋកិច្ចពិសេសផងដែរ។

ផ្អែកតាមការធ្វើបច្ចុប្បន្នភាពថ្មីៗនេះពីក្រុមប្រឹក្សាអភិវឌ្ឍន៍កម្ពុជា ក្រុមហ៊ុន ភ្នំពេញ អេសអ៊ីប្រិច បានទទួលគម្រោងវិនិយោគដែលមានលក្ខណៈសម្បត្តិគ្រប់គ្រាន់ ធំៗជាងគេទីពីរ ក្នុងចំណោមតំបន់សេដ្ឋកិច្ចពិសេសទាំងអស់ដែលមានគម្រោងវិនិយោគដែលមានលក្ខណៈសម្បត្តិគ្រប់គ្រាន់ ចំនួន ៩២ គម្រោង ប៉ុន្តែតំបន់សេដ្ឋកិច្ចពិសេសភ្នំពេញបានទាក់ទាញដើមទុនវិនិយោគខ្ពស់ជាងគេបំផុតគឺ ៥៦២.៦៨៩.៦៦៦ ដុល្លារអាមេរិក។

សម្គាល់៖ “ គ.ល.គ ” គម្រោងវិនិយោគមានលក្ខណៈសម្បត្តិគ្រប់គ្រាន់)

ឈ្មោះតំបន់សេដ្ឋកិច្ចពិសេស	ទីតាំង	ឆ្នាំបង្កើត	ផ្ទៃដី (ហិកតា)	គ.ល.គ
តំបន់សេដ្ឋកិច្ចពិសេស ក្រុងព្រះសីហនុ	ព្រះសីហនុ	២០០៨	១,១១៣	១០៩
តំបន់សេដ្ឋកិច្ចពិសេស ភ្នំពេញ	ភ្នំពេញ	២០០៦	៣៥៧	៩២
តំបន់សេដ្ឋកិច្ចពិសេស ម៉ាន់ហាធនស្វាយរៀង	ស្វាយរៀង	២០០៦	១៥៧	៣១
តំបន់សេដ្ឋកិច្ចពិសេស តាយ សេង បារីត	បារីត	២០០៧	៩៩	២៧
តំបន់សេដ្ឋកិច្ចពិសេស សានកូ ប៉ោយប៉ែត	បន្ទាយមានជ័យ	២០១៣	៦៦.៥	១០
តំបន់សេដ្ឋកិច្ចពិសេស ប៉ោយប៉ែត អូរនា ង	បន្ទាយមានជ័យ	២០០៦	៤៦៧	៥
តំបន់សេដ្ឋកិច្ចពិសេស នាង កុក កោះកុង	កោះកុង	២០០៧	៣៣៥	៥
តំបន់សេដ្ឋកិច្ចពិសេស រៀង យីង បារីត	ស្វាយរៀង	២០១២	១០៦.៥	៤
តំបន់សេដ្ឋកិច្ចពិសេសកំពង់ផែស្វយ័តក្រុងព្រះសីហនុ	ក្រុងព្រះសីហនុ	២០០៩	៧០	៣
តំបន់សេដ្ឋកិច្ចពិសេស ក្រុងព្រះសីហនុ ១	ព្រះសីហនុ	២០០៦	១៧៨	៣
តំបន់សេដ្ឋកិច្ចពិសេស សានដុង សាន់សែល	ស្វាយរៀង	២០១៣	៩៦	២
តំបន់សេដ្ឋកិច្ចពិសេស Goldfame Paksun	កណ្តាល	២០០៧	៨០	២
តំបន់សេដ្ឋកិច្ចពិសេស Hi-Park	ស្វាយរៀង	២០១៣	២៦៣.១៣	២
តំបន់សេដ្ឋកិច្ចពិសេស H.K.T.	ព្រះសីហនុ	២០១២	៣៤៥	១
តំបន់សេដ្ឋកិច្ចពិសេស Kerry Worldbridge	ភ្នំពេញ	២០១៥	៦៣	១
តំបន់សេដ្ឋកិច្ចពិសេស Qi Lu (Jian Pu Zhai)	ស្វាយរៀង	២០១៧	១៧៩.១២	១
តំបន់សេដ្ឋកិច្ចពិសេស ប៉ោយប៉ែត ភីភី	បន្ទាយមានជ័យ	២០១៥	៦៨.៥	១
តំបន់សេដ្ឋកិច្ចពិសេស Suvannaphum	កណ្តាល	២០១៤	២០០	១

ទស្សនវិស័យទៅថ្ងៃអនាគតសម្រាប់តំបន់សេដ្ឋកិច្ចពិសេសនៅក្នុងប្រទេសកម្ពុជា ត្រូវបានព្យាករណ៍ថានឹងនៅមានភាពវិជ្ជមាន ស្របជាមួយនឹងការប្រមើលឃើញនូវកំណើនសេដ្ឋកិច្ចយ៉ាងខ្លាំងក្នុងប្រទេសកម្ពុជា។ ប្រទេសកម្ពុជាពឹងផ្អែកយ៉ាងខ្លាំងលើការវិនិយោគដើម្បីជំរុញកំណើនសេដ្ឋកិច្ច។ ជាការពិត គម្រោងតំបន់សេដ្ឋកិច្ចពិសេស ត្រូវបានណែនាំដោយរដ្ឋាភិបាលកម្ពុជា ដើម្បីជំរុញការវិនិយោគដោយមានគោលបំណងបង្កើតនីតិវិធីរដ្ឋបាលឲ្យកាន់តែមានប្រសិទ្ធិភាព និងលើកទឹកចិត្តឲ្យវិនិយោគករជនចូលរួមនៅ គ្រប់ទិដ្ឋភាពទាំងអស់ក្នុងការអភិវឌ្ឍន៍ និងប្រតិបត្តិការក្នុងតំបន់សេដ្ឋកិច្ចពិសេស។ លើសពីនេះទៀត ច្បាប់ និងគោលនយោបាយត្រូវបានដាក់ឲ្យអនុវត្ត ដើម្បីលើកទឹកចិត្ត និងការពារដល់ការវិនិយោគបរទេស ដើម្បីជំរុញកំណើនសេដ្ឋកិច្ចក្នុងស្រុករបស់ប្រទេសកម្ពុជា ជាពិសេស ច្បាប់ស្តីពីការវិនិយោគត្រូវបានធ្វើសោធនកម្មក្នុងឆ្នាំ២០០៣។ ដោយសារប្រទេសកម្ពុជានៅតែបន្តខំយ៉ាងខ្លាំង សម្រាប់ឧស្សាហូបនីយកម្មកំណើនរឹងមាំត្រូវបានរំពឹងថា នឹងបានមកពីឧស្សាហកម្មសំខាន់ៗនៅក្នុងប្រទេសកម្ពុជា ជាពិសេសពីវិស័យកសិកម្ម រោងចក្រកាត់ដេរ សំណង់ និងទេសចរណ៍។ ការគាំទ្រយ៉ាងសកម្មពីរដ្ឋាភិបាល ក្នុងការអភិវឌ្ឍន៍ប្រទេសជាតិ បានជះឥទ្ធិពលទៅដល់ការអភិវឌ្ឍន៍តំបន់សេដ្ឋកិច្ចពិសេសទាំងមូល។

ការអភិវឌ្ឍន៍តំបន់សេដ្ឋកិច្ចពិសេសក្នុងប្រទេសកម្ពុជា គឺនៅតែស្ថិតក្នុងដំណាក់កាលដំបូងរបស់ខ្លួននៅឡើយ។ សព្វថ្ងៃនេះ អ្នកផ្តល់ការវិនិយោគផ្ទាល់ពីបរទេសធំៗ មួយចំនួនមកប្រទេសកម្ពុជារួមមាន ប្រទេសចិន កូរ៉េ ម៉ាឡេស៊ី ចក្រភពអង់គ្លេស និងសហរដ្ឋអាមេរិក។ ក្នុងចំណោម ៣៦តំបន់សេដ្ឋកិច្ចពិសេសដែលបានអនុម័ត មានតែ ១៧តំបន់សេដ្ឋកិច្ចពិសេសតែប៉ុណ្ណោះដែលបានចាប់ផ្តើមប្រតិបត្តិការអាជីវកម្មរបស់ខ្លួន។ ការអភិវឌ្ឍន៍ដ៏រឹងមាំ និងការរីកចម្រើនផ្នែកឧស្សាហកម្ម ត្រូវបានរំពឹងថានឹងធានាបាននូវកំណើនយ៉ាងខ្លាំងសម្រាប់អភិវឌ្ឍន៍តំបន់សេដ្ឋកិច្ចពិសេសនៅសល់នៅក្នុងប៉ុន្មានឆ្នាំខាងមុខ។ ប្រទេសកម្ពុជាមានបរិយាកាសវិនិយោគគួរឱ្យទាក់ទាញមួយ តាមរយៈបរិយាកាសស្ថាប័ននយោបាយ គុណប្រយោជន៍ភូមិសាស្ត្រ ប្រព័ន្ធសេដ្ឋកិច្ចបើកចំហ និងថ្លៃកម្លាំងពលកម្មទាប។ លើសពីនេះ រដ្ឋាភិបាលកម្ពុជាបានផ្តល់នូវ រយៈពេលលើកលែងពន្ធលើប្រាក់ចំណេញ ពន្ធនាំចូល និងការលើកទឹកចិត្តជាច្រើនដូចជា សេវាកម្មប្រកបចេញចូលតែមួយ ក្នុងតំបន់សេដ្ឋកិច្ចពិសេស ដើម្បីទាក់ទាញការវិនិយោគផ្ទាល់ពីបរទេស ចូលទៅក្នុងតំបន់សេដ្ឋកិច្ចពិសេសនោះ។ ការអភិវឌ្ឍន៍ហេដ្ឋារចនាសម្ព័ន្ធ និង កន្លែងផ្តល់ភាពងាយស្រួលមួយចំនួនក្នុងតំបន់សេដ្ឋកិច្ចពិសេស ជាការទាក់ទាញបន្ថែមអ្នកវិនិយោគតំបន់ដើម្បីធ្វើការវិនិយោគនៅក្នុងតំបន់សេដ្ឋកិច្ចពិសេស ហេតុដូច្នេះនេះវាជួយបង្កើនល្បឿននៃការអភិវឌ្ឍន៍តំបន់សេដ្ឋកិច្ចពិសេសផងដែរ។

១.២.៦. ស្ថានភាពប្រកួតប្រជែង

ចំណុចសំខាន់ផ្សេងៗដំបូងសម្រាប់ការគុណសម្បត្តិនៃការប្រកួតប្រជែងរបស់យើងមានដូចខាងក្រោម៖

១.២.៧. ទីតាំងយុទ្ធសាស្ត្រនៃ តំបន់សេដ្ឋកិច្ចរបស់យើង

តំបន់សេដ្ឋកិច្ចពិសេស រ៉ូយ៉ាល់គ្រុប ភ្នំពេញ មានទីតាំងស្ថិតនៅរាជធានីនៃព្រះរាជាណាចក្រកម្ពុជា និងមានចម្ងាយប្រមាណដប់ប្រាំបី គីឡូម៉ែត្រ ពីចំណុចកណ្តាលនៃរាជធានីភ្នំពេញ ដែលងាយស្រួលក្នុងការធ្វើដំណើរទៅកាន់កំពង់ផែស្វយ័តភ្នំពេញ (កំពង់ផែទន្លេអន្តរជាតិនៅរាជធានីភ្នំពេញ) និងមានចម្ងាយប្រាំបី គីឡូម៉ែត្រ ពីអាកាសយានដ្ឋានអន្តរជាតិភ្នំពេញ។ ជាងនេះទៅទៀត តំបន់សេដ្ឋកិច្ចពិសេស រ៉ូយ៉ាល់គ្រុប ភ្នំពេញ ស្ថិតនៅតាមបណ្តោយផ្លូវជាតិលេខ៤ ដែលជាផ្លូវគមនាគមន៍ចម្បង និងងាយស្រួលក្នុងការធ្វើដំណើរទៅកាន់កំពង់ផែស្វយ័តក្រុង ព្រះសីហនុ។ តំបន់សេដ្ឋកិច្ចពិសេស រ៉ូយ៉ាល់គ្រុប ភ្នំពេញ ក៏អាចធ្វើដំណើរទៅដល់ដោយមធ្យោបាយគមនាគមន៍ផ្សេងទៀត។ បន្ថែមពីនេះ តំបន់សេដ្ឋកិច្ចពិសេស រ៉ូយ៉ាល់គ្រុប ភ្នំពេញ មានទីតាំងស្ថិតនៅជិតផ្លូវដែកសំខាន់របស់កម្ពុជា។ ទីតាំងយុទ្ធសាស្ត្ររបស់ តំបន់សេដ្ឋកិច្ចពិសេស រ៉ូយ៉ាល់គ្រុប ភ្នំពេញ បានផ្តល់ភាពងាយស្រួលក្នុងការធ្វើដំណើរទៅដល់ និងជួយសម្រួលក្នុងការចែកចាយទំនិញផលិតបានទៅកាន់ តំបន់ផ្សេងៗនៃព្រះរាជាណាចក្រកម្ពុជា។

Poipet PP SEZ ជាតំបន់សេដ្ឋកិច្ចពិសេសថ្មីមួយ ដែលស្ថិតក្រោមការអភិវឌ្ឍ និងប្រតិបត្តិការដោយក្រុមហ៊ុន Poipet PPSEZ Co., Ltd ដែលជា ក្រុមហ៊ុនបុត្រសម្ព័ន្ធរបស់ក្រុមហ៊ុន Phnom Penh SEZ Plc. វាមានទីតាំងស្ថិតក្នុងខេត្តបន្ទាយមានជ័យ ផ្នែកពាយព្យនៃប្រទេសកម្ពុជា ជាប់នឹងព្រំទល់កម្ពុជា-ថៃ និង មានចម្ងាយ ៨ គីឡូម៉ែត្រ ប៉ែកខាងកើតពីទីក្រុងប៉ោយប៉ែត ដែលតភ្ជាប់ទៅច្រកព្រំដែនសំខាន់មួយជាមួយប្រទេស ថៃនៅភាគខាងជើងនៃប្រទេសកម្ពុជា។ ទីតាំងយុទ្ធសាស្ត្រខាងលើមានភាពទាក់ទាញវិនិយោគិន ដែលកំពុងទន្ទឹងរង់ចាំបាត់បង់ផលិតកម្ម ថ្មី ឃ្នាំង ឬតំបន់ចែកចាយនាពេលអនាគត។ វាមានចម្ងាយ ២៥០ គីឡូម៉ែត្រពីកំពង់ផែទឹកជ្រៅ Laem Chabang ប្រទេសថៃ និងស្ថិតនៅទីតាំង យុទ្ធសាស្ត្រដោយភ្ជាប់ទៅផ្លូវជាតិលេខ ៥ (ជាផ្នែកនៃ Asian Highway 1) ។ Poipet PP SEZ ជាចំនុចសំខាន់ភ្ជាប់ទៅទីក្រុងហូជីមិញ- ភ្នំពេញ- សៀមរាប- បាងកក។

១.២.៨. ការបង្កើតទំនាក់ទំនង ល្អជាមួយនិងអតិថិជន

បច្ចុប្បន្ន ក្រុមហ៊ុន ភ្នំពេញ អេសអិហ្វិត គីអិលស៊ី (PPSP) បានចូលរួមក្នុងការអភិវឌ្ឍ និងការគ្រប់គ្រងតំបន់សេដ្ឋកិច្ចពិសេសអស់រយៈ ពេលលើសពីដប់ (១០) ឆ្នាំ។ គិតត្រឹមថ្ងៃទី៣១ ខែមីនា ឆ្នាំ២០២២ PPSEZ មានវិនិយោគិនតំបន់ចំនួនកៅសិបពីរ (៩២) (អតិថិជន ត្រូវបានស្គាល់ថាជាវិនិយោគិនតំបន់ផងដែរ នៅពេលពួកគេបានបង្កើតប្រតិបត្តិការក្នុង តំបន់សេដ្ឋកិច្ចពិសេស រ៉ូយ៉ាល់គ្រុប ភ្នំពេញ) ដែលបានបង្កើតរោងចក្ររួចរាល់ ឬកំពុងបង្កើតរោងចក្រផលិតកម្ម/ ដំឡើងម៉ាស៊ីនក្នុង តំបន់សេដ្ឋកិច្ចពិសេស រ៉ូយ៉ាល់គ្រុប ភ្នំពេញ។ បន្ថែមពីនេះ ថ្ងៃទី៣០ ខែមិថុនាឆ្នាំ២០១៩ តំបន់សេដ្ឋកិច្ចពិសេស រ៉ូយ៉ាល់គ្រុប ភ្នំពេញ គឺជាតំបន់សេដ្ឋកិច្ចមួយក្នុងចំណោមតំបន់សេដ្ឋកិច្ច ដែលមានដើមទុនវិនិយោគយានមុខគេក្នុងចំណោមតំបន់សេដ្ឋកិច្ចពិសេស ដែលទទួលបានការអនុញ្ញាតចំនួនសាមសិបប្រាំមួយ (៣៦) ក្នុងប្រទេសកម្ពុជា។

ជាងនេះទៅទៀត តាមរយៈភាគហ៊ុនិកជនជាតិជប៉ុនរបស់យើង និងបណ្តាញធុរកិច្ចទូលំទូលាយរបស់គណៈគ្រប់គ្រងរបស់ PPSP ថ្ងៃទី៣១ ខែមីនា ឆ្នាំ២០២២ ក្រុមហ៊ុនរបស់យើងបានទាក់ទាញបានយ៉ាងជោគជ័យនូវក្រុមហ៊ុន ជប៉ុនចំនួនសែសិបប្រាំពីរ (៤៧) ដែលបានមកវិនិយោគក្នុង តំបន់សេដ្ឋកិច្ចពិសេស រ៉ូយ៉ាល់គ្រុប ភ្នំពេញ ដែលបានធ្វើឲ្យ តំបន់សេដ្ឋកិច្ចពិសេស រ៉ូយ៉ាល់គ្រុប ភ្នំពេញ មានវិនិយោគិនជនជាតិជប៉ុនជាងគេ ក្នុងចំណោមតំបន់សេដ្ឋកិច្ចពិសេសនានា ក្នុងព្រះរាជាណាចក្រកម្ពុជា។

១.២.៩. បុគ្គលិកជាន់ខ្ពស់ ដែលមានបទពិសោធន៍ខ្ពស់

ក្រុមហ៊ុនរបស់យើង ដឹកនាំដោយបុគ្គលិកជាន់ខ្ពស់ដែលមានបទពិសោធន៍ខ្ពស់។ ប្រធានក្រុមប្រឹក្សាភិបាលមិនប្រតិបត្តិរបស់យើង លោកជំទាវឧកញ៉ា លឹម ឈីវហូរ បានដឹកនាំក្រុមហ៊ុនតាំងពីការបង្កើតក្រុមហ៊ុនដំបូងក្នុងឆ្នាំ២០០៦។ លោកជំទាវឧកញ៉ា លឹម ឈីវហូរ បានចូលរួមក្នុងការគ្រប់គ្រង ការអភិវឌ្ឍហេដ្ឋារចនាសម្ព័ន្ធ ការអភិវឌ្ឍអចលនទ្រព្យ និងការវិនិយោគ ការជួញដូរទំនិញប្រើប្រាស់ ការលំហែ និងបដិសណ្ឋារកិច្ចនៅក្នុងព្រះរាជាណាចក្រកម្ពុជាអស់រយៈពេលជាងសាមសិប (៣០) ឆ្នាំ។

មួយវិញទៀត នាយកប្រតិបត្តិរបស់យើង លោក Hiroshi Uematsu បានចូលរួមក្នុងរដ្ឋបាលធុរកិច្ច និង វិស័យដែលទាក់ទងនឹងវិស្វកម្មអស់រយៈពេលជាងម្ភៃ (២០) ឆ្នាំ។

ប្រធានក្រុមប្រឹក្សាភិបាល និងនាយកប្រតិបត្តិ បានដឹកនាំបុគ្គលិកជាន់ខ្ពស់ចំនួន ប្រាំបី (០៨) រូប ដែលមានជំនាញផ្សេងៗគ្នាក្នុងការសាងសង់ ការគ្រប់គ្រងគម្រោង វិស្វកម្ម សេវាអតិថិជន ទីផ្សារ គណនេយ្យ ហិរញ្ញវត្ថុ និងផ្នែកគ្រប់គ្រងទំនាក់ទំនងវិនិយោគិន គឺជាចំណែកយ៉ាងធំក្នុងភាពជោគជ័យរបស់សម្ព័ន្ធក្រុមហ៊ុនយើង។

១.២.១០. សេវាកម្មចាំបាច់បន្ថែម

បន្ថែមទៅលើការអភិវឌ្ឍ និងការគ្រប់គ្រង PPSEZ សម្ព័ន្ធក្រុមហ៊ុនរបស់យើងមានសមត្ថភាពក្នុងការផ្តល់សេវាកម្មចាំបាច់បន្ថែមក្នុង តំបន់សេដ្ឋកិច្ចពិសេស រ៉ូយ៉ាល់គ្រុប ភ្នំពេញ ដែលរួមមាន៖

- សេវាសន្តិសុខដែលផ្តល់ដោយក្រុមហ៊ុន សហ័ស ភីភីអេសអ៊ីហ្សិត ជាក្រុមហ៊ុនបុត្រសម្ព័ន្ធ កាន់កាប់ទាំងស្រុងដោយ PPSP។
- ការផ្គត់ផ្គង់ថាមពលអគ្គិសនីបម្រុងដែលមានស្ថេរភាព ពីស្ថានីយ៍ថាមពលអគ្គិសនីកំពង់ដែលមានទីតាំងស្ថិតនៅក្នុង PPSEZ ដែលដំណើរការដោយក្រុមហ៊ុន ខូលបេន ភីភីអេសអ៊ីហ្សិត ជាក្រុមហ៊ុនជាសម្ព័ន្ធភាពរបស់ PPSP។
- បរិក្ខារផែស្តុកក្នុង PPSEZ ដែលប្រតិបត្តិការដោយក្រុមហ៊ុន បុកសេង ភីភីអេសអ៊ីហ្សិត ដែលជាក្រុមហ៊ុនជាសម្ព័ន្ធភាពរបស់ PPSP។ និង

ហេដ្ឋារចនាសម្ព័ន្ធដទៃទៀត ដូចជាស្ថានីយ៍ចម្រោះទឹកស្អាត និងស្ថានីយ៍ប្រព្រឹត្តិកម្មទឹកស្អាតអុយងកជន បណ្តាញទូរគមនាគមន៍ទិន្នន័យយ៉ាងជួល គ្រប់គ្រាន់ សេវាកម្មជួលនិវេសនដ្ឋាន និង សេវាកម្មដទៃទៀតដែលបំពេញតម្រូវការរបស់អ្នកជួលក្នុង PPSEZ។

១.២.១១. ផែនការអនាគត

តទៅមុខទៀត បេសកកម្មរបស់ក្រុមហ៊ុនរបស់យើងគឺ រក្សាតំណែងជាតំបន់សេដ្ឋកិច្ចពិសេសឈានមុខ គេក្នុងព្រះរាជាណាចក្រកម្ពុជា។ ផែនការអនាគតរបស់ក្រុមហ៊ុនយើងមានដូចខាងក្រោម៖

១.២.១២. ការចាប់ផ្តើមនៃការសាងសង់ហេដ្ឋារចនាសម្ព័ន្ធ និងបរិក្ខារសម្រាប់គម្រោងតំបន់សេដ្ឋកិច្ចពិសេស រ៉ូយ៉ាល់គ្រុប ប៉ោយប៉ែតថ្មី

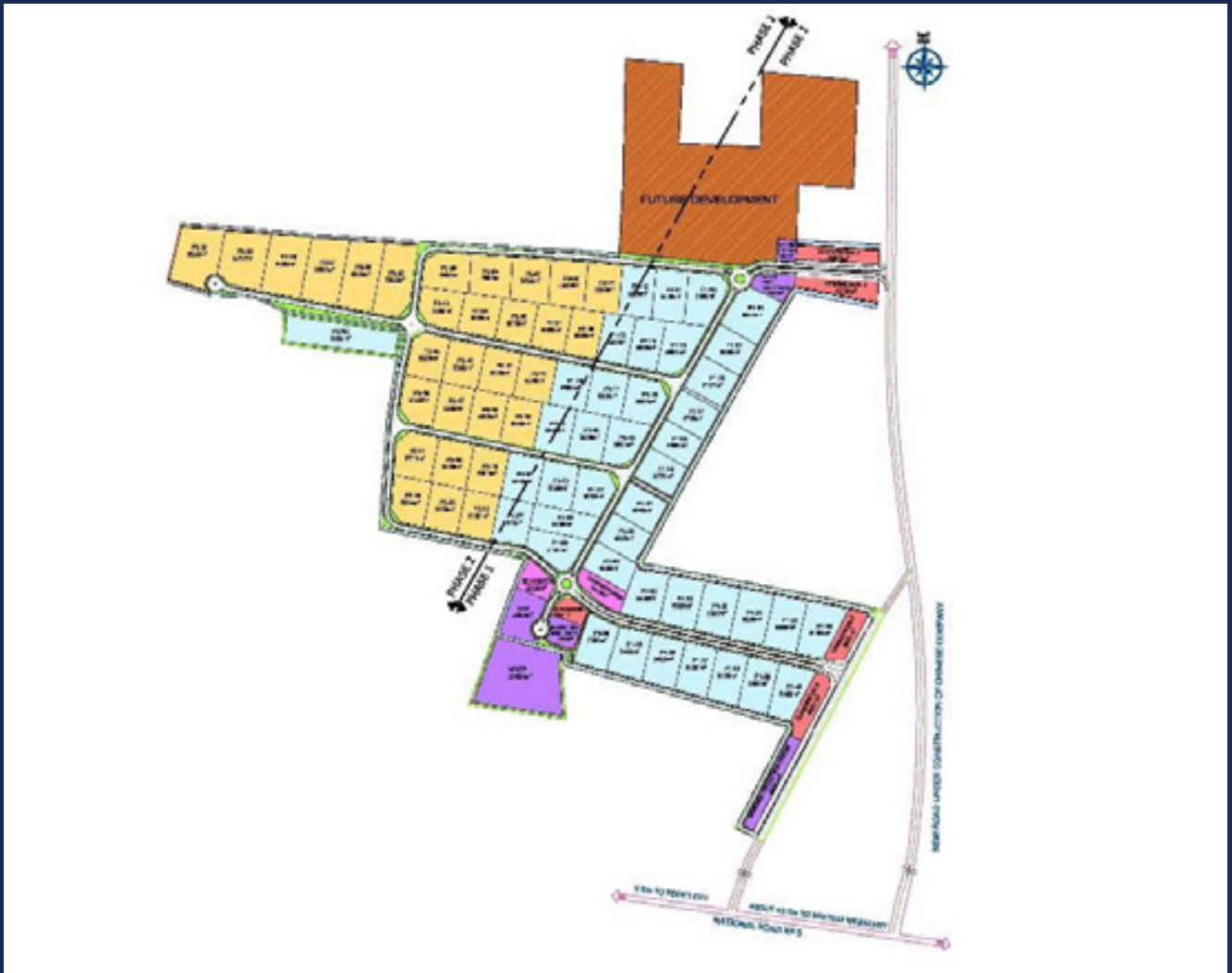
ក្នុងឆ្នាំ២០១៤ យើងបានទិញដីទំនេរក្នុងខេត្តបន្ទាយមានជ័យប្រមាណ ៥២,៩៥ ហិកតា ហើយបច្ចុប្បន្នយើងកំពុងសិក្សាលើគម្រោងអភិវឌ្ឍ ដែលអាចធ្វើទៅបានលើដីខាងលើ ដើម្បីប្រែក្លាយវាជាតំបន់សេដ្ឋកិច្ចពិសេស (តំបន់សេដ្ឋកិច្ចពិសេស រ៉ូយ៉ាល់គ្រុប ប៉ោយប៉ែត)។ តំបន់សេដ្ឋកិច្ចពិសេស រ៉ូយ៉ាល់គ្រុប ប៉ោយប៉ែត នឹងត្រូវប្រតិបត្តិការដោយក្រុមហ៊ុនបុត្រសម្ព័ន្ធដែលកាន់កាប់ទាំងស្រុងដោយក្រុមហ៊ុនយើង គឺក្រុមហ៊ុន ប៉ោយប៉ែត ភីភីអេសអ៊ីហ្សិត។

ស្ថិតនៅលើផ្ទៃដី ៦៨,៤ ហិកតា តំបន់សេដ្ឋកិច្ចពិសេស រ៉ូយ៉ាល់គ្រុប ប៉ោយប៉ែត មានទីតាំងស្ថិតនៅប៉ែកខាងកើត និងមានចម្ងាយប្រមាណជា ៥,៦០ គីឡូម៉ែត្រ ពីទីប្រជុំជនក្រុងប៉ោយប៉ែត ដែលតភ្ជាប់ទៅប្រកាសព្រំប្រទល់ស្ថិតនៅទិសខាងជើងឈៀងខាងលិច (ទិសពាយព្យនៃព្រះរាជាណាចក្រកម្ពុជា ជាប់នឹងទល់ដែននៃប្រទេសថៃ។ ទីក្រុងប៉ោយប៉ែតស្ថិតនៅប្រមាណជា ៣០៦ គីឡូម៉ែត្រ ពីទីក្រុងបាងកក និងប្រមាណ ៤១០ គីឡូម៉ែត្រ ពីទីក្រុងភ្នំពេញ។ គិតត្រឹមកាលបរិច្ឆេទ ថ្ងៃទី៣០ ខែកញ្ញា ឆ្នាំ២០១៩នៅក្នុងប៉ោយប៉ែតមានតំបន់សេដ្ឋកិច្ចពិសេសពីរ (០២) ដែលទទួលបានការអនុញ្ញាត មានតំបន់សេដ្ឋកិច្ចពិសេស ប៉ោយប៉ែត អូរនាង និង តំបន់សេដ្ឋកិច្ចពិសេស សានកូ ប៉ោយប៉ែត។

តំបន់សេដ្ឋកិច្ចពិសេស រ៉ូយ៉ាល់គ្រុប ប៉ោយប៉ែត ស្ថិតនៅតំបន់យុទ្ធសាស្ត្រដែលភ្ជាប់ទៅផ្លូវជាតិលេខ៥ ដែលនឹងក្លាយទៅជាផ្នែកមួយនៃផ្លូវហាយវេអាស៊ាន ១ ដែលផ្តល់ភាពងាយស្រួលដល់ការចែកចាយទំនិញក្នុងព្រះរាជាណាចក្រកម្ពុជា និងផ្នែកខាងក្នុងនៃប្រទេសថៃ និងប្រទេសដទៃទៀតក្នុងតំបន់អាស៊ាន។ គម្រោងនេះ ក៏ស្ថិតនៅប្រមាណជា ២៥០ គីឡូម៉ែត្រ ពីកំពង់ផែ Laem Chabang ដែលជាកំពង់ផែសមុទ្រជ្រៅដ៏សំខាន់មួយស្ថិតនៅផ្នែកខាងកើតនៃប្រទេសថៃ។

ទស្សនៈបឋមសម្រាប់ តំបន់សេដ្ឋកិច្ចពិសេស រ៉ូយ៉ាល់គ្រុប ប៉ោយប៉ែត គឺដើម្បីអភិវឌ្ឍគម្រោងនេះឲ្យទៅជា តំបន់សេដ្ឋកិច្ចពិសេសមួយ ដែលអាចទាក់ទាញយកវិនិយោគិនឧស្សាហកម្មធុនស្រាលដែលមានសក្តានុពល ដែលមានបំណងចង់យកព្រះរាជាណាចក្រកម្ពុជាជាទីតាំងផលិតកម្មជំនួសប្រទេសថៃ។ បច្ចុប្បន្ននេះ យើងកំពុងស្ថិតក្នុងដំណាក់កាលរៀបចំឯកសារចាំបាច់នានា ដើម្បីដាក់ស្នើសុំការអនុញ្ញាតពីអាជ្ញាធរពាក់ព័ន្ធដើម្បីឲ្យ តំបន់សេដ្ឋកិច្ចពិសេស រ៉ូយ៉ាល់គ្រុប ប៉ោយប៉ែត នេះក្លាយជាតំបន់សេដ្ឋកិច្ចពិសេស។

ក្នុងកាលៈទេសៈនេះ យើងគ្រោងអភិវឌ្ឍ តំបន់សេដ្ឋកិច្ចពិសេស រ៉ូយ៉ាល់គ្រុប ប៉ោយប៉ែត ជាពីរ (០២) ដំណាក់កាល៖ ដំណាក់កាល១ និងដំណាក់កាល២។ ផែនទីនៃគម្រោងអភិវឌ្ឍន៍តំបន់សេដ្ឋកិច្ចពិសេស រ៉ូយ៉ាល់គ្រុប ប៉ោយប៉ែត បានដាក់បង្ហាញដូចខាងក្រោម៖



ដំណាក់កាល១ នៃ ប៉ោយប៉ែត ភីភីអេសអ៊ីហ្សិត បានចាប់ផ្តើមសាងសង់ហេដ្ឋារចនាសម្ព័ន្ធ និងបរិក្ខារចម្បងនៅដំណាច់ឆ្នាំ២០១៦ គ្របដណ្តប់លើផ្ទៃដីប្រមាណ ៣៤,៨៣ ហិកតាដែលមានចំនួនប្រមាណ ២១.៤០ ហិកតាត្រូវបានបម្រុងទុកសម្រាប់ផ្នែករោងចក្រសរុបចំនួន ៤០ (៤០) ដែលមានទំហំចាប់ពីប្រមាណ ០.៤០ ហិកតាដល់ ០.៩០ ហិកតា។ វាក៏នឹងមានតំបន់ពាណិជ្ជកម្មកំពង់ផែស្ថិតនៅរវាង កម្មករអគារការិយាល័យរដ្ឋបាលនិងកន្លែងផ្សេងទៀតនិងអគារហេដ្ឋារចនាសម្ព័ន្ធ។ គម្រោងនេះត្រូវការចំនួនទឹកប្រាក់ប្រមាណ ៨.២៣ លានដុល្លារអាមេរិកទៅលើហេដ្ឋារចនាសម្ព័ន្ធនិងការអភិវឌ្ឍដូចជាការអភិវឌ្ឍដី បណ្តាញផ្លូវថ្នល់ ទឹក និងប្រព័ន្ធផ្គត់ផ្គង់អគ្គិសនី លូ ប្រព័ន្ធបង្ហូរទឹក របងហ៊ុមព័ទ្ធ និងបរិក្ខារផ្សេងៗទៀត។

នៅពេលខាងមុខ **ដំណាក់កាល២** នៃ ប៉ោយប៉ែត ភីភីអេសអ៊ីហ្សិត នឹងចាប់ផ្តើមសាងសង់ហេដ្ឋារចនាសម្ព័ន្ធ និងបរិក្ខារចម្បង។ ការសាងសង់ នេះនឹងត្រូវគ្របដណ្តប់លើផ្ទៃដីប្រមាណជា ២០,៦៧ ហិកតា ដែលផ្ទៃដីប្រមាណជា ១៥,៨៩ ហិកតា នឹងត្រូវបែងចែកសម្រាប់ទីតាំងរោងចក្រ សរុបចំនួនម្ភៃប្រាំបី (២៧) ដែលទីតាំងរោងចក្រនីមួយៗមានទំហំចាប់ពី ០,៣៨ ហិកតា ដល់ ០,៨០ ហិកតា ហើយផ្ទៃដីដែលនៅសល់គឺត្រូវបាន រៀបចំធ្វើជាតំបន់ហេដ្ឋារចនាសម្ព័ន្ធ និងសេវាកម្ម។

បន្ទាប់ពីបានប្រមូលទិញដីបន្ថែមក្នុងកំឡុងពេល ២ ឆ្នាំចុងក្រោយនេះ ប៉ោយប៉ែត ភីភីអេសអ៊ីហ្សិត មានផ្ទៃដីសរុប ៦៨.៤ ហិកតា។

១.២.១៣. ការពង្រីកសេវា កម្មពាក់ព័ន្ធផ្សេងៗ

ទោះបីជាលំហូរនៃប្រាក់ចំណូលរបស់យើងបច្ចុប្បន្នភាគច្រើនទទួលបានពីការលក់ដី និងការផ្តល់ តែយើងព្យាយាមបង្កើតគំរូអាជីវកម្មប្រកបដោយនិរន្តរភាពសម្រាប់ការអភិវឌ្ឍតំបន់ឧស្សាហកម្ម។ យើងបានខិតខំប្រឹងប្រែងធ្វើការណែនាំ និងបង្កើនប្រាក់ចំណូលពីប្រភពដែលប្រកបដោយនិរន្តរភាពអោយបានកាន់តែច្រើន។

បច្ចុប្បន្ននេះ ក្នុងបរិវេណ PPSEZ យើងបានដំឡើងប្រព័ន្ធផ្គត់ផ្គង់ទឹកឯកជនមួយ ដែលរួមមានអាងស្តុកទឹក និងប្រព័ន្ធប្រព្រឹត្តិកម្មទឹក ដែលមានសមត្ថភាពផ្គត់ផ្គង់ទឹកប្រមាណជា ១.៩០០ម^៣ ក្នុងមួយថ្ងៃ ដែលបង្កើននូវការផ្គត់ផ្គង់តាមតម្រូវការនៃកំណើនវិនិយោគិនមកពីគ្រប់ទិសទីដូចដែលបានរំពឹងទុក។ ប្រព័ន្ធនេះ នឹងកាត់បន្ថយនូវការកាត់ផ្តាច់ការផ្គត់ផ្គង់ទឹក ដែលអាចកើតមាននៅក្នុង PPSEZ និងធានាជូនវិនិយោគិនក្នុង PPSEZ ជាពិសេសអ្នកដែលប្រតិបត្តិពាក់ព័ន្ធនឹងឧស្សាហកម្មអាហារ និងភេសជ្ជៈ ដែលត្រូវការការផ្គត់ផ្គង់ទឹកឲ្យបានបឺតបឺសសម្រាប់ប្រតិបត្តិការរបស់ខ្លួន មិនឲ្យប្រឈមនឹងការកាត់ផ្តាច់ទឹកឡើយ។ គិតត្រឹមកាលបរិច្ឆេទ ថ្ងៃទី៣១ ខែមីនា ឆ្នាំ២០២០ ការប្រើប្រាស់ទឹកពីប្រព័ន្ធផ្គត់ផ្គង់ទឹកឯកជនរបស់យើងមានប្រមាណជា ៥.៣០០ម^៣ ក្នុងមួយថ្ងៃ ដែលស្មើនឹងការប្រើប្រាស់៣៦% ។ ការប្រើប្រាស់ទឹកនៅតែបន្តកើនឡើងតាំងពីឆ្នាំមុនដោយសារប្រតិបត្តិការថ្មីពីក្រុមហ៊ុនភេសជ្ជៈក្នុងតំបន់។

ដូចដែលបានរៀបរាប់ខាងលើ យើងបានការបង្កើតក្រុមហ៊ុនបុត្រសម្ព័ន្ធជាមួយជោគជ័យដែលផ្តល់ជូននូវសេវាពាណិជ្ជកម្មសំណង់នៅក្នុងគោលបំណងទាក់ទាញនូវកំណើនតម្រូវការពីអតិថិជនរបស់យើង។ ក្រុមជំនាញរបស់យើង ទទួលខុសត្រូវសម្រាប់ការផ្តល់នូវសេវាដ៏ល្អ និងការងារផ្នែកសំណង់ទាំងនេះដល់អតិថិជនរបស់យើង។

១.៣. ព្រឹត្តិការណ៍សំខាន់ៗប្រចាំត្រីមាស ទី១ របស់បុគ្គលចុះបញ្ជីលក់មូលបត្រ

នាព្រឹកថ្ងៃទី១៨ ខែកុម្ភៈ ឆ្នាំ២០២២ អ្នកឧកញ៉ា គិត ម៉េង ប្រធានក្រុមប្រឹក្សាភិបាលក្រុមហ៊ុនភ្នំពេញ PPSP បានអញ្ជើញគណៈប្រតិភូមួយក្រុម ដែលរួមមាន សមាជិកសភាពាណិជ្ជកម្មកម្ពុជា ដៃគូអាជីវកម្មសក្តានុពល និងអ្នកផ្តល់សេវាកម្ម មកទស្សនាតំបន់សេដ្ឋកិច្ចពិសេសភ្នំពេញ (PPSEZ) ។ គោលបំណងសំខាន់ៗនៃដំណើរទស្សនាដូចនេះគឺដើម្បីបង្ហាញអ្នកទាំងអស់គ្នាពីរបៀបដែលតំបន់នេះកំពុងដំណើរការ និងបង្ហាញពីការអភិវឌ្ឍន៍ និងសមិទ្ធផលនាពេលបច្ចុប្បន្ន ក៏ដូចជាបង្កើតឱកាសដើម្បីស្គាល់គ្នាសម្រាប់កិច្ចសហការដែលអាចធ្វើទៅបាននាពេលអនាគតរវាងអ្នកអភិវឌ្ឍន៍តំបន់ និងអ្នកពាក់ព័ន្ធផ្សេងទៀត។

ដំណើរទស្សនាដូចនេះទៅកាន់រោងចក្ររបស់អ្នកវិនិយោគក៏ត្រូវបានរៀបចំផងដែរ។ គណៈប្រតិភូមានការភ្ញាក់ផ្អើលយ៉ាងខ្លាំងចំពោះវឌ្ឍនភាព និងសមិទ្ធផលដែលក្រុមហ៊ុនសម្រេចបានកន្លងមក។

អ្នកឧកញ៉ាបានថ្លែងអំណរគុណយ៉ាងស្មោះស្ម័គ្រចំពោះអតិថិជនទាំងអស់ ហើយបានធានាចំពោះអ្នកគ្រប់គ្នាថា យើងនឹងបន្តកែលម្អ និងធ្វើឱ្យតំបន់នេះកាន់តែមានភាពរីករាយសម្រាប់ការវិនិយោគ ជាមួយនឹងសម្ភារៈ និងសេវាកម្មកាន់តែប្រសើរឡើង និងសេវាកម្មផ្សេងទៀតដែលផ្តល់ដោយក្រុមហ៊ុនរ៉ូយ៉ាល់គ្រុបប្រាក់ដទៃនិងបំពេញតម្រូវការ និងផ្តល់អត្ថប្រយោជន៍ដល់អ្នកវិនិយោគទាំងអស់នៅក្នុងតំបន់។



អ្នកឧកញ៉ា គិត ម៉េង ប្រធានក្រុមប្រឹក្សាភិបាលក្រុមហ៊ុនភ្នំពេញ PPSP បានអញ្ជើញប្រតិភូមួយក្រុម ទៅទស្សនាភ្នំពេញនៅ PPSEZ

សមិទ្ធផលមួយផ្សេងទៀតនៅក្នុងប្រវត្តិសាស្ត្ររបស់ក្រុមហ៊ុនជាមួយនឹងឈ្មោះតំបន់ថ្មី

ថ្ងៃទី ១៦ ខែមីនា ឆ្នាំ ២០២២ បានកំណត់សម្គាល់សមិទ្ធផលថ្មីមួយទៀតនៅក្នុងប្រវត្តិសាស្ត្ររបស់ក្រុមហ៊ុនយើង ដោយសារឈ្មោះតំបន់របស់យើងត្រូវបានផ្លាស់ប្តូរ និងទទួលស្គាល់ជាផ្លូវការដោយក្រុមប្រឹក្សាអភិវឌ្ឍន៍កម្ពុជា (CDC)។

យើងជាសមាជិកដ៏មានមោទនភាពនៃក្រុមហ៊ុន Royal Group ក្រោមការដឹកនាំ និងការណែនាំរបស់អ្នកឧកញ៉ា គិត ម៉េង ហើយឥឡូវនេះយើងមានមោទនភាពដែលមាន “Royal Group” នៅក្នុងឈ្មោះតំបន់ថ្មីរបស់យើងផងដែរ។

សម្រាប់តំបន់សេដ្ឋកិច្ចពិសេសភ្នំពេញដែលមានទីតាំងក្នុងរាជធានីភ្នំពេញឈ្មោះផ្លូវការថ្មីគឺ តំបន់សេដ្ឋកិច្ចពិសេស រ៉ូយ៉ាល់គ្រុប ភ្នំពេញ។

ហើយសម្រាប់តំបន់សេដ្ឋកិច្ចពិសេសប៉ោយប៉ែត ភី.ភី. ភី ដែលមានទីតាំងក្នុងក្រុងប៉ោយប៉ែត ខេត្តបន្ទាយមានជ័យ ឈ្មោះផ្លូវការថ្មីគឺ “តំបន់សេដ្ឋកិច្ចពិសេស រ៉ូយ៉ាល់គ្រុប ប៉ោយប៉ែត”។

ជាមួយនឹងម៉ាកយីហោថ្មីនេះ យើងនឹងបន្តខិតខំប្រឹងប្រែងឱ្យអស់ពីសមត្ថភាព ដើម្បីធានាថាអតិថិជនទាំងអស់របស់យើងពេញចិត្តនឹងគ្រឿងបរិក្ខារ និងសេវាកម្មដែលយើងផ្តល់ជូននៅនឹងកន្លែង។ នេះគឺជាការចាប់ផ្តើមថ្មីមួយ ហើយយើងនឹងធ្វើការយ៉ាងជិតស្និទ្ធជាមួយសមាជិកផ្សេងទៀតនៅក្នុងក្រុមរបស់យើង ដើម្បីនាំមកនូវសេវាកម្ម និងការគាំទ្រថ្មីៗដល់អតិថិជនរបស់យើង និងផ្តល់អត្ថប្រយោជន៍ដល់អតិថិជនរបស់យើងក្នុងកម្រិតល្អបំផុតដែលយើងអាចធ្វើបាន។

PPSEZ សូមស្វាគមន៍ LUUS KH CO.,LTD

ភ្នំពេញ ថ្ងៃទី ១៥ ខែ មីនា ឆ្នាំ ២០២២ ក្រុមហ៊ុន Phnom Penh SEZ, Plc. ដែលជាក្រុមហ៊ុនអភិវឌ្ឍន៍តំបន់សេដ្ឋកិច្ចពិសេសឈានមុខគេក្នុងប្រទេសកម្ពុជា បានចុះហត្ថលេខាលើកិច្ចព្រមព្រៀងជួលរោងចក្រជាមួយក្រុមហ៊ុន LUUS KH CO.,LTD. ពីប្រទេសអូស្ត្រាលី ដើម្បីពង្រឹងការអភិវឌ្ឍន៍អាជីវកម្ម និងសកម្មភាពទីផ្សារ។

Luus មានមោទនភាពយ៉ាងខ្លាំងក្នុងការបង្កើត និងផលិតឧបករណ៍មូបអាហារពាណិជ្ជកម្មដែលផលិតនៅអូស្ត្រាលី។ ជួរដែលអាចប្រើប្រាស់បានគឺត្រូវបានវិស្វកម្មយ៉ាងជំនាញ និងត្រូវបានសាងសង់ឡើងក្នុងមូលដ្ឋានដោយប្រើវត្ថុធាតុដើម និងសមាសធាតុដែលមានគុណភាពខ្ពស់បំផុតដោយកំណត់ Luus ក្រៅពីការកើនឡើងនៃចំនួននៃការនាំចូលទាបដែលមាននៅលើទីផ្សារ។

“នៅក្នុងឆ្នាំ១៩៩៨ Luus Industries ត្រូវបានបង្កើតឡើងពីចំណង់ចំណូលចិត្តរបស់វិស្វករ Don Luu ក្នុងការសាងសង់ ច្នៃប្រឌិត និងកែលម្អដែលមានទីតាំងនៅក្នុងអគារដែលបង្កើតឡើងក្នុងគោលបំណងរបស់យើងនៅភាគខាងលិចនៃទីក្រុងមែលប៊ុន យើងមានមោទនភាពក្នុងការប្តេជ្ញាចិត្តចំពោះការរីកចម្រើននៃផលិតកម្មនៅក្នុងទីក្រុងមែលប៊ុន។ វិធីសាស្ត្រដ៏រហ័សរហ័ទន់របស់យើងចំពោះដំណើរការចនា និងដំណើរការផលិតទាំងមូលអនុញ្ញាតឱ្យយើងបង្កើតផលិតផលដែលតម្រូវតាមទីផ្សារអូស្ត្រាលី”។ នេះបើតាមការលើកឡើងរបស់នាយកក្រុមហ៊ុន Luus Industries លោក LUU Ve Don។

យើងមានមោទនភាព និងរីករាយណាស់ដែលមានក្រុមហ៊ុនផលិត និងអ្នកនាំចូលឧបករណ៍អាហារពាណិជ្ជកម្មឈានមុខរបស់អូស្ត្រាលីចាប់ផ្តើមសេវាកម្មរបស់ខ្លួននៅក្នុងតំបន់របស់យើង។







ផ្នែកទី ២ : ព័ត៌មានអំពីលទ្ធផលប្រតិបត្តិការធុរកិច្ច

២.១. លទ្ធផលប្រតិបត្តិការធុរកិច្ច

ដោយរួមបញ្ចូលព័ត៌មានធុរកិច្ចតាមផ្នែក

នៅក្នុងត្រីមាសទី១ នៃឆ្នាំ២០២២ ប្រតិបត្តិការអាជីវកម្មរបស់យើង គឺចំណេញ ខណៈពេលដែលប្រាក់ចំណូលពីការលក់ដីនិងចំណូលពីការជួល មានចំនួន ២.៥២៨.៤៣៩ ពាន់រៀល បើប្រៀបធៀបទៅចំនួន ២.១២៦.៦១០ ពាន់រៀល នៅក្នុងត្រីមាសទី១ នៃឆ្នាំ២០២១។

២.២. រចនាសម្ព័ន្ធចំណូល

២.២.១ ការលក់ដី

ប្រាក់ចំណូលពីការលក់ដីត្រូវបានគេទទួលស្គាល់នៅពេលមានហានិភ័យនិងរង្វាន់ដ៏នៃកម្មសិទ្ធិដីត្រូវបានផ្ទេរទៅឱ្យអ្នកទិញហើយចំនួនប្រាក់ចំណូលអាចវាស់វែងបាន។

២.២.២ សេវាកម្មត្រូវបានបង្ហាញ

ប្រាក់ចំណូលដែលទទួលបានពីសេវាកម្មភាគច្រើនទាក់ទងនឹងការផ្តល់សេវាថែទាំសេវាកម្មការប្រើប្រាស់ខ្សែបញ្ជូននិងសេវាកម្មសន្តិសុខដែលត្រូវបានទទួលស្គាល់នៅពេលសេវាកម្មត្រូវបានផ្តល់ជូន។

២.២.៣ ចំណូលសំណង់

យើងចាប់ផ្តើមស្គាល់ប្រាក់ចំណូលពីអាជីវកម្មសំណង់ ដោយសារទិសដៅយុទ្ធសាស្ត្ររបស់យើងយើងមានគោលបំណងពង្រីកសេវាកម្មសំណង់របស់យើងដើម្បីបម្រើដល់អ្នកជួលរបស់យើងនិងអតិថិជននៅក្រៅតំបន់ផងដែរ។

២.២.៤ ចំណូលពីការជួល

ប្រាក់ចំណូលពីការជួលត្រូវបានរាប់បញ្ចូលដោយផ្អែកលើបន្ទាត់ត្រង់នៃរយៈពេលនៃការជួលបន្ត។ ការចំណាយសរុបនៃការលើកទឹកចិត្តដែលបានផ្តល់ដល់អ្នកជួលត្រូវបានគេទទួលស្គាល់ថាជាការកាត់បន្ថយប្រាក់ចំណូលជួលក្នុងរយៈពេលនៃការជួលដោយឈរលើមូលដ្ឋានជាក់ស្តែង។

២.២.៥ ចំណូលពីការជួលសម្រាប់ត្រីមាសទី១ ឆ្នាំ ២០២០ ឆ្នាំ ២០២១ និងឆ្នាំ ២០២២ មានចែងក្នុងតារាងខាងក្រោម (ឯកតា ៖ ពាន់រៀល)

ល.រ	ប្រភពចំណូល	ត្រីមាសទី១ ឆ្នាំ២០២១		ត្រីមាសទី១ ឆ្នាំ២០២០		ត្រីមាសទី១ ឆ្នាំ២០១៩	
		បរិមាណ	ភាគរយ	បរិមាណ	ភាគរយ	បរិមាណ	ភាគរយ
១	ចំណូលពីការលក់ដី	-	០០,០០%	-	០០,០០%	៨.៧៧៣.៨៤១	៥៥,៧១%
២	ចំណូលពីសេវាកម្ម	៥.០៦១.៤៣៩	២៨,០៣%	៣.៤៣១.៧១៣	៤៨,០៦%	៣.១៨០.២៩០	២០,២១%
៣	ចំណូលពីការសាងសង់	១០.៤៦៦.៨៨៥	៥៧,៩៧%	១.៥៨២.២៧១	២២,១៦%	១.៨៦០.៦២៩	១១,៨១%
៤	ចំណូលពីការជួល	២.៥២៨.៤៣៩	១៤,០០%	២.១២៦.៦១០	២៩,៧៨%	១.៩៣០.៤៥៨	១២,២៦%
	ចំណូលសរុប	១៨.០៥៨.៧៦៣	១០០,០%	៧.១៤០.៥៩៤	១០០,០%	៨៨.៦៩៥.០២៤	១០០,០%

ក្រុមហ៊ុន អេសអ៊ីហ្ស៊ីត ភីអិលស៊ី
(លេខបញ្ជីពាណិជ្ជកម្ម: ០០០០៦៤៤៨)
(ចុះបញ្ជីពាណិជ្ជកម្មនៅព្រះរាជាណាចក្រកម្ពុជា)

ព័ត៌មានហិរញ្ញវត្ថុសង្ខេបបណ្តោះអាសន្ន
សម្រាប់ត្រីមាស និង រយៈពេល៣ខែ បញ្ចប់ថ្ងៃទី៣១ ខែមីនា ឆ្នាំ២០២២

ព័ត៌មានហិរញ្ញវត្ថុសង្ខេបបណ្តោះអាសន្ន ដែលភ្ជាប់មកជាមួយ គឺជាការប្រែសម្រួលជាភាសាខ្មែរពីរបាយការណ៍ជាភាសាអង់គ្លេស។
ក្នុងករណីមានភាពមិនស្របគ្នារវាងភាសាខ្មែរនិងភាសាអង់គ្លេស គ្រូបានយកជាគោល។

គំរូតារាង អេសអ៊ីហ្វិក អិទិលស៊ី
(ចុះបញ្ជីពាណិជ្ជកម្មនៅព្រះរាជាណាចក្រកម្ពុជា)

មាតិកា	ទំព័រ
សេចក្តីផ្តើមការណ៍របស់ក្រុមប្រឹក្សាភិបាល	១
របាយការណ៍ស្ថានភាពហិរញ្ញវត្ថុសង្ខេបបណ្តោះអាសន្ន	២ - ៤
របាយការណ៍ចំណេញ ឬខាត និងចំណូលរៀងៗសង្ខេបបណ្តោះអាសន្ន	៥ - ៦
របាយការណ៍បម្រែបម្រួលមូលធនសង្ខេបបណ្តោះអាសន្ន	៧ - ៨
របាយការណ៍លំហូរសាច់ប្រាក់សង្ខេបបណ្តោះអាសន្ន	៩ - ១១
កំណត់សម្គាល់ព័ត៌មានហិរញ្ញវត្ថុសង្ខេបបណ្តោះអាសន្ន	១២ - ៣២
របាយការណ៍នៃការត្រួតពិនិត្យលើព័ត៌មានហិរញ្ញវត្ថុសង្ខេបបណ្តោះអាសន្ន	៣៣ - ៣៤

ភ្នំពេញ អេសអ៊ីហ្វឹក ភីអិលស៊ី
(ចុះបញ្ជីពាណិជ្ជកម្មនៅព្រះរាជាណាចក្រកម្ពុជា)

សេចក្តីថ្លែងការណ៍របស់ក្រុមប្រឹក្សាភិបាល

តាមយោបល់របស់ក្រុមប្រឹក្សាភិបាល របាយការណ៍ហិរញ្ញវត្ថុសង្ខេបបណ្តោះអាសន្នរបស់ ក្រុមហ៊ុន ភ្នំពេញ អេសអ៊ីហ្វឹក ភីអិលស៊ី ហៅកាត់ថា ("ក្រុមហ៊ុន") និង ក្រុមហ៊ុនបុត្រសម្ព័ន្ធហៅកាត់ថា ("សម្ព័ន្ធ") ដែលរួមមានរបាយការណ៍ស្ថានភាព ហិរញ្ញវត្ថុសង្ខេបបណ្តោះអាសន្ន នាថ្ងៃទី៣១ ខែមីនា ឆ្នាំ២០២២ ព្រមទាំងរបាយការណ៍ចំណេញ ឬខាត និងលទ្ធផល លម្អិតផ្សេងៗសង្ខេបបណ្តោះអាសន្ន របាយការណ៍បម្រែបម្រួលមូលធនសង្ខេប និងរបាយការណ៍លំហូរសាច់ប្រាក់ សង្ខេប សម្រាប់ត្រីមាស និងរយៈពេល៣ខែ និងកំណត់សម្គាល់ព័ត៌មានហិរញ្ញវត្ថុសង្ខេបបណ្តោះអាសន្ធផ្សេងៗ (ត្រូវបាន គេស្គាល់ផងដែរថាជា "ព័ត៌មានហិរញ្ញវត្ថុសង្ខេបបណ្តោះអាសន្ន") បានរៀបចំឡើងត្រឹមត្រូវគ្រប់ទិដ្ឋភាពជាសារវន្តទាំង អស់ ទៅតាមស្តង់ដារគណនេយ្យអន្តរជាតិកម្ពុជាលេខ ៣៤ ស្តីពី "របាយការណ៍ហិរញ្ញវត្ថុបណ្តោះអាសន្ន"។

ចុះហត្ថលេខាជំនួសក្រុមប្រឹក្សាភិបាល



លោក UEMATSU HIROSHI
អគ្គនាយក

រាជធានីភ្នំពេញ, ព្រះរាជាណាចក្រកម្ពុជា
ថ្ងៃទី១៣ ខែឧសភា ឆ្នាំ២០២២

គ្រូពេទ្យ អេសអ៊ីហ្វិក គីអិលស៊ី
(ចុះបញ្ជីពាណិជ្ជកម្មនៅព្រះរាជាណាចក្រកម្ពុជា)

របាយការណ៍ស្ថានភាពហិរញ្ញវត្ថុសង្ខេប
នាថ្ងៃទី៣១ ខែមីនា ឆ្នាំ២០២២

	កំណត់ សម្គាល់	សម្ព័ន្ធ		ក្រុមហ៊ុន		(បានធ្វើសវនកម្ម) ៣១ ធ្នូ ២០២១
		(បានធ្វើសវនកម្ម) ៣១ មីនា ២០២២		(បានធ្វើសវនកម្ម) ៣១ មីនា ២០២២		
		ដុល្លារអាមេរិក	គិតជាពាន់រៀល	ដុល្លារអាមេរិក	គិតជាពាន់រៀល	
ទ្រព្យសកម្ម						
ទ្រព្យសកម្មរយៈពេលវែង						
ទ្រព្យសម្បត្តិ រោងចក្រ និងបរិក្ខារ	៣	១៩.១៣៣.៣៨៧	៧៧.៤៩០.២១៧	១៧.៦៥១.៩៩៦	១៤.៨៧៣.៧៦៥	៧៤.៧២២.១៣៣
ទ្រព្យសម្បត្តិវិនិយោគ	៤	១០.៣០៦.០៤១	៤១.៧៣៩.៤៦៦	១០.៤៣៧.៦០៣	៧.៦៣៨.៩៤៨	៧.៧៣១.២២៨
ការវិនិយោគនៅក្នុងក្រុមហ៊ុនបុត្រសម្ព័ន្ធ	៥	-	-	-	៣៩.៩៨៣.១០៤	៣៩.៩៨៣.១០៤
ការវិនិយោគនៅក្នុងក្រុមហ៊ុនប្រាក់សម្ព័ន្ធ	៦	១២.៧៤៧.៩២១	៥១.៦២៩.០៨០	១២.៦៩៧.២៦២	១១.៦២៣.៣៧១	៤៧.០៧៤.៦៥៣
		៤២.១៨៧.៣៤៩	១៧០.៨៥៨.៧៦៣	៤០.៧៨៦.៨៦១	៧៣.៥១៦.១៨៨	១៤០.៥០៩.១២៨
ទ្រព្យសកម្មរយៈពេលវែងសរុប						
ទ្រព្យសកម្មរយៈពេលខ្លី						
សន្និធិ	៧	៣៧.០២១.៧៤៨	១៤៩.៩៣៨.០៧៩	៣៦.៥៦៩.១៣៧	១២.៣៦២.៤៥៦	១២.១០៧.៩៨៥
គណនីពាណិជ្ជ និងគណនីត្រូវទទួលផ្សេងៗ	៨	២២.៨០៤.២៣៨	៩១.១៤២.១៦៥	២១.៨៥០.៩៦០	៤.១៣៨.៩០៣	៤.៨៣៨.៤៦៥
កិច្ចសន្យាទ្រព្យសកម្ម	១២	៦២២.៧២១	២.៥២២.០២០	-	-	-
សាច់ប្រាក់ និងសាច់ប្រាក់សមរម្យ	៩	៣.១៨៦.៤២៦	១២.៩០៩.០២៥	៥.៧១៦.០១៧	៥.៣៨៤.៤៤៨	៦៥២.៤៧៣
		៤៣.៦៣៥.១៣៣	២៥៦.៤០៧.២៨៩	៤៣.៤៣៦.១១៤	២១.០៤៥.៣០៧	២១.៣៩៨.៩២៣
ទ្រព្យសកម្មសរុប		៨៥.៨២២.៤៨២	៤២៧.២៦៦.០៥២	៨៤.២២២.៩៧៥	៩៤.៥៦១.៤៩៥	១៦១.៩០៨.០៥១



គ្រឹះស្ថាន អេសអ៊ីហ្សិក ភីអិលស៊ី
(ព្រះបរមរាជវាំង ភ្នំពេញ)

របាយការណ៍ស្ថានភាពហិរញ្ញវត្ថុសង្ខេប
នាថ្ងៃទី៣១ ខែមីនា ឆ្នាំ២០២២ (ត)

កំណត់ សម្គាល់	សម្ព័ន្ធ		ក្រុមហ៊ុន		(ប្រាក់រៀល)
	(មិនបានធ្វើសវនកម្ម)		(មិនបានធ្វើសវនកម្ម)		
	៣១ មីនា ២០២២	៣១ ធ្នូ ២០២១	៣១ មីនា ២០២២	៣១ ធ្នូ ២០២១	
	ដុល្លារអាមេរិក	គិតជាពាន់រៀល	ដុល្លារអាមេរិក	គិតជាពាន់រៀល	ដុល្លារអាមេរិក
មូលធនរបស់ភាគទុនិក និងចំណូល					
មូលធនរកចំណែកភាគទុនិករបស់ក្រុមហ៊ុនមេ					
ដើមទុន	១០ ៣៥.៩៣៧.៥០០	១៤៥.៥៤៦.៤៧៥	៣៥.៩៣៧.៥០០	៣៥.៩៣៧.៥០០	១៤៥.៥៤៦.៤៧៥
ភាគហ៊ុនបុព្វលាភ	១១ ៤.៥៧៥.០៥១	១៤.៥៧៥.៥៧៧	៤.៥៧៥.០៥១	៤.៥៧៥.០៥១	១៤.៥៧៥.៥៧៧
ចំណេញរក្សាទុក	១៩.២៤១.៧១៩	៧៤.០៩០.៩៦២	២០.៣៦៤.៦៧៩	២០.៩៧៥.៣១៣	៧៤.៥៤០.០១៤
	<u>៥៩.៧៥៤.២៧០</u>	<u>២៣៤.២១២.៧១៤</u>	<u>៦០.៨៧៦.២៣០</u>	<u>៦១.៤៨៧.៨៦៤</u>	<u>២៣៤.៦៦១.០៦៦</u>
ហ៊ុនភាគតិច	(១.០៩៤)	(៤.៤៣១)	(៦.៦៦៦)	-	-
មូលធនរបស់ភាគទុនិកសរុប	<u>៥៨.៦៦០.១៧៦</u>	<u>២២៩.៧៦៦.២៨៣</u>	<u>៥៤.២០៩.៥៦៤</u>	<u>៥១.៤៨១.២០៤</u>	<u>២៣៤.៦៥៦.៦៣៦</u>
ចំណូល					
ចំណូលរយៈពេលវែង					
កម្ចី	១៣ ១៤.៩៤១.៥០៤	៦០.៥១៣.០៩២	១៣.៤៤១.៧១៤	៤.០៩១.៦១៥	៣៦.៧៧១.០៤១
កិច្ចសន្យាចំណូល	១២ ៨.០៨៣.០០០	៣២.៧៣៦.១៥០	៨.២២០.០០០	៨.០៨៣.០០០	៣២.៧៣៦.១៥០
	<u>២៣.០២៤.៥០៤</u>	<u>៩៣.២៤៩.២៤២</u>	<u>២១.៦៦១.៧១៤</u>	<u>១២.១៧៤.៦១៥</u>	<u>៦៩.៥០៧.១៩១</u>

គ្រូពេទ្យ អេសអ៊ីហ្វិក អ៊ីវិនស៊ី
(ចុះបញ្ជីពាណិជ្ជកម្មនៅព្រះរាជាណាចក្រកម្ពុជា)

របាយការណ៍ស្ថានភាពហិរញ្ញវត្ថុសង្ខេប
នាថ្ងៃទី៣១ ខែមីនា ឆ្នាំ២០២២ (ត)

	កំណត់ សម្គាល់	សង្ឃឹម		ក្រុមហ៊ុន			
		(បានបញ្ជីសវនកម្ម)		(បានបញ្ជីសវនកម្ម)		(បានបញ្ជីសវនកម្ម)	
		៣១ មីនា ២០២២	៣១ ធ្នូ ២០២១	៣១ មីនា ២០២២	៣១ ធ្នូ ២០២១	៣១ មីនា ២០២២	៣១ ធ្នូ ២០២១
		ធុល្លាអកមេរិក	គិតជាពាន់រៀល	ធុល្លាអកមេរិក	ធុល្លាអកមេរិក	គិតជាពាន់រៀល	ធុល្លាអកមេរិក
ចំណូលរយៈពេលខ្លី							
កម្ចី	១៣	៤.៤៣៦.៨៦៤	១៧.៩៦៩.៣០០	៣.៣៧១.៤២៧	៣.១៣៩.៣៨៩	១២.៦៩៨.៣០៩	២.៤៣៤.៩០៧
ចំណូលពន្ធត្រូវបង់ក្នុងគ្រា		១២.៩៩១	៨២.៦១៤	១៦.២៧៩	៤.៨៨៦	១៩.៧៨៨	-
គណនីពាណិជ្ជ និងគណនីត្រូវបង់ផ្សេងៗ	១៤	១៧.៦៩៤.០៣៨	៧១.៦៦០.៨៨២	១៤.២៨៦.១០៣	១៣.៤០៥.៦៤៥	៤៤.៦៩៧.៨៦៣	១២.៧០៤.៣១៩
កិច្ចសន្យាចំណូល	១៦	៥៦០.៩០៩	២.២៧១.៦៨១	៣៧២.៧៨៨	៥៤៤.០០០	២.២១៩.៣៩៨	៥៤៤.០០០
		២២.៧០៤.៨០២	៩១.៩៨៤.៤៨៧	២២.០៤៦.៦៩៧	១៧.១៩៣.៩១៦	៦៩.៦៣៤.៣៥៨	១៥.៧៩១.២២៦
ចំណូលសរុប		៤៥.៧២៩.៣០៦	១៤៤.២០៣.៦៨៩	៤៣.៧៤៥.៤១១	៣៣.៣៦៤.៨៣១	១៣៥.១៤២.៥៤៩	៣៣.៤៣៨.៥៣១
មូលធនរបស់ភាគទុនិក និងចំណូលសរុប		១០៥.៥២២.៤៨២	៤២៧.៣៦៦.០៥២	១០៤.៦២២.៩៧៥	៩៤.៨៥៦.៣៩៥	៣៥៤.១៦៤.៣៩៩	៩៥.៣៣៨.១០០

របាយការណ៍ស្ថានភាពហិរញ្ញវត្ថុសង្ខេបបណ្តោះអាសន្ននេះត្រូវបានរៀបចំឡើងដោយផ្អែកលើការបញ្ជីសវនកម្មរបស់ក្រុមហ៊ុន និងគណនីត្រូវបង់ផ្សេងៗ នៃគ្រូពេទ្យ អេសអ៊ីហ្វិក អ៊ីវិនស៊ី ដែលបានបញ្ជីសវនកម្ម ត្រូវទាំងកំណត់សម្គាល់ដែលបានក្លាយជាប្រយោជន៍ ហិរញ្ញវត្ថុបណ្តោះអាសន្ននេះ។



គ្រឹះស្ថាន អេសអ៊ីហ្វឹត គីអិលស៊ី
(ក្រុមហ៊ុនក្រុមហ៊ុនស្រុកកម្ពុជា)

របាយការណ៍ចំណេញ ឬខាត និងចំណូលរដ្ឋបាលសរុបមធ្យមរយៈពេល
សម្រាប់ត្រីមាស និងរយៈពេល៣ខែ បញ្ចប់ថ្ងៃទី៣១ ខែមីនា ឆ្នាំ២០២២

កំណត់ សម្គាល់	(មិនបានធ្វើសវនកម្ម) សម្រាប់រយៈពេល៣ខែបញ្ចប់					
	សន្សំ		ក្រុមហ៊ុន		៣១ មីនា ២០២១	៣១ មីនា ២០២១
	៣១ មីនា ២០២២	៣១ មីនា ២០២១	៣១ មីនា ២០២២	៣១ មីនា ២០២១		
	ដុល្លារអាមេរិក	ដុល្លារអាមេរិក	ដុល្លារអាមេរិក	ដុល្លារអាមេរិក	ដុល្លារអាមេរិក	ដុល្លារអាមេរិក
ចំណូល	៤.៤៤៤.៤៦០	១៤.០៥៦.៧៦៣	១.៧៦៥.២៤៩	១.២១០.៩២៩	៤.៩០៤.២៦២	១.១២៦.៤០២
ត្រូវដើមនៃការលក់ និងសេវាកម្ម	(៣.១៧២.៩៤៤)	(១២.៤៤០.៤៦៤)	(៧៤៣.១៦២)	(៣៩២.៤៣៧)	(១.៥៤៩.៣៧០)	(៣១៤.៧១៩)
ចំណេញមុនពន្ធ	១.២៧១.៥១៦	១.៦១៦.៣០០	១.០២២.០៨៧	៨១៨.៤៩២	៣.៣៥៤.៨៩២	៨១១.៦៨៣
ចំណូលរដ្ឋបាល	១២៧.១៦៣	៥១៥.០១០	២៣.៥៧២	៤២២.៧០៥	១.៧១១.៩៤៥	៣២១.១៤០
ចំណាយទូទៅ និង ចំណាយរដ្ឋបាល	(១.៤៣៥.៥៤៧)	(៧.៤៣៥.៧៤៧)	(១.៣៤២.៥១១)	(១.១០១.១៤៩)	(៤.៤៥៩.៦៤៣)	(៤១៦.៦៤៣)
(ខាត)ចំណេញប្រតិបត្តិការ	(៤៣០.៨០៨)	(១.៣០៤.៤៣៤)	(៣៩៦.៤៣៦)	(៨៦០.០០២)	(៩៧២.៩០៦)	(៣៧៣.៨៦០)
ចំណាយបរិស្ថាន	(២៥៦.៣៤៤)	(១.២០០.៣៧១)	(៣៦៧.៤៦២)	(២០១.៤៦៧)	(៤១៥.៩៤១)	(៣២២.៣៤៦)
ការបែងចែកចំណេញពីក្រុមហ៊ុនស្រុកកម្ពុជា	៤០.៦៤៩	២០៤.១៦៩	២០.៣១៤	៤០.៦៤៩	២០៤.១៦៩	២០.៣១៤
ខាតសុទ្ធមុនបង់ពន្ធ	(៦៤៦.៥០៣)	(២.២៩៩.៦៣៦)	(៣៨៣.៥៨៤)	(១០.៧១៤)	(៦៨៣.៦៧៨)	(៣៧៥.៨៩២)
ចំណាយពន្ធ	(១១.៦៤៤)	(៤៧.៣៦៥)	(១៥៧.៤៤០)	-	-	(១.៤៩១)
ខាតសុទ្ធការិយបរិច្ឆេទចំណាងដោយលទ្ធផលខាតសរុប	(៦៥៨.១៤៧)	(២.៣៤៧.០០១)	(៥៤១.០២៤)	(១០.៧១៤)	(៦៨៣.៦៧៨)	(៣៧៧.៣៨៣)



គ្រឹះស្ថាន អេសអ៊ីហ្វឹក ភីអិលស៊ី

(ទុះបញ្ជីពាណិជ្ជកម្មនៅព្រះរាជាណាចក្រកម្ពុជា)

របាយការណ៍ចំណេញ ឬខាត និងចំណូលផ្សេងៗសរុបមធ្យមភាពអត្រា
សម្រាប់ត្រីមាស និងរយៈពេល ៣ខែ បញ្ចប់ថ្ងៃទី៣១ ខែមីនា ឆ្នាំ២០២២ (ត)

	កំណត់ សម្គាល់	(ឱ្យបានធ្វើសវនកម្ម) សម្រាប់រយៈពេល៣ខែបញ្ចប់ សម្រេច		
		៣១ មីនា ២០២២		៣១ មីនា ២០២១
		ដុល្លារអាមេរិក	គិតជាពាន់រៀល	ដុល្លារអាមេរិក
ទាក់ទងនឹងការងារ				
ម្ចាស់នៃក្រុមហ៊ុនមេ		(៦៨៦.៣១៥)	(៦.៧៧៩.៥៧៦)	(៨៨២.០០២)
ហ៊ុនភាគីទី៣		៥.៥៧២	២២.៥៦៧	(៣៩.៣៩៤)
		<u>(៦៨០.៧៤៣)</u>	<u>(៦.៧៥៧.០០៩)</u>	<u>(៩២១.៣៩៦)</u>
សរុបលទ្ធផលទាក់ទងនឹងការងារ				
ម្ចាស់នៃក្រុមហ៊ុនមេ		(៦៨៦.៣១៥)	(៦.៧៧៩.៥៧៦)	(៨៨២.០០២)
ហ៊ុនភាគីទី៣		៥.៥៧២	២២.៥៦៧	(៣៩.៣៩៤)
		<u>(៦៨០.៧៤៣)</u>	<u>(៦.៧៥៧.០០៩)</u>	<u>(៩២១.៣៩៦)</u>
ទាតក្នុងប្រយោគហ៊ុន	២១	<u>(០,០១០)</u>	<u>(០,០៣៩)</u>	<u>(០,០១២)</u>

របាយការណ៍ចំណេញ ឬខាត និងចំណូលផ្សេងៗសរុបមធ្យមភាពអត្រា ត្រូវបានរៀបចំឡើងដោយយោងទៅលើសៀវភៅរបាយការណ៍សម្រាប់ដំណាច់ថ្ងៃទី៣១ ខែមីនា ឆ្នាំ២០២២ ដែលបានធ្វើសវនកម្ម ត្រូវបានកំណត់សម្គាល់ដែលបានភ្ជាប់ក្នុងរបាយការណ៍បិទបញ្ជីរបស់ក្រុមហ៊ុនមេ។



គ្រូពេទ្យ អេសអ៊ីហ្សិត គីអិលស៊ី

(ចុះបញ្ជីពាណិជ្ជកម្មនៅព្រះរាជាណាចក្រកម្ពុជា)

**របាយការណ៍បម្រែបម្រួលមូលធនសង្ខេបបណ្តោះអាសន្ន
សម្រាប់ត្រីមាស និងរយៈពេល ៣ខែ បញ្ចប់ថ្ងៃទី៣១ ខែមីនា ឆ្នាំ២០២២**

	ដើមទុន ដុល្លារអាមេរិក	ភាគហ៊ុន បុព្វលាភ ដុល្លារអាមេរិក	ចំណេញ រក្សាទុក ដុល្លារអាមេរិក	ហ៊ុនភាគតិច ដុល្លារអាមេរិក	សរុប ដុល្លារអាមេរិក
សម្ព័ន្ធ (មិនបានធ្វើសវនកម្ម)					
សមតុល្យនៅថ្ងៃទី១ មករា ២០២២	៣៥.៩៣៧.៥០០	៤.៥៧៥.០៥១	២០.៣៦៨.៦៧៩	(៦.៦៦៦)	៦០.៨៧៤.៥៦៤
ខាតក្នុងការិយបរិច្ឆេទតំណាង ដោយលទ្ធផលខាតសរុប	-	-	(៦៨៦.៣១៥)	៥.៥៧២	(៦៨០.៧៤៣)
ប្រតិបត្តិការជាមួយភាគទុនិក៖ - ភាគលាភដែលបានបង់	-	-	(៤០០.៦៤៥)	-	(៤០០.៦៤៥)
សមតុល្យនៅថ្ងៃទី៣១ មីនា ២០២២	៣៥.៩៣៧.៥០០	៤.៥៧៥.០៥១	១៩.២៨១.៧១៩	(១.០៩៤)	៥៩.៧៩៧.១៧៦
(គិតជាពាន់រៀល)	៤៥.៥៤៦.៨៧៥	១៨.៥២៨.៩៥៧	៧៨.០៩០.៩៦២	(៤.៤៣១)	២៤២.១៦២.៣៦៣
សមតុល្យនៅថ្ងៃទី១ មករា ២០២១	៣៥.៩៣៧.៥០០	៤.៥៧៥.០៥១	១៨.៤៧៥.៧០៦	១.០៨២.៤៦៥	៦០.០៧០.៧២២
ខាតក្នុងការិយបរិច្ឆេទតំណាង ដោយលទ្ធផលខាតសរុប	-	-	(៨៨២.០០២)	(៣៩.៣៩៤)	(៩២១.៣៩៦)
សមតុល្យនៅថ្ងៃទី៣១ មីនា ២០២១	៣៥.៩៣៧.៥០០	៤.៥៧៥.០៥១	១៧.៥៩៣.៧០៤	១.០៤៣.០៧១	៥៩.១៤៩.៣២៦
(គិតជាពាន់រៀល)	១៤៥.៣៦៧.១៨៨	១៨.៥០៦.០៨១	៧១.១៦៦.៥៣២	៤.២១៩.២២២	២៣៩.២៥៩.០២៣



គ្រូពេទ្យ អេសអ៊ីហ្សិត ភីអិលស៊ី
(ចុះបញ្ជីពាណិជ្ជកម្មនៅព្រះរាជាណាចក្រកម្ពុជា)

របាយការណ៍បម្រែបម្រួលមូលធនសង្ខេបបណ្តោះអាសន្ន
សម្រាប់ត្រីមាស និងរយៈពេល ៣ខែ បញ្ចប់ថ្ងៃទី៣១ ខែមីនា ឆ្នាំ២០២២ (ត)

	ដើមទុន ដុល្លារអាមេរិក	ភាគហ៊ុន បុព្វលាភ ដុល្លារអាមេរិក	ចំណេញរក្សាទុក ដុល្លារអាមេរិក	សរុប ដុល្លារអាមេរិក
ក្រុមហ៊ុន (មិនបានធ្វើសវនកម្ម)				
សមតុល្យនៅថ្ងៃទី១ មករា ២០២២	៣៥.៩៣៧.៥០០	៤.៥៧៥.០៥១	២១.៣៨៦.៧១៨	៦១.៨៩៩.២៦៩
ខាតក្នុងការិយបរិច្ឆេទតំណាង ដោយលទ្ធផលខាតសរុប	-	-	(១០.៧៦០)	(១០.៧៦០)
ប្រតិបត្តិការជាមួយភាគទុនិក៖ - ភាគលាភដែលបានបង់	-	-	(៤០០.៦៤៥)	(៤០០.៦៤៥)
សមតុល្យនៅថ្ងៃទី៣១ មីនា ២០២២	<u>៣៥.៩៣៧.៥០០</u>	<u>៤.៥៧៥.០៥១</u>	<u>២០.៩៨៥.៣១៣</u>	<u>៦១.៤៩៧.៨៦៤</u>
(គិតជាពាន់រៀល)	<u>១៤៥.៥៤៦.៨៧៥</u>	<u>១៨.៥២៨.៩៥៧</u>	<u>៨៤.៩៥០.០១៨</u>	<u>២៤៩.០២៥.៨៥០</u>
សមតុល្យនៅថ្ងៃទី១ មករា ២០២១	៣៥.៩៣៧.៥០០	៤.៥៧៥.០៥១	២១.០២១.៤៥៦	៦១.៥៣៤.០០៧
ចំណេញក្នុងការិយបរិច្ឆេទតំណាង ដោយលទ្ធផលចំណេញសរុប	-	-	១២.២០១	១២.២០១
សមតុល្យនៅថ្ងៃទី៣១ មីនា ២០២១	<u>៣៥.៩៣៧.៥០០</u>	<u>៤.៥៧៥.០៥១</u>	<u>២១.០៣៣.៦៥៧</u>	<u>៦១.៥៤៦.២០៨</u>
(គិតជាពាន់រៀល)	<u>១៤៥.៣៦៧.១៨៨</u>	<u>១៨.៥០៦.០៨១</u>	<u>៨៥.០៨១.១៤៣</u>	<u>២៤៨.៩៥៤.៤១២</u>

របាយការណ៍បម្រែបម្រួលមូលធនសង្ខេបបណ្តោះអាសន្ន គួរតែអានជាមួយនិងក៏មានហិរញ្ញវត្ថុសម្រាប់ដំណាច់ឆ្នាំថ្ងៃទី៣១ ខែធ្នូ ឆ្នាំ២០២១ ដែលបានធ្វើសវនកម្ម ព្រមទាំងកំណត់សម្គាល់ដែលបានភ្ជាប់ក្នុងរបាយការណ៍ហិរញ្ញវត្ថុបណ្តោះអាសន្ននេះ។



គ្រឹះស្ថាន អេសអ៊ីហ្វ្រិក អ៊ីអិលស៊ី
(ចុះបញ្ជីគណនេយ្យនៅព្រះរាជាណាចក្រកម្ពុជា)

របាយការណ៍លំហូរសាច់ប្រាក់សរុបបណ្តោះអាសន្ន
សម្រាប់ត្រីមាស និងរយៈពេល ៣ខែ បញ្ចប់ថ្ងៃទី៣១ ខែមីនា ឆ្នាំ២០២២

	(ទិន្នន័យគិតជាលានរៀល)					
	សម្រាប់		សម្រាប់រយៈពេល		ក្រុមហ៊ុន	
	៣១ មីនា ២០២២	និង ៣១ មីនា ២០២១	៣១ មីនា ២០២២	៣១ មីនា ២០២១	៣១ មីនា ២០២២	៣១ មីនា ២០២១
លំហូរសាច់ប្រាក់ពីសកម្មភាពប្រតិបត្តិការ						
ទាញយកប្រាក់ចំណូល	(៦៦៩.០៤៨)	(២.៧០៩.៦៤៤)	(៧២៣.៩៨៦)	(១០.៧៦០)	(៤៣.៤៧៨)	១៤.០៩២
និយ័តកម្មប្រតិបត្តិការនៃសាច់ប្រាក់៖						
ចំណូលពីការប្រើប្រាស់	(១៣៧.០០០)	(៤៤៤.៤៨០)	(១៣៧.០០០)	(១៣៧.០០០)	(៤៤៤.៤៨០)	(១៣៧.០០០)
ចំណាយលើសម្រាប់៖						
- ប្រឡូសម្បត្តិ រោងចក្រ និងបរិក្ខារ	៣៩២.៩៨០	១៤៩១.៤៤៤	៣៤៩.០៤៩	៣០៣.២៣៨	១.២២៤.១០២	២៧៣.៤១០
- ប្រឡូសម្បត្តិវិនិយោគ	១៣១.៨៦២	៤៣២.៤២៦	១១៩.៤០១	៩៨.២៤០	៤៨.៤៤៤	៩៨.២៧៩
ការលុបចោលប្រឡូសម្បត្តិ រោងចក្រ និងបរិក្ខារ	២០.៩១៧	៤៤.៧១៤	-	-	-	-
ចំណាយបរិញ្ញាបត្រ	២៩៦.៣៤៨	១.២០០.៣៧១	៣៦៧.៤៦២	២០១.៤៦៧	៤១៨.៩៤១	៣២២.៣៩៦
ចំណូលការប្រាក់	(៤៦៨)	(១.៤៩៨)	(២៣២)	(៤៣)	(១៧៤)	(៤៧)
ការបែងចែកពីក្រុមហ៊ុនភ្នាក់ងារសម្រាប់	(៤០.៦៤៩)	(២០៤.១៦៩)	(២០.៣១៨)	(៤០.៦៤៩)	(២០៤.១៦៩)	(២០.៣១៨)
(ទាញយកចំណេញប្រតិបត្តិការ មុនបម្រែបម្រួលដើមទុនបង្វិល	(១៤៧.៣៤៨)	(៦២.១៩៨)	(៤៤.៤៤៤)	៤០១.៤២០	១.៦២៦.១៤៦	៤៤៤.២០២
បម្រែបម្រួលដើមទុនបង្វិល៖						
សន្និធិ	(២១៤.៩១២)	(៤៧៤.៤៤៤)	៤២.៦៤៤	(២៤៤.៤៧១)	(១.០៣២.២២៨)	(៤.២៨០)
គណនីជាតិ និងគណនីក្រៅប្រទេសផ្សេងៗ	(១.០៤១.៩៧៤)	(៤.២៦០.៤៩៨)	៤០៥.៤១៣	៣៤៧.២០២	១.៤៦៤.១៦៤	(១៦៩.៧៣៨)
កិច្ចសន្យាប្រឡូសកម្ម	(៦២២.៧២១)	(២.៤២២.០២០)	-	-	-	-
គណនីជាតិ និង គណនីក្រៅប្រទេសផ្សេងៗ	(៣៤.៩៣៨)	(១៤១.៤៨៧)	(៧០០.២៨៨)	(១.១១៤.៦៤៨)	(៤.៤១៤.៣៦៣)	(៩៦.៣៧៦)
កិច្ចសន្យាចំណូល	១៤៨.១២១	៧៦១.៤៩០	-	-	-	-
សាច់ប្រាក់សុទ្ធបញ្ជីប្រាក់បញ្ញើ/ប្រាក់បញ្ញើសកម្មភាពប្រតិបត្តិការ	(១.៧៤២.៧៧៩)	(៧.០៤៨.៧៨៤)	៦២.៧៤២	(៤៤១.៧៩៤)	(២.៣៤៦.២៦៧)	២៧៣.៤៤១

ភ្នំពេញ អេសអ៊ីហ្វឹត អ៊ីអិលស៊ី
(ចុះបញ្ជីជាហិរញ្ញវត្ថុនៅព្រះរាជាណាចក្រកម្ពុជា)

របាយការណ៍លំហូរសាច់ប្រាក់សង្ខេបបណ្តោះអាសន្ន
សម្រាប់ត្រីមាស និងរយៈពេល ៣ខែ បញ្ចប់ថ្ងៃទី៣១ ខែមីនា ឆ្នាំ២០២២ (ត)

	(មិនបានធ្វើសវនកម្ម)					
	សម្រាប់រយៈពេល៣ខែបញ្ចប់					
	សម្រាប់		សម្រាប់		សម្រាប់	
	៣១ មីនា ២០២២	៣១ មីនា ២០២១	៣១ មីនា ២០២២	៣១ មីនា ២០២២	៣១ មីនា ២០២១	៣១ មីនា ២០២១
	ដុល្លារអាមេរិក	គិតជាពាន់រៀល	ដុល្លារអាមេរិក	ដុល្លារអាមេរិក	គិតជាពាន់រៀល	ដុល្លារអាមេរិក
លំហូរសាច់ប្រាក់ពីសកម្មភាពប្រតិបត្តិការ (ត)						
លទ្ធផលបង់	(១៤.៩៨៣)	(៦០.៦៨១)	(១៩៩.៥៦៩)	-	-	-
សាច់ប្រាក់សុទ្ធបញ្ចប់ប្រាក់បញ្ញើ/ប្រាក់បញ្ញើ	(១.៧៦៧.៧៦២)	(៧.១៥៩.៤៣៦)	(១៣២.៤១៧)	(៨៨១.៧៩៤)	(២.៣៤៦.២៦៧)	២៧៣.៤៤១
លំហូរសាច់ប្រាក់ពីសកម្មភាពវិនិយោគ						
ការទិញទ្រព្យសម្បត្តិ អាចគ្រូ និងបរិក្ខារ	(២.១៣១.៩៨៧)	(៨.៦៣៤.៤២៦)	(១.៣៥៦.៤៣៨)	(១៥៤.៨៦៧)	(៦២៧.២១១)	(៦៦២.៩៦៨)
ចំណូលការប្រាក់បញ្ញើ/ប្រាក់បញ្ញើ	៤៦៨	១.៨៩៤	២៣២	៤៣	១៧៤	៨៧
បុរេប្រទានផ្តល់ជូន (ការសងប្រគល់ជូន)						
- ក្រុមហ៊ុនបុត្រសម្ព័ន្ធ	-	-	-	១.៨៨៣.២៤២	៧.៨០៥.៦៣០	១.៨៣៧.៩១៧
- ភាគីពាក់ព័ន្ធ	(៨២១.៧០២)	(២.១១២.៨៩៣)	៦.២២៦	២.៨៧០	១១.៦២៤	(៦.៥២៩)
- ក្រុមហ៊ុនពាក់ព័ន្ធសម្ព័ន្ធ	៩៩.៧៧៧	៣៨៧.៨៩៧	៧០.៨៦៣	៩៩.៨៤៤	៣៨៨.៣៣០	៨៤.៦២៦
- អន្តរាយក	(៣២.៧៧៤)	(១៣២.៧៣៨)	៧.៣៦៣	(១៨.០៤៤)	(៧៣.០៧៨)	៧.៣៦៣
- ភាគទុនិក	២៦៨	១.០៧៣	១៥.២៩៩	២៦៨	១.០៧៣	១៥.២៩៩
សាច់ប្រាក់សុទ្ធបញ្ចប់ប្រាក់បញ្ញើ/ប្រាក់បញ្ញើ	(២.៨៨៩.៩២៣)	(១០.៤៤៩.១៨៩)	(១.២៨៦.៤៩២)	១.៧៧៩.៣៩៣	៧.២០៦.៤៤២	៩៧៨.៧២៨



គ្រឹះស្ថាន អេសអ៊ីហ្វឹត ភីអិលស៊ី

(ចុះបញ្ជីពាណិជ្ជកម្មនៅព្រះរាជាណាចក្រកម្ពុជា)

**របាយការណ៍លំហូរសាច់ប្រាក់សង្ខេបមធ្យមរយៈពេលខ្លី
សម្រាប់ត្រីមាស និងរយៈពេល ៣ខែ បញ្ចប់ថ្ងៃទី៣១ ខែមីនា ឆ្នាំ២០២២ (ត)**

	(មិនបានធ្វើសវនកម្ម សម្រាប់រយៈពេល៣ខែបញ្ចប់)					
	សង្ខេប		ក្រុមហ៊ុន		៣១ មីនា ២០២១ ធុនសាមញ្ញ	
	៣១ មីនា ២០២២ ធុនសាមញ្ញ	៣១ មីនា ២០២២ គិតជាពាន់រៀល	៣១ មីនា ២០២១ ធុនសាមញ្ញ	៣១ មីនា ២០២១ គិតជាពាន់រៀល		
លំហូរសាច់ប្រាក់ពីសកម្មភាពបរិច្ឆេទ						
ភាគលាភដែលបានបង់	(៤០០.៦៤៨)	(១.៦២២.៦១២)	-	(៤០០.៦៤៨)	(១.៦២២.៦១២)	
សាច់ប្រាក់ពីកម្ចីកិច្ចការ	៣.៣៣៣.៣២៣	១៣.៤៩៩.៩៥៨	១.៧៧១.២៦១	-	-	
ការសងគ្រួសារបំណុល	(៨០៨.១៩៦)	(៣.២៧៣.១៩៤)	(៩០០.០១៣)	(៧៣៩.៨១២)	(២.៩៩៨.០២៤)	
ចំណាយការប្រាក់បានបង់	(២៩៦.៣៨៨)	(១.២០០.៣៧១)	(៣៦៧.៤៦២)	(២០១.៤៦៧)	(៨១៩.៩៤១)	
សាច់ប្រាក់សុទ្ធបានមកពី(ប្រើប្រាស់ក្នុង)សកម្មភាពបរិច្ឆេទ	១.៨២២.០៥១	៧.៤០៣.៧៨១	៥០៣.៧៨៦	(១.៣៤១.៦២៤)	(៥.៤៣៣.៤៧៧)	
(កំហាយ)កំណើនសុទ្ធនៃសាច់ប្រាក់ និងសាច់ប្រាក់សមមូលសរុប	(២.៥៦៩.៥៩១)	(១០.២៤៤.៨៤៤)	(៤៤៤.៥២៧)	(១៤៤.០២៤)	(៥៤៣.៣០២)	
សាច់ប្រាក់ និងសាច់ប្រាក់សមមូលដើមប្រា	៤.៧១៦.០១៧	២៣.១៤៩.៨៦៩	១.៦២២.៦៣៤	៦៨២.៤៧៣	២.៧៦៤.០១៦	
សាច់ប្រាក់ និងសាច់ប្រាក់សមមូលចុងប្រា	៣.១៤៦.៤២៦	១២.៩០៥.០២៥	៧៧៧.១១១	៥៣៨.៤៤៩	២.២២០.៧១៤	

របាយការណ៍លំហូរសាច់ប្រាក់សង្ខេបមធ្យមរយៈពេលខ្លី គួរតែអានជាមួយនិងរបាយការណ៍លំហូរសាច់ប្រាក់សង្ខេបមធ្យមរយៈពេលខ្លី ៣ខែ បញ្ចប់ថ្ងៃទី៣១ ខែមីនា ឆ្នាំ២០២១ ដែលបានធ្វើសវនកម្ម ព្រមទាំងសាច់ប្រាក់ដែលបានបញ្ជូនជាមួយរបាយការណ៍លំហូរសាច់ប្រាក់សង្ខេបមធ្យមរយៈពេលខ្លី។

ភ្នំពេញ អេសអ៊ីហ្សិត ភីអិលស៊ី

(ចុះបញ្ជីពាណិជ្ជកម្មនៅព្រះរាជាណាចក្រកម្ពុជា)

កំណត់សម្គាល់ព័ត៌មានហិរញ្ញវត្ថុសង្ខេបបណ្តោះអាសន្ន

១. ព័ត៌មានអំពីក្រុមហ៊ុន

ភ្នំពេញ អេសអ៊ីហ្សិត ភីអិលស៊ី (ដែលហៅកាត់ថា "ក្រុមហ៊ុន") គឺជាក្រុមហ៊ុនមហាជនទទួលខុសត្រូវមានកម្រិត ដែលបានចុះបញ្ជីក្នុងព្រះរាជាណាចក្រកម្ពុជា និងបានចុះបញ្ជីនៅក្នុងទីផ្សារមូលបត្រកម្ពុជា។

ក្រុមហ៊ុនត្រូវបានផ្លាស់ប្តូរឈ្មោះពី ភ្នំពេញ អេសអ៊ីហ្សិត ភីអិលស៊ី ទៅជា រ៉ូយ៉ាល់ គ្រុប ភ្នំពេញ អេសអ៊ីហ្សិត ភីអិលស៊ី ដូចបានបង្ហាញនៅក្នុងកំណត់សម្គាល់ទី២៩ នៃព័ត៌មានហិរញ្ញវត្ថុសង្ខេបបណ្តោះអាសន្ន។

សកម្មភាពចម្បងរបស់ក្រុមហ៊ុន គឺការសាងសង់ ការអភិវឌ្ឍន៍ និងដំណើរការតំបន់សេដ្ឋកិច្ចពិសេសក្នុងរាជធានី ភ្នំពេញ និងរួមមានសកម្មភាពពាណិជ្ជកម្មដទៃទៀត។ សកម្មភាពចម្បងនៃក្រុមហ៊ុនបុត្រសម្ព័ន្ធ ត្រូវបានបង្ហាញនៅ ក្នុងកំណត់សម្គាល់លេខ ៥ នៃព័ត៌មានហិរញ្ញវត្ថុសង្ខេបបណ្តោះអាសន្ន។ ពុំមានការផ្លាស់ប្តូរជាសារវន្តសម្រាប់ សកម្មភាពចម្បងរបស់ក្រុមហ៊ុនក្នុងកំឡុងការិយបរិច្ឆេទហិរញ្ញវត្ថុនេះទេ។

ព័ត៌មានហិរញ្ញវត្ថុសង្ខេបបណ្តោះអាសន្ន ត្រូវបានអនុម័តឲ្យចេញផ្សាយដោយក្រុមប្រឹក្សាភិបាល នៅថ្ងៃទី១៣ ខែឧសភា ឆ្នាំ២០២២។

ព័ត៌មានហិរញ្ញវត្ថុសង្ខេបបណ្តោះអាសន្ន សម្រាប់ត្រីមាស និងសម្រាប់រយៈពេល៣ខែ បញ្ចប់ថ្ងៃទី៣១ ខែមីនា ឆ្នាំ២០២២ ត្រូវបានត្រួតពិនិត្យ ប៉ុន្តែមិនបានធ្វើសវនកម្មទេ។

២. មូលដ្ឋាននៃការរៀបចំ

២.១ របាយការណ៍អនុលោមភាព

ព័ត៌មានហិរញ្ញវត្ថុសង្ខេបបណ្តោះអាសន្នរបស់សម្ព័ន្ធ និងក្រុមហ៊ុនសម្រាប់រយៈពេល៣ខែ បញ្ចប់ថ្ងៃទី៣១ ខែមីនា ឆ្នាំ២០២២ ត្រូវបានរៀបចំឡើង ដោយអនុលោមទៅតាម ស្តង់ដារគណនេយ្យអន្តរជាតិនៃកម្ពុជា លេខ៣៤ ស្តីពីរបាយការណ៍ហិរញ្ញវត្ថុបណ្តោះអាសន្ន។

ព័ត៌មានហិរញ្ញវត្ថុសង្ខេបបណ្តោះអាសន្ន មិនបានរួមបញ្ចូលជាមួយកំណត់សម្គាល់ទាំងអស់ ដែលជាធម្មតា បានបង្ហាញក្នុងរបាយការណ៍ហិរញ្ញវត្ថុប្រចាំឆ្នាំ។ ដូច្នេះ ព័ត៌មានហិរញ្ញវត្ថុសង្ខេបបណ្តោះអាសន្ននេះ គួរតែត្រូវបានអានផ្តល់ជាមួយនឹងរបាយការណ៍ហិរញ្ញវត្ថុប្រចាំឆ្នាំនាថ្ងៃទី៣១ ខែធ្នូ ឆ្នាំ២០២១ ដែល បានរៀបចំឡើងដោយអនុលោមទៅតាម របាយការណ៍ស្តង់ដារគណនេយ្យអន្តរជាតិនៃកម្ពុជា និង សេចក្តី ប្រកាសជាសាធារណៈដែលចោះផ្សាយដោយក្រុមហ៊ុន ក្នុងកំឡុងការិយបរិច្ឆេទនៃរបាយការណ៍ហិរញ្ញវត្ថុ បណ្តោះអាសន្ននេះ។

គោលនយោបាយគណនេយ្យសំខាន់ៗ ដែលត្រូវបានប្រើក្នុងការរៀបចំព័ត៌មានហិរញ្ញវត្ថុបណ្តោះអាសន្នគឺ ស្របទៅនឹងគោលនយោបាយគណនេយ្យសំខាន់ៗ ដែលត្រូវបានប្រើក្នុងការរៀបចំរបាយការណ៍ហិរញ្ញវត្ថុ ដែលបានធ្វើសវនកម្មប្រចាំឆ្នាំ សម្រាប់ការិយបរិច្ឆេទបញ្ចប់នាថ្ងៃទី៣១ ខែធ្នូ ឆ្នាំ២០២១ ។



គ្រូពេទ្យ អេសអ៊ីហ្សិត ភីលីស៊ី

(ចុះបញ្ជីពាណិជ្ជកម្មនៅព្រះរាជាណាចក្រកម្ពុជា)

កំណត់សម្គាល់ព័ត៌មានហិរញ្ញវត្ថុសង្ខេបបណ្តោះអាសន្ន (ត)

២. មូលដ្ឋាននៃការរៀបចំ (ត)

២.២ ស្តង់ដារ ការធ្វើវិសោធនកម្មស្តង់ដារដែលបានចេញផ្សាយ និងការបកស្រាយដែលបានចូលជាធរមាន
ស្តង់ដារជាច្រើន ការធ្វើវិសោធនកម្មស្តង់ដារដែលបានចេញផ្សាយ និងការបកស្រាយដែលបានចូលជាធរមាន គឺសម្រាប់ការអនុវត្តក្នុងការិយបរិច្ឆេទថ្ងៃទី១ ខែមករា ឆ្នាំ២០២២។ ទោះបីយ៉ាងណាក៏ដោយ ក្រុមប្រឹក្សាភិបាលបានស្វែងយល់ថា ការអនុវត្តស្តង់ដារ ការធ្វើវិសោធនកម្មស្តង់ដារដែលបានចេញផ្សាយ និងការបកស្រាយទាំងនេះគឺពុំមានផលប៉ះពាល់លើការិយបរិច្ឆេទបច្ចុប្បន្ន ឬការិយបរិច្ឆេទមុនៗ ហើយវាក៏មិនទំនងប៉ះពាល់លើការិយបរិច្ឆេទនាពេលអនាគតផងដែរ។

២.៣ គោលនយោបាយគណនេយ្យសំខាន់ៗ

គោលនយោបាយគណនេយ្យសំខាន់ៗ ដែលត្រូវបានប្រើក្នុងការរៀបចំព័ត៌មានហិរញ្ញវត្ថុសង្ខេបបណ្តោះអាសន្នគឺមានភាពស្របទៅនឹងគោលនយោបាយគណនេយ្យសំខាន់ៗដែលត្រូវបានប្រើក្នុងការរៀបចំរបាយការណ៍ហិរញ្ញវត្ថុដែលបានធ្វើសវនកម្មប្រចាំឆ្នាំ សម្រាប់ការិយបរិច្ឆេទបញ្ចប់ នាថ្ងៃទី៣១ ខែធ្នូ ឆ្នាំ២០២១។

របាយការណ៍តាមផ្នែក

ប្រតិបត្តិការតាមផ្នែកត្រូវបានរាយការណ៍តាមលក្ខណៈសមស្របនឹងរបាយការណ៍ផ្ទៃក្នុងដែលបានផ្តល់ជូនអ្នកធ្វើសេចក្តីសម្រេចចិត្តរបស់សម្ព័ន្ធ។ អ្នកដែលទទួលខុសត្រូវក្នុងការបែងចែកធនធាន និងវាយតម្លៃលទ្ធផលនៃព័ត៌មានតាមផ្នែកត្រូវបានកំណត់ថាជាគណៈគ្រប់គ្រងសំខាន់ៗ។ សម្ព័ន្ធ គឺបានដំណើរការជាចម្រុងទៅលើប្រតិបត្តិការតាមផ្នែកតែមួយ ដែលជាអាជីវកម្មទាក់ទងទៅនឹងអចលនទ្រព្យ។ ដូច្នេះមិនចាំបាច់មានការបែងចែកបន្ថែមទៀតទេ។

សម្ព័ន្ធ និងក្រុមហ៊ុន បានចូលរួមយ៉ាងសំខាន់នៅក្នុងអាជីវកម្មទាក់ទងនឹងអចលនទ្រព្យ។ វាមិនមានកត្តាប្រតិបត្តិការតាមរដូវកាលដែលគួរឱ្យកត់សម្គាល់ទាក់ទងនឹងអាជីវកម្មទាំងនោះទេ។

២.៤ ការវិនិច្ឆ័យ ការប៉ាន់ស្មាន និងការសន្មតគណនេយ្យសំខាន់ៗ

នៅពេលរៀបចំព័ត៌មានហិរញ្ញវត្ថុសង្ខេបបណ្តោះអាសន្ន ក្រុមប្រឹក្សាភិបាល តម្រូវឱ្យប្រើប្រាស់ការវិនិច្ឆ័យ ការប៉ាន់ស្មាន និងការសន្មតគណនេយ្យ ដែលប៉ះពាល់ដល់ចំនួនទឹកប្រាក់នៃទ្រព្យសកម្ម បំណុល ចំណូល និងចំណាយ។ លទ្ធផលជាក់ស្តែងអាចខុសគ្នាពីការវិនិច្ឆ័យ ការប៉ាន់ស្មាន និងការសន្មតដែលធ្វើឡើងដោយក្រុមប្រឹក្សាភិបាល ហើយនឹងកម្រស្មើនឹងលទ្ធផលនៃការប៉ាន់ស្មាន។

ការវិនិច្ឆ័យ ការប៉ាន់ស្មាន និងការសន្មតដែលបានអនុលោមនៅក្នុងព័ត៌មានហិរញ្ញវត្ថុសង្ខេបបណ្តោះអាសន្នរួមទាំងប្រភពសំខាន់ៗនៃភាពមិនប្រាកដប្រជានៃការប៉ាន់ស្មាន គឺដូចគ្នានឹងអ្វីដែលបានអនុលោមនៅក្នុងរបាយការណ៍ហិរញ្ញវត្ថុដែលបានធ្វើសវនកម្មប្រចាំឆ្នាំ សម្រាប់ការិយបរិច្ឆេទបញ្ចប់ នាថ្ងៃទី៣១ ខែធ្នូ ឆ្នាំ២០២១។



គ្រឹះស្ថាន អេសអ៊ីហ្វិក ភីអិលស៊ី

(ចុះបញ្ជីពាណិជ្ជកម្មនៅព្រះរាជាណាចក្រកម្ពុជា)

កំណត់សម្គាល់ព័ត៌មានហិរញ្ញវត្ថុសង្ខេបបណ្តោះអាសន្ន (ត)

៣. ទ្រព្យសម្បត្តិ រោងចក្រ និងបរិក្ខារ

សម្ព័ន្ធ (មិនបានធ្វើសវនកម្ម)	អាគារ និង ដី ហេដ្ឋារចនាសម្ព័ន្ធ		យានយន្ត បរិក្ខារ និង កុំព្យូទ័រ		* ការសាងសង់ កំពុងដំណើរការ		សរុប
	ដុល្លារអាមេរិក	ដុល្លារអាមេរិក	ដុល្លារអាមេរិក	ដុល្លារអាមេរិក	ដុល្លារអាមេរិក	ដុល្លារអាមេរិក	ដុល្លារអាមេរិក
បម្រែបម្រួលតម្លៃយោង							
គណនេយ្យសុទ្ធ							
សមតុល្យនៅថ្ងៃទី							
១ ខែមករា ឆ្នាំ២០២១	៧២១.២២៤	១១.៨២៨.៨៣៨	៣២៤.០៥២	១៧៦.៤៨៧	៥៣៤.៣៨៩	១៣.៥៨៤.៩៩០	
ការទិញបន្ថែម	-	៣៩៧.៦៩៣	៣១៦.០០០	១៤៤.៩៣៩	៦.៣៦១.០០៨	៧.២៥៩.៦៤០	
ការទិញបន្ថែមតាមរយៈការ រួមបញ្ចូលក្នុងអាជីវកម្មនៃ សហគ្រាស វិភិដាយស៊ី ខន់សាល់ធីង ឯ.ក	-	-	-	២៥.៩៨៧	-	២៥.៩៨៧	
ការបែកចែកទៅទ្រព្យសម្បត្តិ រោងចក្រ និងបរិក្ខារ	-	២.៦៣៧.៣៨៦	-	-	(២.៦៣៧.៣៨៦)	-	
ការបែកចែកទៅទ្រព្យសម្បត្តិ វិនិយោគ	-	-	-	-	(៩៤៥.០០០)	(៩៤៥.០០០)	
ការបែកចែកទៅសន្និធិ	-	-	-	-	(៨៤១.៩៤៣)	(៨៤១.៩៤៣)	
វិលសំរួងគ្រា	-	(១.១៨៤.៦៧៣)	(១៣៤.១៦៤)	(១១២.៨៤១)	-	(១.៤៣១.៦៧៨)	
សមតុល្យនៅថ្ងៃទី							
៣១ ខែធ្នូ ឆ្នាំ២០២១	៧២១.២២៤	១៣.៦៧៩.២១៤	៥០៥.៨៨៨	២៧៤.៥៧២	២.៤៧១.០៩៨	១៧.៦៥១.៩៩៦	
(មិនបានធ្វើសវនកម្ម)							
ការទិញបន្ថែម	-	១៣.៧៦២	-	៣៣.៣១៩	២.០៨៤.៨៧៦	២.១៣១.៩៥៧	
ការលុបចោល	-	(២០.៦១៨)	(២៩៩)	-	-	(២០.៩១៧)	
ការបែកចែកទៅទ្រព្យសម្បត្តិ រោងចក្រ និងបរិក្ខារ	-	៣៧៨.៣៩៧	-	-	(៣៧៨.៣៩៧)	-	
ការបែកចែកទៅសន្និធិ	-	-	-	-	(២៣៦.៦៩៩)	(២៣៦.៦៩៩)	
វិលសំរួងគ្រា	-	(៣២០.២៧០)	(៤៥.៥៥៩)	(២៧.១២១)	-	(៣៩២.៩៥០)	
សមតុល្យនៅថ្ងៃទី							
៣១ ខែមីនា ឆ្នាំ២០២២	៧២១.២២៤	១៣.៧២៧.៤៤៥	៤៦០.០៣០	២៨០.៧៧០	៣.៩៤៣.៨៧៨	១៩.១៣៣.៣៧៧	
(គិតជាពាន់រៀល)	២.៩២០.៩៥៧	៥៥.៥៩៦.៣១៤	១.៨៦៣.១២២	១.១៣៧.១១៩	១៥.៩៧២.៧០៥	៧៧.៤៩០.២១៧	

* ការសាងសង់កំពុងដំណើរការ គឺតំណាងឱ្យហេដ្ឋារចនាសម្ព័ន្ធដែលកំពុងសាងសង់ហើយកត់ត្រានៅថ្ងៃដើម។ ការសាងសង់កំពុងដំណើរការ គឺមិនត្រូវបានគេរំលស់ទេរហូតដល់វាត្រូវបានប្រើប្រាស់។

នៅថ្ងៃទី៣១ ខែមីនា ឆ្នាំ២០២២ ចំណាយតាមកិច្ចព្រមព្រៀងរបស់សម្ព័ន្ធដែលកើតឡើងពីការសាងសង់កំពុងដំណើរការមានចំនួន ៣.៨៣៨.១៣២ ដុល្លារអាមេរិក (២០២១៖ ៤.០៣៥.៤៤៨ ដុល្លារអាមេរិក) គិតត្រឹមការិយបរិច្ឆេទនៃព័ត៌មានហិរញ្ញវត្ថុសង្ខេបបណ្តោះអាសន្ននេះ។



គ្រឹះស្ថាន អេសអ៊ីហ្ស៊ីត ភីអិលស៊ី
(ចុះបញ្ជីពាណិជ្ជកម្មនៅព្រះរាជាណាចក្រកម្ពុជា)

កំណត់សម្គាល់ព័ត៌មានហិរញ្ញវត្ថុសង្ខេបបណ្តោះអាសន្ន (ត)

៣. ទ្រព្យសម្បត្តិ រោងចក្រ និងបរិក្ខារ (ត)

ក្រុមហ៊ុន (មិនបានធ្វើសវនកម្ម)	អាគារ និង ដី ហេដ្ឋារចនាសម្ព័ន្ធ		យានយន្ត បរិក្ខារ និង កុំព្យូទ័រ		* ការសាងសង់ កំពុងដំណើរការ		សរុប
	ដុល្លារអាមេរិក	ដុល្លារអាមេរិក	ដុល្លារអាមេរិក	ដុល្លារអាមេរិក	ដុល្លារអាមេរិក	ដុល្លារអាមេរិក	
បម្រែបម្រួលតម្លៃយោង គណនេយ្យសុទ្ធ							
សមតុល្យនាថ្ងៃទី							
១ ខែមករា ឆ្នាំ២០២១	៧២១.២២៤	១២.០៣៥.៤៤៧	១៤៦.៩២៨	៥៩.៨៥៥	៧៧២.១៦២	១៣.៧៣៥.៦១៦	
ការទិញបន្ថែម	-	៣៥៩.២៧៤	២៧.៨៣៤	១៧.១៦៤	២.០៦៥.៨៧២	២.៤៩៩.៨៤៤	
ការបែកចែកទៅទ្រព្យសម្បត្តិ រោងចក្រ និងបរិក្ខារ	-	២.៣៨២.៣៧១	-	-	(២.៣៨២.៣៧១)	-	
ការបែកចែកទៅសន្និដ្ឋាន រំលស់ក្នុងគ្រា	-	-	-	-	(៤១១.៣៣៤)	(៤១១.៣៣៤)	
រំលស់ក្នុងគ្រា	-	(១.០២៩.៩៧៩)	(៤៦.១១០)	(២៥.៩០៤)	-	(១.១០១.៩៩៣)	
សមតុល្យនាថ្ងៃទី							
៣១ ខែធ្នូ ឆ្នាំ២០២១	៧២១.២២៤	១៣.៧៧៧.១១៣	១២៨.៦៥២	៥១.១១៥	៤៤.០២៩	១៤.៧២២.១៣៣	
(មិនបានធ្វើសវនកម្ម)							
ការទិញបន្ថែម	-	១៣.៧៦១	-	៥.១២២	១៣៥.៩៨៤	១៥៤.៨៦៧	
ការបែកចែកទៅទ្រព្យសម្បត្តិ រោងចក្រ និងបរិក្ខារ	-	៤៤.០២៩	-	-	(៤៤.០២៩)	-	
រំលស់ក្នុងគ្រា	-	(២៨៤.៨១០)	(១២.១០០)	(៦.៣២៥)	-	(៣០៣.២៣៥)	
សមតុល្យនាថ្ងៃទី							
៣១ ខែមីនា ឆ្នាំ២០២២	៧២១.២២៤	១៣.៥៥០.០៥៣	១១៦.៥៥២	៤៩.៩១២	១៣៥.៩៨៤	១៤.៥៧៣.៧៦៥	
(គិតជាពាន់រៀល)	២.៩២០.៩៥៧	៥៤.៨៧៧.៤៧៧	៤៧២.០៣៦	២០២.១៤៤	៥៥០.៧៣៤	៥៩.០២៣.៧៤៨	

* ការសាងសង់កំពុងដំណើរការ គឺតំណាងឱ្យហេដ្ឋារចនាសម្ព័ន្ធដែលកំពុងសាងសង់ហើយកត់ត្រានៅថ្ងៃដើម។ ការសាងសង់កំពុងដំណើរការ គឺមិនត្រូវបានគេរំលស់ទេ រហូតដល់វាត្រូវបានប្រើប្រាស់។
នាថ្ងៃទី៣១ ខែមីនា ឆ្នាំ២០២២ ចំណាយតាមកិច្ចព្រមព្រៀងរបស់ក្រុមហ៊ុនដែលកើតឡើងពីការសាងសង់កំពុងដំណើរការមានចំនួន ១១១.២៤០ ដុល្លារអាមេរិក (២០២១៖ គ្មាន) គិតត្រឹមការិយបរិច្ឆេទនៃព័ត៌មានហិរញ្ញវត្ថុសង្ខេបបណ្តោះអាសន្ននេះ។



គ្រូពេទ្យ អេសអ៊ីហ្សិត ភីអិលស៊ី
(ចុះបញ្ជីពាណិជ្ជកម្មនៅព្រះរាជាណាចក្រកម្ពុជា)

កំណត់សម្គាល់ព័ត៌មានហិរញ្ញវត្ថុសង្ខេបបណ្តោះអាសន្ន (ត)

៤. ទ្រព្យសម្បត្តិវិនិយោគ

	ដី	អាគារ	សរុប
	ដុល្លារអាមេរិក	ដុល្លារអាមេរិក	ដុល្លារអាមេរិក
សម្ព័ន្ធ			
(មិនបានធ្វើសវនកម្ម)			
បម្រែបម្រួលតម្លៃយោង			
គណនេយ្យសុទ្ធ			
សមតុល្យនាថ្ងៃទី១ ខែមករា ឆ្នាំ២០២១	២.៥១៥.៦៥៦	៧.៤៨២.៩១៥	៩.៩៩៨.៥៧១
ការទិញបន្ថែម	-	៩៤៥.០០០	៩៤៥.០០០
វិលសំក្នុងគ្រា	-	(៥០៥.៩៦៨)	(៥០៥.៩៦៨)
សមតុល្យនាថ្ងៃទី៣១ ខែធ្នូ ឆ្នាំ២០២១	២.៥១៥.៦៥៦	៧.៩២១.៩៤៧	១០.៤៣៧.៦០៣
វិលសំក្នុងគ្រា	-	(១៣១.៥៦២)	(១៣១.៥៦២)
សមតុល្យនាថ្ងៃទី៣១ ខែមីនា ឆ្នាំ២០២២	២.៥១៥.៦៥៦	៧.៧៩០.៣៨៥	១០.៣០៦.០៤១
(ពិតជាពាន់រៀល)	១០.១៨៨.៤០៧	៣១.៥៥១.០៥៩	៤១.៧៣៩.៤៦៦
ក្រុមហ៊ុន			
(មិនបានធ្វើសវនកម្ម)			
បម្រែបម្រួលតម្លៃយោង			
គណនេយ្យសុទ្ធ			
សមតុល្យនាថ្ងៃទី១ ខែមករា ឆ្នាំ២០២១	២.៥១៥.៦៥៦	៥.៥៩៦.៦៨៥	៨.១១២.៣៤១
វិលសំក្នុងគ្រា	-	(៣៨១.១១៣)	(៣៨១.១១៣)
សមតុល្យនាថ្ងៃទី៣១ ខែធ្នូ ឆ្នាំ២០២១	២.៥១៥.៦៥៦	៥.២១៥.៥៧២	៧.៧៣១.២២៨
វិលសំក្នុងគ្រា	-	(៩៥.២៨០)	(៩៥.២៨០)
សមតុល្យនាថ្ងៃទី៣១ ខែមីនា ឆ្នាំ២០២២	២.៥១៥.៦៥៦	៥.១២០.២៩២	៧.៦៣៥.៩៤៨
(ពិតជាពាន់រៀល)	១០.១៨៨.៤០៦	២០.៧៣៧.១៨៣	៣០.៩២៥.៥៨៩

នាថ្ងៃទី៣១ ខែមីនា ឆ្នាំ២០២២ ទ្រព្យសម្បត្តិវិនិយោគដែលមានតម្លៃយោង ១០.៣០៦.០៤១ ដុល្លារអាមេរិក និង ៧.៦៣៥.៩៤៨ ដុល្លារអាមេរិក ត្រូវបានដាក់បញ្ចាំដើម្បីធានាលើកម្ចីនៃសម្ព័ន្ធ និងក្រុមហ៊ុនរៀងៗគ្នា ដែលបានបង្ហាញនៅក្នុងកំណត់សម្គាល់លេខ ១៣ នៃព័ត៌មានហិរញ្ញវត្ថុសង្ខេបបណ្តោះអាសន្ន។



គ្រូពេញ អេសអ៊ីហ្សិត ភីអិលស៊ី
(ចុះបញ្ជីពាណិជ្ជកម្មនៅព្រះរាជាណាចក្រកម្ពុជា)

កំណត់សម្គាល់ព័ត៌មានហិរញ្ញវត្ថុសង្ខេបបណ្តោះអាសន្ន (ត)

៥. ការវិនិយោគនៅក្នុងក្រុមហ៊ុនបុត្រសម្ព័ន្ធ

	(មិនបានធ្វើសវនកម្ម) ៣១ មីនា ២០២២		(បានធ្វើសវនកម្ម) ៣១ ធ្នូ ២០២១
	ដុល្លារអាមេរិក	គិតជាពាន់រៀល	ដុល្លារអាមេរិក
ក្រុមហ៊ុន តម្លៃភាគហ៊ុន, ថ្លៃដើម	៣៩.៩៨៣.១០៤	១៦១.៩៣១.៥៧១	៣៩.៩៨៣.១០៤

ភាគហ៊ុនក្នុងមូលធនរបស់ក្រុមហ៊ុននៅក្នុងក្រុមហ៊ុនបុត្រសម្ព័ន្ធមានដូចខាងក្រោម៖

ឈ្មោះក្រុមហ៊ុនបុត្រសម្ព័ន្ធ	ប្រទេសដែលបាន ចុះបញ្ជីពាណិជ្ជកម្ម	ភាគហ៊ុនក្នុងមូលធន		សកម្មភាពចម្បង
		២០២២	២០២១	
		%	%	
សហ៊ីស សិយុវិធី ឯ.ក	កម្ពុជា	១០០	១០០	សេវាសន្តិសុខ
ហ្វាយប៊ែត ភីភីអេសអ៊ីហ្សិត ឡ អិលធីឌី	កម្ពុជា	១០០	១០០	បង្កើត អភិវឌ្ឍ និងដំណើរការ តំបន់សេដ្ឋកិច្ចពិសេស
សហ៊ីស អ៊ីអេសស៊ី ឯ ក	កម្ពុជា	១០០	១០០	សេវាសាងសង់
គ្រូពេញ អេសអ៊ីហ្សិត II ឯ ក	កម្ពុជា	១០០	១០០	បង្កើត អភិវឌ្ឍ និងដំណើរការ តំបន់សេដ្ឋកិច្ចពិសេស
សហ៊ីស ប្រធីធីស៍ ឯ ក	កម្ពុជា	១០០	១០០	សកម្មភាពអចលនទ្រព្យ
សហ៊ីស អ៊ែដវាយស៊ី & ខន់សាល់ធីង ឯ.ក	កម្ពុជា	៤៦	៤៦	សកម្មភាពប្រឹក្សាយោបល់

៦. ការវិនិយោគនៅក្នុងក្រុមហ៊ុនព្រួញសម្ព័ន្ធ

	(មិនបានធ្វើសវនកម្ម) ៣១ មីនា ២០២២		(បានធ្វើសវនកម្ម) ៣១ ធ្នូ ២០២១
	ដុល្លារអាមេរិក	គិតជាពាន់រៀល	ដុល្លារអាមេរិក
សម្ព័ន្ធ			
តម្លៃភាគហ៊ុន, ថ្លៃដើម	៨.៥៩១.៣៦១	៣៤.៧៩៥.០១២	៨.៥៩១.៣៦១
ផលចំណេញពីព្រួញសម្ព័ន្ធ បន្ទាប់ពីការទិញ	៥.៥៩១.៩៦៧	២២.៦៤៧.៤៦៦	៥.៥៤១.៣០៨
ដក: ការខាតបង់ឱនភាព	(១.៤៣៥.៤០៧)	(៥.៨១៣.៣៩៨)	(១.៤៣៥.៤០៧)
	១២.៧៤៧.៩២១	៥១.៦២៩.០៨០	១២.៦៩៧.២៦២
ក្រុមហ៊ុន			
តម្លៃភាគហ៊ុន, ថ្លៃដើម	៧.៤៦៦.៨១១	៣០.២៤០.៥៨៥	៧.៤៦៦.៨១១
ផលចំណេញពីព្រួញសម្ព័ន្ធ បន្ទាប់ពីការទិញ	៥.៥៩១.៩៦៧	២២.៦៤៧.៤៦៦	៥.៥៤១.៣០៨
ដក: ការខាតបង់ឱនភាព	(១.៤៣៥.៤០៧)	(៥.៨១៣.៣៩៨)	(១.៤៣៥.៤០៧)
	១១.៦២៣.៣៧១	៤៧.០៧៤.៦៥៣	១១.៦២៣.៣៧១



គ្រូពេញ អេសអ៊ីហ្សិត ភីអិលស៊ី

(ចុះបញ្ជីពាណិជ្ជកម្មនៅព្រះរាជាណាចក្រកម្ពុជា)

កំណត់សម្គាល់ព័ត៌មានហិរញ្ញវត្ថុសង្ខេបបណ្តោះអាសន្ន (ត)

៦. ការវិនិយោគនៅក្នុងក្រុមហ៊ុនភ្នាក់ងារ (ត)

ភាគហ៊ុនក្នុងមូលធនរបស់សម្ព័ន្ធនៅក្នុងក្រុមហ៊ុនភ្នាក់ងារមានដូចខាងក្រោម៖

ឈ្មោះក្រុមហ៊ុនភ្នាក់ងារ	ប្រទេសដែលបានចុះបញ្ជីពាណិជ្ជកម្ម	ភាគហ៊ុនក្នុងមូលធន		សកម្មភាពចម្បង
		២០២២	២០២១	
		%	%	
ភ្នាក់ងាររបស់ គ្រូពេញ អេសអ៊ីហ្សិត ភីអិលស៊ី				
ខុលប៊ែន ធរនីជី (ខេមបូឌា) ភីអិលស៊ីហ្សិត លីមីតធីត*	កម្ពុជា	៥១	៥១	ផ្គត់ផ្គង់បាមពលអគ្គិសនី
ផែស្តុក បុកសេង ភីអិលស៊ីហ្សិត ខុអិលធីឌី	កម្ពុជា	៤០	៤០	ផែស្តុក
ហ្វូមី វិសាយខេល (ភ្នំពេញ) ខុអិលធីឌី*	កម្ពុជា	៤៩	៤៩	រោងចក្រកែច្នៃកាកសំណល់
ភ្នាក់ងាររបស់ គ្រូពេញ ហើយប៊ែត ភីអិលស៊ីហ្សិត ខុអិលធីឌី				
ប៊ី.គ្រីម ដៅវី (ហើយប៊ែត) ឯ.ក#	កម្ពុជា	៤៥	៤៥	ផ្គត់ផ្គង់បាមពលអគ្គិសនី

* មិនត្រូវបានធ្វើសវនកម្មដោយក្រុមហ៊ុន បេកឃើរ ធីលលី (ខេមបូឌា) ឯ.ក ឬ សមាជិកក្រុមហ៊ុន បេកឃើរ ធីលលី អន្តរជាតិ។

សម្ព័ន្ធមិនបានទទួលស្គាល់នូវចំណែកខាងរបស់ខ្លួន នៃក្រុមហ៊ុន ប៊ី.គ្រីម ដៅវី (ហើយប៊ែត) ឯ.ក នោះទេ ពីព្រោះការប្រកួតប្រជែងចំណែកខាងទាំងនោះរបស់សម្ព័ន្ធ គឺលើសពីឥលចំណេញរបស់សម្ព័ន្ធទៅលើក្រុមហ៊ុនភ្នាក់ងារ ហើយសម្ព័ន្ធមិនមានកាតព្វកិច្ចទាក់ទងនឹងចំណែកខាងទាំងនេះទេ។

៧. សន្និធិ

	សម្ព័ន្ធ		ក្រុមហ៊ុន	
	(មិនបានធ្វើសវនកម្ម)	(បានធ្វើសវនកម្ម)	(មិនបានធ្វើសវនកម្ម)	(បានធ្វើសវនកម្ម)
	៣១ មីនា ២០២២	៣១ ធ្នូ ២០២១	៣១ មីនា ២០២២	៣១ ធ្នូ ២០២១
	ដុល្លារអាមេរិក	ដុល្លារអាមេរិក	ដុល្លារអាមេរិក	ដុល្លារអាមេរិក
ត្រូវដើម				
ដី និងត្រូវអភិវឌ្ឍន៍	៣៧.០២១.៧៤៨	១៤៩.៩៣៨.០៧៩	៣៦.៥៦៩.១៣៧	១២.៣៦២.៨៥៦
				៥០.០៦៩.៥៦៧
				១២.១០៧.៩៤៥

រួមបញ្ចូលនៅក្នុងតម្លៃយោងនៃសន្និធិ របស់សម្ព័ន្ធ និងក្រុមហ៊ុន គឺជាទ្រព្យសកម្មដែលត្រូវបានធ្វើការវិនិយោគសម្បត្តិ រោងចក្រ និងបរិក្ខារ មានចំនួន ២៣៦.៦៩៩ ដុល្លារអាមេរិក និង គ្មាន រៀងគ្នា ដូចបានបង្ហាញក្នុងកំណត់សម្គាល់លេខ ៣ នៃព័ត៌មានហិរញ្ញវត្ថុសង្ខេបបណ្តោះអាសន្ន។

គិតត្រឹមថ្ងៃទី៣១ ខែមីនា ឆ្នាំ២០២២ សន្និធិដែលមានតម្លៃយោងស្មើនឹង ១៥.៧៥០.២៥២ ដុល្លារអាមេរិក និង ៦.៥៥៤.៥៣២ ដុល្លារអាមេរិក ត្រូវបានដាក់បញ្ចាំដើម្បីធានាលើកម្ចីនៃសម្ព័ន្ធ និងក្រុមហ៊ុន ដូចមានបង្ហាញក្នុងសម្គាល់លេខ ១៣ នៃព័ត៌មានហិរញ្ញវត្ថុសង្ខេបបណ្តោះអាសន្ន។



គ្រូពេទ្យ សេសអ៊ីហ្សិត គីរិលស៊ី

(ចុះបញ្ជីពាណិជ្ជកម្មនៅព្រះរាជាណាចក្រកម្ពុជា)

កំណត់សម្គាល់ព័ត៌មានហិរញ្ញវត្ថុសង្ខេបបណ្តោះអាសន្ន (ត)

៤. គណនីពាណិជ្ជ និងគណនីត្រូវទទួលផ្សេងៗ

	សម្ព័ន្ធ		ក្រុមហ៊ុន		
	(មិនបានធ្វើសវនកម្ម) ៣១ មីនា ២០២២	(បានធ្វើសវនកម្ម) ៣១ ធ្នូ ២០២១	(មិនបានធ្វើសវនកម្ម) ៣១ មីនា ២០២២	(បានធ្វើសវនកម្ម) ៣១ ធ្នូ ២០២១	
	ដុល្លារអាមេរិក	គិតជាពាន់រៀល	ដុល្លារអាមេរិក	ដុល្លារអាមេរិក	គិតជាពាន់រៀល
គណនីពាណិជ្ជ					
ពិការចុះកិច្ចសន្យា					
ជាមួយអតិថិជន៖					
ភាគីទីបី	៤.០២៧.៩៣៨	៣២.៥១៣.១៤៩	៧.៧៩២.៩៧៧	៤៩៨.០០០	២.០១៦.៩០០
ភាគទុនិក	-	-	១.០០៧	-	-
ភាគីពាក់ព័ន្ធ	៧៩២.២៦២	៣.២០៨.៦៦១	៧៨៩.៣៣៣	៧៧១.២១៧	៣.១២៣.៤២៩
	<u>៤.៨២០.២០០</u>	<u>៣៥.៧២១.៨១០</u>	<u>៨.៥៨៣.៣១៧</u>	<u>១.២៦៩.២១៧</u>	<u>៥.១៤០.៣២៩</u>
គណនីមិនពាណិជ្ជ៖					
គណនីត្រូវទទួល					
ផ្សេងៗ	៣៤៨.៣៣៤	១.៤១០.៧៥៣	១៩៩.៣៦១	៣៣៣.៧៥៦	១.៣៥១.៧១២
អាករលើតុល្យ	១.៧៦៦.៣៥៣	៧.១៥៣.៧៣០	១.៤៥៨.៣៨៨	-	-
ឥណទានពន្ធកាត់ទុក	៣.៥២១.១៩៣	១៤.២៦០.៨៣២	៣.៥២១.១៩៥	៣.៤៧៥.៤២៧	១៤.០៧៥.៤៧៩
ក្រុមហ៊ុនបុត្រសម្ព័ន្ធ	-	-	-	១.២៥៣.១០១	៥.០៧៥.០៥៩
ក្រុមហ៊ុនញាតិសម្ព័ន្ធ	១.០៩៩.៥៤៨	៤.៤៥៣.១៦៩	១.១៩៥.៣២៨	១.០៩៩.៤៤១	៤.៤៥២.៧៣៦
ភាគីពាក់ព័ន្ធ	៥៨៦.៤៤៨	២.៣៧៥.១១៤	៥៨៩.១០២	៣៨៦.៤៤៨	១.៥៦៥.១១៤
ភាគទុនិក	១៦.៣៥៦	៦៦.២៤២	១៦.៦២១	១៦.៣៥៦	៦៦.២៤២
ប្រាក់កក់	១០៧.១១៦	៤៣៣.៨២០	១០៧.១១៦	៨៩.៤១៦	៣៦២.១៣៥
ចំណាយបង់មុន*	៦.២៣៨.៦៩០	២៥.២៦៦.៦៩៥	៥.៨៨០.៥៣៥	២១៥.៧៤១	៨៧៣.៧៥១
	<u>១៣.៦៨៤.០៣៨</u>	<u>៥៥.៤២០.៣៥៥</u>	<u>១២.៩៦៧.៦៤៣</u>	<u>៦.៨៦៩.៦៨៦</u>	<u>២៧.៨២២.២២៨</u>
សរុបគណនីពាណិជ្ជ និង					
គណនីត្រូវទទួលផ្សេងៗ	<u>២២.៥០៤.២៣៨</u>	<u>៩១.១៤២.១៦៥</u>	<u>២១.៥៥០.៩៦០</u>	<u>៨.១៣៨.៩០៣</u>	<u>៣២.៩៦២.៥៥៧</u>
					<u>៤.៨៣៨.៤៦៥</u>

* នៅក្នុងចំណាយបង់មុននៃសម្ព័ន្ធ និងក្រុមហ៊ុន ក្នុងនោះត្រូវបានបញ្ចូលនៃទឹកប្រាក់ចំនួន ៥.៩៧៧.៧៣០ ដុល្លារអាមេរិក (២០២១៖ ៥.៦៣២.៨០១ ដុល្លារអាមេរិក) និង គ្មាន (២០២១៖ គ្មាន) រៀងគ្នា សម្រាប់មូលហេតុទៅលើចំណាយនៃការទិញដី។

នាថ្ងៃទី៣១ ខែមីនា ឆ្នាំ២០២២ ចំណាយតាមកិច្ចព្រមព្រៀងរបស់សម្ព័ន្ធ និង ក្រុមហ៊ុន ដែលកើតឡើងពីការទិញដីមានចំនួន ៩៨៧.៥៩៦ ដុល្លារអាមេរិក និង គ្មាន រៀងគ្នា (២០២១៖ ៥១៧.៩៩៦ ដុល្លារអាមេរិក និង គ្មាន) គិតត្រឹមការិយបរិច្ឆេទនៃព័ត៌មានហិរញ្ញវត្ថុសង្ខេបបណ្តោះអាសន្ននេះ។



គ្រូពេញ អេសអ៊ីហ្សិត ភីអិលស៊ី
(ចុះបញ្ជីពាណិជ្ជកម្មនៅព្រះរាជាណាចក្រកម្ពុជា)

កំណត់សម្គាល់ព័ត៌មានហិរញ្ញវត្ថុសង្ខេបបណ្តោះអាសន្ន (ត)

៩. សាច់ប្រាក់ និងសាច់ប្រាក់សមមូល

	សង្កេត		ក្រុមហ៊ុន			
	(មិនបានធ្វើសវនកម្ម) ៣១ មីនា ២០២២	(បានធ្វើសវនកម្ម) ៣១ ធ្នូ ២០២១	(មិនបានធ្វើសវនកម្ម) ៣១ មីនា ២០២២	(បានធ្វើសវនកម្ម) ៣១ ធ្នូ ២០២១		
	ដុល្លារអាមេរិក	គិតជាពាន់រៀល	ដុល្លារអាមេរិក	គិតជាពាន់រៀល	ដុល្លារអាមេរិក	គិតជាពាន់រៀល
សាច់ប្រាក់ក្នុងដៃ	១១.៣២៤	៤៥.៨៦២	៨.៨២០	៣៦.៦៦២	២.៦៦២	១០.៧៨១
ប្រាក់បញ្ញើដែលត្រូវបានដាក់ក្នុងធនាគារមានអត្រាប័ណ្ណ	៣.១៧៥.១០២	១២.៨៥៩.១៦៣	៥.៧០៧.១៩៧	៥៣៥.៧៨៦	២.១៦៩.៩៣៣	៦៨០.៧៣០
	<u>៣.១៨៦.៤២៦</u>	<u>១២.៩០៥.០២៥</u>	<u>៥.៧១៦.០១៧</u>	<u>៥៣៨.៤៤៨</u>	<u>២.១៨០.៧១៤</u>	<u>៦៨២.៤៧៣</u>

សម្រាប់គោលបំណងនៃការរៀបចំរបាយការណ៍លំហូរសាច់ប្រាក់ សាច់ប្រាក់ និងសាច់ប្រាក់សមមូលមានជាមូលដ្ឋានសាច់ប្រាក់ក្នុងដៃ និងប្រាក់បញ្ញើដែលត្រូវបានដាក់ក្នុងធនាគារមានអត្រាប័ណ្ណ។

១០. ដើមទុន

	សង្កេត និង ក្រុមហ៊ុន			
	(មិនបានធ្វើសវនកម្ម) ៣១ មីនា ២០២២		(បានធ្វើសវនកម្ម) ៣១ ធ្នូ ២០២១	
	ចំនួនភាគហ៊ុន នៃ ០,៥០ដុល្លារអាមេរិក ក្នុងមួយភាគហ៊ុន	ដុល្លារអាមេរិក	ចំនួនភាគហ៊ុន នៃ ០,៥០ដុល្លារអាមេរិក ក្នុងមួយភាគហ៊ុន	ដុល្លារអាមេរិក
ភាគហ៊ុនធម្មតា ដែលបានបោះផ្សាយនៅដើម/ចុងការិយបរិច្ឆេទ	<u>៧១.៨៧៥.០០០</u>	<u>៣៥.៩៣៧.៥០០</u>	<u>៧១.៨៧៥.០០០</u>	<u>៣៥.៩៣៧.៥០០</u>
បានបង់នៅដើម/ចុងការិយបរិច្ឆេទ	<u>៧១.៨៧៥.០០០</u>	<u>៣៥.៩៣៧.៥០០</u>	<u>៧១.៨៧៥.០០០</u>	<u>៣៥.៩៣៧.៥០០</u>
(គិតជាពាន់រៀល)		<u>១៤៥.៥៤៦.៤៧៥</u>		

គ្មានការបោះផ្សាយ លុបចោល ទិញត្រឡប់ លក់ឡើងវិញ និងការទូទាត់នៃមូលប័ត្រដើមទុនក្នុងអំឡុងការិយបរិច្ឆេទ។

១១. ភាគហ៊ុនបុព្វលាភ

ភាគហ៊ុនបុព្វលាភ សំដៅលើចំនួនទឹកប្រាក់លើសពីតម្លៃចាំបាច់ នៃភាគហ៊ុននីមួយៗ ដែលក្រុមហ៊ុនទទួលបានពីការបោះផ្សាយលក់ភាគហ៊ុន និង បន្ទាប់ពីកាត់កងទុវចំណាយប្រតិបត្តិការផ្សេងៗ ដែលកើតចេញផ្ទាល់ពីការបោះផ្សាយភាគហ៊ុន។



គ្រូពេទ្យ អេសអ៊ីហ្ស៊ិក ភីអិលស៊ី

(ចុះបញ្ជីពាណិជ្ជកម្មនៅព្រះរាជាណាចក្រកម្ពុជា)

កំណត់សម្គាល់ព័ត៌មានហិរញ្ញវត្ថុសង្ខេបបណ្តោះអាសន្ន (ត)

១២. កិច្ចសន្យាទ្រព្យសកម្ម/(បំណុល)

	សម្ព័ន្ធ		ក្រុមហ៊ុន	
	(មិនបានធ្វើសវនកម្ម) ៣១ មីនា ២០២២	(បានធ្វើសវនកម្ម) ៣១ ធ្នូ ២០២១	(មិនបានធ្វើសវនកម្ម) ៣១ មីនា ២០២២	(បានធ្វើសវនកម្ម) ៣១ ធ្នូ ២០២១
	ដុល្លារអាមេរិក	គិតជាពាន់រៀល	ដុល្លារអាមេរិក	គិតជាពាន់រៀល
រយៈពេលខ្លី៖				
កិច្ចសន្យាទ្រព្យសកម្ម	៦២២.៧២១	២.៨២២.០២០	-	-
បំណុលរយៈពេលវែង៖				
កិច្ចសន្យាបំណុល	(៨.០៨៣.០០០)	(៣២.៧៣៦.១៥០)	(៨.២២០.០០០)	(៤០.៧៣៦.១៥០)
រយៈពេលខ្លី៖				
កិច្ចសន្យាបំណុល	(៥៦០.៩០៩)	(២.២៧១.៦៨១)	(៣៧២.៧៨៨)	(៥៤៨.០០០)
សរុបកិច្ចសន្យាបំណុល	(៨.៦៤៣.៩០៩)	(៣៥.០០៧.៨៣១)	(៨.៥៩២.៧៨៨)	(៤១.២៨៤.១៥០)

- (១) កិច្ចសន្យាទ្រព្យសកម្ម ទាក់ទងទៅនឹងសិទ្ធិរបស់សម្ព័ន្ធក្នុងការពិចារណាទៅលើការងារសាងសង់ដែលបានបំពេញរួច ប៉ុន្តែពុំទាន់បានចេញវិក្កយបត្រនាកាលបរិច្ឆេទនៃរបាយការណ៍ហិរញ្ញវត្ថុ។ កិច្ចសន្យាទ្រព្យសកម្មត្រូវបានផ្ទេរទៅគណនី ត្រូវទទួល នៅពេលដែលសិទ្ធិក្នុងការគ្រប់គ្រងប្រែក្លាយជាគ្មានលក្ខខណ្ឌ។
- (២) កិច្ចសន្យាបំណុល គឺពាក់ព័ន្ធនឹងចំណូលពន្ធដែលពាក់ព័ន្ធនឹងការផ្តល់សិទ្ធិប្រើប្រាស់ខ្សែបញ្ជូនថាមពលអគ្គីសនី របស់ក្រុមហ៊ុន ដល់ក្រុមហ៊ុន ខុលប៊ិន អេនឺជី (ខេមបូឌា) ភីភីអេសអ៊ីហ្ស៊ិក លីមីតធីត ("CEZ") យោងតាមកិច្ចសន្យាចុះ ថ្ងៃទី៣១ ខែសីហា ឆ្នាំ២០១២។ តម្លៃតបស្នងទាំងអស់នឹងត្រូវបង់រំលស់ចេញក្នុងរយៈពេល ២៥ឆ្នាំ។



គំរូតេឡេ អេសអ៊ីហ្វ្រិក គីអិលស៊ី
(ចុះបញ្ជីពាណិជ្ជកម្មនៅព្រះរាជាណាចក្រកម្ពុជា)

កំណត់សម្គាល់ព័ត៌មានហិរញ្ញវត្ថុសង្ខេបបណ្តោះអាសន្ន (ត)

១៣. កម្ចី

	សម្ព័ន្ធ		ក្រុមហ៊ុន			
	(មិនបានធ្វើសវនកម្ម)		(មិនបានធ្វើសវនកម្ម)			
	៣១ មីនា ២០២២	៣១ ធ្នូ ២០២១	៣១ មីនា ២០២២	៣១ ធ្នូ ២០២១		
	ដុល្លារអាមេរិក	គិតជាពាន់រៀល	ដុល្លារអាមេរិក	គិតជាពាន់រៀល	ដុល្លារអាមេរិក	
ប្រាក់កម្ចីរយៈពេលវែង						
ធានា						
កម្ចី៖						
កម្ចីលក្ខណៈទី ៧	៦.៩៩១.៤១៣	២៨.៣១៥.២២៣	៨.៣២៨.៤៣០	៥.១៥១.៩៤៥	២០.៨៦៥.៣៧៧	៦.២៣៧.៤០១
កម្ចីលក្ខណៈទី ៩	៦.៨៨៤.១២១	២៧.៨៨០.៦៩០	៣.៩៦១.៨៨០	១.៨៧៣.៧០០	៧.៥៨៨.៤៨៥	១.៩៩៨.៨០០
កម្ចីលក្ខណៈទី ១១	១.០៦៥.៩៧០	៤.៣១៧.១៧៩	១.១៩១.៤០៤	១.០៦៥.៩៧០	៤.៣១៧.១៧៩	១.១៩១.៤០៤
	<u>១៤.៩៤១.៥០៤</u>	<u>៦០.៥១៣.០៩២</u>	<u>១៣.៤៨១.៧១៤</u>	<u>៨.០៩១.៦១៥</u>	<u>៣២.៧៧១.០៤១</u>	<u>៩.៤២៧.៦០៥</u>
ប្រាក់កម្ចីរយៈពេលខ្លី						
ធានា						
កម្ចី៖						
កម្ចីលក្ខណៈទី ៧	២.៤៤១.៩៧៩	៩.៨៩០.០១៥	១.៦៨១.៤៨៧	២.១៣៧.២៩២	៨.៦៥៦.០៣៣	១.៨៥១.១២០
កម្ចីលក្ខណៈទី ៩	១.៤៩៧.១៩២	៦.០៦៣.៦២៨	១.២០២.៦៨៣	៥០០.៤០០	២.០២៦.៦២០	៥០០.៤០០
កម្ចីលក្ខណៈទី ១១	៤៩៧.៦៩៣	២.០១៥.៦៩៧	៤៨៧.៣៨៧	៤៩៧.៦៩៣	២.០១៥.៦៩៦	៤៨៧.៣៨៧
	<u>៤.៤៣៦.៨៦៤</u>	<u>១៧.៩៦៩.៣៤០</u>	<u>៣.៣៧១.៥៥៧</u>	<u>៣.១៣៥.៣៨៥</u>	<u>១២.៦៩៨.៣៤៩</u>	<u>២.៨៣៨.៩០៧</u>
កម្ចីសរុប	<u>១៩.៣៧៨.៣៦៨</u>	<u>៧៨.៤៨២.៤៣២</u>	<u>១៦.៨៥៣.២៧១</u>	<u>១១.២២៧.០០០</u>	<u>៤៥.៤៦៩.៣៩០</u>	<u>១១.៩៦៦.៥១២</u>

	សម្ព័ន្ធ		ក្រុមហ៊ុន			
	(មិនបានធ្វើសវនកម្ម)		(មិនបានធ្វើសវនកម្ម)			
	៣១ មីនា ២០២២	៣១ ធ្នូ ២០២១	៣១ មីនា ២០២២	៣១ ធ្នូ ២០២១		
	ដុល្លារអាមេរិក	គិតជាពាន់រៀល	ដុល្លារអាមេរិក	គិតជាពាន់រៀល	ដុល្លារអាមេរិក	
កម្ចី						
សមតុល្យដើមគ្រា	១៦.៨៥៣.២៤១	៦៨.២៥៥.៦២៨	១៨.៦៧២.៨១៥	១១.៩៦៦.៥១២	៤៨.៤៦៤.៣៧៤	១៧.២៣១.៣៨៧
សាច់ប្រាក់កម្ចីពី						
ធនាគារ	៣.៣៣៣.៣២៣	១.៣៤៩៩.៩៥៨	៣.៩៧០.០៧៣	-	-	១០២.៣០០
ការសងគ្រលប់ទៅវិញ	(៨០៨.១៩៦)	(៣.២៧៣.១៩៤)	(៥.៧៨៩.៦៤៧)	(៧៣៩.៥១២)	(២.៩៩៥.០២៤)	(៥.៣៦៧.១៧៥)
ចំណាយបរិច្ឆាស្ត្រ	២៩៦.៣៨៨	១.២០០.៣៧១	១.៤៧៩.១៩៦	២០១.៤៦៧	៨១៥.៩៤១	១.១៧០.៦៤២
ចំណាយការប្រាក់						
បានបង់	(២៩៦.៣៨៨)	(១.២០០.៣៧១)	(១.៤៧៩.១៩៦)	(២០១.៤៦៧)	(៨១៥.៩៤១)	(១.១៧០.៦៤២)
សមតុល្យចុងគ្រា	<u>១៩.៣៧៨.៣៦៨</u>	<u>៧៨.៤៨២.៤៣២</u>	<u>១៦.៨៥៣.២៧១</u>	<u>១១.២២៧.០០០</u>	<u>៤៥.៤៦៩.៣៩០</u>	<u>១១.៩៦៦.៥១២</u>



គ្លីនិក អេសអ៊ីស្រាអ៊ីត ភីអិលស៊ី
(ចុះប្រតិបត្តិការនៅព្រះរាជាណាចក្រកម្ពុជា)

គំណត់សម្គាល់លើកិច្ចសន្យាប្រាក់បញ្ញើ (ក)

១៣. កម្ចី (ក)

ព័ត៌មានផ្សេងទៀតស្តីពីកម្ចី មានបង្ហាញដូចខាងក្រោម៖

កម្ចី	ធនាគារមានអត្រាប័ណ្ណ	ប្រាក់បញ្ញើ (រៀល/ឆ្នាំ)	អត្រាការប្រាក់	រយៈពេលទូទាត់សង ជាឆ្នាំ	ប្រាក់ទូទាត់ប្រចាំខែ (រៀល/ខែ)	កាលបរិច្ឆេទចាប់ផ្តើម	សម្គាល់
កម្ចីបញ្ញើលក់ ៧	ធនាគារជាតិកម្ពុជា	២.០០០.០០០	៦,៨០%	៦	២៩.១៦៩	០៧/០៧/២០១៤	-
		២.៣០០.០០០	៦,៨០%	៧	៣៤.៤៨៩	០៧/១១/២០១៤	-
		៣.៥០០.០០០	LIBOR បូក ៣,៧៥% ទៅ ៦,៨៧%	៥	៦៩.០៩០	១២/០៩/២០១៩	-
		២.៥០០.០០០	LIBOR បូក ៣,៧៥% ទៅ ៦,៨៧%	៥	៤៣.០១៣	១០/០៩/២០១៩	-
		២.៥៣០.៤៨៨	LPCO បូក ១,០០% ទៅ ៦,៩០%	៧	៣៤.០៦៤	០៧/០៩/២០២០	-
១.៥២១.២៦១	LIBOR បូក ១,៩០% ទៅ ៧%	៧	២៣.១៩៤	០១/០២/២០២១	៥		
កម្ចីបញ្ញើលក់ ៩	ធនាគារកសិករ	៣.៥០០.០០០	៧,០០%	៧	៤១.៧០០	០៧/០៩/២០១៩	-
		៥០០.០០០	៦,៥០%	៥	៩.៧០០	២៧/០៧/២០២០	-
		២៥០.០០០	៦,៥០%	៥	៤.៨៥០	២៩/០១/២០២១	៥
		២.០៩៦.៥១២	៦,៦៥%	៣៤ ខែ	៩២.៦៣៤	២៤/០៦/២០២៤	៥
៣.៣៣៣.៣២៣	៦,១៥%	៧	៩៣.៤៨៦	០៩/០៣/២០២២	៥		
កម្ចីបញ្ញើលក់ ១១	ធនាគារវិនិយោគ-អាស៊ីអ៊ីកាត	១.៥០០.០០០	៧,៨០%	៥	៣០.១៣០	១៧/០២/២០២០	៥
		៩៨០.៣៩២	៧,៨០%	៥	១៩.៤៩៧	១៧/០២/២០២០	៥

* កម្ចីត្រូវបានដាក់ដោយនិក្ខេបដែលជាប្រឡូសប្រតិបត្តិការ និងសន្និដ្ឋានដែលបានបង្ហាញនៅក្នុងកំណត់សម្គាល់លេខ ៤ និងកំណត់សម្គាល់លេខ ៧ នៃព័ត៌មានហិរញ្ញវត្ថុសង្ខេបបណ្តោះអាសន្ន។
 † កម្ចីត្រូវបានដាក់ដោយនិក្ខេបដែលជាសន្និដ្ឋានដែលបានបង្ហាញនៅក្នុងកំណត់សម្គាល់លេខ ៧ នៃព័ត៌មានហិរញ្ញវត្ថុសង្ខេបបណ្តោះអាសន្ន។



គ្រូពេញ អេសអ៊ីហ្សិត ភីអិលស៊ី
(ចុះបញ្ជីពាណិជ្ជកម្មនៅព្រះរាជាណាចក្រកម្ពុជា)

កំណត់សម្គាល់ព័ត៌មានហិរញ្ញវត្ថុសង្ខេបបណ្តោះអាសន្ន (ត)

១៤. គណនីពាណិជ្ជ និងគណនីត្រូវបង់ផ្សេងៗ

	សម្ព័ន្ធ			ក្រុមហ៊ុន		
	(មិនបានធ្វើសវនកម្ម)		(បានធ្វើសវនកម្ម)	(មិនបានធ្វើសវនកម្ម)		(បានធ្វើសវនកម្ម)
	៣១ មីនា ២០២២	៣១ ធ្នូ ២០២១	៣១ ធ្នូ ២០២១	៣១ មីនា ២០២២	៣១ ធ្នូ ២០២១	៣១ ធ្នូ ២០២១
	ដុល្លារអាមេរិក	គិតជាពាន់រៀល	ដុល្លារអាមេរិក	ដុល្លារអាមេរិក	គិតជាពាន់រៀល	ដុល្លារអាមេរិក
គណនីពាណិជ្ជ៖						
ភាគីទីបី	១.១៣៨.៤៣៤	៤.៦១០.៦៥៨	១.៤៨៧.៩៦០	-	-	១.៣១៦.៤៥១
គណនីមិនពាណិជ្ជ៖						
គណនីត្រូវបង់ផ្សេងៗ	៦.៩៤៤.១៩៧	២៨.១២៣.៩៩៧	៦.៩៨៣.០៧៩	២៧៤.៨១៤	១.១១២.៩៩៧	២១៦.៣២៣
អាករលើប្រាក់ចេញ	-	-	-	១.៣៨០	៥.៥៨៩	-
ប្រាក់កម្រៃ	៧.៥២៨.៤៣៦	៣០.៤៩០.១៦៥	៧.៦៨៥.៣០៩	១.៥៨០.១៨៥	៦.៣៩៩.៧៤៩	១.៤៤៤.១៣៦
បុត្រសម្ព័ន្ធ	-	-	-	១០.០៧៦.៦៤១	៤០.៨១០.៣៩៦	៨.១៣៦.៩៥៦
ញាតិសម្ព័ន្ធ	៩៩០.៣៤៦	៤.០១០.៩០០	៤៨០.០០០	៤៨០.០០០	១.៩៤៤.០០០	៤៨០.០០០
ភាគីពាក់ព័ន្ធ	៨៨៤.១៤២	៣.៥៨០.៧៧៥	១.៤០៨.៤៩៨	៨៨៤.១៤២	៣.៥៨០.៧៧៥	៨៨៣.៩២៦
អគ្គនាយក	៧.៩៧៣	៣២.២៩១	៤០.៧៤៧	៧.៩៧៣	៣២.២៩១	២៦.០១៧
ភាគទុនិក	២០០.៥១០	៨១២.០៦៦	២០០.៥១០	២០០.៥១០	៨១២.០៦៦	២០០.៥១០
	<u>១៦.៥៥៥.៦០៤</u>	<u>៦៧.០៥០.១៩៤</u>	<u>១៦.៧៥៨.១៤៧</u>	<u>១៣.៥០៥.៦៤៥</u>	<u>៥៤.៦៩៧.៨៦៣</u>	<u>១១.៣៨៧.៨៦៨</u>
គណនីពាណិជ្ជ និងគណនី						
ត្រូវបង់ផ្សេងៗ	<u>១៧.៦៩៤.០៣៨</u>	<u>៧១.៦៦០.៨៧២</u>	<u>១៨.២៨៦.១០៣</u>	<u>១៣.៥០៥.៦៤៥</u>	<u>៥៤.៦៩៧.៨៦៣</u>	<u>១២.៧០៤.៣១៩</u>



គ្រូពេទ្យ អេសអ៊ីហ្សិត គីរិលស៊ី
(ចុះបញ្ជីពាណិជ្ជកម្មនៅព្រះរាជាណាចក្រកម្ពុជា)

កំណត់សម្គាល់ព័ត៌មានហិរញ្ញវត្ថុសង្ខេបបណ្តោះអាសន្ន (ត)

១៥. ចំណូល

	(មិនបានធ្វើសវនកម្ម) រយៈពេល ៣ខែបញ្ចប់					
	សម្ព័ន្ធ		៣១ មីនា ២០២១	ក្រុមហ៊ុន		៣១ មីនា ២០២១
	៣១ មីនា ២០២២	៣១ មីនា ២០២២		៣១ មីនា ២០២២	៣១ មីនា ២០២២	
	ដុល្លារអាមេរិក	គិតជាពាន់រៀល	ដុល្លារអាមេរិក	ដុល្លារអាមេរិក	គិតជាពាន់រៀល	ដុល្លារអាមេរិក
ចំណូលពីការចុះកិច្ចសន្យាជាមួយអតិថិជន៖						
ចំណូលពីការសាងសង់	២.៥៨៤.៤១៦	១០.៤៦៦.៨៨៥	៣៩១.១៦៧	-	-	-
ចំណូលពីសេវាកម្ម	១.២៤៩.៧៣៨	៥.០៦១.៤៣៩	៨៤៨.៣៨៤	៧៤៤.៣៩៤	៣.០១៤.៧៩៦	៦៧០.៣៣៣
	<u>៣.៨៣៤.១៥៤</u>	<u>១៥.៥២៨.៣២៤</u>	<u>១.២៣៩.៥៥១</u>	<u>៧៤៤.៣៩៤</u>	<u>៣.០១៤.៧៩៦</u>	<u>៦៧០.៣៣៣</u>
ចំណូលពីប្រភេទផ្សេងៗ៖						
ចំណូលពីការជួល	៦២៤.៣០៦	២.៥២៨.៤៣៩	៥២៥.៧៣៨	៤៦៦.៥៣៥	១.៨៨៩.៤៦៦	៤៥៦.០៦៩
	<u>៤.៤៥៨.៤៦០</u>	<u>១៨.០៥៦.៧៦៣</u>	<u>១.៧៦៥.២៨៩</u>	<u>១.២១០.៩២៩</u>	<u>៤.៩០៤.២៦២</u>	<u>១.១២៦.៤០២</u>
ពេលវេលានៃការទទួលស្គាល់ចំណូល៖						
ក្នុងពេលជាក់លាក់មួយតាមពេល	១.២៤៩.៧៣៨	៥.០៦១.៤៣៩	៨៤៨.៣៨៤	៧៤៤.៣៩៤	៣.០១៤.៧៩៦	៦៧០.៣៣៣
ចំណូលពីការចុះកិច្ចសន្យាជាមួយអតិថិជន	២.៥៨៤.៤១៦	១០.៤៦៦.៨៨៥	៣៩១.១៦៧	-	-	-
ចំណូលពីប្រភេទផ្សេងៗ	៣.៨៣៤.១៥៤	១៥.៥២៨.៣២៤	១.២៣៩.៥៥១	៧៤៤.៣៩៤	៣.០១៤.៧៩៦	៦៧០.៣៣៣
	<u>៦២៤.៣០៦</u>	<u>២.៥២៨.៤៣៩</u>	<u>៥២៥.៧៣៨</u>	<u>៤៦៦.៥៣៥</u>	<u>១.៨៨៩.៤៦៦</u>	<u>៤៥៦.០៦៩</u>
	<u>៤.៤៥៨.៤៦០</u>	<u>១៨.០៥៦.៧៦៣</u>	<u>១.៧៦៥.២៨៩</u>	<u>១.២១០.៩២៩</u>	<u>៤.៩០៤.២៦២</u>	<u>១.១២៦.៤០២</u>

១៦. ថ្លៃដើមនៃការលក់ និងសេវាកម្ម

	(មិនបានធ្វើសវនកម្ម) រយៈពេល ៣ខែបញ្ចប់					
	សម្ព័ន្ធ		៣១ មីនា ២០២១	ក្រុមហ៊ុន		៣១ មីនា ២០២១
	៣១ មីនា ២០២២	៣១ មីនា ២០២២		៣១ មីនា ២០២២	៣១ មីនា ២០២២	
	ដុល្លារអាមេរិក	គិតជាពាន់រៀល	ដុល្លារអាមេរិក	ដុល្លារអាមេរិក	គិតជាពាន់រៀល	ដុល្លារអាមេរិក
ថ្លៃដើមនៃការលក់ដី	-	-	៤៨.៩៩៥	-	-	៤៨.៩៩៥
ថ្លៃដើមផ្សេងៗ	៣២៨.៤៣៨	១.៣៣០.១៧៤	-	៩៥.៧៤០	៣៨៧.៧៤៧	-
ថ្លៃដើមរបស់សេវាកម្ម	៣៤៦.៣០៤	១.៤០២.៥៣១	៣០៥.៦៤២	២០១.៤១៧	៨១៥.៧៤៩	១៧០.៤៤៥
ថ្លៃដើមសាងសង់	២.៣៦៦.៦៥១	៩.៥៨៤.៩៣៧	៣០៩.០២៤	-	-	-
រំលស់	១៣១.៥៦២	៥៣២.៨២៦	១១៩.៥០១	៩៥.២៨០	៣៨៥.៨៨៤	៩៥.២៧៩
	<u>៣.១៧២.៩៥៥</u>	<u>១២.៨៥០.៤៦៨</u>	<u>៧៨៣.១៦២</u>	<u>៣៩២.៤៣៧</u>	<u>១.៥៨៩.៣៧០</u>	<u>៣១៤.៧១៩</u>



គ្រឹះស្ថាន អេសអ៊ីហ្ស៊ីត ភីអិលស៊ី
(ចុះបញ្ជីពាណិជ្ជកម្មនៅព្រះរាជាណាចក្រកម្ពុជា)

កំណត់សម្គាល់ព័ត៌មានហិរញ្ញវត្ថុសង្ខេបបណ្តោះអាសន្ន (ត)

១៧. ចំណូលផ្សេងៗ

	(មិនបានធ្វើសវនកម្ម) រយៈពេល ៣ខែបញ្ចប់					
	សម្ព័ន្ធ		ក្រុមហ៊ុន			
	៣១ មីនា ២០២២	៣១ មីនា ២០២១	៣១ មីនា ២០២២	៣១ មីនា ២០២២	៣១ មីនា ២០២១	៣១ មីនា ២០២១
	ដុល្លារអាមេរិក	គិតជាពាន់រៀល	ដុល្លារអាមេរិក	ដុល្លារអាមេរិក	គិតជាពាន់រៀល	ដុល្លារអាមេរិក
ចំណូលការប្រាក់	៤៦៨	១.៨៩៥	២៣២	៤៣	១៧៤	៥៧
ចំណូលផ្សេងៗ	១២៦.៦៩៥	៥១៣.១១៥	២៣.៣៤០	៤២២.៦៦២	១.៧១១.៧៨១	៣២១.១២៣
	<u>១២៧.១៦៣</u>	<u>៥១៥.០១០</u>	<u>២៣.៥៧២</u>	<u>៤២២.៧០៥</u>	<u>១.៧១១.៩៥៥</u>	<u>៣២១.១៨០</u>

១៨. ចំណាយទូទៅ និងចំណាយរដ្ឋបាល

	(មិនបានធ្វើសវនកម្ម) រយៈពេល ៣ខែបញ្ចប់					
	សម្ព័ន្ធ		ក្រុមហ៊ុន			
	៣១ មីនា ២០២២	៣១ មីនា ២០២១	៣១ មីនា ២០២១	៣១ មីនា ២០២២	៣១ មីនា ២០២១	៣១ មីនា ២០២១
	ដុល្លារអាមេរិក	គិតជាពាន់រៀល	ដុល្លារអាមេរិក	ដុល្លារអាមេរិក	គិតជាពាន់រៀល	ដុល្លារអាមេរិក
វិលសំទ្រព្យសម្បត្តិ រោងចក្រ						
និងបរិក្ខារ	៣៩២.៩៥០	១.៥៩១.៤៤៨	៣៤៩.០៨៩	៣០៣.២៣៥	១.២២៨.១០២	២៧៣.៨១០
ថ្លៃភ្លើង	៥.៦៥៤	២២.៨៩៩	៨.៦៤១	៣.៤៧១	១៤.០៥៨	៧.០៦៤
សេវារៀបចំឯកសារ	៥.៧០៨	២៣.១១៧	១១.២៧៧	១៨៣	៧៤១	៥.១៥៥
ចំណាយលើការចែកចាយ	១៦២.៤០២	៦៥៧.៧២៨	៣៨.១៤៣	១៤៣.៤៣៨	៥៨០.៩២៤	៣១.២៨៥
ចំណាយលើអ្នកអាជីព	១៥៩.៦០៥	៦៤៦.៤០០	៥២.៨៣៤	១៣២.៧៩៨	៥៣៧.៨៣២	៣៥.៨៣៧
ចំណាយបុគ្គលិក	៦៨៥.០៨៩	២.៧៧៤.៦១០	៦២៣.១៨៤	២៣២.១២០	៩៤០.០៨៦	២២៨.៩៩៥
ចំណាយថ្លៃជួល	១៩.២៩០	៧៨.១២៥	១៩.០៥៨	៤.៤២០	១៧.៩០១	៤.២៦៧
ចំណាយលក់						
និងផ្សព្វផ្សាយ	១១.០៥៣	៤៤.៧៦៥	១២.៥៤៧	៩.០១១	៣៦.៤៩៥	៤.៧៥២
ចំណាយសន្តិសុខ	៤២.៧៣០	១៧៣.០៥៧	៤២.៦២២	៣៨.២៣២	១៥៤.៤៤០	៣៨.១២៤
ពន្ធកាត់ទុកពន្ធលើ						
អត្ថប្រយោជន៍បន្ថែម						
និង ពន្ធផ្សេងៗ	៧៩.៧៨០	៣២៣.១០៩	៦៧.០៣៦	៧២.២៣៧	២៩២.៥៦០	៦១.៦១០
ចំណាយផ្សេងៗ	២៧១.៧២៦	១.១០០.៤៨៩	១៥៨.០៨០	១៦២.០០៤	៦៥៦.១១៤	១២៥.៧៩៤
	<u>១.៨៣៥.៩៨៧</u>	<u>៧.៤៣៥.៧៤៧</u>	<u>១.៣៨២.៥១១</u>	<u>១.១០១.១៤៩</u>	<u>៤.៤៥៩.៦៥៣</u>	<u>៨១៦.៦៩៣</u>



គ្រូពេញ អេសអ៊ីហ្សិត ភីអិលស៊ី
(ចុះបញ្ជីពាណិជ្ជកម្មនៅព្រះរាជាណាចក្រកម្ពុជា)

កំណត់សម្គាល់ព័ត៌មានហិរញ្ញវត្ថុសង្ខេបបណ្តោះអាសន្ន (ត)

១៩. ចំណាយហិរញ្ញប្បទាន

	(មិនបានធ្វើសវនកម្ម) រយៈពេល៣ខែបញ្ចប់			
	សម្ព័ន្ធ		ក្រុមហ៊ុន	
	៣១ មីនា ២០២២	៣១ មីនា ២០២១	៣១ មីនា ២០២២	៣១ មីនា ២០២១
	ដុល្លារអាមេរិក	ដុល្លារអាមេរិក	ដុល្លារអាមេរិក	ដុល្លារអាមេរិក
ចំណាយការប្រាក់លើ លក្ខខណ្ឌកម្ចី	២៩៦.៣៨៨	១.២០០.៣៧១	៣៦៧.៤៦២	២០១.៤៦៧
			៨១៥.៩៤១	៣២២.៣៩៦

២០. ចំណាយពន្ធលើប្រាក់ចំណូល

ចំណាយពន្ធលើប្រាក់ចំណូលត្រូវបានទទួលស្គាល់ក្នុងទឹកប្រាក់ដែលបានគណនា ដោយយកប្រាក់ចំណេញមុនបង់ពន្ធសម្រាប់រយៈពេលរាយការណ៍បណ្តោះអាសន្ន គុណនឹងអត្រាពន្ធលើប្រាក់ចំណូលមធ្យមប្រចាំឆ្នាំដែលបានរំពឹងទុកសម្រាប់ពេញមួយឆ្នាំសារពើពន្ធ ដែលបានប៉ាន់ស្មានដ៏សមស្របបំផុតរបស់គណៈគ្រប់គ្រង ហើយធ្វើនិយ័តកម្មលើផលប៉ះពាល់ពន្ធលើឯកតាមួយចំនួនដែលបានទទួលស្គាល់ទាំងស្រុងក្នុងគ្រា។ ដូច្នោះ អត្រាពន្ធប្រសិទ្ធភាពនៅក្នុងព័ត៌មានហិរញ្ញវត្ថុនោះពេល អាចខុសគ្នាពីការប៉ាន់ស្មានរបស់គណៈគ្រប់គ្រងលើអត្រាពន្ធប្រសិទ្ធភាពសម្រាប់របាយការណ៍ហិរញ្ញវត្ថុប្រចាំឆ្នាំ។

អត្រាពន្ធប្រសិទ្ធភាពរបស់សម្ព័ន្ធ និងក្រុមហ៊ុនសម្រាប់ត្រីមាស និង រយៈពេល៣ខែ បញ្ចប់ថ្ងៃទី៣១ ខែមីនា ឆ្នាំ២០២២ គឺ ២% និង ០% (សម្រាប់ត្រីមាស និងរយៈពេល៣ខែ បញ្ចប់ថ្ងៃទី៣១ ខែមីនា ឆ្នាំ២០២១ គឺ ២៧% និង ១៣%)។ បម្រែបម្រួលអត្រាពន្ធប្រសិទ្ធភាពកើតឡើងជាចម្បងដោយសារ កង្វះសំវិធានពន្ធលើចំណាយពន្ធលើប្រាក់ចំណូលសម្រាប់ការិយបរិច្ឆេទបញ្ចប់ នាថ្ងៃទី៣១ ខែធ្នូ ឆ្នាំ២០២០ របស់ក្រុមហ៊ុនបុត្រសម្ព័ន្ធមួយ ដែលត្រូវបានទទួលស្គាល់ នាត្រីមាសទី១ នៃឆ្នាំ២០២១។

២១. ខាតក្នុងមួយភាគហ៊ុន

	(មិនបានធ្វើសវនកម្ម) រយៈពេល ៣ខែបញ្ចប់		
	សម្ព័ន្ធ		
	៣១ មីនា ២០២២	៣១ មីនា ២០២១	
	ដុល្លារអាមេរិក	ដុល្លារអាមេរិក	ដុល្លារអាមេរិក
ខាតសម្រាប់ផ្តល់ជំនួយឥតសម្រេច	(៦៨៦.៣១៥)	(២.៧៧៩.៥៧៦)	(៤៨២.០០២)
	ឯកតា	ឯកតា	ឯកតា
ចំនួនភាគហ៊ុនធម្មតាដែលបានដាក់លក់ គិតជាមធ្យម	៧១.៤៧៥.០០០	៧១.៤៧៥.០០០	៧១.៤៧៥.០០០
	ដុល្លារអាមេរិក	ដុល្លារអាមេរិក	ដុល្លារអាមេរិក
ខាតក្នុងមួយភាគហ៊ុនគោល	(០,០១០)	(០,០៣៩)	(០,០១២)
ខាតក្នុងមួយភាគហ៊ុនដែលថយចុះ	(០,០១០)	(០,០៣៩)	(០,០១២)



គ្រូពេទ្យ អេសអ៊ីហ្សិត គីអិលស៊ី
(ចុះបញ្ជីពាណិជ្ជកម្មនៅព្រះរាជាណាចក្រកម្ពុជា)

កំណត់សម្គាល់ព័ត៌មានហិរញ្ញវត្ថុសង្ខេបបណ្តោះអាសន្ន (ត)

២១. ខាតក្នុងមួយភាគហ៊ុន (ត)

ខាតក្នុងមួយភាគហ៊ុនដែលថយចុះ ត្រូវបានគណនាដោយកាត់កងចំនួនភាគហ៊ុនធម្មតា ដែលមិនទាន់បានដាក់លក់ជាមធ្យម ដើម្បីសន្មត់នូវការផ្លាស់ប្តូរនូវភាគហ៊ុនធម្មតាដែលអាចធ្លាក់តម្លៃទាំងអស់។

ក្រុមហ៊ុនមិនមានភាគហ៊ុនធម្មតា ដែលអាចធ្លាក់តម្លៃទេក្នុងការិយបរិច្ឆេទនេះ។ ដូច្នេះ ខាតក្នុងមួយភាគហ៊ុន ដែលថយចុះមានតម្លៃស្មើខាតក្នុងមួយភាគហ៊ុនគោល។

២២. ប្រតិបត្តិការជាមួយភាគីពាក់ព័ន្ធ

បន្ថែមលើការបង្ហាញរបស់ភាគីពាក់ព័ន្ធដែលបានលើកឡើងនៅកន្លែងផ្សេងទៀតនៅក្នុងរបាយការណ៍ហិរញ្ញវត្ថុនេះ ខាងក្រោម គឺជាប្រតិបត្តិការជាមួយភាគីពាក់ព័ន្ធសំខាន់ៗដទៃទៀត។

	(មិនបានធ្វើសវនកម្ម)					
	រយៈពេល ៣ខែបញ្ចប់					
	សម្ព័ន្ធ		ក្រុមហ៊ុន			
	៣១ មីនា ២០២២	៣១ មីនា ២០២១	៣១ មីនា ២០២២	៣១ មីនា ២០២១	៣១ មីនា ២០២១	៣១ មីនា ២០២១
	ដុល្លារអាមេរិក	គិតជាពាន់រៀល	ដុល្លារអាមេរិក	ដុល្លារអាមេរិក	គិតជាពាន់រៀល	ដុល្លារអាមេរិក
ញាតិសម្ព័ន្ធ						
ខូលប៊ែន អេសីដី (ខេមបូឌា)						
ភីភីអេស អ៊ុយហ្សេត លីមីតធីត						
- ចំណូលពីជួល	១៣៧.០០០	៥៥៤.៨៥០	១៣៧.០០០	១៣៧.០០០	៥៥៤.៨៥០	១៣៧.០០០
- ចំណាយថ្លៃទឹក ថ្លៃភ្លើង	(១០៣.៨៨៥)	(៤២០.៧៣៤)	(៨៤.៨១៨)	(១០៣.៨៨៥)	(៤២០.៧៣៤)	(៨៤.៨១៨)
បុត្រសម្ព័ន្ធ						
សហ៊ីស អ៊ីធរនស៊ី ឯក						
- ចំណាយការសាងសង់	(២៣៤.៣១៨)	(៩៤៨.៩៨៨)	(២២១.៨១៨)	(២៣៤.៣១៨)	(៩៤៨.៩៨៨)	(២២១.៨១៨)

សមតុល្យជាមួយភាគីពាក់ព័ន្ធនៅក្នុងការិយបរិច្ឆេទ ត្រូវបានបង្ហាញនៅក្នុងកំណត់សម្គាល់លេខ ៨ និង កំណត់សម្គាល់លេខ ១៤ នៃព័ត៌មានហិរញ្ញវត្ថុសង្ខេបបណ្តោះអាសន្ន។



គ្រូពេញ អេសអ៊ីហ្សិត ភីអិលស៊ី
(ចុះបញ្ជីពាណិជ្ជកម្មនៅព្រះរាជាណាចក្រកម្ពុជា)

កំណត់សម្គាល់ព័ត៌មានហិរញ្ញវត្ថុសង្ខេបបណ្តោះអាសន្ន (ត)

២៣. តម្លៃសម្របនៃឧបករណ៍ហិរញ្ញវត្ថុ

ក្រៅពីទ្រព្យសម្បត្តិវិនិយោគ ឥណទាន និងប្រាក់កម្ចី តម្លៃយោងនៃទ្រព្យសកម្ម និងបំណុលហិរញ្ញវត្ថុទាំងអស់គឺមាន ភាពប្រហាក់ប្រហែលនឹងតម្លៃសម្របរបស់ពួកគេ ដោយសារតែលក្ខណៈនៃឧបករណ៍ហិរញ្ញវត្ថុទាំងនេះមានភាព ទាក់ទងរយៈពេលខ្លី។ សម្ព័ន្ធ និងក្រុមហ៊ុនវាស់វែងទ្រព្យសម្បត្តិវិនិយោគ ឥណទាន និងប្រាក់កម្ចី នៅកម្រិតទី ៣ នៅ ក្នុងឋានៈក្រុមតម្លៃសម្របនៃ ស.វ.ហ.អ.ក ១៣ ។

២៤. កម្មវត្ថុ និងគោលការណ៍នៃការគ្រប់គ្រងហានិភ័យហិរញ្ញវត្ថុ

កម្មវត្ថុនៃការគ្រប់គ្រងហានិភ័យហិរញ្ញវត្ថុរបស់សម្ព័ន្ធគឺ ដើម្បីបង្កើនប្រសិទ្ធភាពតម្លៃសម្រាប់ភាគទុនិក ហើយទន្ទឹមគ្នា នេះក៏ដើម្បីកាត់បន្ថយសក្តានុពលនៃផលប៉ះពាល់មិនល្អ ដែលអាចកើតឡើងដោយសារការប្រែប្រួលនៃទីផ្សារហិរញ្ញវត្ថុ។

ក្រុមប្រឹក្សាភិបាលមានទំនួលខុសត្រូវលើការកំណត់កម្មវត្ថុនេះ និងគោលការណ៍មូលដ្ឋាននៃការគ្រប់គ្រង ហានិភ័យ ហិរញ្ញវត្ថុរបស់សម្ព័ន្ធ។ ហេតុនេះគណៈគ្រប់គ្រងបានបង្កើតគោលការណ៍លំអិតដូចជា កម្រិតសិទ្ធិអំណាច ត្រួតពិនិត្យ ការទទួលខុសត្រូវ ការកំណត់ និង វាស់វែងអត្តសញ្ញាណហានិភ័យ និងកំណត់ផលប៉ះពាល់ ដោយអនុលោមតាមកម្ម វត្ថុនិងគោលការណ៍មូលដ្ឋានដែលបានអនុម័តដោយក្រុមប្រឹក្សាភិបាល។

ក. ហានិភ័យឥណទាន

ហានិភ័យឥណទាន គឺជាការខាតបង់ផ្នែកហិរញ្ញវត្ថុរបស់សម្ព័ន្ធ ដោយសមភាគីមិនបានបំពេញ កាតព្វកិច្ចដូច មានចែងក្នុងកិច្ចសន្យា។ សម្ព័ន្ធ ប្រឈមនឹងហានិភ័យឥណទានភាគច្រើនពីការលក់ ជាឥណទាន។ តាមគោល ការណ៍ សម្ព័ន្ធត្រូវត្រួតពិនិត្យជាប្រចាំទៅលើស្ថានភាពហិរញ្ញវត្ថុរបស់សមភាគី ដើម្បីធានាថា សម្ព័ន្ធប្រឈមនឹង ហានិភ័យឥណទានតិចបំផុត។

ហានិភ័យឥណទានដែលសម្ព័ន្ធជាមធ្យមផលប៉ះពាល់ គឺតាមរយៈគណនីពាណិជ្ជកម្មទទួល។ អាយុកាល ឥណទានរបស់សម្ព័ន្ធ មានរយៈពេលពី១ ទៅ ៣ខែ (២០២១៖ មួយ ទៅ បីខែ) ហើយសម្ព័ន្ធព្យាយាមធ្វើការ គ្រប់គ្រងយ៉ាងដិតដល់លើគណនីទទួលដែលមិនទាន់ប្រមូលដើម្បីកាត់បន្ថយហានិភ័យឥណទាន អោយ ទាបបំផុត។ សមតុល្យ ដែលហួសកាលកំណត់ ត្រូវបានពិនិត្យឡើងវិញយ៉ាងទៀងទាត់ដោយគណៈគ្រប់គ្រង។

ខ. ហានិភ័យសាច់ប្រាក់ងាយស្រួល និងលំហូរសាច់ប្រាក់

ហានិភ័យសាច់ប្រាក់ងាយស្រួល និង លំហូរសាច់ប្រាក់កើតឡើងពីការគ្រប់គ្រងរបស់សម្ព័ន្ធ ទៅលើមូលធន បង្វិល។ វាគឺជាហានិភ័យមួយដែលសម្ព័ន្ធនឹងជួបប្រទះផលលំបាកក្នុងការបំពេញនូវកាតព្វកិច្ច ហិរញ្ញវត្ថុនៅពេល ដែលដល់កាលកំណត់ត្រូវសង។

សម្ព័ន្ធគ្រប់គ្រងរយៈកាលកំណត់របស់បំណុលចាស់ៗ លំហូរសាច់ប្រាក់ពីប្រតិបត្តិការ និង ភាពមាន ស្រាប់នៃ មូលនិធិយ៉ាងសកម្ម ដើម្បីធានាបាននូវវាល់តម្រូវការប្រតិបត្តិការវិនិយោគ និង ហិរញ្ញប្បទាន។ នៅក្នុងយុទ្ធ សាស្ត្រនៃការគ្រប់គ្រងហានិភ័យសាច់ប្រាក់ងាយស្រួល សម្ព័ន្ធធ្វើការរក្សានូវកម្រិតសាច់ប្រាក់ និង សាច់ប្រាក់ សមមូលគ្រប់គ្រាន់សម្រាប់គាំទ្រដល់សកម្មភាពប្រតិបត្តិការរបស់សម្ព័ន្ធ។



គ្រូពេទ្យ អេសអ៊ីហ្សិត គីអិលស៊ី
(ចុះបញ្ជីពាណិជ្ជកម្មនៅព្រះរាជាណាចក្រកម្ពុជា)

កំណត់សម្គាល់ព័ត៌មានហិរញ្ញវត្ថុសង្ខេបបណ្តោះអាសន្ន (ត)

២៤. កម្មវត្ថុ និងគោលការណ៍នៃការគ្រប់គ្រងហានិភ័យហិរញ្ញវត្ថុ (ត)

ក. ហានិភ័យអត្រាការប្រាក់

ហានិភ័យអត្រាការប្រាក់ គឺជាហានិភ័យដែលតម្លៃទីផ្សារ ឬលំហូរសាច់ប្រាក់នាពេលអនាគត នៃឧបករណ៍ហិរញ្ញវត្ថុរបស់សម្ព័ន្ធ អាចនឹងប្រែប្រួលដោយសារតែការប្រែប្រួលរបស់អត្រាការប្រាក់ទីផ្សារ។ ការប្រឈមរបស់សម្ព័ន្ធនឹងហានិភ័យអត្រាការប្រាក់ គឺទាក់ទងនឹងកម្ចី។ សម្ព័ន្ធគ្រប់គ្រងហានិភ័យអត្រាការប្រាក់របស់ខ្លួន ដោយត្រួតពិនិត្យយ៉ាងយកចិត្តទុកដាក់លើបំណុលទីផ្សារ ហើយសំខាន់ ជាងនេះទៀតគឺរក្សាអោយបាននូវការលាយឡំនូវកម្ចីមានអត្រាថេរ និងប្រែប្រួលដោយប្រុងប្រយ័ត្ន។ សម្ព័ន្ធពុំបានប្រើប្រាស់ ដេរីវេទីវឧបករណ៍ហិរញ្ញវត្ថុ ដើម្បីកាត់បន្ថយហានិភ័យរបស់ប្រាក់បំណុលដែលត្រូវសងនោះទេ។

២៥. ភាគលាភ

ភាគលាភដែលបានប្រកាសដោយក្រុមហ៊ុនតាំងពីចុងការិយបរិច្ឆេទមុនមានបានបង្ហាញដូចខាងក្រោម៖

	(មិនបានធ្វើសវនកម្ម រយៈពេល ៣ខែបញ្ចប់ ក្រុមហ៊ុន)		
	៣១ មីនា ២០២២	៣១ មីនា ២០២១	
	ដុល្លារអាមេរិក	គិតជាពាន់រៀល	ដុល្លារអាមេរិក
បានទទួលស្គាល់ក្នុងការិយបរិច្ឆេទ៖			
ភាគលាភដែលបានទូទាត់លើភាគហ៊ុន៖			
- ភាគលាភសម្រាប់ការិយបរិច្ឆេទបញ្ចប់ នាថ្ងៃទី៣១ ខែមីនា ឆ្នាំ២០២២៖ ០,០០៥៦ ដុល្លារអាមេរិកក្នុងរូបភាគហ៊ុន, ត្រូវបានបង់ក្នុងអំឡុងថ្ងៃទី២៧ ខែមករា ឆ្នាំ២០២២ ដល់ ថ្ងៃទី៤ ខែកុម្ភៈ ឆ្នាំ២០២២	៤០០.៦៤៨	១.៦២២.៦១២	-

២៦. ផលប៉ះពាល់នៃការផ្លាស់ប្តូរសមាសធាតុរបស់សម្ព័ន្ធ

មិនមានការផ្លាស់ប្តូរសមាសធាតុរបស់សម្ព័ន្ធក្នុងអំឡុងការិយបរិច្ឆេទបណ្តោះអាសន្ននេះទេ រួមមានការរួមបញ្ចូលអាជីវកម្ម ការទិញយក ឬ ការលុបចោលនៃក្រុមហ៊ុនបុត្រសម្ព័ន្ធ និងការវិនិយោគរយៈពេលវែង ការរៀបចំរចនាសម្ព័ន្ធឡើងវិញ និងការបន្តប្រតិបត្តិការ។

២៧. ការប៉ះពាល់នៃវិទ្ធភាពសកម្ម បំណុល មូលធន ប្រាក់ចំណេញសុទ្ធ ឬ លំហូរសាច់ប្រាក់

មិនមានធាតុណាមួយដែលបង្កផលប៉ះពាល់ដល់ទ្រព្យសកម្ម បំណុល មូលធន ប្រាក់ចំណេញសុទ្ធ ឬលំហូរសាច់ប្រាក់ដែលមានលក្ខណៈមិនប្រក្រតីនោះទេ ពីព្រោះតែប្រភេទ ទំហំ ឬការមិនបានព្រៀងទុកជាមុនរបស់វា។



ក្រុមហ៊ុន អេសអ៊ីហ្វឹក ភីអិលស៊ី

(ចុះបញ្ជីពាណិជ្ជកម្មនៅព្រះរាជាណាចក្រកម្ពុជា)

កំណត់សម្គាល់ព័ត៌មានហិរញ្ញវត្ថុសង្ខេបបណ្តោះអាសន្ន (ត)

២៨. វិវាទសារវន្ត និងទ្រព្យសកម្មជាយថាហេតុ

នៅខែវិច្ឆិកា ឆ្នាំ២០២០ សេចក្តីជូនដំណឹងពីមជ្ឈត្តការ ត្រូវបានដាក់ជូននៅមជ្ឈមណ្ឌលអាជ្ញាកណ្តាលអន្តរជាតិសិង្ហបុរី ដោយក្រុមហ៊ុន Colben System Pte Ltd ដែលជាក្រុមហ៊ុនញាតិសម្ព័ន្ធ ៥១% របស់ក្រុមហ៊ុន និងក្រុមហ៊ុន Colben Energy Holdings (PPSEZ) Limited (~ទាំងពីរក្រុមហ៊ុន ហៅកាត់ថា ដើមចោទ) តទល់ជាមួយនឹងក្រុមហ៊ុន ដែលបានអះអាងថា ក្រុមហ៊ុនបានរំលោភលើលក្ខខណ្ឌមួយចំនួននៃកិច្ចព្រមព្រៀងសម្ព័ន្ធអភិរក្សដែលបានចុះរួមគ្នាពីមុន រវាងដើមចោទមួយ និងក្រុមហ៊ុន។

យោងតាមការឆ្លើយតបរបស់មេធាវីនៃក្រុមហ៊ុនពាក់ព័ន្ធនឹងវិវាទ ការទាមទារសំណង និងការវាយតម្លៃចុះថ្ងៃទី១៨ ខែមីនា ឆ្នាំ២០២២ មានការបញ្ជាក់ថា ក្រុមហ៊ុនបានធ្វើការដាក់បណ្តឹងត្រឡប់ទៅវិញលើក្រុមហ៊ុន Colben System Pet Ltd and Colben Energy Holding (PPSEZ) Limited (រួមគ្នាជា ដើមបណ្តឹង) ពីការបំពានលើការសម្ងាត់របស់ មជ្ឈត្តការដោយហេតុផលថា ដើមបណ្តឹងបានប្រាប់ពីការកើតឡើងនៃមជ្ឈត្តការ និងជម្លោះទៅកាន់ភាគីទីបី រួមមាន ក្រុមហ៊ុនកាន់កាប់ចុងក្រោយរបស់ពួកគេដែលបានផ្សព្វផ្សាយជាសាធារណៈ មានលក្ខណៈដូចការផ្សព្វផ្សាយរបស់ SGX នៅថ្ងៃទី១៩ ខែវិច្ឆិកា ឆ្នាំ២០២០។

ចាប់តាំងពីពេលនោះមក ដើមបណ្តឹងបានដកពាក្យបណ្តឹងទាំងស្រុង និងមានលក្ខណៈមិនអាចធ្វើការទាមទារ ដដែលនៅពេលអនាគត តែម្យ៉ាងយល់ព្រមក្នុងការទូទាត់ទៅក្រុមហ៊ុននូវការចំណាយ និងការការពារបណ្តឹង។

មជ្ឈមណ្ឌលមជ្ឈត្តការនៃប្រទេសសិង្ហបុរី នាថ្ងៃទី២៥ ខែមេសា ឆ្នាំ២០២២ បានធ្វើការសម្រេចដូចខាងក្រោម៖

- (ក) ដើមចោទ នឹងត្រូវធ្វើការបង់ប្រាក់ទៅឲ្យក្រុមហ៊ុន ចំនួន ៤៧២.៥០០ ដុល្លារសិង្ហបុរី និង ១១២.៥៧៧ ដុល្លារអាមេរិក ដែលជាការចំណាយដោយក្រុមហ៊ុន ដែលកើតពីការដកពាក្យបណ្តឹងរបស់ដើមចោទលើការ ទាមទារសំណងក្នុងមជ្ឈត្តការ។
- (ខ) ការទាមទារសំណងបកត្រឡប់វិញរបស់ក្រុមហ៊ុនត្រូវបានលុបចោល។
- (គ) ក្រុមហ៊ុននឹងត្រូវធ្វើការបង់ប្រាក់ទៅឲ្យដើមចោទ នូវការចំណាយដែលកើតឡើងដោយសារការការពារក្តីចំពោះការ ទាមទារបកត្រឡប់ នូវចំនួនទឹកប្រាក់ ១០៤.៥១០ ដុល្លារសិង្ហបុរី។
- (ឃ) ថ្លៃសេវា និងការចំណាយរបស់ស្ថាប័នវិជ្ជាជីវៈ និងសាលាក្តីនឹងត្រូវបែងចែកឲ្យភាគីទាំងពីរ ដោយ៧៥% ត្រូវបង់ ដោយដើមចោទ ដែលត្រូវនឹងចំនួន ៨៧.៨៥៤ ដុល្លារសិង្ហបុរី និង ២៥% ត្រូវបង់ដោយក្រុមហ៊ុន ដែលត្រូវនឹង ចំនួន ២៩.២៨៥ ដុល្លារសិង្ហបុរី។
- (ង) សេចក្តីសម្រេចចុងក្រោយ គឺការទូទាត់លើរាល់ការទាមទារទាំងអស់ដែលទាក់ទងនឹងការទាមទារបកត្រឡប់ដោយ ក្រុមហ៊ុន និង វិជ្ជាជីវៈ។
- (ច) យោងតាមសេចក្តីសម្រេចចុងក្រោយ ប្រសិនបើគ្មានការទូទាត់ដូចក្នុងការសម្រេច ចំណុច (ក) (គ) និង (ឃ) ខាង លើមុនរយៈពេល៣០ថ្ងៃបន្ទាប់ពីថ្ងៃនៃសេចក្តីសម្រេចចុងក្រោយ ការប្រាក់ធម្មតាបន្ទាប់ពីសេចក្តីសម្រេចនៅអត្រា ៥,៣៣% ក្នុងមួយឆ្នាំ នឹងត្រូវបានបង្ហូរទុកដោយចាប់ផ្តើមពី ៣០ថ្ងៃបន្ទាប់ពីសេចក្តីសម្រេចចុងក្រោយរហូតដល់ ពេលដែលការទូទាត់ត្រូវបានធ្វើឡើង។

ភ្នំពេញ អេសអ៊ីហ្សិត ភីអិលស៊ី
(ចុះបញ្ជីពាណិជ្ជកម្មនៅព្រះរាជាណាចក្រកម្ពុជា)

កំណត់សម្គាល់ព័ត៌មានហិរញ្ញវត្ថុសង្ខេបបណ្តោះអាសន្ន (ត)

២៩. ព្រឹត្តិការណ៍សំខាន់ៗនៃបន្ទាប់ពីចុងការិយបរិច្ឆេទ

ការផ្លាស់ប្តូរឈ្មោះរបស់ក្រុមហ៊ុន និងបុត្រសម្ព័ន្ធ

- **ក្រុមហ៊ុន៖**
នាថ្ងៃទី២៨ ខែមេសា ឆ្នាំ២០២២ ក្រុមហ៊ុនត្រូវបានផ្លាស់ប្តូរឈ្មោះពី ភ្នំពេញ អេសអ៊ីហ្សិត ភីអិលស៊ី ទៅជា រ៉ូយ៉ាល់ គ្រុប ភ្នំពេញ អេសអ៊ីហ្សិត ភីអិលស៊ី ក្នុងអំឡុងកិច្ចប្រជុំម្ចាស់ភាគហ៊ុនទូទៅប្រចាំឆ្នាំ លើកទី៦។ ក្រុមហ៊ុនបានដាក់ឯកសារទៅក្រសួងពាណិជ្ជកម្ម និងអគ្គនាយកដ្ឋានពន្ធដារដើម្បីដំណើរការផ្លាស់ប្តូរឈ្មោះ ហើយដំណើរការផ្លាស់ប្តូរឈ្មោះនេះពុំទាន់រួចរាល់នៅឡើយទេ គិតត្រឹមការិយបរិច្ឆេទនៃព័ត៌មានហិរញ្ញវត្ថុសង្ខេប បណ្តោះអាសន្ននេះ។
- **បុត្រសម្ព័ន្ធ៖**
ក្រុមហ៊ុនបុត្រសម្ព័ន្ធមួយ បានផ្លាស់ប្តូរឈ្មោះពី ប៉ោយប៉ែត ភីអិអេសអ៊ីហ្សិត ខូ អិលធីឌី ទៅជា រ៉ូយ៉ាល់ គ្រុប ប៉ោយប៉ែត អេសអ៊ីហ្សិត ឯ.ក ដោយមានប្រសិទ្ធិភាពចាប់ពីថ្ងៃទី២៥ ខែមេសា ឆ្នាំ២០២២។



Baker Tilly (Cambodia) Co., Ltd.
Certified Public Accountants
No. 87, Street 294,
Sangkat Boeung Keng Kang 1,
Khan Chamka Morn,
Phnom Penh,
Cambodia

T: +855 23 987 100
F: +855 23 987 388

info@bakertilly.com.kh
www.bakertilly.com.kh

(អត្តលេខចុះបញ្ជី ០០០០៦៤៤៨)

**របាយការណ៍នៃការត្រួតពិនិត្យលើព័ត៌មានហិរញ្ញវត្ថុសង្ខេបបណ្តោះអាសន្ន
ជូនចំពោះសមាជិករបស់ ក្រុមហ៊ុន ភ្នំពេញ អេសអ៊ីហ្សិត ភីអិលស៊ី
(ចុះបញ្ជីពាណិជ្ជកម្មនៅព្រះរាជាណាចក្រកម្ពុជា)**

សេចក្តីផ្តើម

យើងខ្ញុំបានធ្វើការត្រួតពិនិត្យនូវ របាយការណ៍ហិរញ្ញវត្ថុសង្ខេបបណ្តោះអាសន្ន របស់ក្រុមហ៊ុន ភ្នំពេញ អេសអ៊ីហ្សិត ភីអិលស៊ី ហៅកាត់ថា (ក្រុមហ៊ុន) និង ក្រុមហ៊ុនបុត្រសម្ព័ន្ធហៅកាត់ថា (សម្ព័ន្ធ) នាថ្ងៃទី៣១ ខែមីនា ឆ្នាំ២០២២ ព្រមទាំងរបាយការណ៍ចំណេញ ឬខាត និង លទ្ធផលលម្អិតផ្សេងៗសង្ខេបបណ្តោះអាសន្ន របាយការណ៍បម្រែបម្រួលមូលធនសង្ខេបបណ្តោះអាសន្ន និងរបាយការណ៍លំហូរសាច់ប្រាក់ សង្ខេបបណ្តោះអាសន្ន សម្រាប់ក្រីមាសនិង រយៈពេល៣ខែ និងកំណត់សម្គាល់ព័ត៌មានហិរញ្ញវត្ថុសង្ខេបបណ្តោះអាសន្ធផ្សេងៗ (ត្រូវបាន គេស្គាល់ផងដែរថាជា "ព័ត៌មានហិរញ្ញវត្ថុសង្ខេបបណ្តោះអាសន្ននៃសម្ព័ន្ធ និងក្រុមហ៊ុន")។ ក្រុមប្រឹក្សាភិបាលជាអ្នកទទួលខុសត្រូវក្នុង ការរៀបចំ និង បង្ហាញនូវព័ត៌មានហិរញ្ញវត្ថុសង្ខេបបណ្តោះអាសន្ននៃសម្ព័ន្ធ និងក្រុមហ៊ុន ដោយអនុលោមតាមស្តង់ដារគណនេយ្យអន្តរជាតិ នៃកម្ពុជា លេខ៣៤ ស្តីពី របាយការណ៍ហិរញ្ញវត្ថុបណ្តោះអាសន្ន។ ទំនួលខុសត្រូវរបស់យើងខ្ញុំគឺ ធ្វើការសន្និដ្ឋានទៅលើព័ត៌មានហិរញ្ញវត្ថុ សង្ខេបបណ្តោះអាសន្ននៃសម្ព័ន្ធ និងក្រុមហ៊ុន ដោយផ្អែកលើការត្រួតពិនិត្យឡើងរបស់យើងខ្ញុំ។

វិសាលភាពនៃការត្រួតពិនិត្យ

យើងខ្ញុំបានធ្វើការត្រួតពិនិត្យ ដោយអនុលោមតាមស្តង់ដារអន្តរជាតិកម្ពុជាលើការត្រួតពិនិត្យលេខ ២៤១០ ស្តីពី "ការត្រួតពិនិត្យព័ត៌មាន ហិរញ្ញវត្ថុបណ្តោះអាសន្ន ដែលធ្វើឡើងដោយសវនករឯករាជ្យរបស់ក្រុមហ៊ុន"។ ការត្រួតពិនិត្យលើព័ត៌មានហិរញ្ញវត្ថុរួមមាន ការចោទសួរ បុគ្គលិកដែលពាក់ព័ន្ធផ្ទាល់នឹងព័ត៌មានហិរញ្ញវត្ថុ និងគណនេយ្យ ព្រមទាំងការអនុវត្តនូវការវិភាគ និង នីតិវិធីក្នុងការត្រួតពិនិត្យផ្សេងៗ។ ការត្រួតពិនិត្យមានវិសាលភាពតិចជាងការធ្វើសវនកម្ម ដោយអនុលោមទៅតាមស្តង់ដារសវនកម្មអន្តរជាតិនៃកម្ពុជា ហើយជាលទ្ធផល យើងខ្ញុំមិនអាចធ្វើការធានាថា បានដឹងនូវរាល់បញ្ហាសំខាន់ៗដែលអាចនឹងកំណត់បានប្រសិនបើធ្វើសវនកម្ម។ ដូច្នេះយើងខ្ញុំមិនបញ្ចេញ មតិយោបល់សវនកម្មនោះទេ។

របាយការណ៍នៃការត្រួតពិនិត្យលើព័ត៌មានហិរញ្ញវត្ថុសង្ខេបបណ្តោះអាសន្ន
ជូនចំពោះសមាជិកមេស ក្រុមហ៊ុន គូពេញ អេសអ៊ីហ្វឹត ភីអិលស៊ី (ក)
(ចុះបញ្ជីពាណិជ្ជកម្មនៅព្រះរាជាណាចក្រកម្ពុជា)

សេចក្តីសន្និដ្ឋាន

យោងតាមការត្រួតពិនិត្យរបស់យើងខ្ញុំ មិនមានបញ្ហាណាមួយដែលធ្វើអោយយើងខ្ញុំជឿជាក់ថា ព័ត៌មានហិរញ្ញវត្ថុសង្ខេបបណ្តោះអាសន្ន
ដែលបានភ្ជាប់មកជាមួយនេះ មិនបានរៀបចំឡើងត្រឹមត្រូវគ្រប់ទិដ្ឋភាពជាសារវន្តទាំងអស់ទៅតាមស្តង់ដារគណនេយ្យអន្តរជាតិកម្ពុជា
លេខ ៣៤ ស្តីពី "របាយការណ៍ហិរញ្ញវត្ថុបណ្តោះអាសន្ន" នោះទេ។



បេកឃើរ ធីលលី (ខេមបូឌា) ឯ.ក
គណនេយ្យករជំនាញ



Tan Khee Meng
គណនេយ្យករជំនាញ

រាជធានីភ្នំពេញ, ព្រះរាជាណាចក្រកម្ពុជា

ថ្ងៃទី 13 MAY 2022



ផ្នែកទី ៤: ការពិភាក្សា និងការវិភាគរបស់គណៈគ្រប់គ្រង

៤.១. ទិដ្ឋភាពទូទៅនៃប្រតិបត្តិការ

ក-ការវិភាគចំណូល

ចំណូលសរុបសម្រាប់រយៈពេលក្នុងត្រីមាសទី ១ ឆ្នាំ ២០២២ **១៨.០៥៦.៧៦៣ (ពាន់រៀល)** កើនឡើង ១៥២,៨៧% បើប្រៀបធៀបនឹងឆ្នាំមុន

ក្នុងត្រីមាសទី១ ឆ្នាំ ២០២២ PPSP បានរាយការណ៍អំពីប្រាក់ចំណូលសរុប **១៨.០៥៦.៧៦៣ ពាន់រៀល** កើនឡើង ១៥២,៨៧% បើប្រៀបធៀបនឹងឆ្នាំមុនចំនួន **៧.១៤០.៥៩៤ ពាន់រៀល** ក្នុងត្រីមាសទី ១ ឆ្នាំ ២០២១ ភាគច្រើនមកពីការកើនឡើងប្រាក់ចំណូល ពីកិច្ចសន្យាសាងសង់។

ខ-ការវិភាគចំណូលតាមផ្នែក

ប្រាក់ចំណូលពីការលក់ដីចម្រុះ: ០០% បើប្រៀបធៀបនឹងឆ្នាំមុនមានចំនួន ៥៥,៧១% នៃចំណូលសរុប

ប្រាក់ចំណូលសរុបត្រូវបានបែងចែកសម្រាប់ ត្រីមាសទី ១ នៃឆ្នាំ ២០២១ និងឆ្នាំ ២០២០ ដូចខាងក្រោម៖

ល.រ	ប្រភពចំណូល	ត្រីមាសទី១ ឆ្នាំ២០២១		ត្រីមាសទី១ ឆ្នាំ២០២០	
		បរិមាណ	ភាគរយ	បរិមាណ	ភាគរយ
១	ចំណូលពីការលក់ដី	-	0.00%	-	00%
២	ចំណូលពីសេវាកម្ម	៣.៤៣១.៧១៣	28.03%	3,431,713	48.06%
៣	ចំណូលពីការសាងសង់	១.៥៨២.២៧១	57.97%	1,582,271	22.16%
៤	ចំណូលពីការជួល	២.១២៦.៦១០	14.00%	2,126,610	29.78%
	ចំណូលសរុប	៧.១៤០.៥៩៤	100.0%	7,140,594	100.0%

(ឯកតា: ពាន់រៀល)

គ-ការវិភាគគំណាត់ចំណេញដុល

ប្រាក់ចំណេញដុល **៥.២០៦.២៩៥ ពាន់រៀល** សម្រាប់រយៈពេលក្នុងត្រីមាសទី១ ឆ្នាំ ២០២២ ចម្រុះ: ៣១,០៥%

ក្នុងត្រីមាសទី១ ឆ្នាំ២០២២ PPSPបានរាយការណ៍អំពីប្រាក់ចំណេញសរុប **៥.២០៦.២៩៥ ពាន់រៀល** ការកើនឡើង ៣១,០៥% បើប្រៀបធៀបនឹងឆ្នាំមុនមានចំនួន **៣.៩៧២.៧០៤ ពាន់រៀល** ក្នុងត្រីមាសទី ១ ឆ្នាំ ២០២១ ។

ឃ-ការវិភាគចំណេញ/ខាតមុនបង់ពន្ធ

ការខាតបង់មុនពេលបង់ ពន្ធសម្រាប់រយៈពេល ២.៧០៩.៦៤៤ ពាន់រៀលក្នុងត្រីមាសទី ១ ឆ្នាំ ២០២២ មានការកើនឡើង ៧,៤៧

នៅក្នុងត្រីមាសទី១ ឆ្នាំ២០២១ PPSP បានរាយការណ៍ពីការខាតបង់មុនពេលបង់ពន្ធចំនួន ២.៧០៩.៦៤៤ ពាន់រៀល បើប្រៀបធៀបនឹងឆ្នាំមុន ខាតបង់មុនពេលបង់ពន្ធចំនួន ២.៩២៨.៤០៣ ពាន់រៀលក្នុងត្រីមាសទី១ ឆ្នាំ ២០២១ ។

ង-ការវិភាគចំណេញ/ខាតក្រោយបង់ពន្ធ

ការខាតបង់បន្ទាប់ពីបង់ពន្ធក្នុងរយៈពេល ២.៧៥៧.០០៩ ពាន់រៀល ក្នុងត្រីមាសទី ១ ឆ្នាំ ២០២២ កើនឡើង ២៦,០៣%

នៅត្រីមាសទី១ / ២០២២ PPSP បានរាយការណ៍ពីការខាតបង់រួមមុនការបង់ពន្ធ ២.៧៥៧.០០៩ ពាន់រៀល កើនឡើង ២៦,០៣% ភាគរយ បើប្រៀបធៀបនឹងឆ្នាំមុនការខាតចំនួន ៣.៧២៧.០៤៨ ពាន់រៀលក្នុងត្រីមាសទី ១ ឆ្នាំ ២០២១ ។

ច-ការវិភាគពីកត្តា និងនិន្នាការដែល ប៉ះពាល់ស្ថានភាព និងលទ្ធផលហិរញ្ញវត្ថុ

ដូចដែលបានបញ្ជាក់រួចមកហើយប្រាក់ចំណូលនិងប្រាក់ចំណេញសរុបបន្ទាប់ពីពន្ធត្រូវបានប៉ះពាល់ យ៉ាងខ្លាំងដោយការលក់ដីធ្លី។

៤.២. កត្តាសំខាន់ៗដែលប៉ះពាល់លើផលចំណេញ

ក-ការវិភាគពីលក្ខខណ្ឌនៃតម្រូវការ និងការផ្គត់ផ្គង់

របាយការណ៍ស្តីពីប្រទេសកម្ពុជា របស់បុគ្គលិកនៃមូលនិធិ រូបិយវត្ថុ អន្តរជាតិ ដែលបានចេញផ្សាយថ្មីៗនេះបានឲ្យដឹងថា សកម្មភាពសេដ្ឋកិច្ច គ្រោងនឹងកើនឡើងប្រហែល ៧ ភាគរយ ក្នុងរយៈពេលពីរឆ្នាំខាងមុខ។ វិនិយោគិនមួយចំនួន រង់ចាំមើលរហូតដល់ការបោះឆ្នោតថ្នាក់ជាតិ នៅឆ្នាំក្រោយ។ ប្រទេសកំពុងស្ថិតនៅក្បែរនឹងការកើនឡើងនូវខ្សែចង្វាក់ផលិតកម្ម។ កិច្ចប្រឹងប្រែងទាំងនេះ អាចជួយឲ្យមានកំណើនខ្ពស់។ បើក្រលេកមើលពីភាពកើនឡើង ទស្សនវិស័យរបស់ពិភពលោកមានភាពអំណោយផល ការចំណាយសាធារណៈកំពុងកើនឡើង សន្ទុះនៃការសាងសង់នៅតែរឹងមាំ ហើយសកម្មភាពទេសចរណ៍ក៏មានការរីកចម្រើនលឿនផងដែរ។ ដោយការសម្លឹងឆ្ពោះទៅមុខ កំណើនសេដ្ឋកិច្ចនឹងទំនងជាធ្លាក់ចុះប្រហែល ៦ ភាគរយក្នុងមួយឆ្នាំ។ នេះឆ្លុះបញ្ចាំងពីការថយចុះនៃវដ្តឥណទាន និងអចលនៈទ្រព្យ និងបញ្ហាប្រឈមក្នុងការធ្វើឱ្យប្រសើរឡើងនូវពិធីកម្មនិងការប្រកួតប្រជែង។

ខ-ការវិភាគពីការឡើងចុះនៃថ្លៃវត្ថុធាតុដើម

មិនមានវត្ថុធាតុដើមដែលតម្រូវឱ្យមានក្នុងអំឡុងពេលត្រីមាសទី១ ឆ្នាំ២០២២ នេះទេ ដោយសារតែអាជីវកម្មរបស់យើងគឺស្ថិតនៅលើការអភិវឌ្ឍតំបន់ឧស្សាហកម្ម។

គ-ការវិភាគលើពន្ធ

មិនមានការផ្លាស់ប្តូរទៅលើគម្រោងពាក់ព័ន្ធនឹងពន្ធក្នុងអំឡុងត្រីមាសទី៣ នៃឆ្នាំ២០២១ នេះទេ។

យ-ការវិភាគលើធាតុដែលខុសពីធម្មតា និងធាតុវិសាមញ្ញ
មិនមានប្រាក់ចំណូល និងការចំណាយបន្ថែមពិសេសណាមួយក្នុងអំឡុងពេលត្រីមាសទី១ ឆ្នាំ២០២២ នេះទេ។

៤.៣. ការប្រែប្រួលសំខាន់ៗលើការលក់ និងចំណូល

ដូចដែលបានរៀបរាប់ខាងលើ ចំណូលសរុប និងប្រាក់ចំណេញក្រោយបង់ពន្ធមានកើនឡើង បន្ទាប់ពីចំណូលពីការលក់ដីមានការកើនឡើងគួរឲ្យកត់សម្គាល់។

៤.៤. ផលប៉ះពាល់នៃការប្តូររូបិយប័ណ្ណ អត្រាការប្រាក់ និងថ្លៃទំនិញ (Commodity)

ការធ្លាក់ថ្លៃនៃប្រាក់ដុល្លារថ្មីៗនេះធៀបទៅនឹងរូបិយប័ណ្ណផ្សេងៗទៀតក្នុងតំបន់ដូចជា យ៉េន ថៃបាត អាចផ្តល់ផលវិជ្ជមានដល់ការសម្រេចចិត្តវិនិយោគរបស់ក្រុមហ៊ុនផលិតកម្មបរទេស។

៤.៥. ផលប៉ះពាល់នៃអតិផរណា

អតិផរណាមិនមានផលប៉ះពាល់ជាសំខាន់ទៅលើប្រតិបត្តិការហិរញ្ញវត្ថុរបស់យើងនោះទេ។


៤.៦. គោលនយោបាយសេដ្ឋកិច្ច សារពើពន្ធ និងរូបិយវត្ថុរបស់រដ្ឋាភិបាល

គោលនយោបាយសំខាន់ៗដែលមានឥទ្ធិពលលើអាជីវកម្មរបស់យើងមានដូចជា៖
គោលនយោបាយអភិវឌ្ឍន៍វិស័យឧស្សាហកម្មកម្ពុជាឆ្នាំ ២០១៥-២០២៥ ក្នុងការតម្រង់ទិសទីផ្សារ និងបង្កើតលក្ខខណ្ឌអំណោយផលដើម្បីជំរុញការអភិវឌ្ឍន៍វិស័យឧស្សាហកម្ម កំពុងកៀរគរ និងទាក់ទាញវិនិយោគផ្ទាល់ពីបរទេស ដោយផ្តោតលើឧស្សាហកម្មធំៗ ការពង្រីកទីផ្សារ ការផ្ទេរបច្ចេកវិទ្យា ការបណ្តុះបណ្តាលធនធានមនុស្ស ការអភិវឌ្ឍហេដ្ឋារចនាសម្ព័ន្ធ និងការអភិវឌ្ឍតំបន់សេដ្ឋកិច្ចពិសេស ព្រមទាំងការរៀបចំតំបន់ឧស្សាហកម្មថែមទៀតផង។
លើសពីនេះទៅទៀត ការលើកទឹកចិត្តពន្ធដារក្នុងវិស័យមូលបត្រ ដល់ក្រុមហ៊ុនចុះបញ្ជីក្នុងទីផ្សារមូលបត្រ កំពុងជំរុញការអភិវឌ្ឍឲ្យបានឆាប់រហ័ស ក្នុងការពង្រីកហេដ្ឋារចនាសម្ព័ន្ធ និងពង្រឹងការគ្រប់គ្រងដើម្បីទាក់ទាញការវិនិយោគក្នុងការកៀរគរហិរញ្ញប្បទានវិនិយោគរយៈពេលវែង។
ទោះបីជាយ៉ាងណាក៏ដោយ គោលនយោបាយរបស់រដ្ឋាភិបាលក៏ផ្តល់ផលវិជ្ជមានដល់អាជីវកម្មរបស់យើងផងដែរ។ ក្នុងនោះ ប័ណ្ណប៉ាតង់មួយត្រូវបង់ត្រឹមតែ ១,៤០០,០០០ រៀលតែប៉ុណ្ណោះក្នុងឆ្នាំ២០១៥ ប៉ុន្តែក្នុងឆ្នាំ២០១៦ ដោយសារច្បាប់នៃសារពើពន្ធមានការកែប្រែ ដូច្នេះប័ណ្ណប៉ាតង់ថ្មីមានការប្រែប្រួលដូចខាងក្រោម៖

- ក. ពន្ធកូច ៤០០,០០០ រៀល
- ខ. ពន្ធមធ្យម ១,២០០,០០០ រៀល
- គ. ពន្ធពិសេស៖
 - គ.១. ចំណូលលើសពី ២,០០០ លានរៀល ទៅដល់ ១០,០០០លានរៀល ត្រូវបង់ ៣,០០០,០០០ រៀល
 - គ.២. ចំណូលលើសពី ១០,០០០លានរៀល ត្រូវបង់ ៥,០០០,០០០ រៀល

ទោះបីជាមានការកែប្រែទៅលើប៉ាតង់ក៏ដោយ តែវាមិនផលប៉ះពាល់ដល់ការវិនិយោគទេ។

ថ្ងៃទី ១៦ ខែ ឧសភា ឆ្នាំ២០២២
បានអាន និងឯកភាព
ប្រធានក្រុមប្រឹក្សាភិបាល



អ្នកឧកញ៉ា គិត ម៉េង



Royal Group Phnom Penh Special Economic Zone
National Road No.4, 12509 Khan Kambol,
Phnom Penh, Cambodia.

T: +855 (0)92 729 798



Hotline Number:
+855 (0)61 666 488 - Electricity Hotline
+855 (0)89 858 177 - Security Hotline



ROYAL GROUP
PHNOM PENH SEZ