



ក្រុមហ៊ុន ហ្គេន ធូន អ៊ិនធើណេសិនល  
(ខេមបូឌា) ភីអិលស៊ី



**របាយការណ៍  
ប្រចាំត្រីមាសទី ១  
ឆ្នាំ ២០២៣**



**ទស្សនវិស័យ បេសកកម្ម ភាពខ្លាំង  
យុទ្ធសាស្ត្រ និងផែនការអនាគត  
ក្រុមហ៊ុន ហ្គេណូ ធីន**

# ក្រុមហ៊ុន ហ្វាន ផ្លិន

" ជា ក្រុមហ៊ុន ឯកជន ដំបូង បង្អស់ ដែល ចុះ បញ្ជី លក់ មូល បត្រ "

នៅ ផ.ម.ក ក្នុង ព្រះ រាជាណាចក្រ កម្ពុជា "

## ពាក្យស្លោក

" អ្នក ស្លៀក ពាក់ ក្រុមហ៊ុន យក ចិត្ត ទុក ដាក់ "   
 " You Wear, We Care "

## ទស្សនៈវិស័យ

- ការ ធ្វើ អោយ ប្រសើរ ឡើង នូវ ប្រតិបត្តិ ការ របស់ ក្រុមហ៊ុន
- ការ កែលំអ គុណភាព
- ការ តម្លើង បច្ចេកវិទ្យា ថ្មីៗ

## បេសកកម្ម

បំពេញ ឲ្យ បាន តាម ការ រំពឹង ទុក របស់ អតិថិ ជន ទៅ លើ គុណភាព ការ ចែកចាយ និង តម្លៃ តាមរយៈ ការ កែលំអ ជាលំដាប់ និង អន្តរកម្ម ដោយ ផ្ទាល់ ជាមួយ អតិថិជន ។

# ក្រុមហ៊ុន ហ្គេន ធីន

**" ជាពេលវេលាសម្រាប់ការវិនិយោគក្នុងស្ថាប័ន ឈានមុខគេ**

**នៅព្រះរាជាណាចក្រកម្ពុជា**

## ភាពខ្លាំងរបស់ក្រុមហ៊ុន ហ្គេន ធីន

- ក្រុមហ៊ុន ហ្គេន ធីន ទទួលបានអត្ថប្រយោជន៍ពីទំនាក់ទំនងយ៉ាងស្និទ្ធស្នាលជាមួយនិងក្រុមហ៊ុន QMI Industrial Co., Ltd ("QMI តៃវ៉ាន់") ។
- ក្រុមហ៊ុន ហ្គេន ធីន ផលិតម៉ាកសំលៀកបំពាក់កីឡាដែលមានកេរ្តិ៍ឈ្មោះល្បីល្បាញទូទាំងពិភពលោក គឺ ម៉ាក Adidas ។
- ក្រុមហ៊ុន ហ្គេន ធីន ទទួលបានការអនុគ្រោះពន្ធពីប្រទេសកាណាដា និងសហគមន៍អឺរ៉ុប។
- ក្រុមហ៊ុន ហ្គេន ធីន ទទួលបានទំនុកចិត្តល្អពីបុគ្គលិក។
- ក្រុមហ៊ុន ហ្គេន ធីន មានគណៈគ្រប់គ្រងដែលមានបទពិសោធន៍ខ្ពស់។
- ក្រុមហ៊ុន ហ្គេន ធីន មានពិពិធកម្មទីផ្សារជាលក្ខណៈភូមិសាស្ត្រសម្រាប់ផលិតផលរបស់ខ្លួន។
- ក្រុមហ៊ុន ហ្គេន ធីន បានបញ្ចូលបច្ចេកវិទ្យាថ្មីសម្រាប់ផលិតផលរបស់ខ្លួន។

## យុទ្ធសាស្ត្រ និងផែនការអនាគត

- ក្រុមហ៊ុន ហ្គេន ធីន បានវិនិយោគលើបច្ចេកវិទ្យាថ្មីៗ ដែលអនុញ្ញាតឲ្យក្រុមហ៊ុនអាចបន្ត ផ្គត់ផ្គង់នូវផលិតផលថ្មី និងផលិតផលច្នៃប្រឌិតថ្មី។
- ក្រុមហ៊ុន ហ្គេន ធីន ធានាបាននូវការឆ្លើយតបយ៉ាងឆាប់រហ័សតាមតម្រូវការរបស់អតិថិជន។
- ក្រុមហ៊ុន ហ្គេន ធីន ធានានូវប្រសិទ្ធភាពក្នុងផលិតកម្ម និងចែកចាយ។
- ក្រុមហ៊ុន ហ្គេន ធីន ធានាបាននូវគុណភាពល្អឥតខ្ចោះ។

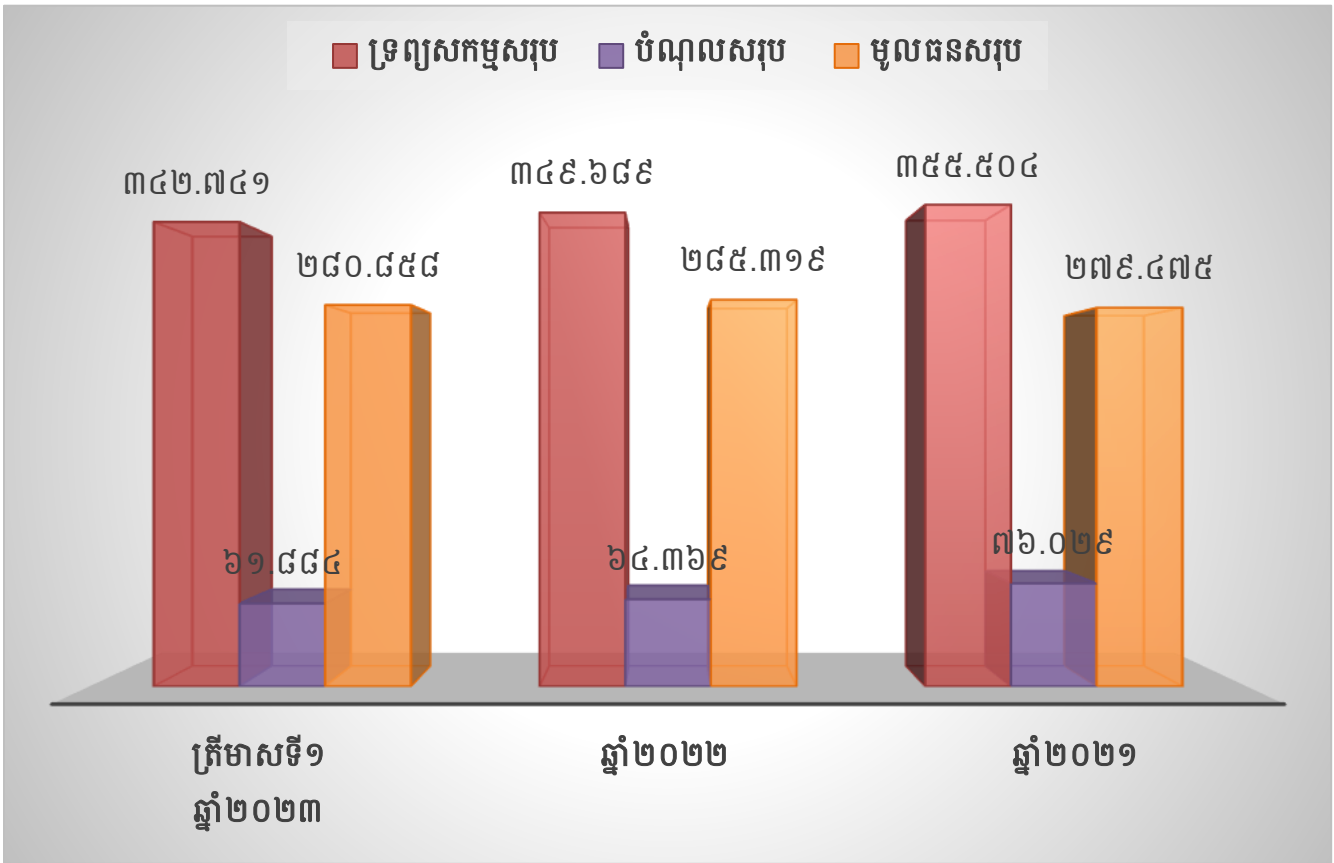
**ទិន្នន័យ និងសូចនាករសំខាន់ៗ  
សម្រាប់ត្រីមាសទី១ ឆ្នាំ២០២៣**

**ព័ត៌មានហិរញ្ញវត្ថុសង្ខេបសម្រាប់ត្រីមាសទី១ ឆ្នាំ២០២៣ និងក្នុងបណ្តាឆ្នាំកន្លងទៅ**

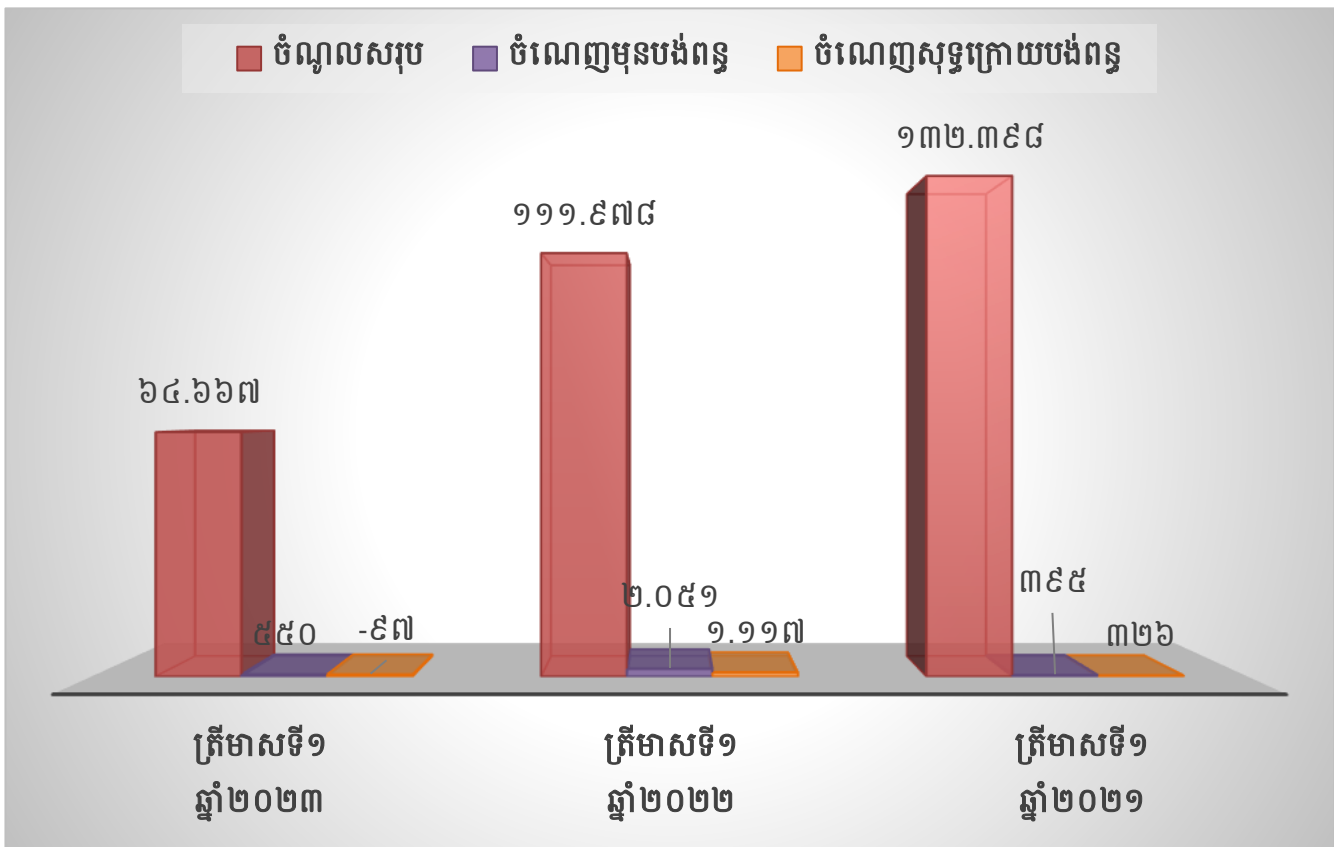
បរិយាយ		ត្រីមាសទី១ ឆ្នាំ២០២៣	ឆ្នាំ២០២២	ឆ្នាំ២០២១
		រៀល '០០០'	រៀល '០០០'	រៀល '០០០'
<b>ស្ថានភាពហិរញ្ញវត្ថុ</b>				
ទ្រព្យសកម្មសរុប		៣៤២.៧៤១.២៣៧	៣៤៩.៦៨៨.៧៩៩	៣៥៥.៥០៤.១១៨
បំណុលសរុប		៦១.៨៨៣.៦៨៩	៦៤.៣៦៩.៣០៣	៧៦.០២៨.៧៧៧
មូលធនសរុប		២៨០.៨៥៧.៥៤៨	២៨៥.៣១៩.៤៩៦	២៧៩.៤៧៥.៣៤១
<b>លទ្ធផលហិរញ្ញវត្ថុ</b>				
		ត្រីមាសទី១ ឆ្នាំ២០២៣	ត្រីមាសទី១ ឆ្នាំ២០២២	ត្រីមាសទី១ ឆ្នាំ២០២១
ចំណូលសរុប		៦៤.៦៦៧.៤៤៩	១១១.៩៧៨.២១៤	១៣២.៣៩៧.៦០៧
ចំណេញមុនបង់ពន្ធ		៥៥០.០៩០	២.០៥១.៤៥៣	៣៩៤.៩៧៧
ខាត/ចំណេញសុទ្ធក្រោយបង់ពន្ធ		(៩៦.៥៨៣)	១.១១៧.១៧៨	៣១៥.៩៨២
លទ្ធផលលម្អិតក្នុងការិយបរិច្ឆេទ		(៩៦.៥៨៣)	១.១១៧.១៧៨	៣១៥.៩៨២
<b>អនុបាតហិរញ្ញវត្ថុ</b>				
		ត្រីមាសទី១ ឆ្នាំ២០២៣	ឆ្នាំ២០២២	ឆ្នាំ២០២១
អនុបាតសាធនភាព		៨១,៩៤%	៨១,៥៩%	៧៨,៦១%
អនុបាត សន្ទនីយភាព	អនុបាតចរន្ត	៤,៤៥ ដង	៤,៣៥ ដង	៤,១៦ ដង
	អនុបាតចរន្តលឿន	២,៥៩ ដង	២,៨៨ ដង	២,៦៧ ដង
		ត្រីមាសទី១ ឆ្នាំ២០២៣	ត្រីមាសទី១ ឆ្នាំ២០២២	ត្រីមាសទី១ ឆ្នាំ២០២១
អនុបាត ចំណេញភាព	អនុបាតចំណេញធៀបទ្រព្យសកម្ម	-0,0៣%	0,៣២%	0,0៩%
	អនុបាតចំណេញធៀបមូលធន	-0,0៣%	0,៤០%	0,១១%
	អនុបាតគម្លាតចំណេញដុល	៧,៨៦%	៧,៦០%	៤,៨៣%
	អនុបាតគម្លាតចំណេញភាព	-0,១៥%	១,០០%	0,២៤%
	ចំណេញក្នុងមួយឯកតាមូលបត្រកម្មសិទ្ធិ	(២,៤១)	២៧,៩៣	៧,៩០
អនុបាតលទ្ធភាពសងការប្រាក់		១,៦៤	៦,៥៦	២,០៧
ភាគលាភក្នុងមួយឯកតាមូលបត្រកម្មសិទ្ធិ (ប្រសិនបើមាន)		-	៤០	១៥
អនុបាតហិរញ្ញវត្ថុសំខាន់ៗផ្សេងទៀត (ប្រសិនបើមាន)		-	-	-

**ក្រាហ្វិកអំពីលទ្ធផលហិរញ្ញវត្ថុសង្ខេប ត្រីមាសទី១ ឆ្នាំ២០២៣ និងបណ្តាឆ្នាំកន្លងទៅ**

**គិតជា លាន រៀល**



**គិតជា លាន រៀល**



សមាសភាពក្រុមប្រឹក្សានិយោជ  
របស់ក្រុមហ៊ុន ហ្វ្រែន ធីន



**សមាសភាពក្រុមប្រឹក្សានិទាស របស់ក្រុមហ៊ុន ហ្វ្រេន ធីន**

---



**ឈ្មោះ: YANG, PO YU**  
**ប្រធានក្រុមប្រឹក្សានិទាស**



**ឈ្មោះ: CHEN, TSUNG-CHI**  
**តំណែង អភិបាលប្រតិបត្តិ**  
**និងជានាយកប្រតិបត្តិ**



**ឈ្មោះ: LEE, CHWEN**  
**តំណែង អភិបាលឯករាជ្យ**



**ឈ្មោះ: HUANG, TUNG-FU**  
**តំណែង អភិបាលមិនប្រតិបត្តិ**



**ឈ្មោះ: WANG YI TING**  
**តំណែង អភិបាលប្រតិបត្តិ**

សេចក្តីផ្តើមរបស់  
ប្រធានក្រុមប្រឹក្សាភិបាល និង  
របាយការណ៍អភិបាលស្តីពី  
ការវាយតម្លៃស្ថានភាព  
ក្រុមហ៊ុន ប្រ៊ុន មីន

# សេចក្តីថ្លែងរបស់ប្រធានក្រុមប្រឹក្សាអភិបាល



លោក YANG, PO YU  
ប្រធានក្រុមប្រឹក្សាអភិបាល

ក្រុមប្រឹក្សាអភិបាលរបស់ក្រុមហ៊ុន ហ្គ្រូន ធ្វើន មានសេចក្តីសោមនស្ស សូមបង្ហាញជូនរបាយការណ៍ប្រចាំត្រីមាសទី១ ឆ្នាំ២០២៣ និងព័ត៌មានហិរញ្ញវត្ថុ ក្នុងគ្រាសង្ខេបរបស់ក្រុមហ៊ុន ហ្គ្រូន ធ្វើន សម្រាប់ដំណាច់ការិយបរិច្ឆេទ ៣ខែ គិត ត្រឹមថ្ងៃទី៣១ ខែមីនា ឆ្នាំ២០២៣ នេះ របស់ក្រុមហ៊ុន ហ្គ្រូន ធ្វើន អ៊ិនធើណេ សិនណល (ខេមបូឌា) ភីអិលស៊ី (ហៅកាត់ថា "ក្រុមហ៊ុន ហ្គ្រូន ធ្វើន")។

## ប្រសិទ្ធភាពក្នុងការផ្តល់សេវាកម្មដល់អតិថិជន

ចាប់តាំងពីបង្កើតក្រុមហ៊ុននៅឆ្នាំ២០០៧ ក្រុមហ៊ុន ហ្គ្រូន ធ្វើន អ៊ិនធើណេសិនណល ភីអិលស៊ី បានបង្កើត និង ពង្រីកផលិតផលរបស់ខ្លួនតាមតម្រូវការរបស់អតិថិជន ហើយដែលអាចចាត់ទុកថា ជាអាជីវកម្មដែលឈាន មុខគេនៅក្នុងព្រះរាជាណាចក្រកម្ពុជា។ ក្រុមហ៊ុន ហ្គ្រូន ធ្វើន ជឿជាក់ទៅលើសមត្ថភាពក្នុងការបង្កើត អភិវឌ្ឍ និងចែក ចាយ ផលិតផលទៅអតិថិជនរបស់ខ្លួននៅជុំវិញពិភពលោក។

ក្រុមប្រឹក្សាអភិបាលនៅតែខិតខំប្រឹងប្រែងរក្សាទំនាក់ទំនងយ៉ាងល្អជាមួយអតិថិជនរបស់ខ្លួន ជាពិសេស អតិថិជន ចម្បងរបស់ក្រុមហ៊ុន ក្នុងគោលបំណងទទួលបានការកើនឡើងនៃការបញ្ជាទិញសម្រាប់ឆ្នាំ២០២៣ និងព្យាយាមក្នុងការ សហការជាមួយដៃគូនានា ដើម្បីទទួលបានចំណូលផ្សេងៗទៀត ដូចជា តាមរយៈការទទួលបានដេរីវេ ការកាត់ ដេរ និងវេចខ្ចប់ ដើម្បីរក្សាស្ថេរភាព និងបង្កើនចំណូលឲ្យបានច្រើនជាងបណ្តាឆ្នាំកន្លងទៅសម្រាប់ក្រុមហ៊ុន។

## សន្ទុះហិរញ្ញវត្ថុសម្រាប់ត្រីមាសទី១ ឆ្នាំ២០២៣

ក្នុងត្រីមាសទី១ ឆ្នាំ២០២៣ គិតត្រឹមថ្ងៃទី៣១ ខែមីនា ឆ្នាំ២០២៣ នេះ ក្រុមហ៊ុន ហ្គ្រូន ធ្វើន ទទួលបានចំណូល សរុប ចំនួន ៦៤.៦៦៧ លាន រៀល (១៥,៨៣៤ លាន ដុល្លារអាមេរិក) ចំណេញមុនបង់ពន្ធ ចំនួន ៥៥០ លាន រៀល (១៣៤.៦៩៤ ដុល្លារអាមេរិក) និងខាតប្រាក់ចំណេញក្នុងការិយបរិច្ឆេទ ចំនួន -៩៧ លាន រៀល (២៣.៦៤៩ ដុល្លារ អាមេរិក)។ លទ្ធផលដែលទទួលបានពីប្រតិបត្តិការនៅត្រីមាសទី១ ឆ្នាំ២០២៣ នេះ មានការថយចុះជាងបណ្តាត្រីមាសទី១ នៅក្នុងឆ្នាំកន្លងទៅ ក្រុមហ៊ុននឹងពង្រីកខ្សែសង្វាក់ផលិតកម្មរបស់ខ្លួនកាន់តែប្រសើរឡើង ដើម្បីឆ្លើយតបនឹងស្តង់ដាររបស់ អតិថិជន។

## ការរំពឹងទុកសម្រាប់ត្រីមាសនាឆ្នាំ២០២៣

ចំពោះត្រីមាសនាឆ្នាំ២០២៣ ក្រុមហ៊ុន ហ្គ្រូន ធ្វើន នឹងខិតខំប្រឹងប្រែងបន្ថែមទៀត ដើម្បីធ្វើឲ្យកាន់តែប្រសើរ ឡើងក្នុងការពង្រឹងអភិបាលកិច្ចសាជីវកម្មរបស់ក្រុមហ៊ុន ហើយនៅតែប្រកាន់ខ្ជាប់នូវទស្សនវិស័យ និងបេសកកម្ម ដែល

បានកំណត់ពីឆ្នាំមុនៗ។ ជាទិសដៅសម្រាប់ត្រីមាសនានា ឆ្នាំ២០២៣ ក្រុមហ៊ុន ហ្គ្រេន ធួន សង្ឃឹមថា នឹងទទួលបានប្រាក់  
ចំណេញល្អប្រសើរជាងត្រីមាសនានា នាឆ្នាំកន្លងទៅ។

**សេចក្តីថ្លែងអំណរគុណ**

ជាថ្មីម្តងទៀត ក្រុមហ៊ុន ហ្គ្រេន ធួន មានសេចក្តីសោមនស្សរីករាយ សូមសម្តែងការអរគុណដល់ក្រុមប្រឹក្សាភិបាល  
គណៈគ្រប់គ្រង បុគ្គលិកគ្រប់ជាន់ថ្នាក់ កម្មករនិយោជិក ចំពោះការគាំទ្រ និងការដឹកនាំល្អសម្រាប់ប្រតិបត្តិការនាត្រីមាស  
ទី១ ឆ្នាំ២០២៣ កន្លងទៅ និងសូមថ្លែងអំណរគុណយ៉ាងជ្រាលជ្រៅចំពោះការគាំទ្រពីអតិថិជនទាំងអស់ ជាពិសេស អតិថិ  
ជនចំបងរបស់ក្រុមហ៊ុន ដែលបន្ត និងបន្ថែមការបញ្ជាទិញផលិតផលដែលធ្វើឲ្យក្រុមហ៊ុន ហ្គ្រេន ធួន បានទទួលបាន  
ជោគជ័យរហូតមកដល់សព្វថ្ងៃនេះ។

រាជធានីភ្នំពេញ កាលបរិច្ឆេទ : ថ្ងៃទី០២ ខែមិថុនា ឆ្នាំ២០២៣  
ហត្ថលេខា ត្រា និងឈ្មោះប្រធានក្រុមប្រឹក្សាភិបាល



លោក YANG, PO YU

# របាយការណ៍របស់អភិបាលស្តីពីការវាយតម្លៃស្ថានភាពរបស់ក្រុមហ៊ុន ហ្គ្រូន ធើន

ក្រុមប្រឹក្សាភិបាលរបស់ក្រុមហ៊ុន ហ្គ្រូន ធើន មានសេចក្តីសោមនស្សសូមបង្ហាញជូនរបាយការណ៍ប្រចាំត្រីមាសទី១ ឆ្នាំ ២០២៣ និងព័ត៌មានហិរញ្ញវត្ថុក្នុងគ្រួសារសង្ខេប គិតត្រឹមការិយបរិច្ឆេទថ្ងៃទី៣១ ខែមីនា ឆ្នាំ២០២៣ របស់ក្រុមហ៊ុន ហ្គ្រូនធើន និងអ៊ិនធើណេសិនណាល (ខេមបូឌា) ភីអិលស៊ី (ហៅកាត់ថា "ក្រុមហ៊ុន ហ្គ្រូន ធើន")។

## សកម្មភាពចម្បង

សកម្មភាពចម្បងរបស់ក្រុមហ៊ុន គឺកាត់ដេរសំលៀកបំពាក់។ ពុំមានការផ្លាស់ប្តូរជាសារវន្តសម្រាប់សកម្មភាពចម្បងរបស់ក្រុមហ៊ុនក្នុងអំឡុងការិយបរិច្ឆេទនេះទេ។

## លទ្ធផលហិរញ្ញវត្ថុ

លទ្ធផលហិរញ្ញវត្ថុក្នុងគ្រួសារសង្ខេប សម្រាប់ដំណាច់ការិយបរិច្ឆេទ ៣ខែ គិតត្រឹមការិយបរិច្ឆេទថ្ងៃទី៣១ ខែមីនា ឆ្នាំ២០២២ បានបង្ហាញនៅក្នុងរបាយការណ៍លទ្ធផលក្នុងគ្រា នៅផ្នែកទី ៦ "របាយការណ៍ហិរញ្ញវត្ថុដែលពិនិត្យឡើងវិញដោយសវនករឯករាជ្យ"។

	គិតជា ខ្មែររៀល '០០០'	ដុល្លារអាមេរិក
ចំណូលសរុប	៦៤.៦៦៧.៤៤៩	១៥.៨៣៤.៣៤១
ចំណេញមុនបង់ពន្ធ	៥៥០.០៩០	១៣៤.៦៩៤
ខាត/ចំណេញសុទ្ធក្រោយបង់ពន្ធ	(៩៦.៥៨៣)	(២៣.៦៤៩)

## ទ្រព្យសកម្ម

នៅមុនពេលដែលរបាយការណ៍លទ្ធផល និងតារាងតុល្យការ ត្រូវបានរៀបចំឡើង អគ្គនាយកក្រុមហ៊ុន ហ្គ្រូន ធើន បានចាត់វិធានការដែលមានមូលដ្ឋានសមរម្យ ដើម្បីបញ្ជាក់ថា បណ្តាទ្រព្យសកម្មចរន្តដែលមិនមានតម្លៃស្មើនឹងតម្លៃទីផ្សារនៅក្នុងប្រតិបត្តិការអាជីវកម្មធម្មតា ដែលបានកត់ត្រានៅក្នុងបញ្ជីគណនេយ្យរបស់ក្រុមហ៊ុនត្រូវបានកាត់បន្ថយតម្លៃអោយនៅត្រឹមតម្លៃ ដែលរំពឹងនឹងអាចលក់បានលើទីផ្សារ។ មកទល់នឹងកាលបរិច្ឆេទនៃរបាយការណ៍នេះ អគ្គនាយកក្រុមហ៊ុន ហ្គ្រូន ធើន ពុំបានដឹងពីហេតុការណ៍ណាមួយដែលនឹងធ្វើឲ្យមានការភ័ន្តច្រឡំដល់ការកំណត់តម្លៃទ្រព្យសកម្មនៅក្នុងរបាយការណ៍ហិរញ្ញវត្ថុរបស់ក្រុមហ៊ុន ហ្គ្រូន ធើន ថា មានភាពមិនត្រឹមត្រូវឡើយ។

## វិនិស្រ្ត័យប៉ាន់ស្មានតម្លៃ

មកទល់នឹងកាលបរិច្ឆេទនៃរបាយការណ៍នេះ ក្រុមប្រឹក្សាភិបាលរបស់ក្រុមហ៊ុន ហ្គ្រូន ធើន ពុំបានដឹងពីហេតុការណ៍ណាមួយដែលបានកើតឡើង ដែលបណ្តាលអោយមានការភ័ន្តច្រឡំ ឬមានភាពមិនត្រឹមត្រូវដល់វិនិស្រ្ត័យប៉ាន់ស្មានតម្លៃ ដែលបានអនុវត្តក្នុងមកលើទ្រព្យសកម្ម និងទ្រព្យអកម្មនៅក្នុងរបាយការណ៍ហិរញ្ញវត្ថុរបស់ក្រុមហ៊ុន ហ្គ្រូន ធើន នោះទេ។

## ទ្រព្យអកម្មយថាភាព និងទ្រព្យអកម្មផ្សេងទៀត

មកទល់នឹងការិយបរិច្ឆេទនៃរបាយការណ៍នេះគ្មាន៖

ក. បន្ទុកណាមួយលើទ្រព្យសកម្មរបស់ក្រុមហ៊ុន ហ្គេន ធើន ដែលបានកើតឡើងដោយសារការដាក់បញ្ចាំសម្រាប់  
ការធានាចំពោះបំណុលរបស់បុគ្គលណាម្នាក់ឡើយ គិតត្រឹមត្រីមាសទី១ ឆ្នាំ២០២៣ នេះ ឬ  
ខ. ទ្រព្យអកម្មយថាភាពណាមួយកើតឡើងចំពោះក្រុមហ៊ុន ហ្គេន ធើន

តាមយោបល់របស់ក្រុមប្រឹក្សាភិបាលរបស់ក្រុមហ៊ុន ហ្គេន ធើន ពុំមានទ្រព្យអកម្មយថាភាព ឬទ្រព្យអកម្មផ្សេងៗទៀត  
របស់ក្រុមហ៊ុន ហ្គេន ធើន ដែលត្រូវបានទាមទារអោយសងក្នុងកំឡុងពេល ៣ខែ គិតត្រឹមត្រីមាសទី១ ឆ្នាំ២០២៣ ដែល  
នឹងអាចមានការប៉ះពាល់ធ្ងន់ធ្ងរដល់លទ្ធភាពរបស់ក្រុមហ៊ុន ហ្គេន ធើន ក្នុងការសងបំណុលរបស់ខ្លួននៅថ្ងៃកំណត់សង  
នោះទេ។

**ការផ្លាស់ប្តូរនៃហេតុការណ៍**

មកទល់នឹងកាលបរិច្ឆេទនៃរបាយការណ៍នេះ ក្រុមប្រឹក្សាភិបាលរបស់ក្រុមហ៊ុន ហ្គេន ធើន ពុំបានដឹងពីហេតុការណ៍ណា  
មួយ ដែលបានកើតឡើងពាក់ព័ន្ធនៅក្នុងរបាយការណ៍នេះ ឬរបាយការណ៍ហិរញ្ញវត្ថុរបស់ ក្រុមហ៊ុន ហ្គេន ធើន ដែល  
បណ្តាលឲ្យចំនួនទឹកប្រាក់នៅក្នុងរបាយការណ៍ហិរញ្ញវត្ថុរបស់ក្រុមហ៊ុនមានកំហុសឆ្គងធ្ងន់ធ្ងរនោះទេ។

**ប្រតិបត្តិការដែលមានលក្ខណៈមិនប្រក្រតី**

តាមយោបល់របស់គណៈគ្រប់គ្រងលទ្ធផលហិរញ្ញវត្ថុរបស់ក្រុមហ៊ុន ហ្គេន ធើន សម្រាប់ការិយបរិច្ឆេទថ្ងៃទី៣១ ខែមីនា ឆ្នាំ  
២០២៣ មិនបានទទួលរងនូវឥទ្ធិពលធ្ងន់ធ្ងរដែលកើតចេញពីកត្តាផ្សេងៗ ប្រតិបត្តិការ ឬព្រឹត្តិការណ៍ទាំងឡាយ ដែលមាន  
លក្ខណៈជាសារវ័ន្ត និងមិនប្រក្រតីនោះឡើយ។

តាមយោបល់របស់ក្រុមប្រឹក្សាភិបាលរបស់ក្រុមហ៊ុន ហ្គេន ធើន ពុំមានកត្តាផ្សេងៗ ប្រតិបត្តិការ ឬព្រឹត្តិការណ៍ណាមួយ  
ដែលអាចមានផលប៉ះពាល់ធ្ងន់ធ្ងរដល់លទ្ធផលនៃប្រតិបត្តិការរបស់ក្រុមហ៊ុន ហ្គេន ធើន សម្រាប់ការិយបរិច្ឆេទហិរញ្ញវត្ថុ  
ដែលរបាយការណ៍នេះត្រូវបានរៀបចំឡើង។

**ព្រឹត្តិការណ៍ក្រោយកាលបរិច្ឆេទនៃតារាងតុល្យការ**

ក្រៅពីព្រឹត្តិការណ៍ផ្សេងៗ នូវរបាយការណ៍ហិរញ្ញវត្ថុ គ្មានការកើតឡើងនូវប្រតិបត្តិការ ឬព្រឹត្តិការណ៍ទាំងឡាយ ដែលមាន  
លក្ខណៈជាសារវ័ន្ត និងមិនប្រក្រតីចាប់ពីដំណាច់ឆ្នាំរហូតដល់កាលបរិច្ឆេទនៃរបាយការណ៍នេះ ដែលនាំឲ្យមានផលប៉ះ  
ពាល់យ៉ាងធ្ងន់ធ្ងរដល់ប្រតិបត្តិការហិរញ្ញវត្ថុក្នុងគ្រាសម្រាប់ក្រុមហ៊ុន ហ្គេន ធើន ក្នុងគ្រាសង្ខេបសម្រាប់ដំណាច់ការិយបរិច្ឆេទ  
៣ខែ ថ្ងៃទី៣១ ខែមីនា ឆ្នាំ២០២៣។

**ការទទួលខុសត្រូវរបស់ក្រុមប្រឹក្សាភិបាលលើរបាយការណ៍ហិរញ្ញវត្ថុ**

ក្រុមប្រឹក្សាភិបាលរបស់ក្រុមហ៊ុន ហ្គេន ធើន ទទួលខុសត្រូវ និងធានាថា របាយការណ៍ហិរញ្ញវត្ថុ បានរៀបចំឡើងយ៉ាង  
ត្រឹមត្រូវគ្រប់ទិដ្ឋភាពជាសារវ័ន្តទាំងអស់នៃស្ថានភាពហិរញ្ញវត្ថុរបស់ក្រុមហ៊ុន ហ្គេន ធើន ក្នុងគ្រាសង្ខេបសម្រាប់ដំណាច់  
ការិយបរិច្ឆេទ ៣ខែ ថ្ងៃទី៣១ ខែមីនា ឆ្នាំ២០២៣ និងលទ្ធផលហិរញ្ញវត្ថុនិងលំហូរសាច់ប្រាក់សម្រាប់ដំណាច់ការិយបរិច្ឆេទ  
នៅក្នុងការរៀបចំរបាយការណ៍ហិរញ្ញវត្ថុនេះត្រូវ៖

- ១. អនុវត្តគោលការណ៍គណនេយ្យដែលសមស្រប ដោយអនុលោមទៅតាមស្តង់ដារគណនេយ្យកម្ពុជា ដោយគាំទ្រ  
ដោយការវិនិច្ឆ័យ និងការប៉ាន់ប្រមាណយ៉ាងសមហេតុសមផលហើយបន្ទាប់មកត្រូវអនុវត្តវាជាប្រចាំ។

- ២. គោរពតាមតម្រូវការនៃការបង្ហាញព័ត៌មាន តាមស្តង់ដារគណនេយ្យកម្ពុជា ឬបើមានការងាកចេញណាមួយក្នុងការបង្ហាញឲ្យមានភាពពិត និងត្រឹមត្រូវ ការងាកចេញទាំងនោះ ត្រូវដាក់បង្ហាញ ពន្យល់ និងកំណត់បរិមាណមួយដែលសមស្របនៅក្នុងរបាយការណ៍ហិរញ្ញវត្ថុ។
- ៣. ថែរក្សាបញ្ជីគណនេយ្យឲ្យបានគ្រប់គ្រាន់ និងប្រព័ន្ធគ្រប់គ្រងផ្ទៃក្នុងដែលមានប្រសិទ្ធភាព។
- ៤. រៀបចំរបាយការណ៍ហិរញ្ញវត្ថុ ដោយផ្អែកលើមូលដ្ឋាននិរន្តរភាព លើកលែងតែមានការសន្មតថា ក្រុមហ៊ុន មិនមានលក្ខណៈសមស្រប ក្នុងការបន្តប្រតិបត្តិការនៅពេលអនាគត ដែលអាចប៉ាន់ស្មានបាន និង
- ៥. គ្រប់គ្រង ដឹកនាំក្រុមហ៊ុន ប្រ្រួន ធ្វើន យ៉ាងមានប្រសិទ្ធភាព និងចូលរួមរាល់ការសម្រេចចិត្តលើបញ្ហា សំខាន់ៗ ទាំងអស់ ដែលអាចប៉ះពាល់ដល់ប្រតិបត្តិការ ការអនុវត្ត និងធានាថាការសម្រេចចិត្តទាំងនោះ ត្រូវបានឆ្លុះបញ្ចាំងយ៉ាងត្រឹមត្រូវនៅ ក្នុងរបាយការណ៍ហិរញ្ញវត្ថុ។

តាងនាមឲ្យក្រុមហ៊ុន ប្រ្រួន ធ្វើន យើងខ្ញុំធានាអះអាងថា របាយការណ៍ហិរញ្ញវត្ថុក្នុងគ្រា រួមទាំងកំណត់សំគាល់ដែលភ្ជាប់មកជាមួយនេះ បានបង្ហាញយ៉ាងត្រឹមត្រូវនូវគ្រប់ទិដ្ឋភាពជាសារវ័ន្តទាំងអស់នៃស្ថានភាពហិរញ្ញវត្ថុរបស់ក្រុមហ៊ុន ប្រ្រួន ធ្វើន ក្នុងគ្រាសង្ខេបសម្រាប់ដំណាច់ការិយបរិច្ឆេទ ៣ខែ ថ្ងៃទី៣១ ខែមីនា ឆ្នាំ២០២៣ ព្រមទាំងលទ្ធផលហិរញ្ញវត្ថុ និងលំហូរសាច់ប្រាក់សម្រាប់ដំណាច់ការិយបរិច្ឆេទ ដោយអនុលោមទៅតាមស្តង់ដារគណនេយ្យកម្ពុជា។

សេចក្តីផ្តើមរបស់នាយកប្រតិបត្តិ  
ក្រុមហ៊ុន ប្រ៊ុន ធីន



# សេចក្តីថ្លែងរបស់នាយកប្រតិបត្តិ ក្រុមហ៊ុន ហ្គ្រូន ធួន

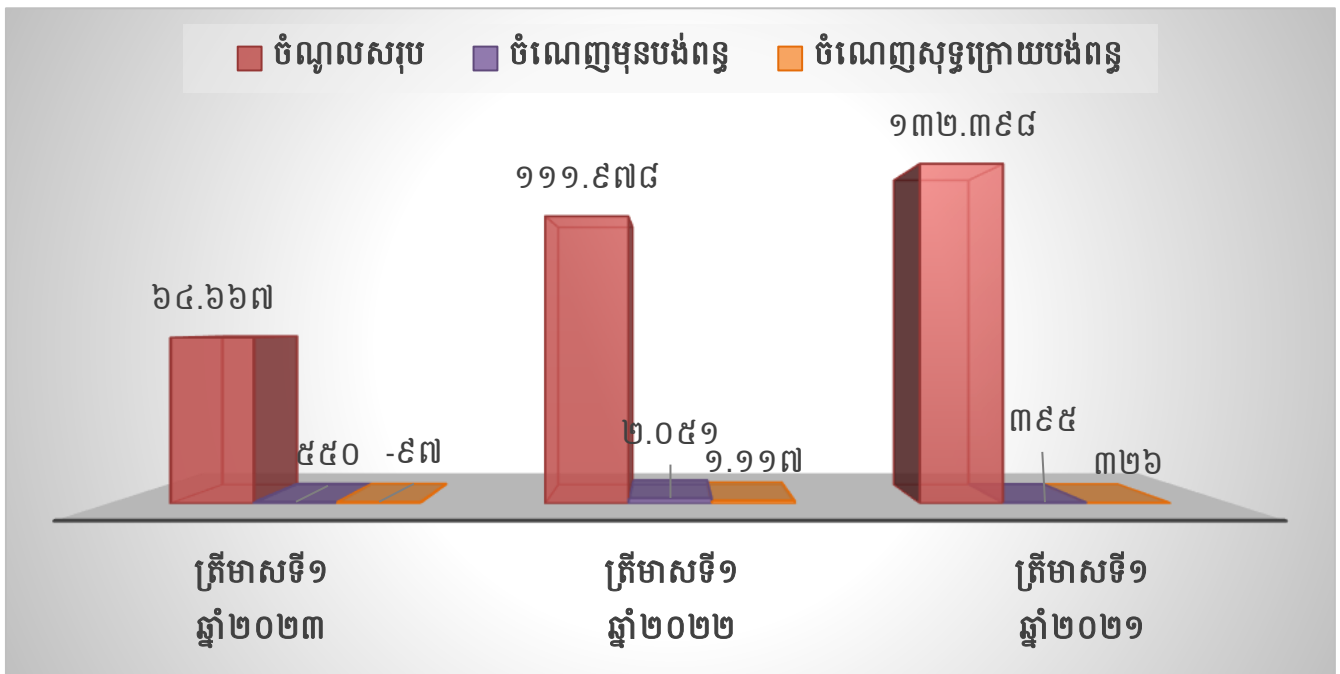


លោក CHEN TSUNG-CHI  
នាយកប្រតិបត្តិ

តាងនាម ក្រុមហ៊ុន ហ្គ្រូន ធួន អ៊ិនធើណេសិនណល (ខេមបូឌា) ភីអិលស៊ី (ក្រុមហ៊ុន ហ្គ្រូន ធួន) ខ្ញុំមានកិត្តិយស និងក្តីសោមនស្សរីករាយក្នុងការបង្ហាញជូន របាយការណ៍ប្រចាំត្រីមាសទី១ ឆ្នាំ២០២៣ និងព័ត៌មានហិរញ្ញវត្ថុក្នុងគ្រួសាររដ្ឋបរបស់ ក្រុមហ៊ុន ហ្គ្រូន ធួន សម្រាប់ដំណាច់ការិយបរិច្ឆេទ ៣ខែ គិតត្រឹមការិយបរិច្ឆេទ ថ្ងៃទី ៣១ ខែមីនា ឆ្នាំ២០២៣ នេះ ក្រុមហ៊ុន ហ្គ្រូន ធួន ទទួលបានចំណូលសរុបចំនួន ៦៤.៦៦៧ លាន រៀល (១៥,៨៣៤ លាន ដុល្លារអាមេរិក) ចំណេញមុនបង់ពន្ធ ចំនួន ៥៥០ លាន រៀល (១៣៤.៦៩៤ ដុល្លារអាមេរិក) និងខាត/ប្រាក់ចំណេញក្នុង ការិយ បរិច្ឆេទចំនួន -៩៧ លាន រៀល (-២៣.៦៤៩ ដុល្លារអាមេរិក)។

## សកម្មភាពសំខាន់ៗនៅត្រីមាសទី១ ឆ្នាំ២០២៣ និងត្រីមាសទី១ ក្នុងបណ្តាឆ្នាំកន្លងទៅ

### គិតជា លាន រៀល



## សកម្មភាពសំខាន់ៗក្នុងត្រីមាសទី១ ឆ្នាំ២០២៣

ចំពោះត្រីមាសទី១ ឆ្នាំ២០២៣ នេះ ក្រុមហ៊ុន ហ្គ្រូន ធួន ទទួលបានចំណូលសរុបចំនួន ៦៤.៦៦៧ លាន រៀល (១៥,៨៣៤ លាន ដុល្លារអាមេរិក) ដែលក្នុងនោះ ចំណូលបានពីការលក់ទំនិញ ទទួលបានចំនួន ៦៣.៩៤០ លាន រៀល (១៥,៦៥៦ លាន ដុល្លារអាមេរិក) និងចំណូលបានពីការប្រើប្រាស់ទទួលបានចំនួន ៧២៧ លាន រៀល (១៧៨.១០០ ដុល្លារ អាមេរិក)។ ដោយឡែក ក្រុមហ៊ុន ហ្គ្រូន ធួន មិនមានចំណូលបានពីការកាត់ ដេរ និងវេចខ្ចប់ នៅត្រីមាសទី១ ឆ្នាំ២០២៣ នោះឡើយ។

**ការរំពឹងទុកសម្រាប់ត្រីមាសនាឆ្នាំ ២០២៣**

ចំពោះត្រីមាសបន្ទាប់ ឆ្នាំ២០២៣ ក្រុមហ៊ុន ហ្គ្រេន ធួន នឹងខិតខំប្រឹងប្រែងបន្ថែមទៀត ដើម្បីធ្វើឲ្យកាន់តែប្រសើរ ឡើង ក្នុងពង្រឹងអភិបាលកិច្ចសាជីវកម្មល្អរបស់ក្រុមហ៊ុន ហើយនៅតែប្រកាន់ខ្ជាប់នូវទស្សនវិស័យ និងបេសកកម្ម ដែល បានកំណត់ពីឆ្នាំមុនៗ។ ជាទិសដៅសម្រាប់ត្រីមាសបន្ទាប់ ឆ្នាំ២០២៣ ក្រុមហ៊ុន ហ្គ្រេន ធួន អ៊ិនធើណេសិនណល (ខេមបូ ឌា) ភីអិលស៊ី សង្ឃឹមថានឹងទទួលបានប្រាក់ចំណេញល្អប្រសើរជាង ឆ្នាំ២០២២។

**សេចក្តីថ្លែងអំណរគុណ**

ជាថ្មីម្តងទៀត ក្រុមហ៊ុន ហ្គ្រេន ធួន មានសេចក្តីសោមនស្សរីករាយ សូមសម្តែងការអរគុណដល់ក្រុមប្រឹក្សាភិបាល គណៈគ្រប់គ្រង បុគ្គលិកគ្រប់ជាន់ថ្នាក់ កម្មករនិយោជិក ចំពោះការគាំទ្រ និងការដឹកនាំល្អសម្រាប់ប្រតិបត្តិការនាត្រីមាស ទី១ ឆ្នាំ២០២៣ និងបណ្តាឆ្នាំកន្លងទៅ និងសូមថ្លែងអំណរគុណយ៉ាងជ្រាលជ្រៅចំពោះការគាំទ្រពីអតិថិជនរបស់ក្រុមហ៊ុន ទាំងអស់ ជាពិសេស អតិថិជនចម្បងរបស់ក្រុមហ៊ុន ដែលបន្ត និងបានបង្កើនការបញ្ជាទិញ ពីមួយឆ្នាំទៅមួយឆ្នាំ ដែលធ្វើ ឲ្យក្រុមហ៊ុន ហ្គ្រេន ធួន បានទទួលបានជោគជ័យរហូតមកដល់សព្វថ្ងៃនេះ។

រាជធានីភ្នំពេញ កាលបរិច្ឆេទ: : ថ្ងៃទី០២ ខែមិថុនា ឆ្នាំ២០២៣  
ហត្ថលេខា ត្រា និងឈ្មោះនាយកប្រតិបត្តិ



លោក CHEN, TSUNG-CHI

# មាតិកា

ទស្សនវិស័យ បេសកកម្ម ភាពខ្លាំង យុទ្ធសាស្ត្រ និងផែនការអនាគតរបស់ក្រុមហ៊ុន ហ្គេន ធីន	i
ទិន្នន័យ និងសូយចនាសម្រាប់សំខាន់ៗសម្រាប់ត្រីមាសទី១ ឆ្នាំ២០២៣	iv
សមាសភាពក្រុមប្រឹក្សាភិបាលរបស់ក្រុមហ៊ុន ហ្គេន ធីន	vii
សេចក្តីថ្លែងរបស់ប្រធានក្រុមប្រឹក្សាភិបាលរបស់ក្រុមហ៊ុន ហ្គេន ធីន	ix
សេចក្តីថ្លែងរបស់នាយកប្រតិបត្តិ ក្រុមហ៊ុន ហ្គេន ធីន	xv
<b>ផ្នែកទី ១ ៖ ព័ត៌មានទូទៅពាក់ព័ន្ធនឹងក្រុមហ៊ុន ហ្គេន ធីន</b>	<b>១</b>
ក. អត្តសញ្ញាណរបស់ក្រុមហ៊ុន ហ្គេន ធីន	២
ខ. លក្ខណៈនៃធុរកិច្ចរបស់ក្រុមហ៊ុន	៤
គ. ព្រឹត្តិការណ៍សំខាន់ៗប្រចាំត្រីមាសរបស់ក្រុមហ៊ុន	២០
<b>ផ្នែកទី ២ ៖ ព័ត៌មានអំពីលទ្ធផលប្រតិបត្តិការធុរកិច្ច</b>	<b>២១</b>
ក. លទ្ធផលប្រតិបត្តិការធុរកិច្ច	២២
ខ. រចនាសម្ព័ន្ធចំណូល	២៧
<b>ផ្នែកទី ៣ ៖ របាយការណ៍ហិរញ្ញវត្ថុដែលបានពិនិត្យឡើងវិញដោយសវនករឯករាជ្យ</b>	<b>២៨</b>
<b>ផ្នែកទី ៤ ៖ ការពិភាក្សា និងការវិភាគរបស់គណៈគ្រប់គ្រង</b>	<b>៣០</b>
ក. ទិដ្ឋភាពទូទៅនៃប្រតិបត្តិការ	៣១
ខ. កត្តាសំខាន់ៗដែលប៉ះពាល់លើផលចំណេញ	៤១
គ. ការប្រែប្រួលសំខាន់ៗលើការលក់ និងចំណូល	៤៤
ឃ. ផលប៉ះពាល់នៃការប្តូររូបិយបណ្ណ អត្រាការប្រាក់ និងថ្លៃទំនិញ	៤៤
ង. ផលប៉ះពាល់នៃអតិផរណា	៤៤
ច. គោលនយោបាយសេដ្ឋកិច្ច សារពើពន្ធ និងរូបិយវត្ថុ របស់រដ្ឋាភិបាល	៤៥
<b>ផ្នែកទី ៥ ៖ ព័ត៌មានចាំបាច់ផ្សេងទៀតសម្រាប់ការពារវិនិយោគិន</b>	<b>៤៦</b>
<b>ហត្ថលេខារបស់អភិបាល ក្រុមហ៊ុន ហ្គេន ធីន</b>	<b>៤៨</b>

# ១. ព័ត៌មានទូទៅពាក់ព័ន្ធនឹង ក្រុមហ៊ុន ហ្វ្រែន ធីន

# ព័ត៌មានទូទៅពាក់ព័ន្ធនឹងក្រុមហ៊ុន ហ្គ្រង ធួន



ឈ្មោះក្រុមហ៊ុន : **ក្រុមហ៊ុន ហ្គ្រង ធួន អ៊ិនវេស្តមេនសិនណាល(ខេមបូឌា) ភីអិលស៊ី**  
ឈ្មោះក្រុមហ៊ុន ជាអក្សរឡាតាំង : GRAND TWINS INTERNAIONAL (CAMBODIA) Plc.  
លេខកូដស្តង់ដារ : KH9000020000  
អាសយដ្ឋាន: ភូមិត្រពាំងពោធិ៍ សង្កាត់ចោមចៅ ខណ្ឌពោធិ៍សែនជ័យ រាជធានីភ្នំពេញ ព្រះរាជាណាចក្រកម្ពុជា  
លេខទូរស័ព្ទ : (៨៥៥)២៣ ៨៩០ ៣២៥ លេខទូរសារ : (៨៥៥)២៣ ៨៩០ ៣២៦  
គេហទំព័រ : [www.Grandtwins.com.kh](http://www.Grandtwins.com.kh) អ៊ីម៉ែល : [vuthy.phuong@qmico.com](mailto:vuthy.phuong@qmico.com)  
លេខវិញ្ញាបនបត្រចុះបញ្ជីពាណិជ្ជកម្ម: ០០០១២៣៤៧ កាលបរិច្ឆេទ: ១៥-វិច្ឆិកា-២០០៧  
លេខអាជ្ញាបណ្ណអាជីវកម្ម : មិនមាន កាលបរិច្ឆេទ: មិនមាន  
សេចក្តីសម្រេចអនុញ្ញាត និងចុះបញ្ជីឯកសារផ្តល់ព័ត៌មាន លេខ ០០៥/គ.ម.ក កាលបរិច្ឆេទ: ១៦-មេសា-២០១៤  
ឈ្មោះបុគ្គលតំណាងក្រុមហ៊ុនបោះផ្សាយ : លោក CHEN, TSUNG-CHI  
តួនាទី : នាយកប្រតិបត្តិ របស់ក្រុមហ៊ុន ហ្គ្រង ធួន

# វឌ្ឍនភាពរបស់ក្រុមហ៊ុន ប្រ្រួន ធ្វីន

## ឆ្នាំ២០០៨ - ឆ្នាំ២០១២

ក្រុមហ៊ុន ទទួលបាន (១) វិញ្ញាប័នបត្រ ISO14001 និង OHSAS 18001 (២) វិញ្ញាប័នបត្រពិភពលោក ISO 9001 (៣) ការសរសើរពីអង្គការពលករអន្តរជាតិ (ILO) លើបរិស្ថានការងារល្អ (៤) វិញ្ញាប័នបត្រ C-TPAT (៥) វិញ្ញាប័នបត្រពិភពលោក ISO 9001 និងវិញ្ញាប័នបត្រផ្សេងៗទៀត។

## ឆ្នាំ២០០៧

ក្រុមហ៊ុន បានបង្កើតឡើងក្រោមឈ្មោះ ប្រ្រួន ធ្វីន អ៊ិនធើណេសិនណាល (ខេមបូឌា) អិលធីឌី។



## ឆ្នាំ២០១៣

ក្រុមហ៊ុន បានប្តូរទម្រង់ទៅជាក្រុមហ៊ុន ប្រ្រួន ធ្វីន អ៊ិនធើណេសិនណាល (ខេមបូឌា) ភីអិលស៊ី និង ក្រុមហ៊ុន បានបង្កើនដើមទុនរហូតដល់ ៨ លាន ដុល្លារអាមេរិក សម្រាប់បំពេញលក្ខខណ្ឌតម្រូវ ការបោះផ្សាយ និងចុះបញ្ជីលក់មូលបត្រ នៅព្រះរាជាណាចក្រកម្ពុជា។

## ឆ្នាំ២០០៨

ក្រុមហ៊ុន ប្រ្រួន ធ្វីន បានទិញក្រុមហ៊ុន QMI Industrial Co.,Ltd ដែលជារោងចក្រផលិតសំលៀកបំពាក់ឈានមុខមួយហើយដែលបានដំណើរការនៅក្នុងព្រះរាជាណាចក្រកម្ពុជា តាំងពីទសវត្សរ៍ឆ្នាំ៩០ ។



### ឆ្នាំ២០១៤

ក្រុមហ៊ុន បានបោះផ្សាយ និងចុះបញ្ជីលក់មូលបត្រជាផ្លូវការនៅក្រុមហ៊ុនផ្សារមូលបត្រកម្ពុជា (ផ.ម.ក) នៅថ្ងៃទី១៦ ខែមិថុនា ឆ្នាំ២០១៤

### ឆ្នាំ២០១៥ - ឆ្នាំ២០២១

ក្រុមហ៊ុន បានធ្វើការបែងចែកភាគលាភដល់ភាគហ៊ុនិក និងរៀបចំមហាសន្និបាតភាគហ៊ុនិក ចំនួន ៧ លើក បន្ទាប់ពីក្រុមហ៊ុនបានបោះផ្សាយ និងចុះបញ្ជីលក់មូលបត្រជាផ្លូវការនៅ ផ.ម.ក។



### ឆ្នាំ២០២០ - ឆ្នាំ២០២២

ក្រុមប្រឹក្សាភិបាលបានសម្រេច និងអនុម័តបែងចែកភាគលាភដល់ភាគហ៊ុនិក ជាលើកទី៨ កាលពីថ្ងៃទី៣១ ខែឧសភា ឆ្នាំ២០២២ និងបានសម្រេច និងអនុម័តដោយភាគហ៊ុនិកក្នុងមហាសន្និបាតភាគហ៊ុនិកលើកទី ៨ ដែលបានប្រព្រឹត្តិនៅថ្ងៃទី៣០ ខែមិថុនា ឆ្នាំ២០២២ កន្លងទៅ។

# លក្ខណៈនៃធុរកិច្ចរបស់ក្រុមហ៊ុន ហ្គ្រែន ធួន

ក្រុមហ៊ុន ហ្គ្រែន ធួន បានបង្កើតឡើងក្រោមច្បាប់ និងបទប្បញ្ញត្តិនៃព្រះរាជាណាចក្រកម្ពុជា នាថ្ងៃទី១៥ ខែ វិច្ឆិកា ឆ្នាំ២០០៧ មានឈ្មោះថា ហ្គ្រែន ធួន អ៊ិនធើណេសិនណល (ខេមបូឌា) អិលធីឌី។ នៅថ្ងៃទី១៩ ខែកុម្ភៈ ឆ្នាំ ២០១៣ ក្រុមហ៊ុន ហ្គ្រែន ធួន អ៊ិនធើណេសិនណល (ខេមបូឌា) អិលធីឌី ត្រូវបានប្តូរទម្រង់ទៅជាក្រុមហ៊ុន ហ្គ្រែន ធួន អ៊ិនធើណេសិនណល (ខេមបូឌា) ភីអិលស៊ី វិញ។ ថ្ងៃទី១៦ ខែកក្កដា ឆ្នាំ២០០៨ ក្រុមហ៊ុន ហ្គ្រែន ធួន បានទិញក្រុមហ៊ុន QMI Industrial Co.,Ltd ដែលជារោងចក្រផលិតសំលៀកបំពាក់ឈានមុខមួយ ហើយដែលបានដំណើរការនៅក្នុង ព្រះរាជាណាចក្រកម្ពុជា តាំងពីទសវត្សរ៍ឆ្នាំ ៩០។ នៅថ្ងៃទី១៦ ខែមិថុនា ឆ្នាំ២០១៤ ក្រុមហ៊ុន ហ្គ្រែន ធួន បានបោះ ផ្សាយលក់មូលបត្រលើកដំបូងជាសាធារណៈ និងចុះបញ្ជីលក់មូលបត្រជាផ្លូវការនៅផ្សារមូលបត្រកម្ពុជា។

ក្រុមហ៊ុន ហ្គ្រែន ធួន ជាក្រុមហ៊ុនម៉ៅការផលិតសំលៀកបំពាក់បន្តផង និងជាអ្នកផលិតសំលៀកបំពាក់សម្រាប់នាំ ចេញផង និងជារោងចក្រផ្ទៃម៉ូដប្រភពដើម (ODM“original design manufacturer”) នៃសំលៀកបំពាក់កីឡា។ បច្ចុប្បន្ន ផលិតផលចម្បងរបស់ក្រុមហ៊ុន ហ្គ្រែន ធួន រួមមាន ម៉ាកសំលៀកបំពាក់កីឡាល្បីក្នុងពិភពលោក ដូចជា “Puma, Polo, Napapiri (VF Corporation), Mark Jacob, Aigle, Tory Burch, JWS, Callaway, Sundek” និងម៉ាកផ្សេងៗទៀត។

ក្រុមហ៊ុន ហ្គ្រែន ធួន បានផលិតសំលៀកបំពាក់កីឡាជាច្រើនប្រភេទ សម្រាប់អតិថិជនចម្បងៗរបស់ក្រុមហ៊ុន។

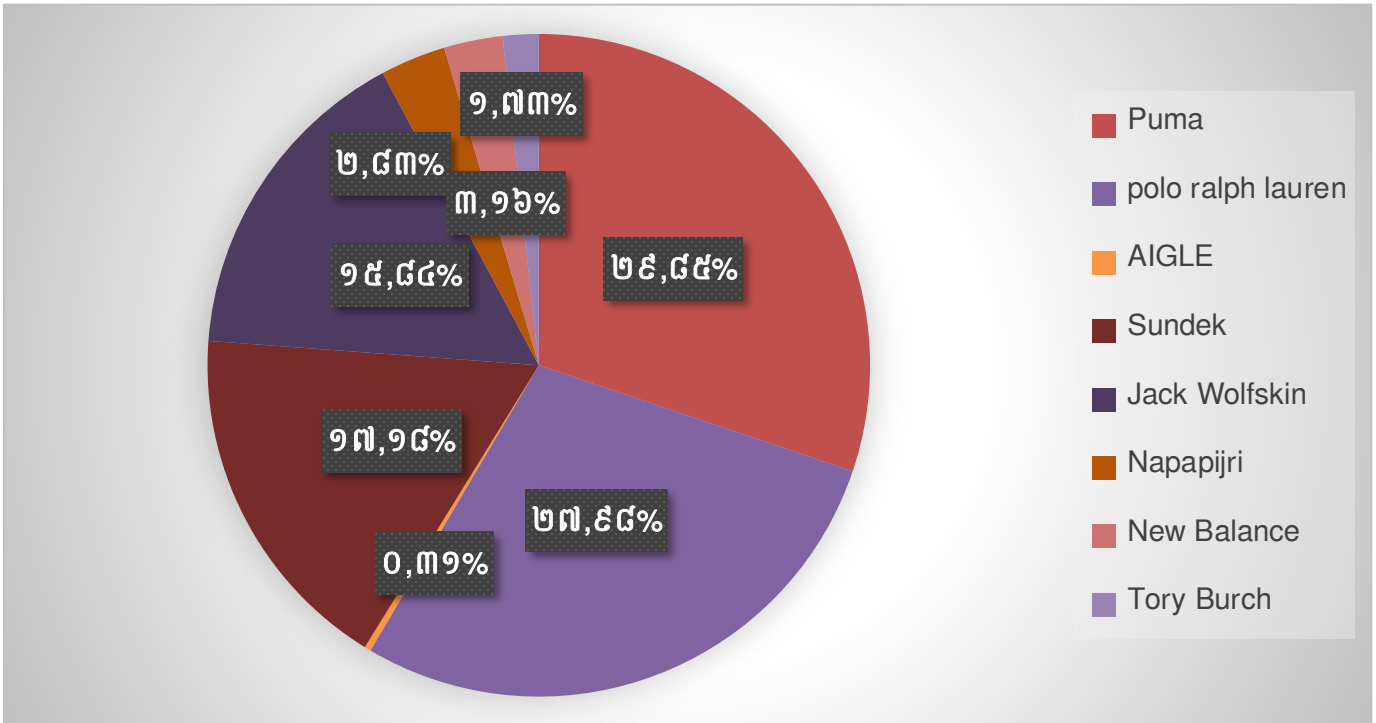
ក្រុមហ៊ុន ហ្គ្រែន ធួន ទិញវត្ថុធាតុដើមពី តែវ៉ាន់ សាធារណរដ្ឋប្រជាមានិតចិន ប្រទេសថៃ និងប្រទេសវៀតណាម។ ប្រទេសគោលដៅនាំចេញរបស់ក្រុមហ៊ុន ហ្គ្រែន ធួន នៅត្រីមាសទី១ ឆ្នាំ២០២៣ រួមមាន បណ្តាប្រទេសនៅអឺរ៉ុប ៥៨% សហរដ្ឋអាមេរិក ២៦% និងបណ្តាប្រទេសនៅអាស៊ី និងប្រទេសដទៃទៀត ១៦% នៃចំណូលសរុបនៅត្រីមាសទី១ ឆ្នាំ ២០២៣។ គិតត្រឹមត្រីមាសទី១ ឆ្នាំ២០២៣ ទីផ្សារបណ្តាប្រទេសនៅអឺរ៉ុប ក្លាយជាទីផ្សារចម្បងក្នុងការនាំចេញផលិតផល របស់ក្រុមហ៊ុន ហ្គ្រែន ធួន។

ក្រុមហ៊ុន ហ្គ្រែន ធួន មានគណៈគ្រប់គ្រងដែលមានជំនាញ និងបទពិសោធន៍ក្នុងវិស័យសំលៀកបំពាក់ជាច្រើនឆ្នាំ ព្រមទាំងមានបច្ចេកវិទ្យាផលិតយ៉ាងទំនើប ដើម្បីធានានូវប្រសិទ្ធភាពផលិតកម្មរបស់ខ្លួន។ ក្រុមហ៊ុន ហ្គ្រែន ធួន មាន បុគ្គលិកសរុបចំនួន ២.៨៦៥ នាក់ គិតត្រឹមត្រីមាសទី១ ឆ្នាំ២០២៣។ ដីរោងចក្រដែលប្រើប្រាស់សម្រាប់ខ្សែសង្វាក់ផលិត កម្ម មានទំហំសរុបប្រមាណ ៣២.៣៤១ ម៉ែត្រការ៉េ (ក្នុងនោះមានអគារ ២ជាន់ ចំនួន ២ ដែលគិតជាទំហំសរុប ២១.៦២០ ម៉ែត្រការ៉េ)។ អគារថ្មីដែលមានកម្ពស់ ៣ជាន់ ត្រូវបានសាងសង់បន្ថែមសម្រាប់រក្សាទុកវត្ថុធាតុដើម សម្រាប់ផលិតសំលៀក បំពាក់ និងបានដាក់ឲ្យប្រើប្រាស់នៅឆ្នាំ២០១៥ កន្លងទៅនេះ។ នៅចុងឆ្នាំ២០១៧ កន្លងទៅនេះ ក្រុមហ៊ុនបានចំណាយ មូលធនប្រមាណ ៥ លាន ដុល្លារអាមេរិក សម្រាប់ការសាងសង់ការិយាល័យស្រាវជ្រាវ និងមជ្ឈមណ្ឌលទទួលបញ្ជាទិញពី អតិថិជនដោយផ្ទាល់ផងដែរ។



# អតិថិជនចម្បង

ខាងក្រោមគឺ អតិថិជនចម្បងរបស់ក្រុមហ៊ុន ប្រ៊ុន ធើរ នៅត្រីមាសទី១ ឆ្នាំ២០២៣៖



**ផលិតផលបង្ក**

**សំលៀកបំពាក់កីឡា**

ក្រុមហ៊ុន ហ្គេន ធើន បានផលិតផលផលថ្មីជាច្រើន ប្រភេទដែលបានផលិតចេញពីវត្ថុធាតុដើមអាចកែច្នៃ ឡើងវិញបាន (ដូចជា ប្លាស្ទិកបានពីសំបកដប ជាដើម) ដើម្បីជាការរួមចំណែកក្នុងការការពារបរិស្ថាន។ សំលៀក បំពាក់កីឡា បានប្រើប្រាស់វត្ថុធាតុ ដើមដែលធ្វើឲ្យឆាប់ ស្ងួត មានគុណភាពខ្ពស់ អាចស្រូបសំណើមប្រឆាំងនឹង បាក់តេរី និងការប្រឡាក់។



**សំលៀកបំពាក់មិនជ្រាបទឹក**

ក្រុមហ៊ុន បានផ្តល់នូវជម្រើសជាច្រើនប្រភេទដល់ អតិថិជន ដើម្បីពង្រីកសមត្ថភាពអោយបានជាអតិបរមា ក្នុងការ ឆ្លើយតបទៅនឹងនិន្នាការម៉ូដដែលកំពុងពេញ និងយម ដើម្បីបំពេញតាមចំណង់ចំណូលចិត្តរបស់ អតិថិជន និង ដើម្បីកាត់បន្ថយការពឹងផ្អែកតែទៅលើម៉ូដ ជាក់លាក់ណា មួយ។ ដូច្នេះ ក្រុមហ៊ុនបានផលិតផលដែរ នូវសំលៀក បំពាក់មិនជ្រាបទឹកដើម្បីបំពេញតម្រូវការ អតិថិជន។

**សំលៀកបំពាក់ខាងក្រៅ**

សំលៀកបំពាក់ខាងក្រៅ ដែលផលិតដោយក្រុមហ៊ុន ហ្គេន ធើន ត្រូវបានទទួលស្គាល់ថា បានច្នៃម៉ូដប្រកប ដោយវិជ្ជាជីវៈ និងមានបច្ចេកទេសបោះពុម្ពខ្ពស់ ដែល អាចកាត់បន្ថយឆ្លើស ដែលអាចបង្កឲ្យរលាក ស្បែក សម្រាប់អ្នកប្រើប្រាស់។



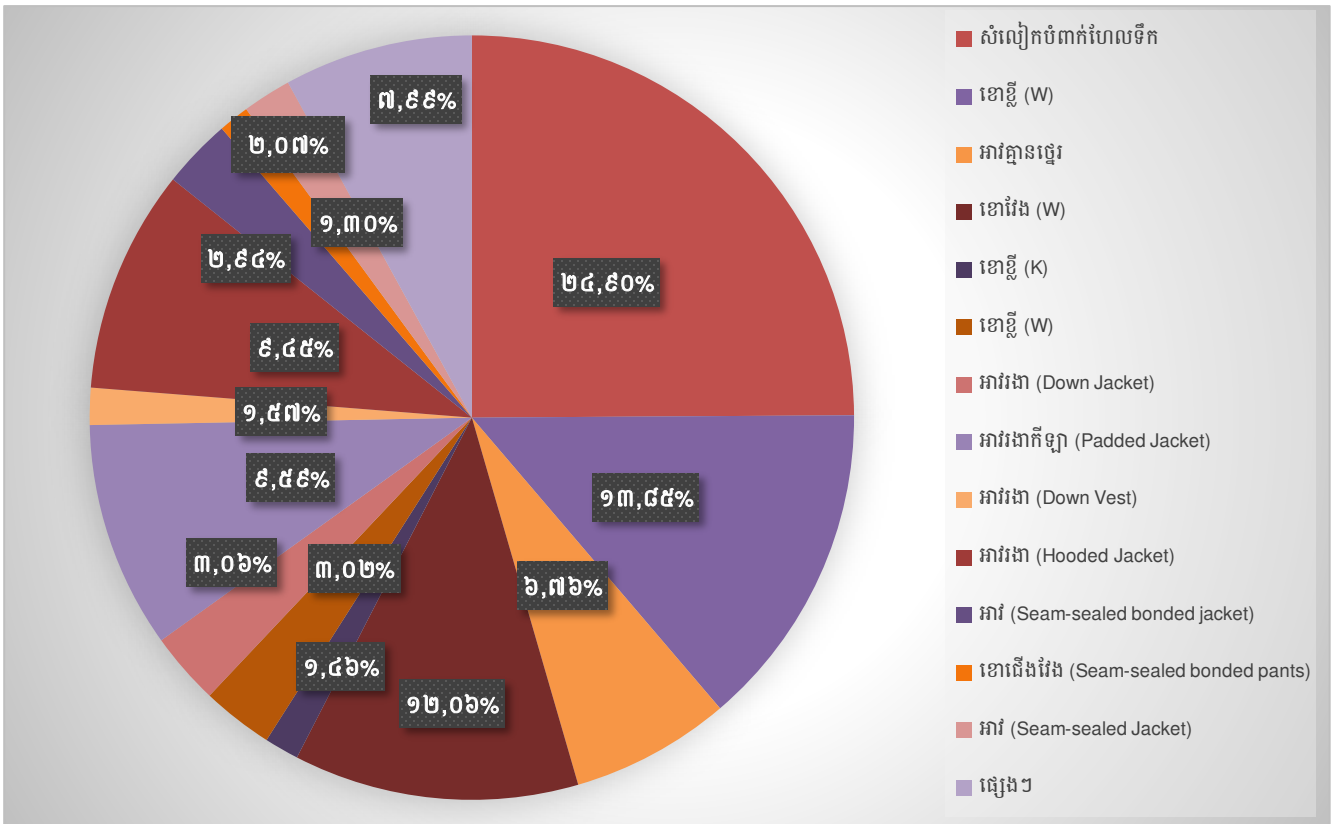
**សំលៀកបំពាក់មានមុខងារពិសេស**

សំលៀកបំពាក់ មានមុខងារពិសេស ជាប្រភេទផលិត ផលដ៏សំខាន់មួយ ក្នុងចំណោមផលិតផលរបស់ក្រុមហ៊ុន ហ្គេន ធើន សម្រាប់ទីផ្សារសហរដ្ឋអាមេរិក និង កាណាដា។

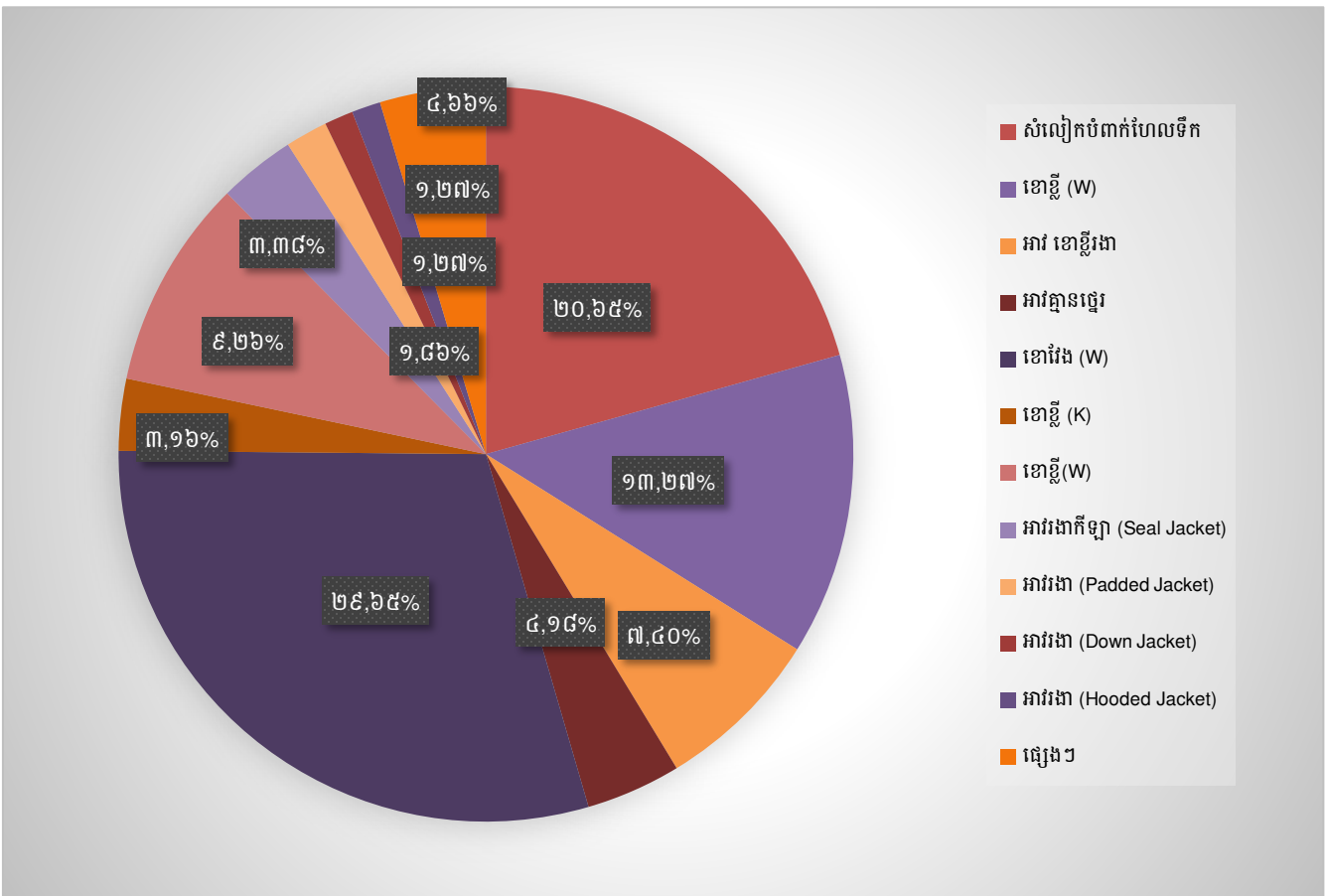
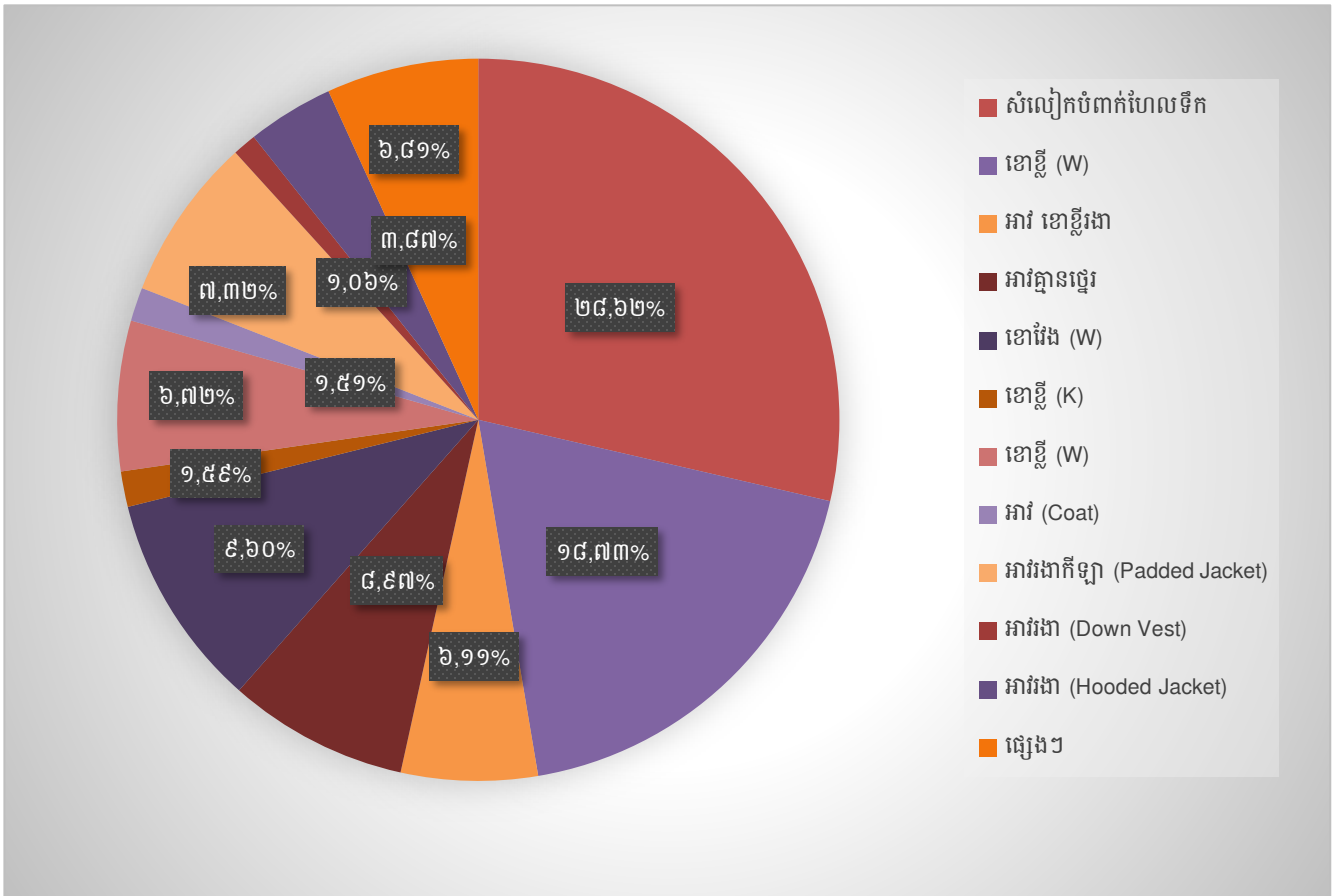
**ទំហំនៃការលក់ផលិតផល**

**ការលក់ផលិតផលប្រមូល៖ ត្រីមាសទី១ ឆ្នាំ២០២៣**

បរិយាយ	ត្រីមាសទី១ ឆ្នាំ២០២៣ (ថ្ងៃទី៣១ ខែមីនា ឆ្នាំ២០២៣)	
	បរិមាណ	ភាគរយ
សំលៀកបំពាក់ហែលទឹក	៣.៩៤២.៩១០	២៤,៩០%
ខោខ្លី (W)	២.១៩៣.៣១៤	១៣,៨៥%
អាវគ្មានថ្នើរ	១.០៧០.១៨៨	៦,៧៦%
ខោវែង (W)	១.៩០៨.៩១៤	១២,០៦%
ខោខ្លី (K)	២៣០.៧២០	១,៤៦%
ខោខ្លី (W)	៤៧៧.៥២៥	៣,០២%
អាវរងា (Down Jacket)	៤៨៤.៧០៥	៣,០៦%
អាវរងាក៏ឡា (Padded Jacket)	១.៥១៨.២៦៨	៩,៥៩%
អាវរងា (Down Vest)	២៤៧.៩០៣	១,៥៧%
អាវរងា (Hooded Jacket)	១.៤៩៦.៨៤០	៩,៤៥%
អាវ (Seam-sealed bonded jacket)	៤៦៥.៥០៤	២,៩៤%
ខោជើងវែង (Seam-sealed bonded pants)	២០៥.៦១២	១,៣០%
អាវ (Seam-sealed Jacket)	៣២៧.២០១	២,០៧%
ផ្សេងៗ	១.២៦៤.៧៣៨	៧,៩៩%
<b>សរុប (ដុល្លារអាមេរិក)</b>	<b>១៥.៨៣៤.៣៤១</b>	<b>១០០%</b>

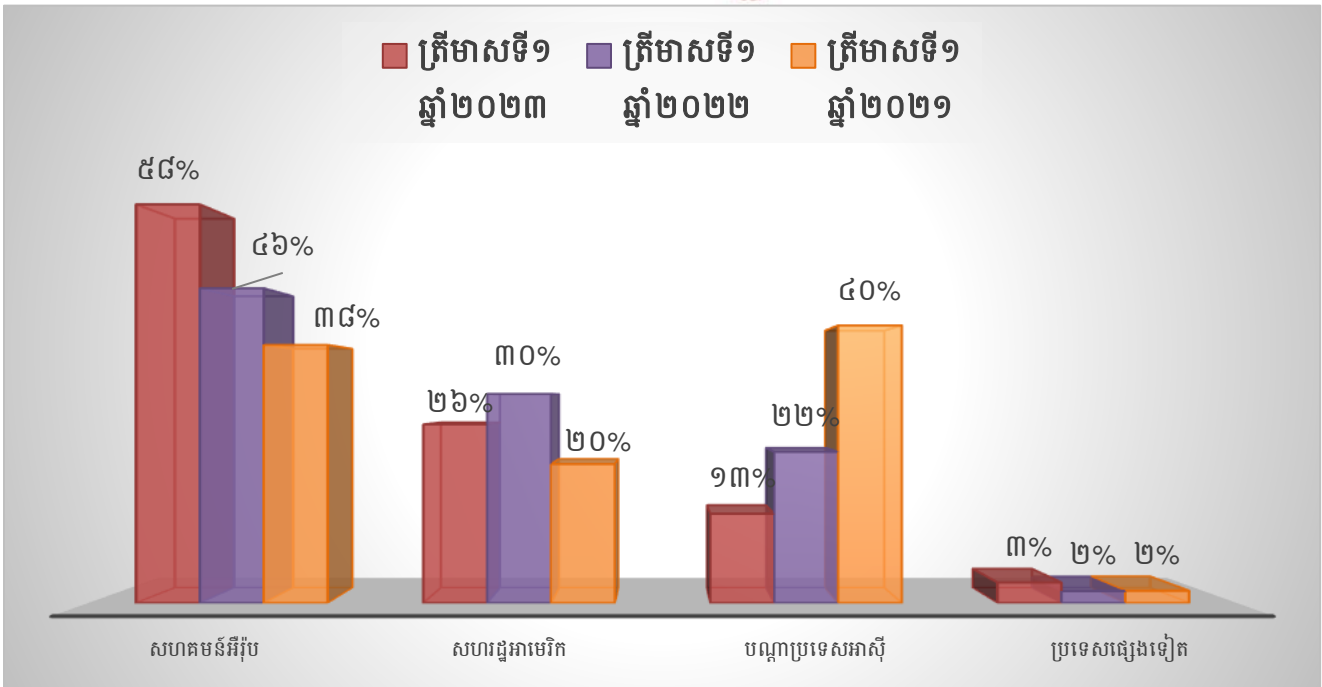


**ការលក់ផលិតផលចម្រុះ គ្រីមាសទី១ ឆ្នាំ២០២២ និងគ្រីមាសទី១ ឆ្នាំ២០២១**



## ទីផ្សារសម្រាប់បែកចាយផលិតផល

ក្រុមហ៊ុន ហ្គេន ធីន ផលិតសំលៀកបំពាក់សម្រាប់តែការនាំចេញតែប៉ុណ្ណោះ។ ថ្មីៗនេះ ក្រុមហ៊ុន ហ្គេន ធីន បាននាំចេញផលិតផលទៅឲ្យអតិថិជននៅសហភាពអឺរ៉ុប សហរដ្ឋអាមេរិក បណ្តាប្រទេសនៅតំបន់អាស៊ី និងប្រទេសដទៃទៀត។ តំបន់សហភាពអឺរ៉ុប គឺ ជាទីផ្សារចម្បងរបស់ក្រុមហ៊ុនក្នុងការនាំចេញផលិតផល បើធៀបនឹងទីផ្សារនៅតាមបណ្តាប្រទេសផ្សេងទៀត។





សៀម



ព្រះរាជាណាចក្រកម្ពុជា

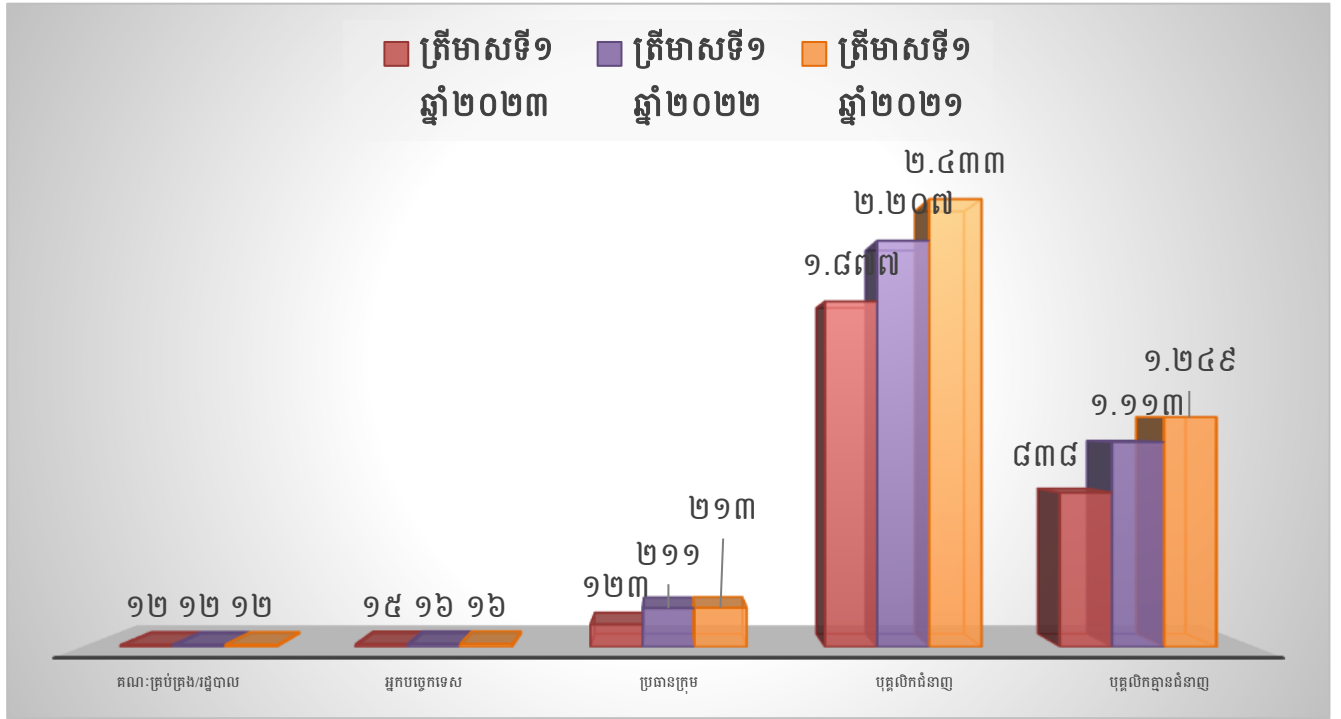


**ចំនួនបុគ្គលិកសរុប និងបុគ្គលិកធ្វើការងារពេញម៉ោង**

គិតត្រឹមត្រីមាសទី១ ឆ្នាំ២០២៣ ថ្ងៃទី៣១ ខែមីនា ឆ្នាំ២០២៣ ក្រុមហ៊ុន ហ្វេន ធីន មានបុគ្គលិកធ្វើការពេញម៉ោង ចំនួន ២.៨៦៥ នាក់។ បុគ្គលិកផ្នែកលក់ត្រូវបានផ្តល់ប្រាក់បៀវត្សជាប្រាក់ម៉ោង រួមជាមួយកម្រៃជើងសារ។ លាភការ ត្រូវបានផ្តល់ជូនបុគ្គលិកជារៀងរាល់ឆ្នាំដើម្បីលើកទឹកចិត្ត។ ចំនួននៃលាភការ ត្រូវបានវិនិច្ឆ័យតាមរយៈកត្តាផ្សេងៗដូចជា បទពិសោធន៍នៅក្នុងការងារ តំណែង ឬតួនាទីដែលបានបំពេញ ឬការដឹកនាំនៅក្នុងក្រុមហ៊ុន។ ប្រព័ន្ធគ្រប់គ្រងធនធានមនុស្សដើរតួនាទីយ៉ាងសំខាន់ ក្នុងការវាស់វែងផលិតភាពដែលផ្តល់ឱកាសដល់បុគ្គលិកក្នុងការអភិវឌ្ឍន៍ជំនាញ និងបទពិសោធន៍ ផ្ដោតការយកចិត្តទុកដាក់លើលទ្ធផល និងការធ្វើឲ្យប្រសើរឡើងនូវផលិតភាព ការជ្រើសរើសបុគ្គលិកប្រកបដោយភាពយុត្តិធម៌ ប្រសិទ្ធភាពនៃការប្រកាន់ខ្ជាប់វិន័យ ការផ្ដោតការយកចិត្តទុកដាក់លើលាភការ ឬប្រាក់បំណាច់របស់បុគ្គលិក ការវាយតម្លៃទៅលើសមត្ថភាពការងារ ការបណ្តុះបណ្តាលជំនាញដល់បុគ្គលិកការគ្រប់គ្រង អត្រាផ្លាស់ចេញ ព្រមទាំងការគ្រប់គ្រងទំនាក់ទំនងរវាងបុគ្គលិក និងនិយោជក។ ក្រុមហ៊ុននេះ ទទួលបាននូវភាពស្មោះត្រង់ពីនិយោជិត ហើយច្រើនជាង ៣៥% នៃនិយោជិតសរុបបានបន្តធ្វើការងារជាមួយក្រុមហ៊ុននេះលើសពី ៥ ឆ្នាំ។

តារាងខាងក្រោមនេះ បង្ហាញពីការបែងចែកមុខងាររបស់បុគ្គលិកធ្វើការពេញម៉ោង សម្រាប់ត្រីមាសទី១ ឆ្នាំ ២០២៣ គិតត្រឹមថ្ងៃទី៣១ ខែមីនា ឆ្នាំ២០២៣ ត្រីមាសទី១ ឆ្នាំ ២០២២ និងត្រីមាសទី១ ឆ្នាំ២០២១៖

បរិយាយ	ត្រីមាសទី១ ឆ្នាំ២០២៣	ត្រីមាសទី១ ឆ្នាំ២០២២	ត្រីមាសទី១ ឆ្នាំ២០២១
គណៈគ្រប់គ្រង/រដ្ឋបាល	១២	១២	១២
អ្នកបច្ចេកទេស	១៥	១៦	១៦
ប្រធានក្រុម	១២៣	២១១	២១៣
បុគ្គលិកជំនាញ	១.៨៧៧	២.២០៧	២.៤៣៣
បុគ្គលិកគ្មានជំនាញ	៨៣៨	១.១១៣	១.២៤៩
<b>សរុប</b>	<b>២.៨៦៥</b>	<b>៣.៥៥៩</b>	<b>៣.៩២៣</b>



**កំណើនសេដ្ឋកិច្ចនៅតំបន់អាស៊ី សហគមន៍អឺរ៉ុប អាមេរិក និងពិភពលោក**

យោងតាមរបាយការណ៍របស់ Eurostat, the statistical office of the European Union ចេញផ្សាយថ្ងៃទី៣១ ខែកក្កដា ឆ្នាំ២០២០ ផលិតផលក្នុងស្រុកសរុប (ផ.ស.ស) របស់អឺរ៉ុប មានចំនួន ១២,១% និងចំនួន ១១,៩% សម្រាប់ សហគមន៍ អឺរ៉ុប បានថយចុះចំនួន ៣,៦% និងចំនួន ៣,២% បើធៀបនឹង ផ.ស.ស របស់អឺរ៉ុប មានចំនួន ១៥% និងចំនួន ១៤,៤% សម្រាប់សហគមន៍អឺរ៉ុប នៅត្រីមាសទី២ ឆ្នាំ២០១៩ កន្លងទៅ។ ផ.ស.ស របស់អឺរ៉ុប រំពឹងថា នឹង ទទួលបាន ប្រមាណចំនួន ២,០% នៅឆ្នាំ២០២០ ខាងមុខនេះ។ ដោយឡែក ផ.ស.ស របស់សហរដ្ឋអាមេរិក មានចំនួន ២,៥% នៅ ឆ្នាំ ២០១៩ កន្លង ទៅ និងរំពឹងថានឹងកើនឡើងរហូតដល់ចំនួន ២,៩% នៅឆ្នាំ ២០២០ នេះ។ ផ.ស.ស របស់ ពិភពលោក មានចំនួន ៣,៩% នៅឆ្នាំ២០១៩ ដែល ផ.ស.ស របស់ពិភពលោក រំពឹងថានឹងកើនឡើង និងទទួលបាន ប្រមាណ ៤,៩ % នៅឆ្នាំ២០២០ បើយោងតាមរបាយការណ៍របស់ World Economic Outlook Update ចេញផ្សាយនៅ ខែកក្កដា ឆ្នាំ២០២០ កន្លងទៅនេះ។ ផ.ស.ស នៅតំបន់ទាំងពីរ រំពឹងថាមានការថយចុះបើធៀបនឹងបណ្តាឆ្នាំកន្លងទៅ។ តំបន់ទាំងពីរដែលបាន រៀបរាប់ខាងលើនេះ គឺជាតំបន់លក់ចម្បងបំផុតរបស់ក្រុមហ៊ុន ហ្គ្រួន ធើន ជាពិសេសឥទ្ធិពលពីការថយនៃភាគរយនៃ ផ.ស.ស អាចនឹង ជះឥទ្ធិពលដល់ចំណូលរបស់ ក្រុមហ៊ុន ហ្គ្រួន ធើន នៅក្នុងឆ្នាំ២០២០ ផងដែរ។

**ប្រភព៖**

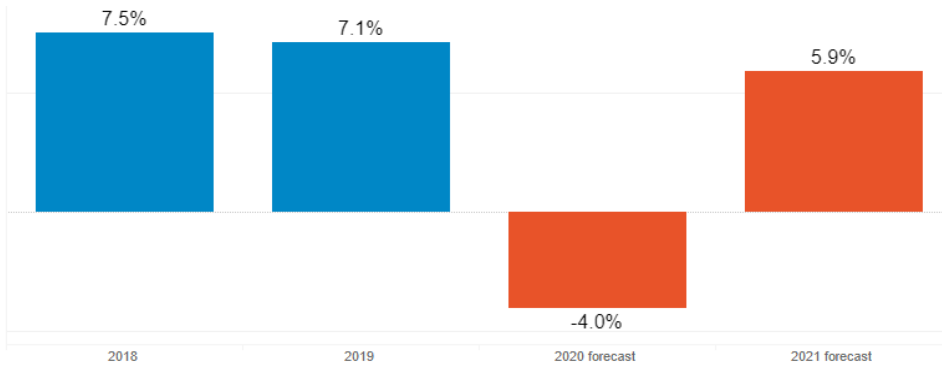
- របាយការណ៍របស់ Eurostat, the statistical office of the European Union ចេញថ្ងៃទី៣១ ខែកក្កដា ឆ្នាំ២០២០
- របាយការណ៍របស់ World Economic Outlook Update ចេញផ្សាយខែកក្កដា ឆ្នាំ២០២០
- <https://ec.europa.eu/eurostat/documents/2995521/11156775/2-31072020-BP-EN.pdf/cbe7522c-ebfa-ef08-be60-b1c9d1bd385b>
- <https://www.imf.org/en/Publications/WEO/Issues/2020/06/24/WEOUpdateJune2020>

**កំណើនសេដ្ឋកិច្ចនៅព្រះរាជាណាចក្រកម្ពុជា**

នៅប៉ុន្មានឆ្នាំចុងក្រោយនេះ ព្រះរាជាណាចក្រកម្ពុជាត្រូវបានចាត់ទុកជាប្រទេសដែលមានប្រាក់ចំណូលមធ្យម តាមរយៈ កំណើនសេដ្ឋកិច្ច។ សេដ្ឋកិច្ចនៅព្រះរាជាណាចក្រកម្ពុជា បានកើនឡើងគួរឲ្យកត់សំគាល់នាបណ្តាឆ្នាំកន្លងទៅ ផ.ស.ស មានចំនួន ៧,៥% នៅឆ្នាំ២០១៨ និងចំនួន ៧,១% នៅឆ្នាំ២០១៩។ ដោយឡែក សេដ្ឋកិច្ចរបស់កម្ពុជានៅឆ្នាំ ២០២០ នេះ ត្រូវបានរំពឹងថានឹងមានកំណើនទាបជាងឆ្នាំមុនៗ បើទោះបីជាប្រព័ន្ធសេដ្ឋកិច្ចនៅតែរក្សាភាពរឹងមាំក៏ដោយ ដែលភាគច្រើន ដោយសារតែតម្រូវការខាងក្រៅកាន់តែខ្សោយជាងការរំពឹងទុក។ ធនាគារពិភពលោកបានព្យាករណ៍ថា សេដ្ឋកិច្ចកម្ពុជានឹង ថយចុះមកនៅ ត្រឹមអត្រា ៤% នៅឆ្នាំ២០២០ ដែលទាបជាងឆ្នាំ ២០១៩ ខណៈការនាំចេញមានកម្រិតមធ្យមស្របជាមួយ នឹងការបន្ថយល្បឿននៃតម្រូវការពិភពលោក។



**ក្រាហ្វិកអំពីផលិតផលក្នុងស្រុកសរុប (GDP) របស់ព្រះរាជាណាចក្រកម្ពុជា**



(ប្រភព៖ របាយការណ៍ Asian Development Bank Asian Development Outlook 2020 ចេញផ្សាយខែកញ្ញា ឆ្នាំ២០២០)

សម្រាប់ទស្សនវិស័យនាពេលអនាគត កំណើនសេដ្ឋកិច្ចនៅព្រះរាជាណាចក្រកម្ពុជា នឹងអាចកើនឡើងតាមការរំពឹងទុក តាមរយៈការសហការជាមួយដៃគូពាណិជ្ជកម្ម ដូចជា សហរដ្ឋអាមេរិក និងបណ្តាប្រទេសនៅអាស៊ី ដែលបច្ចុប្បន្នវិសាលភាពនៃការនាំចេញតិចជាងសហភាពអឺរ៉ុប និងផ្សារភ្ជាប់ជាមួយស្ថេរភាពនយោបាយក្នុងស្រុក និងប្រេងដែលមានតម្លៃទាប។ ជ.ស.ស ត្រូវបានព្យាករណ៍ថា ចំនួន ៤,០% នៅឆ្នាំ២០២០ ចំនួន ៥,៩ % នៅឆ្នាំ២០២១ និងចំនួន ៦,៧% ក្នុងឆ្នាំ ២០២២ យោងតាមរបាយការណ៍របស់ Asian Development Bank ចេញផ្សាយនៅខែកញ្ញា ឆ្នាំ២០២០។ ក្នុងរយៈខ្លីនេះអាចនឹងត្រូវបានជំរុញដោយការធ្វើពិធីកម្មនៃផលិតកម្ម និងការធ្វើសមាហរណកម្មបន្ថែមទៀតក្នុងការផ្គត់ផ្គង់នៅក្នុងតំបន់ និងជាលក្ខណៈសកល។

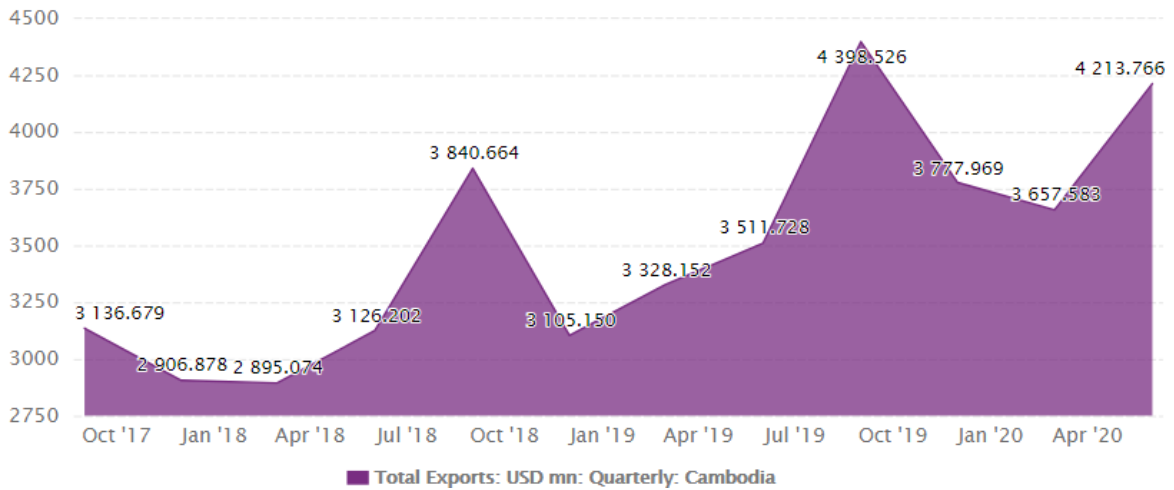
**ការនាំចេញរបស់ព្រះរាជាណាចក្រកម្ពុជា នៅឆ្នាំ២០២០**

ការនាំចេញសរុបរបស់ព្រះរាជាណាចក្រកម្ពុជាមានចំនួន ៤,២ ពាន់លាន ដុល្លារអាមេរិក ក្នុងខែមិថុនាឆ្នាំ ២០២០ ធៀបនឹងចំនួន ៣,៧ ពាន់លាន ដុល្លារអាមេរិក ក្នុងត្រីមាសមុន។ ទិន្នន័យនៃការនាំចេញសរុបរបស់ព្រះរាជាណាចក្រកម្ពុជា ត្រូវបានធ្វើបច្ចុប្បន្នភាពប្រចាំត្រីមាស ដែលអាចរកបានពីខែមីនា ឆ្នាំ២០១០ ដល់ ខែមិថុនា ឆ្នាំ២០២០ ដែលមានតម្លៃជាមធ្យម ២,២ ពាន់លាន ដុល្លារអាមេរិក។ ទិន្នន័យនេះឈានដល់កម្រិតខ្ពស់បំផុតគឺ ចំនួន ៤,៤ ពាន់លាន ដុល្លារអាមេរិក ក្នុងខែកញ្ញា ឆ្នាំ២០១៩ និងជាអត្រាទាបបំផុត ចំនួន ៧៥៨,៧ ពាន់លាន ដុល្លារអាមេរិក ក្នុងខែមីនា ឆ្នាំ២០១០។

យោងតាមរបាយការណ៍ចុងក្រោយនៃការនាំចេញសរុបរបស់ព្រះរាជាណាចក្រកម្ពុជា បានកើនឡើង ចំនួន ២១,១ ភាគរយ ក្នុងខែមិថុនា ឆ្នាំ២០២០។ ការនាំចូលសរុបមានចំនួន ៤,៥ ពាន់លាន ដុល្លារអាមេរិក ក្នុងខែមិថុនាឆ្នាំ ២០២០ បានធ្លាក់ចុះចំនួន ១៩,៨ ភាគរយ ពីមួយឆ្នាំទៅមួយឆ្នាំ។ ជញ្ជីងពាណិជ្ជកម្មនៃព្រះរាជាណាចក្រកម្ពុជាមានឱនភាពចំនួន ៣៧៣.៥ ពាន់លាន ដុល្លារអាមេរិក ក្នុងខែកក្កដា ឆ្នាំ២០២០។

សេដ្ឋកិច្ចត្រូវទទួលបានផលប៉ះពាល់យ៉ាងខ្លាំង ដោយសារការរីករាលដាលនៃជម្ងឺកូវីដ ១៩ តម្រូវការខាងក្រៅ ជាពិសេសពីបណ្តាប្រទេសនៅអឺរ៉ុប និងអាមេរិកខាងជើង ដែលធ្វើឲ្យឧស្សាហកម្មវាយនភ័ណ្ឌត្រូវបានកាត់បន្ថយ។ សេដ្ឋកិច្ចព្រះរាជាណាចក្រកម្ពុជា ត្រូវបានព្យាករណ៍ថា នឹងកើនឡើងនៅឆ្នាំ ២០២១ ដោយសារតែការធ្វើឱ្យប្រសើរឡើងនូវតម្រូវការពីដៃគូ ពាណិជ្ជកម្មសំខាន់ៗ គាំទ្រដល់ការងើបឡើងវិញនៃវិស័យវាយនភ័ណ្ឌដ៏សំខាន់នេះ។

## ក្រាហ្វិកអំពីការនាំចេញរបស់ព្រះរាជាណាចក្រកម្ពុជា



ការរីករាលដាលនៃជម្ងឺ កូវីត ១៩ គឺជាបញ្ហាប្រឈមជាសកល ដែលមិនធ្លាប់មានពីមុនមក ប៉ុន្តែជាសំណាងល្អ ព្រះរាជាណាចក្រកម្ពុជាបានរួចផុតពីវិបត្តិសុខភាព។ លោក Sunniya Durrani-Jamal នាយកប្រចាំប្រទេសរបស់ធនាគារ អភិវឌ្ឍន៍អាស៊ី រំពឹងថាកំណើនសេដ្ឋកិច្ចនឹងកើនឡើងដល់ ៥,៩% នៅក្នុងឆ្នាំ ២០២១ ដែលត្រូវបានជំរុញដោយគោល នយោបាយគាំទ្រជំនួយសង្គមសម្រាប់ជនក្រីក្រ និងការផ្តល់ហិរញ្ញប្បទានដល់សហគ្រាសធុនតូច និងមធ្យម។ វិធានការណ៍ ទាំងនេះ រួមជាមួយនឹងការកែទម្រង់រចនាសម្ព័ន្ធ ដែលត្រូវការជាចាំបាច់នឹងកាត់បន្ថយផលប៉ះពាល់ដោយផ្ទាល់ និងដោយ ប្រយោលនៃគម្របគម្រប ១៩ ទៅលើគ្រួសារ និងអាជីវកម្ម និងជួយសេដ្ឋកិច្ចរបស់ព្រះរាជាណាចក្រកម្ពុជា ឱ្យកាន់តែរឹងមាំ ពីការរាតត្បាត។ ការបញ្ជាទិញធ្លាក់ចុះយ៉ាងខ្លាំងពីអឺរ៉ុប និងអាមេរិកខាងជើង បាននាំឱ្យមានការបិទទ្វារ មួយភាគបីនៃរោង ចក្រកាត់ដេរស្បែកជើង និងផលិតផលទំនិញនៅព្រះរាជាណាចក្រកម្ពុជា ក្នុងឆមាសទី១ នៃឆ្នាំ២០២០។ ផលិតផល ឧស្សាហកម្មសរុប ត្រូវបានព្យាករណ៍ថា នឹងកើនឡើង ៥,១% ក្នុងឆ្នាំ ២០២០ ប្រសិនបើការនាំចេញស្លៀកបំពាក់ ទំនិញ និងស្បែកជើងបន្តងើបឡើងវិញ។

### ការប្រកួតប្រជែងរបស់ព្រះរាជាណាចក្រកម្ពុជា និងប្រទេសជិតខាងក្នុងវិស័យកាត់ដេរ

យោងតាមរបាយការណ៍ GMAC បង្ហាញថា ព្រះរាជាណាចក្រកម្ពុជាកំពុងជម្នះទល់នឹងការប្រកួតប្រជែងជាមួយ ប្រទេសជិតខាង ដោយសារផលិតភាពទាប ការកើនឡើងនៃប្រាក់ឈ្នួលអប្បបរមា និងកូដិកម្មពីសំណាក់សហជីពកម្មករ ជា ដើម។ វិស័យកាត់ដេរកម្ពុជា ផលិតភាពតិចជាងគេទីពីរនៅក្នុងតំបន់ ដែលអត្រាមានត្រឹមតែ ៦០% ប៉ុណ្ណោះ ធៀបនឹង វិស័យ កាត់ដេររបស់ប្រទេសចិន។ សម្រាប់ផលិតភាពរបស់ប្រទេសវៀតណាម និងឥណ្ឌូនេស៊ី គឺមានចំនួន ៨០% ខណៈ ដែល ប្រទេសបង់ក្លាដែស មានត្រឹមតែ ៥០% ប៉ុណ្ណោះ ដែលអត្រាទាបជាងព្រះរាជាណាចក្រកម្ពុជាកម្ពុជា។ ផលិតភាពទាប និង ប្រាក់ឈ្នួលគោលការនៃខ្ពស់ នឹងជាបញ្ហាប្រឈមពិតប្រាកដមួយចំពោះឧស្សាហកម្មនៅកម្ពុជា ដោយសារអតិថិជននៅ ក្រៅប្រទេស វិនិច្ឆ័យជាចម្បងទៅលើផលិតភាព និងសមត្ថភាពប្រកួតប្រជែង នៅពេលដែលពួកគេជ្រើសរើសដៃគូ សម្រាប់ ផ្គត់ផ្គង់ផលិតផលរបស់ខ្លួន។ ផលិតភាពទាប គឺដោយសារតែសហជីពច្រើននៅកម្ពុជា។

## **ស្ថានភាពប្រកួតប្រជែងរបស់ក្រុមហ៊ុន ហ្គ្រូន ធើន**

អតិថិជនរបស់ក្រុមហ៊ុន ហ្គ្រូន ធើន ធ្វើប្រតិបត្តិការនៅក្នុងទីផ្សារដែលមានការប្រកួតប្រជែង រួមជាមួយការកើនឡើងនៃម៉ាកផលិតផលក្នុងស្រុក និងអន្តរជាតិ។ ទោះបីជា មានម៉ាកខុសគ្នាច្រើននៅក្នុងទីផ្សារម៉ូដសំលៀកបំពាក់ក៏ដោយ ក៏មិនមែនម៉ាកផលិតផលទាំងអស់សុទ្ធតែធ្វើការប្រកួតប្រជែងដោយផ្ទាល់ដែរ ដោយសារតែបំណែងចែកទីផ្សារខុសៗគ្នា។ ក្រុមហ៊ុន ហ្គ្រូន ធើន ជឿជាក់ថា អតិថិជនរបស់ក្រុមហ៊ុន និងដៃគូប្រកួតប្រជែងរបស់ពួកគាត់ មានបំណែងចែកទីផ្សារចាប់ពីថ្នាក់កណ្តាលរហូតដល់ថ្នាក់ខ្ពស់។

នៅព្រះរាជាណាចក្រកម្ពុជា មានឧស្សាហកម្មកិច្ចសន្យាដែលដូចនឹងក្រុមហ៊ុន ហ្គ្រូន ធើន ជាច្រើនដែលអាចផលិតសម្រាប់អតិថិជន OEM (Original Equipment Manufacturer) និង ODM (Original Design Manufacturer) ដោយ រាប់បញ្ចូលទាំងឧស្សាហកម្ម ដែលបច្ចុប្បន្នធ្វើការជាមួយអតិថិជនចម្បងៗរបស់ក្រុមហ៊ុន ហ្គ្រូន ធើន។ ពួកគេ មានសមត្ថភាពប្រកួតប្រជែងជាមួយនឹងក្រុមហ៊ុន ហ្គ្រូន ធើន នៅលើកត្តាសំខាន់ៗ ដែលមានការយកចិត្តទុកដាក់ពីអតិថិជន OEM និង ODM ក្នុងពេលធ្វើការជ្រើសរើសឧស្សាហកម្មកិច្ចសន្យាក្នុងនោះមាន កត្តាគុណភាព ពេលវេលាប្រគល់ទំនិញ ការទទួលខុសត្រូវក្នុងសង្គម និងតម្លៃ។ ទោះបីយ៉ាងនេះក្តី ក្រុមហ៊ុន ហ្គ្រូន ធើន ជឿជាក់ថា សមត្ថភាពនៃការប្រកួតប្រជែង របស់ក្រុមហ៊ុន ហ្គ្រូន ធើន បានបែងចែកក្រុមហ៊ុនពីដៃគូប្រកួតប្រជែងរបស់ខ្លួន។

បេសកកម្មជាចម្បងរបស់ក្រុមហ៊ុន ហ្គ្រូន ធើន គឺ ធ្វើអោយអតិថិជនមានការពេញចិត្ត តាមរយៈការបន្តធ្វើឲ្យប្រសើរឡើងនូវគុណភាព ការប្រគល់ទំនិញទាន់ពេល និងតម្លៃ។

### **ភាពខ្លាំងរបស់ក្រុមហ៊ុន ហ្គ្រូន ធើន ក្នុងការប្រកួតប្រជែង**

#### **ក.អត្ថប្រយោជន៍របស់ក្រុមហ៊ុនបានមកពីទំនាក់ទំនងយ៉ាងស្និទ្ធស្នាលជាមួយក្រុមហ៊ុន QMI តៃវ៉ាន់**

ក្រុមហ៊ុន QMI តៃវ៉ាន់ជាក្រុមហ៊ុនមួយ ក្នុងចំណោមក្រុមហ៊ុននាំមុខគេក្នុងវិស័យកាត់ដេរនៅតៃវ៉ាន់ និងមានក្រុមហ៊ុនបុត្រសម្ព័ន្ធជាច្រើន នៅក្នុងតំបន់អាស៊ីអាគ្នេយ៍ និងសាធារណរដ្ឋប្រជាមានិតចិន។ ក្នុងនាមជាអ្នកផ្គត់ផ្គង់ផលិតផលសម្រាប់ម៉ាកសំលៀកបំពាក់ល្បីៗក្នុងសកលលោក ក្រុមហ៊ុនត្រូវបានតម្រូវឲ្យគោរពតាមគោលការណ៍ណែនាំជាច្រើនដែលក្នុងនោះរួមមាន វិធីសាស្ត្រទូទាត់ និងការទិញវត្ថុធាតុដើម ដែលជាកត្តាសំខាន់ៗ អតិថិជនបានស្នើឲ្យក្រុមហ៊ុន ហ្គ្រូន ធើន ទិញវត្ថុធាតុដើមពីអ្នកផ្គត់ផ្គង់ជាក់លាក់នៅជុំវិញសកលលោក។ ជាលទ្ធផល ដើម្បីពង្រឹងនូវអំណាចចរចាជាមួយអ្នកផ្គត់ផ្គង់ក្រុមហ៊ុនបានចងសម្ព័ន្ធភាពជាមួយក្រុមហ៊ុន QMI នៅតៃវ៉ាន់ដើម្បីទិញវត្ថុធាតុដើម។ សម្ព័ន្ធភាពនេះបានអនុញ្ញាតឲ្យក្រុមហ៊ុន ហ្គ្រូន ធើន ទិញវត្ថុធាតុដើមនៅក្នុងតម្លៃមួយទាប ដោយសារការបញ្ជាទិញនៃក្រុមហ៊ុន QMI និងក្រុមហ៊ុន ហ្គ្រូន ធើន មានទំហំធំៗ បន្ថែមពីនេះ អតិថិជនបានធ្វើការទូទាត់តាមរយៈ ធនាគារពីរនៅទីក្រុងហុងកុង គឺ Standard Charter Bank ឬ HSBC Bank។ ដោយសារធនាគារទាំងពីរនេះមិនមានសាខានៅក្នុងព្រះរាជាណាចក្រកម្ពុជា ដូចនេះក្រុមហ៊ុន QMI នៅតៃវ៉ាន់បានជួយសម្រួលដល់ការទូទាត់របស់ក្រុមហ៊ុន ហ្គ្រូន ធើន។

#### **ខ. ក្រុមហ៊ុន ហ្គ្រូន ធើន ជាអ្នកផ្គត់ផ្គង់សំលៀកបំពាក់អោយក្រុមហ៊ុនម៉ាកល្បីៗ**

អតិថិជនរបស់ក្រុមហ៊ុន ហ្គ្រូន ធើន គឺ ក្រុមហ៊ុនម៉ាកកីឡាល្បីៗ។ ជារៀងរាល់ឆ្នាំ ក្រុមហ៊ុន ហ្គ្រូន ធើន បានបង្ហាត់បុគ្គលិកជំនាញ ទិញសំភារៈបរិក្ខារ និងអភិវឌ្ឍខ្សែសង្វាក់ ផលិតកម្មដើម្បីឆ្លើយតបទៅនឹងស្តង់ដាររបស់ក្រុមហ៊ុនម៉ាកកីឡាល្បីៗទាំងនោះ។

**គ. ក្រុមហ៊ុន ហ្គ្រូន ធ្វីន ទទួលបានការលើកលែងពន្ធពីប្រទេសកាណាដា និងសហភាពអឺរ៉ុប**

ទំនិញដែលនាំចេញពីព្រះរាជាណាចក្រកម្ពុជា មានការលើកលែងពន្ធលើការនាំចូលពីប្រទេសកាណាដា និងសហភាពអឺរ៉ុប ដោយសារ ព្រះរាជាណាចក្រកម្ពុជាស្ថិតក្នុង “ប្រទេសដែលមានការអភិវឌ្ឍន៍តិចតួច (LCD)”។ សហភាពអឺរ៉ុបបានផ្តល់ការអនុគ្រោះជាច្រើនដល់ប្រទេសដែលមានការអភិវឌ្ឍន៍តិចតួច បើធៀបនឹងប្រទេសកំពុងអភិវឌ្ឍន៍។ នៅ ខែកុម្ភៈ ឆ្នាំ ២០០១ សហភាពអឺរ៉ុបបានអនុម័តបទប្បញ្ញត្តិ (EC)៤១៦/២០០១ ស្តីពី “ទំនិញគ្រប់មុខលើកលែងអាវុធ EBA” ដែលអនុញ្ញាតឱ្យនាំចូលដោយរួចពន្ធ សម្រាប់ផលិតផលគ្រប់ប្រភេទលើកលែងតែអាវុធយុទ្ធភ័ណ្ណពីប្រទេសដែលមានការអភិវឌ្ឍន៍តិចតួច ដោយគ្មានការកំហិតពីបរិមាណ (លើកលែងផលិតផលដូចជា ចេក ស្ពរ និងស្រូវ ដែលមានរយៈពេលកំណត់)។ ក្រោយមក បទប្បញ្ញត្តិ EBA ត្រូវបានដាក់បញ្ចូលទៅក្នុងបទប្បញ្ញត្តិស្តីពីប្រព័ន្ធអនុគ្រោះទូទៅ (GSP Council Regulation) (EC) លេខ ២៥០១/២០០១។ ដោយឡែក នៅដើមឆ្នាំ ២០២០ នេះ សហភាពអឺរ៉ុប បានដកចេញផ្នែកខ្លះនៃប្រព័ន្ធអនុគ្រោះពីរាជាណាចក្រកម្ពុជា បទប្បញ្ញត្តិនេះ រំពឹងថានឹងត្រូវប្រឈមនឹងការដកគំរោងអនុគ្រោះទូទៅរបស់សហភាពអឺរ៉ុបនេះ។ ប្រទេសកាណាដា ក៏បានផ្តល់ការអនុគ្រោះពន្ធនាំចូលដល់ប្រទេសដែលមានការ អភិវឌ្ឍន៍តិចតួចដែរ តាមរយៈការកំណត់ពន្ធនាំចូលលំអៀងទូទៅ និងការកំណត់ពន្ធនាំចូលលំអៀងសម្រាប់ប្រទេសដែលមានការអភិវឌ្ឍន៍តិចតួច។

**ឃ. ក្រុមហ៊ុន ហ្គ្រូន ធ្វីន មាននិយោជិតដែលអាចទុកចិត្ត និងជឿជាក់បាន**

ក្រុមហ៊ុន ហ្គ្រូន ធ្វីន ជាអ្នកផ្គត់ផ្គង់សំលៀកបំពាក់សម្រាប់ម៉ាកសំលៀកបំពាក់កីឡាល្បីៗមួយចំនួន និងប្រតិបត្តិតាមស្តង់ដារអន្តរជាតិ។ ក្រុមហ៊ុននេះ ទទួលបាននូវភាពស្មោះត្រង់ពីនិយោជិត ហើយច្រើនជាង ៣៥% នៃនិយោជិត សរុបបានបន្តធ្វើការងារជាមួយក្រុមហ៊ុននេះលើសពី ៥ឆ្នាំ។

**ង. គណៈគ្រប់គ្រងនៃក្រុមហ៊ុន ហ្គ្រូន ធ្វីន មានបទពិសោធន៍ខ្ពស់**

គណៈគ្រប់គ្រងនៃក្រុមហ៊ុន ហ្គ្រូន ធ្វីន មានបទពិសោធន៍ខ្ពស់ផ្នែកផលិតកម្មសំលៀកបំពាក់ខាងក្រៅ (outdoor clothing) ដែលមានដូចជា លោកនាយកប្រតិបត្តិ លោកនាយកហិរញ្ញវត្ថុ និងជាប្រធានផ្នែកប្រតិបត្តិការ លោកស្រី Wang Yi Ting។ អ្នកគ្រប់គ្រងទាំងនេះ មានបទពិសោធន៍ជាង ១០ ឆ្នាំ មកហើយ នៅក្នុងវិស័យកាត់ដេរ។ គណៈគ្រប់គ្រង របស់ក្រុមហ៊ុន ហ្គ្រូន ធ្វីន ផ្តោតសំខាន់ទៅលើទិសដៅ និងការអនុវត្តយុទ្ធសាស្ត្ររបស់ក្រុមហ៊ុនដែលបានដាក់ចេញ។ ក្រុមហ៊ុន ហ្គ្រូន ធ្វីន ជឿជាក់ថា គណៈគ្រប់គ្រងរបស់ខ្លួនមានសមត្ថភាពគ្រប់គ្រាន់ និងអាចសម្របតាមការប្រែប្រួលនៃ ទីផ្សារបានយ៉ាងឆាប់រហ័ស។

**ច. ភូមិសាស្ត្រចំរុះនៃទីផ្សារផលិតផល**

ទីផ្សាររបស់អតិថិជននៃក្រុមហ៊ុន ហ្គ្រូន ធ្វីន មាននៅគ្រប់ទីកន្លែងក្នុងសកលលោក ដូចជា សហរដ្ឋអាមេរិក អឺរ៉ុប និងអាស៊ី ដែលផ្តល់ឱ្យក្រុមហ៊ុនជាមួយនឹងភូមិសាស្ត្រចំរុះនៃទីផ្សារផលិតផល។

**ឆ. ក្រុមហ៊ុន ហ្គ្រូន ធ្វីន បាននាំចូលនូវបច្ចេកវិទ្យា “Down”**

ក្រុមហ៊ុន ហ្គ្រូន ធ្វីន បាននាំចូលនូវបច្ចេកវិទ្យា “Down” សម្រាប់ផលិតអាវុធនៅក្នុងរោងចក្ររបស់ខ្លួន។ បច្ចេកវិទ្យានេះ ជួយបង្កើនគុណភាពអាវុធឱ្យបានប្រសើរជាងមុន ដោយជួយបង្ហាប់ច្រើនខាងអាវុធនៃស្រទាប់ដោយការប្រើអំបោះដេរភ្ជាប់ច្រើនខាងអាវុធនោះ។ សាច់ក្រណាត់ខាងក្រៅនៃអាវុធនោះ ជាធម្មតាផលិតពីអំបោះនីឡុងដែលមាំនិងមិនជ្រាបទឹក។ ការបង្ហាប់ច្រើនខាងអាវុធរបៀបនេះ ដើម្បីធានាថា ទឹកមិនអាចជ្រាបចូលខាងក្នុងតាមរយៈច្រើនខាងអាវុធនោះ។ ដោយសារគុណភាពនៃ

ផលិតផលដែលប្រើប្រាស់ដោយបច្ចេកវិទ្យា “Down” ក្រុមហ៊ុន មានភាពប្រកួតប្រជែងខ្ពស់ជាងដៃគូប្រកួតប្រជែងផ្សេងទៀត នៅក្នុងទីផ្សារអាវរងា។

**យុទ្ធសាស្ត្រធុរកិច្ចរបស់ក្រុមហ៊ុន**

**ក. ក្រុមហ៊ុន ហ្គេន ធើន បន្តវិនិយោគក្នុងបច្ចេកវិទ្យាថ្មីៗ ដែលអាចអនុញ្ញាតឲ្យក្រុមហ៊ុនបន្តផ្តល់ជូននូវផលិតផលថ្មីៗ**

ក្រុមហ៊ុន ហ្គេន ធើន បន្តបញ្ចូលបច្ចេកវិទ្យាថ្មីៗទៅក្នុងប្រតិបត្តិការរបស់ខ្លួន។ ទន្ទឹមនឹងនេះក្រុមហ៊ុន នឹងបន្តស្វែងរកនូវកាលានុវត្តភាព ដោយធ្វើកិច្ចសហប្រតិបត្តិការជាមួយក្រុមហ៊ុនម៉ាកអន្តរជាតិល្បីៗ និងបន្តពង្រីកទីផ្សារ និងអភិវឌ្ឍជំនាញបច្ចេកទេសដើម្បីបង្កើនសមត្ថភាពភាពប្រកួតប្រជែងជាសកល។

**ខ. ក្រុមហ៊ុន ហ្គេន ធើន ធានាថា នឹងឆ្លើយតបតាមតម្រូវការរបស់អតិថិជន**

គណៈគ្រប់គ្រង និងក្រុមការងារផ្នែកផលិតផលរបស់ក្រុមហ៊ុន ហ្គេន ធើន បន្តធ្វើឲ្យផលិតផល និងសេវាកម្មសម្រាប់អតិថិជនប្រសើរឡើង ព្រមទាំងបង្កើតផលិតផលថ្មីដើម្បីឆ្លើយតបនឹងតម្រូវការអតិថិជន។

**គ. ក្រុមហ៊ុន ហ្គេន ធើន ធានានូវប្រសិទ្ធភាពក្នុងផលិតកម្ម និងការប្រគល់ទំនិញ**

ក្រុមហ៊ុន ហ្គេន ធើន បានធ្វើកំណែទម្រង់ផលិតកម្មសំលៀកបំពាក់តាមរយៈការបន្សុំសាច់ក្រណាត់កប្បាស និងឡែនប្រភេទថ្មីដែលមានគុណភាពល្អជាងមុន ការប្រើប្រាស់វិធីសាស្ត្រផ្សេងៗសម្រាប់ការជ្រលក់ពណ៌ ចាក់ ដេរ និងប៉ាក់ និងការប្រើប្រាស់វិធីសាស្ត្រផ្សេងៗសម្រាប់កាត់ ដាក់ស្រទាប់ រចនាម៉ូដ និងរបៀបខ្ទប់ថ្មីៗ។ ក្នុងដំណាក់កាលផលិតកម្មនីមួយៗ វិធីសាស្ត្រល្អថ្មីៗ ត្រូវបានប្រើប្រាស់សម្រាប់បង្កើនប្រសិទ្ធភាព។ ដោយសារក្រុមហ៊ុន ហ្គេន ធើន ស្ថិតនៅក្នុងព្រះរាជាណាចក្រកម្ពុជា ដែលមានភូមិសាស្ត្រនៅជិតអ្នកផ្គត់ផ្គង់វត្ថុធាតុដើមធ្វើអោយការដឹកជញ្ជូនទំនិញមានភាពឆាប់រហ័ស។ ជាលទ្ធផល ក្រុមហ៊ុន ហ្គេន ធើន អាចកាត់បន្ថយរយៈពេលដឹកជញ្ជូនទំនិញ បង្កើនប្រសិទ្ធភាពក្នុងការគ្រប់គ្រងសន្តិធិ និងបង្កលក្ខណៈឲ្យក្រុមហ៊ុនអាចប្រគល់ទំនិញទៅឲ្យអតិថិជនទាន់ពេល។ ក្រុមហ៊ុន ហ្គេន ធើន បានប្រើប្រាស់នូវប្រព័ន្ធកំណត់តាមពេលពិត ដើម្បីកត់ត្រានូវការបញ្ជាទិញ និងការបញ្ជូនទំនិញរបស់ក្រុមហ៊ុន ហ្គេន ធើន។

ដើម្បីបង្កើនប្រសិទ្ធភាពផលិតកម្ម ក្រុមហ៊ុន ហ្គេន ធើន បានបំពាក់នូវម៉ាស៊ីនទំនើបៗ និងកម្មវិធីព័ត៌មានវិទ្យាថ្មីៗនៅក្នុងរោងចក្រ ដូចជា កម្មវិធីគូរគំរូដែលអាចគូរគំរូខោអាវ សម្រាប់កាត់អោយបានត្រឹមត្រូវ និងឆាប់រហ័ស។ កម្មវិធីនេះជួយសន្សំពេលវេលា និងពលកម្មជាច្រើននៅក្នុងរោងចក្រ។ បន្ថែមពីកម្មវិធីនេះ ក្រុមហ៊ុនបានប្រើប្រាស់នូវបច្ចេកវិទ្យា “Down” ដែលអាចឲ្យក្រុមហ៊ុនផលិតបាននូវខោអាវរងាដែលមានគុណភាពខ្ពស់។ ក្រុមហ៊ុន ក៏បានតម្លើងកម្មវិធីដែលតម្រូវដោយក្រុមហ៊ុន Adidas សម្រាប់ចុះបញ្ជីលេខកូដដោយផ្ទាល់ និងដោយស្វ័យប្រវត្តិទៅលើផលិតផលសម្រេចនីមួយៗ។

**ឃ. ក្រុមហ៊ុន ហ្គេន ធើន ធានាធ្វើឲ្យផលិតផលមានគុណភាពល្អឥតខ្ចោះ**

ភាពជោគជ័យរបស់ក្រុមហ៊ុន គឺពឹងផ្អែកសំខាន់ទៅលើសមត្ថភាពក្នុងការផ្គត់ផ្គង់ទំនិញ ដែលមានគុណភាពខ្ពស់ដល់អតិថិជន។ ដើម្បីសម្រេចបាននូវឆន្ទៈនេះ រាល់បុគ្គលិកក្រុមហ៊ុនម្នាក់ៗ ត្រូវដឹងពីទំនួលខុសត្រូវរបស់ខ្លួនដើម្បីធានាថា ផលិតផល គឺមានគុណភាពល្អបំផុតតាមដែលអាចធ្វើទៅបាន។ ក្រុមហ៊ុន ក៏បានផ្តល់នូវសៀវភៅដែលបង្ហាញពីរបៀបប្រើដល់បុគ្គលិកដើម្បីធានាថា ពួកគាត់បានយល់ច្បាស់អំពីនីតិវិធីការងារ។ ក្រុមត្រួតពិនិត្យគុណភាពជាអ្នកអនុវត្ត និងត្រួតពិនិត្យគោលការណ៍ “គ្មានខុស” ឬ “គោលនយោបាយជោគជ័យ ១០០%” លើផលិតផលគ្រប់ប្រភេទទៅតាមដំណាក់កាល

នីមួយៗក្នុងដំណើរការផលិតកម្ម។ គោលការណ៍នេះ ក៏អនុវត្តទៅលើការទិញវត្ថុធាតុដើមនិងគ្រឿងបន្លាស់បន្តិចផងដែរ។ វត្ថុធាតុដើម និងគ្រឿងបន្លាស់បន្តិចត្រូវបានទិញពីអ្នកផ្គត់ផ្គង់ដែលត្រូវបានជ្រើសរើស និងយល់ព្រមដោយ Adidas។ គ្រប់វត្ថុធាតុដើម និងគ្រឿងបន្លាស់បន្តិច ត្រូវបានត្រួតពិនិត្យបន្ថែមមុនពេលប្រើប្រាស់ក្នុងផលិតកម្មដើម្បីធានាថា វត្ថុធាតុទាំងនោះ ត្រឹមត្រូវតាមការកំណត់ជាក់លាក់ និងមិនមានភាពខ្វះចន្លោះ។ គ្រប់ផលិតផលសម្រេចទាំងអស់ត្រូវបានត្រួតពិនិត្យជាលើកចុងក្រោយមុនពេលប្រគល់ទំនិញជូនអតិថិជន។

ដោយសារវិស័យកាត់ដេរ នៅតែជាវិស័យដែលប្រើប្រាស់កម្លាំងពលកម្មច្រើនវាមានសារៈសំខាន់ណាស់ដែលបុគ្គលិកមានការពេញចិត្តពីតួនាទីការងាររបស់ខ្លួន ការចូលរួមចំណែក និងការយល់ច្បាស់ពីគំនិតនៃការគ្រប់គ្រងគុណភាពទាំងមូល។ បុគ្គលិកគ្រប់ផ្នែកទាំងអស់ ត្រូវបានហ្វឹកហ្វឺនក្នុងការស្វែងរកកំហុសដែលអាចកើតមានឡើងនៅគ្រប់ដំណាក់កាលក្នុងដំណើរការផលិតកម្ម។ ដំណាក់កាលនីមួយៗក្នុងដំណើរការផលិតកម្ម ត្រូវបានបង្ហាញយ៉ាងល្អិតល្អន់ដល់បុគ្គលិកដូច្នោះ ពួកគេអាចយល់ថា តើការងាររបស់ខ្លួនមានឥទ្ធិពលទៅលើផលិតកម្មទាំងមូលយ៉ាងដូចម្តេច។

# ព្រឹត្តិការណ៍សំខាន់ៗប្រចាំត្រីមាសទី១ របស់ក្រុមហ៊ុន ហ្វេន ឆ្នុង

---

នៅត្រីមាសទី ១ គិតត្រឹមកាលបរិច្ឆេទថ្ងៃទី៣១ ខែមីនា ឆ្នាំ២០២៣ នេះ ពុំមានព្រឹត្តិការណ៍សំខាន់ៗផ្សេងទៀត ក្រៅពីព្រឹត្តិការណ៍ដែលបានបង្ហាញ ក្នុងរបាយការណ៍ប្រចាំត្រីមាសទី១ ឆ្នាំ២០២៣ នោះទេ។

## ២. ព័ត៌មានអំពី

លទ្ធផលប្រតិបត្តិការដូចកិច្ចរបស់  
ក្រុមហ៊ុន ហ្គេណូ ធីន



# លទ្ធផលប្រតិបត្តិការចុះកិច្ច ដោយរួមបញ្ចូលព័ត៌មានចុះកិច្ចតាមផ្នែក

គណនីទាំងអស់ដែលមានក្នុងរបាយការណ៍ហិរញ្ញវត្ថុរបស់ក្រុមហ៊ុន ត្រូវបានវាស់វែងដោយប្រើប្រាស់រូបិយបណ្ណនៃបរិយាកាសសេដ្ឋកិច្ចចម្បងដែលក្រុមហ៊ុនធ្វើប្រតិបត្តិការ (ហៅកាត់ថា “រូបិយបណ្ណគោល”)។ រូបិយបណ្ណជាតិរបស់ព្រះរាជាណាចក្រកម្ពុជាគឺ ប្រាក់រៀលខ្មែរ (“រៀល”)។ យ៉ាងណាមិញដោយសារ ក្រុមហ៊ុនធ្វើប្រតិបត្តិការអាជីវកម្មនិងរក្សានូវកំណត់ត្រាគណនេយ្យចម្បងជាប្រាក់ដុល្លារអាមេរិក ថ្នាក់ដឹកនាំក្រុមហ៊ុនកំណត់យកប្រាក់ដុល្លារអាមេរិកជារូបិយបណ្ណគោល និងរូបិយបណ្ណបង្ហាញដោយសារវាឆ្លុះបញ្ចាំងពីសារធាតុសេដ្ឋកិច្ចនៃប្រតិបត្តិការណ៍និងកាលៈទេសៈរបស់ក្រុមហ៊ុន។

ការបកប្រែពីប្រាក់រៀល ទៅប្រាក់ដុល្លារអាមេរិក ត្រូវបានបង្ហាញក្នុងរបាយការណ៍ហិរញ្ញវត្ថុសម្រាប់ត្រីមាសទី១ ឆ្នាំ២០២៣ គិតត្រឹមថ្ងៃទី៣១ ខែមីនា ឆ្នាំ២០២៣ ត្រីមាសទី១ ឆ្នាំ២០២២ គិតត្រឹមថ្ងៃទី៣១ ខែមីនា ឆ្នាំ២០២២ និង ត្រីមាសទី១ ឆ្នាំ២០២១ គិតត្រឹមថ្ងៃទី៣១ ខែមីនា ឆ្នាំ២០២១ ដោយប្រើប្រាស់អត្រាប្តូរប្រាក់ផ្លូវការរបស់ធនាគារជាតិនៃកម្ពុជា ក្នុងតារាងខាងក្រោម ៖

ឆ្នាំ	ប្រាក់រៀល/ដុល្លារអាមេរិក ត្រឹមថ្ងៃទី៣១ ខែមីនា
២០២៣ (ត្រីមាសទី១)	៤.០០៥
២០២២ (ត្រីមាសទី១)	៤.០០១
២០២១ (ត្រីមាសទី១)	៤.០០៣

*ប្រភព: ធនាគារជាតិនៃកម្ពុជា*

ប្រតិបត្តិការជារូបិយបណ្ណផ្សេងៗក្រៅពីរូបិយបណ្ណគោលរបស់ក្រុមហ៊ុន (ហៅថា “រូបិយបណ្ណបរទេស”) ត្រូវបានប្តូរទៅជាប្រាក់ដុល្លារអាមេរិក ដោយប្រើអត្រាប្តូរប្រាក់នៅថ្ងៃប្រតិបត្តិការនោះ។ ទ្រព្យសកម្ម និងបំណុលជារូបិយបណ្ណបរទេសត្រូវបានប្តូរទៅជាប្រាក់ដុល្លារអាមេរិក ដោយប្រើអត្រាប្តូរប្រាក់នៅថ្ងៃតារាងតុល្យការ លើកលែងតែត្រូវបានទ្រទ្រង់ដោយប្រើប្រាស់កិច្ចសន្យាអត្រាប្តូរប្រាក់បរទេសនាពេលអនាគត ក្នុងករណីបែបនេះអត្រាដែលបានកំណត់នៅក្នុងកិច្ចសន្យានេះ នឹងត្រូវប្រើប្រាស់។ អត្រាប្តូរប្រាក់ផ្សេងគ្នាដែលកើតឡើងពីការទូទាត់ និងការកែសម្រួលទ្រព្យសកម្ម និងបំណុលជាទឹកប្រាក់ជារូបិយបណ្ណបរទេស ត្រូវកត់ត្រាក្នុងរបាយការណ៍លទ្ធផលនៅក្នុងការិយបរិច្ឆេទដែលកើតឡើង។ ទ្រព្យសកម្ម និងបំណុលដែលមិនមែនជាទឹកប្រាក់ដែលកត់ត្រាដំបូងជារូបិយបណ្ណបរទេស ហើយយោងជាតម្លៃដើមត្រូវបានប្រែសម្រួលដោយប្រើអត្រាដើមនៅថ្ងៃទិញ ហើយចំពោះទ្រព្យសកម្ម និងបំណុលមិនមែនជាសាច់ប្រាក់ដែលយោងជាតម្លៃទីផ្សារ ត្រូវបានប្រែសម្រួលដោយប្រើអត្រាប្តូរប្រាក់ដែលកើតឡើងនៅពេលដែលតម្លៃនៃទ្រព្យសកម្ម និងបំណុលទាំងនោះត្រូវបានកំណត់ក្នុងគោលបំណងសម្រាប់បង្ហាញ។

ចំណូលរបស់ក្រុមហ៊ុន ហ្គេន ឆ្លិន រួមមាន ចំណូលពីការលក់ទំនិញ ចំណូលពីការម៉ៅការ និងចំណូលពីកាត់ ដេរ និងវេចខ្ចប់។ សម្រាប់ត្រីមាសទី១ ឆ្នាំ២០២៣ គិតត្រឹមថ្ងៃទី៣១ ខែមីនា ឆ្នាំ២០២៣ នេះ ចំណូលពីការលក់ទំនិញ មានចំនួន ៩៨,៨៨% នៃចំណូលសរុប។ ចំណូលពីការម៉ៅការ និងចំណូលពី កាត់ ដេរ និងវេចខ្ចប់ មានចំនួនតិចតួច បើប្រៀបធៀបនឹង ចំណូលសរុប។ ហេតុដូច្នេះ រាល់ការប្រែប្រួលជាចំបងនៃការលក់ និងចំណូលសរុប គឺបណ្តាលមកពីការប្រែប្រួលចំណូលពីការលក់ទំនិញ។ ចំណូលពីការលក់ទំនិញ ពីផ្នែកទៅលើចំនួនសំលៀកបំពាក់ដែលក្រុមហ៊ុនផលិត និងលក់ទៅឲ្យអតិថិជន។

ចំណូលតាមផ្នែករបស់ក្រុមហ៊ុន ហ្គេន ធីន សម្រាប់ត្រីមាសទី១ ឆ្នាំ២០២៣ ត្រីមាសទី១ ឆ្នាំ២០២២ និងត្រីមាសទី១ ឆ្នាំ ២០២១ បង្ហាញដូចខាងក្រោម៖

ចំណូលសរុប សម្រាប់ត្រីមាសទី១ ឆ្នាំ២០២៣ គិតត្រឹមថ្ងៃទី៣១ ខែមីនា ឆ្នាំ២០២៣

**៦៤.៦៦៧.៤៤៩.០០០ រៀល** ស្មើនឹងប្រមាណ **១៥.៨៣៤.៣៤១** ដុល្លារអាមេរិក

**ចំណូលបានពីការលក់ទំនិញ**

៦៣.៩៤០.០៨៩.០០០ រៀល ប្រមាណជា ១៥.៦៥៦.២៤១ ដុល្លារអាមេរិក ស្មើនឹង **៩៨,៨៨%** នៃចំណូលសរុប

**ចំណូលបានពីការប្រើប្រាស់បន្ត**

៧២៧.៣៦០.០០០ រៀល ប្រមាណជា ១៧៨.១០០ ដុល្លារអាមេរិក ស្មើនឹង **១,១២%** នៃចំណូលសរុប

ចំណូលសរុប សម្រាប់ត្រីមាសទី១ ឆ្នាំ២០២២ គិតត្រឹមថ្ងៃទី៣១ ខែមីនា ឆ្នាំ២០២២

១១១.៩៧៨.២១៤.០០០ រៀល ស្មើនឹងប្រមាណ ២៧.៥៨០.៨៤១ ដុល្លារអាមេរិក

**ចំណូលបានពីការលក់ទំនិញ**

១១១.៩៧៨.២១៤.០០០ រៀល ប្រមាណជា ២៧.៥៨០.៨៤១ ដុល្លារអាមេរិក ស្មើនឹង **១០០%** នៃចំណូលសរុប

ចំណូលសរុប សម្រាប់ត្រីមាសទី១ ឆ្នាំ២០២១ គិតត្រឹមថ្ងៃទី៣១ ខែមីនា ឆ្នាំ២០២១

១៣២.៣៩៧.៦០៧.០០០ រៀល ស្មើនឹងប្រមាណ ៣២.៧៣១.១៧៦ ដុល្លារអាមេរិក

**ចំណូលបានពីការលក់ទំនិញ**

១៣១.១៥៩.៧៨៤.០០០ រៀល ប្រមាណជា ៣២.៤២៥.១៦៣ ដុល្លារអាមេរិក ស្មើនឹង **៩៩,០៧%** នៃចំណូលសរុប

**ចំណូលបានពីការប្រើប្រាស់បន្ត**

១.២៣៧.៨២៣.០០០ រៀល ប្រមាណជា ៣០៦.០១៣ ដុល្លារអាមេរិក ស្មើនឹង **០,៩៣%** នៃចំណូលសរុប

# ការប្រែប្រួលសំខាន់ៗពាក់ព័ន្ធនឹងប្រតិបត្តិការធុរកិច្ច

## ក. ការប្រែប្រួលសំខាន់ៗនៃប្រាក់ចំណូល ថ្លៃដើមលក់ ចំណាយប្រតិបត្តិការផ្សេងៗ និងចំណេញសុទ្ធ

ក្រុមហ៊ុន ហ្គ្រូន ធើន បានប្រើប្រាស់សាច់ប្រាក់បន្ថែមរបស់ក្រុមហ៊ុន ហ្គ្រូន ធើន ទៅលើខ្សែសង្វាក់ផលិតកម្មថ្មី នៅឆ្នាំ២០១៧ កន្លងទៅ សម្រាប់ផលិតផលអារវង។ ក្រុមហ៊ុន ហ្គ្រូន ធើន រំពឹងទុកថា ខ្សែសង្វាក់ផលិតកម្មទាំងនេះ នឹងបង្កើនប្រាក់ចំណូលរបស់ក្រុមហ៊ុន ហ្គ្រូន ធើន។

ក្រុមហ៊ុន ហ្គ្រូន ធើន រំពឹងទុកថា ថ្លៃឈ្នួលពលកម្មនឹងកើនឡើង ដោយមូលហេតុលក្ខខណ្ឌពលកម្មនៅក្នុងព្រះ រាជាណាចក្រកម្ពុជា។ ក្រុមហ៊ុន ហ្គ្រូន ធើន ក៏រំពឹងដែរថា តម្លៃវត្ថុធាតុដើម (ពិសេសតម្លៃវត្ថុធាតុដើមដែលក្រុមហ៊ុន ហ្គ្រូន ធើន ត្រូវការសម្រាប់ផលិតផលអារវង (down products) នឹងមានការកើនឡើង។ ជាលទ្ធផល ថ្លៃលក់នឹងត្រូវកើន ឡើង។ ក្រុមហ៊ុន ហ្គ្រូន ធើន មិនរំពឹងថា នឹងមានការកើនឡើងខ្ពស់លើការចំណាយប្រតិបត្តិការឡើយ។ ជារួម ក្រុមហ៊ុន ហ្គ្រូន ធើន រំពឹងថា ប្រាក់ចំណេញសុទ្ធ នឹងមានការកើនឡើង។

### ទិដ្ឋភាពតាមរដូវកាលនៃធុរកិច្ច

ប្រាក់ចំណូលដុល ជាទូទៅ មានការប្រែប្រួលតាមរដូវកាល ពីព្រោះ ផលិតផលផ្លាស់ប្តូរទៅតាមបំរែបំរួលអាកាស ធាតុ និងស្ថានភាពទីផ្សាររបស់អតិថិជន។ ប្រាក់ចំណូល ជាទូទៅកើនឡើងខ្ពស់បំផុតចាប់ពី ខែកក្កដា ដល់ខែធ្នូ ដែលជា រដូវកាលលក់ដាច់ជាងគេបំផុត។ នៅក្នុងរយៈពេលនេះ ផលិតផលដែលផ្តល់ប្រាក់ចំណេញខ្ពស់ ដូចជា សំលៀកបំពាក់ សរទរដូរ និងសិសិរដូរ លក់ដាច់ខ្លាំងជាងគេ។ ចាប់ពីខែមករា ដល់ ខែមិថុនា ក្រុមហ៊ុន ហ្គ្រូន ធើន លក់សំលៀកបំពាក់ សម្រាប់និទាយរដូវ និងរដូវក្តៅ។

### និន្នាការ ព្រឹត្តិការណ៍ ឬភាពមិនប្រក្រតី

ក្រុមហ៊ុន ហ្គ្រូន ធើន រំពឹងថា នឹងមានការប្រែប្រួលខ្លាំងចំពោះតម្លៃលក់ផលិតផល ដោយសារនាពេលបច្ចុប្បន្នមាន និន្នាការកំណើនថ្លៃ។ ថ្លៃដើមដែលរួមមាន ថ្លៃវត្ថុធាតុដើម និងសម្ភារៈសម្រាប់វេចខ្ចប់ ថ្លៃឈ្នួលពលកម្ម និងចំណាយផ្សេង គឺមានការកើនឡើងក្នុងរយៈពេល ៣ឆ្នាំ ចុងក្រោយ គិតចាប់ពី ឆ្នាំ២០១៧ ដល់ ឆ្នាំ២០២១។ ផ្អែកលើនិន្នាការបច្ចុប្បន្ន និង ពេលកន្លងមកព្រមទាំងហេតុការណ៍ជាហេតុ ក្រុមហ៊ុន ហ្គ្រូន ធើន មិនរំពឹងថា នឹងមានអ្វីផ្លាស់ប្តូរជាពីនិន្នាការនេះ នៅ ឆ្នាំ២០២២ ឡើយ ហើយក្រុមហ៊ុន ហ្គ្រូន ធើន រំពឹងថា សន្និធិរបស់ក្រុមហ៊ុនមានកំរិតស្ថេរភាពដោយសារក្រុមហ៊ុន ហ្គ្រូន ធើន គ្រប់គ្រងសន្និធិដោយឈរលើមូលដ្ឋានទាន់ពេល (just-in time basis)។

ក្រុមហ៊ុន ហ្គ្រូន ធើន ជឿជាក់ថា នឹងពុំមាននិន្នាការផ្សេងទៀត ស្តីពីផលិតកម្ម ការលក់សន្និធិ ថ្លៃចំណាយ ថ្លៃលក់ ផលិតផល និងសេវាកម្ម ឬនិន្នាការផ្សេងទៀត ភាពមិនច្បាស់លាស់ តម្រូវការ ការប្តេជ្ញាចិត្ត ឬព្រឹត្តិការណ៍ដែលអាចធ្វើឲ្យ មានផលប៉ះពាល់ធ្ងន់ធ្ងរដល់ប្រាក់ចំណូល ចំណាយមូលធនសំខាន់ៗចំណេញភាពសន្ទនីយភាព ប្រភពទុន ព្រឹត្តិការណ៍ ឬ ប្រតិបត្តិការមិនប្រក្រតី ឬកើតឡើងដោយចៃដន្យណាមួយ ឬការប្រែប្រួលសេដ្ឋកិច្ចសំខាន់ណាមួយ ដែលនឹងជះឥទ្ធិពល ធ្ងន់ធ្ងរដល់ចំណេញប្រតិបត្តិការ ឬដែលអាចបណ្តាលឲ្យព័ត៌មានហិរញ្ញវត្ថុដែលផ្សព្វផ្សាយក្នុងរបាយការណ៍ត្រីមាសទី១ ឆ្នាំ ២០២៣ នេះ ពុំអាចឆ្លុះបញ្ចាំងបាននូវលទ្ធផលអាជីវកម្មនាពេលអនាគត ឬលក្ខខណ្ឌហិរញ្ញវត្ថុឡើយ។

**ខ. ការប្រែប្រួលចំពោះទ្រព្យសកម្មប្រើប្រាស់សម្រាប់ទូទាត់បំណុល**

ក្រុមហ៊ុន ហ្គេន ធើន មិនមានការប្រែប្រួលចំពោះទ្រព្យសកម្មដែលប្រើប្រាស់សម្រាប់ទូទាត់បំណុលទេ។

**កម្ចីសំខាន់ៗរវាងក្រុមហ៊ុនហូលឌីង និងក្រុមហ៊ុនបុត្រសម្ព័ន្ធ**

គិតត្រឹមត្រីមាសទី១ ឆ្នាំ២០២៣ ថ្ងៃទី៣១ ខែមីនា ឆ្នាំ២០២៣ ក្រុមហ៊ុន ហ្គេន ធើន ពុំមានកម្ចីសំខាន់ៗពី ក្រុមហ៊ុន ហូលឌីង និងក្រុមហ៊ុនបុត្រសម្ព័ន្ធទេ។

**កិច្ចសន្យាបំណុល និងបំណុលជាយថាហេតុនាពេលអនាគត**

គិតត្រឹមត្រីមាសទី១ ឆ្នាំ២០២៣ ថ្ងៃទី៣១ ខែមីនា ឆ្នាំ២០២៣ ក្រុមហ៊ុន ហ្គេន ធើន គ្មានកិច្ចសន្យាបំណុល និងបំណុលជាយថាហេតុនាពេលអនាគតក្រៅពីកិច្ចសន្យាដែលបានរៀបរាប់ ក្នុងរបាយការណ៍ក្នុងគ្រាសម្រាប់ ត្រីមាសទី១ ឆ្នាំ២០២៣ នេះឡើយ។

**គ. អាករលើតម្លៃបន្ថែមពន្ធលើប្រាក់ចំណេញ ពន្ធគយ ឬចំណុលពន្ធផ្សេងៗ រួមទាំងបំណុលជាយថាហេតុ អាករលើតម្លៃបន្ថែម**

គិតត្រឹមត្រីមាសទី១ ឆ្នាំ២០២៣ ថ្ងៃទី៣១ ខែមីនា ឆ្នាំ២០២៣ ក្រុមហ៊ុន ហ្គេន ធើន គ្មានបំណុលពន្ធលើអាករតម្លៃបន្ថែមដែលត្រូវបង់ជូនអគ្គនាយកដ្ឋានពន្ធដារនៃក្រសួងសេដ្ឋកិច្ច និងហិរញ្ញវត្ថុឡើយ។

**ពន្ធលើប្រាក់ចំណូល**

ចាប់ពីឆ្នាំ២០០៧ រហូតដល់ឆ្នាំ២០១១ ក្រុមហ៊ុន ហ្គេន ធើន ទទួលបានការលើកលែងពន្ធពីក្រុមប្រឹក្សាអភិវឌ្ឍន៍កម្ពុជា ដូចជា ការលើកលែងពន្ធ ១០០% លើការនាំចូលម៉ាស៊ីន និងសម្ភារៈបរិក្ខាររបស់រោងចក្រ ព្រមទាំងវត្ថុធាតុដើម បើសិនជា ៨០% នៃផលិតផល គឺជាទំនិញនាំចេញ។ យោងទៅខាងមុខនូវខាតសារពើពន្ធ រយៈពេល ៥ ឆ្នាំ ដើម្បីកាត់កង នឹងចំណេញនាពេលអនាគត។ ការលើកលែងពន្ធលើប្រាក់ចំណេញដែលរួមមាន រយៈពេលគន្លឹះបូកនឹងរយៈពេល ៣ឆ្នាំ បូកនឹងរយៈពេលអាទិភាពចំនួន ១ ឆ្នាំ ចាប់ពីថ្ងៃទី២២ ខែវិច្ឆិកា ឆ្នាំ២០០៧ ដោយទទួលបានការអនុម័តពីក្រសួងសេដ្ឋកិច្ច និងហិរញ្ញវត្ថុ។

នៅឆ្នាំ២០១២ ការលើកលែងពន្ធត្រូវបានបញ្ចប់ ក្រុមហ៊ុន ហ្គេន ធើន មានកាតព្វកិច្ចបង់ពន្ធលើប្រាក់ចំណេញ ២០% ពន្ធលើប្រាក់ចំណេញ។ ដោយឡែក កាតព្វកិច្ចបង់ពន្ធលើប្រាក់ចំណេញសម្រាប់ឆ្នាំ២០១៤ ក្រុមហ៊ុនអាចទទួលបានការលើកទឹកចិត្តពន្ធ ដោយកាត់បន្ថយ ៥០ ភាគរយ នៃពន្ធលើប្រាក់ចំណេញត្រូវបង់សម្រាប់ ៣ ឆ្នាំ ពោលគឺ សម្រាប់ឆ្នាំ២០១៤ ឆ្នាំ២០១៥ និងឆ្នាំ២០១៦ ដោយសារ ក្រុមហ៊ុន ហ្គេន ធើន បានបោះផ្សាយ និងចុះបញ្ជីលក់មូលបត្រជាផ្លូវការនៅ ជ.ម.ក នៅអំឡុងពេល ៦ខែ ដើមឆ្នាំជាប់ពន្ធ ពោលគឺ នៅថ្ងៃទី១៦ ខែមិថុនា ឆ្នាំ២០១៤។

សម្រាប់ឆ្នាំ២០១៤ ឆ្នាំ២០១៥ និងឆ្នាំ២០១៦ កន្លងទៅ ក្រុមហ៊ុន ហ្គេន ធើន បានទទួលការលើកទឹកចិត្តពន្ធដោយបន្ថយ ៥០% លើពន្ធលើប្រាក់ចំណេញដែលត្រូវបង់។ ដោយឡែកសម្រាប់ចាប់ពីឆ្នាំ២០១៧ ក្រុមហ៊ុន ហ្គេន ធើន មិនទទួលបានការលើកទឹកចិត្តពន្ធលើប្រាក់ចំណេញដែលត្រូវបង់ ដូចបណ្តាឆ្នាំកន្លងទៅទេ។

**ពន្ធគយ**

គិតត្រឹមត្រីមាសទី១ ឆ្នាំ២០២៣ ថ្ងៃទី៣១ ខែមីនា ឆ្នាំ២០២៣ នេះ ក្រុមហ៊ុន ហ្គេន ធើន មិនមានពន្ធគយដល់ពេលត្រូវបង់ទេ។

**បំណុលពន្ធមិនទាន់ទូទាត់ផ្សេងទៀត រួមទាំងបំណុលកើតឡើងនាពេលអនាគត**

ក្រុមហ៊ុន ហ្គ្រូន ធើន មានកាតព្វកិច្ចបង់ពន្ធ ដូចដែលមានចែងក្នុងច្បាប់សារពើពន្ធនៃព្រះរាជាណាចក្រកម្ពុជា។ គិតត្រឹមត្រីមាសទី១ ឆ្នាំ២០២៣ ថ្ងៃទី៣១ ខែមីនា ឆ្នាំ២០២៣ ក្រុមហ៊ុន ហ្គ្រូន ធើន មានបំណុលពន្ធសរុបដែលក្រុមហ៊ុន មិនទាន់បានទូទាត់មានចំនួន ៧៦៧ លាន រៀល (១៨៩.០៩១ ដុល្លារអាមេរិក)។

**ឃ. បញ្ញត្តិនានាពាក់ព័ន្ធនឹងបុគ្គលិក រួមទាំង ផលប្រយោជន៍ចូលនិវត្តន៍ដែលមិនពាក់ព័ន្ធ**

ដើម្បីបំពេញតាមតម្រូវការរបស់អតិថិជនទៅលើសុខុមាលភាពរបស់បុគ្គលិក និងចក្ខុវិស័យក្នុងការក្លាយខ្លួនជារោងចក្រកាត់ដេរគំរូ ក្រុមហ៊ុន ហ្គ្រូន ធើន បានគោរពយ៉ាងម៉ឺងម៉ាត់នូវច្បាប់របស់ព្រះរាជាណាចក្រកម្ពុជា ជាពិសេស ច្បាប់ ការងារ។

ដោយយោងទៅតាមបទបញ្ជាផ្ទៃក្នុងរបស់ក្រុមហ៊ុន ហ្គ្រូន ធើន កម្មករនិយោជិតទាំងអស់មានសិទ្ធិទទួលបានប្រាក់កម្រៃធ្វើការងារបន្ថែមម៉ោង។ សម្រាប់និយោជិតដែលធ្វើការបន្ថែមម៉ោងនៅក្នុងថ្ងៃធ្វើការនិយោជិតនោះត្រូវទទួលបានប្រាក់កម្រៃបន្ថែមចំនួន ១,៥ ដង នៃប្រាក់ខែមូលដ្ឋាន។ សម្រាប់និយោជិតដែលធ្វើការបន្ថែមម៉ោងនៅក្នុងចុងសប្តាហ៍ និងថ្ងៃឈប់សម្រាក និយោជិតនោះត្រូវទទួលបានប្រាក់កម្រៃ ២ដង នៃប្រាក់ខែមូលដ្ឋាន។

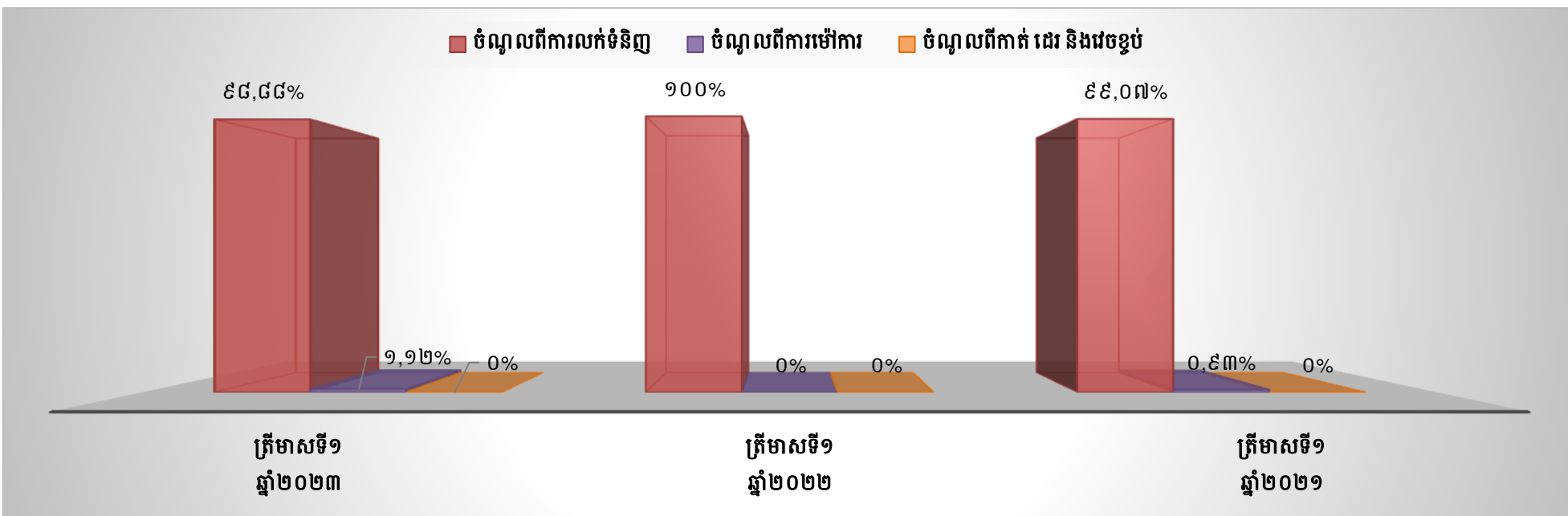
និយោជិតរបស់ក្រុមហ៊ុន ហ្គ្រូន ធើន ក៏ទទួលបានប្រាក់បន្ថែមសម្រាប់ថ្ងៃមិនបានឈប់សម្រាក ចំនួន ២០.០០០ រៀល (៥ ដុល្លារអាមេរិក) ក្នុង ១ សប្តាហ៍និងប្រាក់សោហ៊ុយធ្វើដំណើរចំនួន ២៨.០០០ រៀល (៧ ដុល្លារអាមេរិក) ព្រមទាំង ប្រាក់អតីតភាពការងារចាប់ពី ៨.០០០ រៀល (២ ដុល្លារអាមេរិក) ទៅ ៤៤.០០០ រៀល (១១ ដុល្លារអាមេរិក) ដោយផ្អែកទៅលើរយៈពេលនៃបទពិសោធន៍ក្នុងការងារ។ បន្ថែមលើផលប្រយោជន៍ទាំងនេះ និយោជិតក៏ត្រូវទទួលបានប្រាក់ថ្លៃបាយ បន្ថែមចំនួន ៤.០០០ រៀល (១ ដុល្លារអាមេរិក) សម្រាប់ការងារបន្ថែមម៉ោង ចាប់ពីម៉ោង ៤:០០ ទៅ ៦:០០ ល្ងាច។ យោងទៅតាមបទបញ្ញត្តិថ្មីៗពាក់ព័ន្ធនឹងប្រាក់បំណាច់អតីតភាពនៃព្រះរាជាណាចក្រកម្ពុជា ចាប់ពីឆ្នាំ២០១៩ និយោជិតរបស់ក្រុមហ៊ុន ហ្គ្រូន ធើន ក៏នឹងទទួលបានប្រាក់រំលឹកអតីតភាពផងដែរ។

ក្រុមហ៊ុន ហ្គ្រូន ធើន ក៏ផ្តល់អត្ថប្រយោជន៍ផ្សេងទៀតដល់និយោជិត យោងទៅតាមច្បាប់ការងារនៃព្រះរាជាណាចក្រកម្ពុជា ដូចជា ថ្លៃឈប់សម្រាកប្រចាំឆ្នាំចំនួន ១៨ ទៅ ៣០ ថ្ងៃ ដោយផ្អែកទៅលើរយៈពេលនៃបទពិសោធន៍ការងារឈប់សម្រាកមាតុភាព ចំនួន ៩០ ថ្ងៃ ឈប់សម្រាកពិសេស (អនុញ្ញាតរហូតដល់អតិបរមាចំនួន ៧ ថ្ងៃ ក្នុងករណីមានព្រឹត្តិការណ៍ណាមួយកើតឡើងដល់គ្រួសារនិយោជិត) និងឈប់សម្រាកពេលមានជម្ងឺ ជាដើម។

ក្រុមហ៊ុន ហ្គ្រូន ធើន បានប្តេជ្ញាក្នុងការឆ្លើយតបទៅនឹងបទបញ្ញត្តិពាក់ព័ន្ធនានា ជាពិសេសគឺ ការកំណត់ប្រាក់បៀវត្សរ៍ជាមធ្យមរបស់ពលកររោងចក្រកាត់ដេរ ដែលកំណត់ដោយរាជរដ្ឋាភិបាលកម្ពុជា។ ដោយសារកំណើននៃការចំណាយខ្ពស់លើប្រាក់បៀវត្សរ៍ជាមធ្យមរបស់ពលកររោងចក្រកាត់ដេរ ដែលធ្វើឲ្យចំណូលសរុបមានការធ្លាក់ចុះ។ ដោយឡែក ប្រាក់បៀវត្សរ៍ជាមធ្យមរបស់ពលកររោងចក្រកាត់ដេរ ចំនួន ២០០ ដុល្លារអាមេរិក ត្រូវបានដាក់ឲ្យអនុវត្តនៅដើមឆ្នាំ ២០២៣ កន្លងទៅ កំណើននៃការចំណាយខ្ពស់លើប្រាក់បៀវត្សរ៍ជាមធ្យមរបស់ពលកររោងចក្រកាត់ដេរ អាចប៉ះពាល់ដល់លទ្ធផលអាជីវកម្មរបស់ក្រុមហ៊ុននៅ ឆ្នាំ២០២៣ នេះ។ ប្រាក់បៀវត្សរ៍ជាមធ្យមរបស់ពលកររោងចក្រកាត់ដេរនៅតែបន្តកើនឡើងនៅឆ្នាំបន្តបន្ទាប់។

## របាយការណ៍ចំណូល របស់ក្រុមហ៊ុន ប្រ៊ុន ធីន

ប្រភពចំណូល	ត្រីមាសទី១ ឆ្នាំ២០២៣ ថ្ងៃទី៣១ ខែមីនា ឆ្នាំ២០២៣		ត្រីមាសទី១ ឆ្នាំ២០២២ ថ្ងៃទី៣១ ខែមីនា ឆ្នាំ២០២២		ត្រីមាសទី១ ឆ្នាំ២០២១ ថ្ងៃទី៣១ ខែមីនា ឆ្នាំ២០២១	
	ចំនួន	ភាគរយ	ចំនួន	ភាគរយ	ចំនួន	ភាគរយ
ចំណូលពីការលក់ទំនិញ	៦៣.៩៤០.០៨៩	៩៨,៨៨%	១១១.៩៧៨.២១៤	១០០%	១៣១.១៥៩.៧៨៤	៩៩,០៧%
ចំណូលពីការម៉ៅការ	៧២៧.៣៦០	១,១២%	-	-	១.២៣៧.៨២៣	០,៩៣%
ចំណូលពីកាត់ ដេរ និងវេចខ្ចប់	-	-	-	-	-	-
<b>ចំណូលសរុប</b>	<b>៦៤.៦៦៧.៤៤៩</b>	<b>១០០%</b>	<b>១១១.៩៧៨.២១៤</b>	<b>១០០%</b>	<b>១៣២.៣៩៧.៦០៧</b>	<b>១០០%</b>



**៣. របាយការណ៍ហិរញ្ញវត្ថុ  
ដែលបានត្រួតពិនិត្យឡើងវិញ  
ដោយសវនករឯករាជ្យ**

# ព័ត៌មានហិរញ្ញវត្ថុសង្ខេបបណ្តោះអាសន្ន សម្រាប់ត្រីមាស និងរយៈពេល ០៣ ខែ គិតត្រឹមថ្ងៃទី៣១ ខែមីនា ឆ្នាំ២០២៣





**ព័ត៌មានហិរញ្ញវត្ថុសង្ខេបបណ្តោះអាសន្នសម្រាប់ត្រីមាស និងរយៈពេល ០៣ ខែ  
គិតត្រឹមថ្ងៃទី៣១ ខែមីនា ឆ្នាំ២០២៣**

---

សូមអានលម្អិតពីព័ត៌មានហិរញ្ញវត្ថុសង្ខេបបណ្តោះអាសន្នសម្រាប់ត្រីមាស និង រយៈពេល ០៣ ខែ គិតត្រឹមថ្ងៃទី៣១ ខែមីនា ឆ្នាំ២០២៣ នៅក្នុងឧបសម្ព័ន្ធ ១ នៃរបាយការណ៍ត្រីមាសទី១ ឆ្នាំ២០២៣។

**៤. ការពិភាក្សា និងការវិភាគ  
របស់គណៈគ្រប់គ្រងរបស់  
ក្រុមហ៊ុន ហ្គេណូន ធីន**

# ការពិភាក្សា និងការវិនិច្ឆ័យរបស់គណៈក្រុមក្រុមហ៊ុន

## ក. ទិដ្ឋភាពទូទៅនៃប្រតិបត្តិការរបស់ក្រុមហ៊ុន ប្រ្រួន ធើន

របាយការណ៍ហិរញ្ញវត្ថុក្នុងគ្រួសាររួម ត្រីមថ្ងៃទី៣១ ខែមីនា ឆ្នាំ២០២៣ បានរៀបចំឡើងអនុលោមទៅតាមស្តង់ដារគណនេយ្យកម្ពុជា “ស.គ.ក” ។ គោលការណ៍គណនេយ្យដែលបានប្រើប្រាស់ អាចនឹងខុសពីគោលការណ៍គណនេយ្យទូទៅដែលប្រើប្រាស់ក្នុងប្រទេសដទៃ ឬយុទ្ធសាស្ត្រផ្សេងៗទៀត។ ដូច្នេះរបាយការណ៍ហិរញ្ញវត្ថុដែលភ្ជាប់មកជាមួយនេះ មិនមានបំណងបង្ហាញពីស្ថានភាពហិរញ្ញវត្ថុ និងលទ្ធផលហិរញ្ញវត្ថុ និងលំហូរសាច់ប្រាក់អនុលោមទៅយុទ្ធសាស្ត្រណាមួយ ពីព្រះរាជាណាចក្រកម្ពុជានោះទេ។

### ១. ការវិភាគចំណូល

ចំណូលរបស់ក្រុមហ៊ុន ប្រ្រួន ធើន នៅត្រីមាសទី១ គិតត្រឹមថ្ងៃទី៣១ ខែមីនា ឆ្នាំ២០២៣ មានចំនួន ៦៤.៦៦៧ លាន រៀល (១៥,៨៣៤ លាន ដុល្លារអាមេរិក)។ ចំណូលបានថយចំនួន ៤៧.៣១១ លាន រៀល (១១.៧៤៧ លាន ដុល្លារអាមេរិក) បើប្រៀបធៀបនឹងចំណូលសរុបចំនួន ១១១.៩៧៨ លាន រៀល (២៧,៥៨១ លាន ដុល្លារអាមេរិក) នៅត្រីមាសទី១ ឆ្នាំ២០២២ គិតត្រឹមថ្ងៃទី៣១ ខែមីនា ឆ្នាំ២០២២ ដែលអត្រាថយចុះស្មើនឹង ៤២,២៥%។ ដោយឡែក ចំណូលរបស់ក្រុមហ៊ុន ប្រ្រួន ធើន នៅត្រីមាសទី១ គិតត្រឹមថ្ងៃទី៣១ ខែមីនា ឆ្នាំ២០២២ មានចំនួន ១១១.៩៧៨ លាន រៀល (២៧,៥៨១ លាន ដុល្លារអាមេរិក)។ ចំណូលបានថយចំនួន ២០.៤១៩ លាន រៀល (៥,១៥០ លាន ដុល្លារអាមេរិក) បើប្រៀបធៀបនឹងចំណូលសរុបចំនួន ១៣២.៣៩៨ លាន រៀល (៣២.៧៣១លាន ដុល្លារអាមេរិក) នៅត្រីមាសទី១ ឆ្នាំ២០២១ គិតត្រឹមថ្ងៃទី៣១ ខែមីនា ឆ្នាំ២០២១ ដែលអត្រាថយចុះស្មើនឹង ១៥,៤២%។

យោងតាមរបាយការណ៍របស់ធនាគារពិភពលោក ផ.ស.ស ពិភពលោក គិតជាភាគរយ មានចំនួន ៣,៤% នៅឆ្នាំ២០២២ និងរំពឹងថា ចំនួន ៣,១% នៅឆ្នាំ២០២៣។ ដោយឡែក ផ.ស.ស របស់អឺរ៉ុប រំពឹងថាមានចំនួន ១% និង ផ.ស.ស របស់សហរដ្ឋអាមេរិក មានចំនួន ១,១% នៅឆ្នាំ២០២៣ ដែល ផ.ស.ស មានការថយចុះបើធៀបនឹងបណ្តាឆ្នាំកន្លងទៅ។ តំបន់ទាំងពីរដែលបានរៀបរាប់ខាងលើនេះ គឺជាតំបន់លក់ចម្បងបំផុតរបស់ក្រុមហ៊ុន ប្រ្រួន ធើន ជាពិសេស ឥទ្ធិពលពីកំណើន ភាគរយ ផ.ស.ស ទាបនៅអឺរ៉ុប ក៏នឹងជះឥទ្ធិពលដល់ក្រុមហ៊ុន ប្រ្រួន ធើន នៅក្នុងឆ្នាំ២០២៣។

ដោយឡែកនៅខែមករា ឆ្នាំ២០២៣ កន្លងទៅនេះ គោលការណ៍ថ្មីអំពីប្រាក់បៀវត្សរ៍ជាមធ្យមរបស់ពលកររោងចក្រកាត់ដេរ ចំនួន ២០០ ដុល្លារអាមេរិក ត្រូវបានដាក់ឱ្យដាក់អនុវត្តសម្រាប់រោងចក្រកាត់ដេរទូទាំងប្រទេស ចាប់ពីថ្ងៃទី០១ ខែមករា ឆ្នាំ២០២៣ ហើយក្រុមហ៊ុន ប្រ្រួន ធើន រំពឹងថា ចំណាយសម្រាប់ក្រុមហ៊ុននឹងមានការកើនឡើង។ ការកើនឡើងប្រាក់បៀវត្សរ៍ជាមធ្យមរបស់ពលកររោងចក្រកាត់ដេរ មានការកើនឡើងជាបន្តបន្ទាប់នៅប៉ុន្មាន ឆ្នាំចុងក្រោយនេះ។

ចំណូលសរុបនៅត្រីមាសទី១ ឆ្នាំ២០២៣ នេះ ក្រុមហ៊ុន ប្រ្រួន ធើន ទទួលបានចំណូលសរុបចំនួន ៦៤.៦៦៧ លាន រៀល (១៥,៨៣៤ លាន ដុល្លារអាមេរិក) ដែលក្នុងនោះចំណូលបានពីការលក់ទំនិញ មានចំនួន ៦៣.៩៤០ លាន រៀល (១៥,៦៥៦ លាន ដុល្លារអាមេរិក) និងចំណូលបានពីការកាត់ ដេរ និងវេចខ្ចប់ មានចំនួន ៧២៧ លាន រៀល (១៧៨.១០០ ដុល្លារអាមេរិក)។ ដោយឡែក ក្រុមហ៊ុន ប្រ្រួន ធើន មិនមានចំណូលបានពីការលក់ទំនិញ នៅត្រីមាសទី១ ឆ្នាំ២០២៣ ឡើយ។

ចំណូលបានពីការលក់ទំនិញ នៅត្រីមាសទី១ ឆ្នាំ២០២៣ គិតត្រឹមថ្ងៃទី៣១ ខែមីនា ឆ្នាំ២០២៣ មានចំនួន ៦៣.៩៤០ លាន រៀល (១៥,៦៥៦ លាន ដុល្លារអាមេរិក) បានថយចុះចំនួន ៤៨.០៣៨ លាន រៀល (១១,៩២៥ លាន

ដុល្លារអាមេរិក) ឬស្មើនឹង ៤២.៩០% បើធៀបនឹងចំណូលបានពីការលក់ទំនិញ នៅត្រីមាសទី១ ឆ្នាំ២០២២ គិតត្រឹមថ្ងៃទី ៣១ ខែមីនា ឆ្នាំ២០២២ មានចំនួន ១១១.៩៧៨ លាន រៀល (២៧,៥៨១ លាន ដុល្លារអាមេរិក)។ ដោយឡែក ចំណូល បានពីការលក់ទំនិញ នៅត្រីមាសទី១ ឆ្នាំ២០២២ គិតត្រឹមថ្ងៃទី៣១ ខែមីនា ឆ្នាំ២០២២ មានចំនួន ១១១.៩៧៨ លាន រៀល (២៧,៥៨១ លាន ដុល្លារអាមេរិក) បានថយចុះចំនួន ១៩.១៨២ លាន រៀល (៤,៨៤៤ លាន ដុល្លារអាមេរិក) ឬស្មើ នឹង ១៤,៦២% បើធៀបនឹងចំណូលបានពីការលក់ទំនិញ នៅត្រីមាសទី១ ឆ្នាំ២០២១ គិតត្រឹមថ្ងៃទី៣១ ខែមីនា ឆ្នាំ២០២១ មានចំនួន ១៣១.១៦០ លាន រៀល (៣២,៤២៥ លាន ដុល្លារអាមេរិក)។

ចំណូលបានពីការលក់នៅត្រីមាសទី១ ឆ្នាំ២០២៣ មានចំនួន ៧២៧ លានរៀល (១៧៨.១០០ ដុល្លារអាមេរិក) និងមានចំនួន ១.២៣៨ លាន រៀល (៣០៦.០១៣ ដុល្លារអាមេរិក) នៅត្រីមាសទី១ ឆ្នាំ២០២១។ ក្រុមហ៊ុនមិនមានចំណូល បានពីការលក់នៅត្រីមាសទី១ ឆ្នាំ២០២២ ឡើយ។

ក្រុមហ៊ុនមិនមានចំណូលទទួលបានពីការកាត់ ដេរ និងវេចខ្ចប់ទេ នៅត្រីមាសទី១ ឆ្នាំ២០២៣ ត្រីមាសទី១ ឆ្នាំ ២០២២ និង ត្រីមាសទី១ ឆ្នាំ២០២១ ឡើយ។

ចំណូលចម្បងរបស់ក្រុមហ៊ុន ហ្គ្រូន ធួន គឺបានមកពីការផលិត និងលក់សំលៀកបំពាក់។ ផលិតផលបានលក់ ចេញមិនអាចផ្លាស់ប្តូរវិញបានឡើយ លើកលែងតែមានបញ្ហាគុណភាព។ ក្នុងករណីផលិតផល មានបញ្ហាគុណភាព អតិថិ ជនអាចបញ្ជូនផលិតផលមកក្រុមហ៊ុន ហ្គ្រូន ធួន វិញដើម្បីកែច្នៃ ឬជំនួស។ ការបញ្ជាទិញមិនអាចលុបចោល លុះត្រា មាន ការយល់ព្រមពីភាគីសងខាង។ ប៉ុន្តែអតិថិជនអាចពន្យា ឬកំណត់ពេលឡើងវិញ។ ក្រុមហ៊ុន ហ្គ្រូន ធួន មិនដែលធ្លាប់ មាន បញ្ហាគុណភាពវត្ថុធាតុដើម ឬការលុបចោលការបញ្ជាទិញពីសំណាក់អតិថិជននោះឡើយ។

ជាធម្មតា ក្រុមហ៊ុន ហ្គ្រូន ធួន មិនមានកិច្ចសន្យាបញ្ជាទិញរយៈពេលវែងពីអតិថិជន។ ប៉ុន្តែក្រុមហ៊ុន ហ្គ្រូន ធួន ទទួលបានកិច្ចព្រមព្រៀងបញ្ជាទិញ (framework agreement) ជាមួយអតិថិជន។ កិច្ចព្រមព្រៀងជាទូទៅមានរយៈពេល ៣ខែ។ កិច្ចព្រមព្រៀងមានចែងពីបរិមាណលក់អប្បបរមា ការជ្រើសរើសម៉ូដសំលៀកបំពាក់និងថ្លៃលក់។ អតិថិជនធ្វើការបញ្ជាទិញ ទៅតាមតម្រូវការ។ ការបញ្ជាទិញតែងតែមានបញ្ជាក់យ៉ាងលម្អិតពីការជ្រើសរើសម៉ូដសំលៀកបំពាក់ បរិមាណ ពណ៌ ទំហំ និងថ្ងៃដឹកជញ្ជូនជាមួយនឹងថ្លៃដែលមាននៅក្នុងកិច្ចព្រមព្រៀងបញ្ជាទិញ។

ចំណូលត្រូវបានវាស់វែងតាមតម្លៃទីផ្សារនៃតម្លៃតបស្នងដែលបានទទួល ឬតម្លៃដែលនឹងត្រូវទទួលក្រោយពីផាត់ ទាត់ការបញ្ចុះថ្លៃ និងការបង្វិលសងវិញ។ ចំណូលត្រូវបានទទួលស្គាល់តែនៅពេលដែលមានភស្តុតាងនៃការប្រយោជន៍ សេដ្ឋកិច្ចទាក់ទងនឹងប្រតិបត្តិការនឹងហូរចូលមកក្នុងក្រុមហ៊ុន ហើយចំណូល និងថ្លៃដើមដែលបានកើតឡើង ឬនឹងកើត ឡើងទាក់ទងទៅនឹងប្រតិបត្តិការនេះ អាចត្រូវបានវាស់វែងគួរឲ្យទុកចិត្តបាន និងអាចគោរពបានលក្ខខណ្ឌទទួលស្គាល់ជាក់ លាក់សម្រាប់សកម្មភាពនីមួយៗ ដូចខាងក្រោម៖

**(ក) ការលក់ទំនិញ**

ចំណូលពីការលក់ទំនិញ ត្រូវបានទទួលស្គាល់នៅពេលដែលហានិភ័យជាសារវន្ត និងភាពជាម្ចាស់កម្មសិទ្ធិលើ ទំនិញបានផ្ទេរទៅឲ្យអ្នកទិញ ហើយនៅពេលដែលក្រុមហ៊ុន ហ្គ្រូន ធួន មិនធ្វើការគ្រប់គ្រងទៅលើទំនិញដែលបានលក់។ ជាទូទៅ ស្របពេលជាមួយគ្នានៃការដឹកជញ្ជូនទំនិញទៅឲ្យ និងការទទួលទំនិញដោយអតិថិជន។

**(ខ) ការផ្តល់សេវាកម្ម**

ចំណូលពីសេវាកម្ម ត្រូវបានទទួលស្គាល់នៅពេលដែលសេវាកម្មនោះត្រូវបានធ្វើឡើង។ ចំណូលពី សេវាកម្ម រួមមាន កាត់ ដេរ និងវេចខ្ចប់ “CMP” ត្រូវបានទទួលស្គាល់នៅពេលដែលសេវាកម្មបានបញ្ចប់ និងត្រូវបានផ្ទេរ និងទទួលយកដោយអតិថិជន។

**២. ការវិភាគចំណូលតាមផ្នែក**

ចំណូលតាមផ្នែករបស់ក្រុមហ៊ុន ហ្គេន ធើន សម្រាប់ត្រីមាសទី១ ឆ្នាំ២០២៣ គិតត្រឹមថ្ងៃទី៣១ ខែមីនា ឆ្នាំ២០២៣ ត្រីមាសសម្រាប់ត្រីមាសទី១ ឆ្នាំ២០២២ គិតត្រឹមថ្ងៃទី៣១ ខែមីនា ឆ្នាំ២០២២ និងត្រីមាសទី១ ឆ្នាំ២០២១ គិតត្រឹមថ្ងៃទី៣១ ខែមីនា ឆ្នាំ២០២១ បង្ហាញក្នុងតារាងខាងក្រោម៖

បរិយាយ	ថ្ងៃទី៣១ ខែមីនា ឆ្នាំ២០២៣		ថ្ងៃទី៣១ ខែមីនា ឆ្នាំ២០២២		ថ្ងៃទី៣១ ខែមីនា ឆ្នាំ២០២១	
	រៀល~០០០~	ដុល្លារអាមេរិក	រៀល~០០០~	ដុល្លារអាមេរិក	រៀល~០០០~	ដុល្លារអាមេរិក
ចំណូលពីការលក់ទំនិញ	៦៣.៩៤០.០៨៩	១៥.៦៥៦.២៤១	១១១.៩៧៨.២១៤	២៧.៥៨០.៨៤១	១៣១.១៥៩.៧៨៤	៣២.៤២៥.១៦៣
ចំណូលពីការម៉ៅការ	៧២៧.៣៦០	១៧៨.១០០	-	-	១.២៣៧.៨២៣	៣០៦.០១៣
ចំណូលពីកាត់ ដេរ និងវេចខ្ចប់	-	-	-	-	-	-
<b>ចំណូលសរុប</b>	<b>៦៤.៦៦៧.៤៤៩</b>	<b>១៥.៨៣៤.៣៤១</b>	<b>១១១.៩៧៨.២១៤</b>	<b>២៧.៥៨០.៨៤១</b>	<b>១៣២.៣៩៧.៦០៧</b>	<b>៣២.៧៣១.១៧៦</b>

ចំណូលរបស់ក្រុមហ៊ុន ហ្គេន ធើន រួមមាន ចំណូលពីការលក់ទំនិញ ចំណូលពីការម៉ៅការ និងចំណូលពីកាត់ ដេរនិងវេចខ្ចប់។ សម្រាប់ត្រីមាសទី១ ឆ្នាំ២០២៣ កន្លងទៅ ចំណូលពីការលក់ទំនិញ មានចំនួន ៩៨,៨៨% នៃចំណូលសរុប។ ចំណូលពីការម៉ៅការ និងចំណូលពី កាត់ ដេរ និងវេចខ្ចប់ មានចំនួនតិចតួច បើប្រៀបធៀបនឹងចំណូលសរុប។ ហេតុដូច្នេះ រាល់ការប្រែប្រួលជាចំបងនៃការលក់ និងចំណូលសរុប គឺបណ្តាលមកពីការប្រែប្រួលចំណូលពីការលក់ទំនិញ។ ចំណូលពីការលក់ទំនិញ ពីផ្នែកទៅលើចំនួនសំលៀកបំពាក់ដែលក្រុមហ៊ុនផលិត និងលក់ហើយត្រូវបានពិភាក្សាយ៉ាងលម្អិតខាងក្រោម។

**(ក) ចំណូលលើការលក់ទំនិញ**

ចំណូលលើការលក់ទំនិញ នៅត្រីមាសទី១ ឆ្នាំ២០២៣ មានចំនួន ៦៣.៩៤០ លាន រៀល (១៥,៦៥៦ លាន ដុល្លារអាមេរិក) បានថយចុះចំនួន ៤៨.០៣៨ លាន រៀល (១១,៩២៥ លាន ដុល្លារអាមេរិក) ឬស្មើនឹង ៤២,៩០% បើធៀបនឹងចំណូលទទួលបានពីការលក់ទំនិញ ចំនួន ១១១.៩៧៨ លាន រៀល (២៧,៥៨១ លាន ដុល្លារអាមេរិក) នៅត្រីមាសទី១ ឆ្នាំ២០២២។ ដោយឡែក ចំណូលលើការលក់ទំនិញ នៅត្រីមាសទី១ ឆ្នាំ២០២២ មានចំនួន ១១១.៩៧៨ លាន រៀល (២៧,៥៨១ លាន ដុល្លារអាមេរិក) បានថយចុះចំនួន

១៩.១៨២ លាន រៀល (៤,៨៤៤ លាន ដុល្លារអាមេរិក) ឬស្មើនឹង ១៤,៦២% បើធៀប នឹងចំណូលទទួលបានពីការលក់ ទំនិញ ចំនួន ១៣១.១៦០ លាន រៀល (៣២,៤២៥ លាន ដុល្លារអាមេរិក) នៅត្រីមាសទី១ ឆ្នាំ២០២១។

**(ខ) ចំណូលពីការម៉ៅការ**

ចំណូលពីការម៉ៅការ រួមមាន ចំណូលបានមកពីសេវាកម្មកាត់ និងដេរ ដល់រោងចក្រផ្សេងៗ ដែលលើសពី សមត្ថភាពផលិត។ ចំណូលបានពីការម៉ៅការនៅត្រីមាសទី១ ឆ្នាំ២០២៣ មានចំនួន ៧២៧ លានរៀល (១៧៨.១០០ ដុល្លារអាមេរិក) និងមានចំនួន ១.២៣៨ លាន រៀល (៣០៦.០១៣ ដុល្លារអាមេរិក) នៅត្រីមាសទី១ ឆ្នាំ២០២១។ ក្រុមហ៊ុន មិនមានចំណូលបានពីការម៉ៅការ នៅត្រីមាសទី១ ឆ្នាំ២០២២ ឡើយ ដោយសារ ក្រុមហ៊ុនមិនមានផ្តល់សេវាកម្មម៉ៅការ ដល់រោងចក្រដទៃនោះឡើយ។

**(គ) ចំណូលពីការកាត់ ដេរ និងវេចខ្ចប់**

ចំណូលពីការ កាត់ ដេរ និងវេចខ្ចប់បានមកពីសេវាកម្មកាត់ ដេរ និងវេចខ្ចប់ដល់រោងចក្រផ្សេងៗ ក្នុងព្រះរាជាណា ចក្រកម្ពុជា។ ក្រុមហ៊ុនមិនមានចំណូលទទួលបានពីការកាត់ ដេរ និងវេចខ្ចប់ទេ នៅត្រីមាសទី១ គិតត្រឹមថ្ងៃទី៣១ ខែមីនា ឆ្នាំ២០២៣ ត្រីមាសទី១ គិតត្រឹមថ្ងៃទី៣១ ខែមីនា ឆ្នាំ២០២២ និងត្រីមាសទី១ គិតត្រឹមថ្ងៃទី៣១ ខែមីនា ឆ្នាំ២០២១។

**៣. ការវិភាគគំណាត់ចំណេញដុល**

ចំណេញដុលបានមកពីចំណូលពីការលក់ដកថ្លៃដើម។ គំណាត់ចំណេញដុលស្មើនឹងចំណេញដុលចែកនឹងចំណូល ពីការលក់។ ចំណេញដុលមានចំនួន ៥.០៨៤ លាន រៀល (១,២៤៥ លាន ដុល្លារអាមេរិក) នៅត្រីមាសទី១ ឆ្នាំ២០២៣ គិតត្រឹមថ្ងៃទី៣១ ខែមីនា ឆ្នាំ ២០២៣ បានថយចុះចំនួន ៣.៤២៣ លាន រៀល (៨៥០.៣៨៧ ដុល្លារអាមេរិក) ឬ ស្មើនឹង ៤០,២៣% បើធៀបនឹងចំណេញដុលចំនួន ៨.៥០៧ លាន រៀល (២,០៩៥ លាន ដុល្លារអាមេរិក) គិតត្រឹមថ្ងៃទី៣១ ខែមីនា ឆ្នាំ២០២២។ ដោយឡែក ចំណេញដុលមានចំនួន ៨.៥០៧ លាន រៀល (២,០៩៥ លាន ដុល្លារអាមេរិក) នៅត្រី មាសទី១ ឆ្នាំ២០២២ គិតត្រឹមថ្ងៃទី៣១ ខែមីនា ឆ្នាំ២០២២ បានកើនឡើងចំនួន ២.១១៥ លាន រៀល (៥១៥.០៧០ ដុល្លារ អាមេរិក) ឬស្មើនឹង ៣៣,០៩% បើធៀបនឹងចំណេញដុលចំនួន ៦.៣៩២ លាន រៀល (១,៥៨០ លាន ដុល្លារអាមេរិក) គិត ត្រឹមថ្ងៃទី៣១ ខែមីនា ឆ្នាំ២០២១។ ដូចដែលមានលម្អិតនៅក្នុងវាក្យខណ្ឌខាងលើ ក្រុមហ៊ុនបានធ្លាក់ចុះចំណូលពីការលក់ ទំនិញ ពីការម៉ៅការ និងការកាត់ ដេរ និងវេចខ្ចប់ ដែលធ្វើអោយប្រាក់ចំណេញដុលថយចុះ។

**(ក) ចំណូល**

ចំណូលរបស់ក្រុមហ៊ុន ហ្គ្រូន ធួន គិតត្រឹមថ្ងៃទី៣១ ខែមីនា ឆ្នាំ២០២៣ មានចំនួន មានចំនួន ៦៤.៦៦៧ លាន រៀល (១៥,៨៣៤ លាន ដុល្លារអាមេរិក)។ ចំណូលបានថយចំនួន ៤៧.៣១១ លាន រៀល (១១.៧៤៧ លាន ដុល្លារអាមេរិ ក) បើប្រៀបធៀបនឹងចំណូលសរុបចំនួន ១១១.៩៧៨ លាន រៀល (២៧,៥៨១ លាន ដុល្លារអាមេរិក) នៅត្រីមាសទី១ ឆ្នាំ ២០២២ គិតត្រឹមថ្ងៃទី៣១ ខែមីនា ឆ្នាំ២០២២ ដែលអត្រាថយចុះស្មើនឹង ៤២,២៥%។ ដោយឡែក ចំណូលរបស់ក្រុមហ៊ុន គិតត្រឹមថ្ងៃទី៣១ ខែមីនា ឆ្នាំ២០២២ មានចំនួន ១១១.៩៧៨ លាន រៀល (២៧,៥៨១ លាន ដុល្លារអាមេរិក) បានថយចុះ ចំនួន ២០.៤១៩ លានរៀល (៥,១៥០ លាន ដុល្លារអាមេរិក) បើប្រៀបធៀបនឹង ចំណូលសរុប ចំនួន ១៣២.៣៩៨

លាន រៀល (៣២,៧៣១ លាន ដុល្លារអាមេរិក) នៅត្រីមាសទី១ ឆ្នាំ២០២១ គិតត្រឹមថ្ងៃទី៣១ ខែមីនា ឆ្នាំ២០២១ ដែលអត្រាចម្រុះស្មើនឹង ១៥.៤២%។

**(ខ) ថ្លៃដើម**

ថ្លៃដើមរបស់ក្រុមហ៊ុន ហ្គ្រូន ឆ្លិន សម្រាប់រយៈពេល ៣ខែ ត្រីមាសទី១ ឆ្នាំ២០២៣ គិតត្រឹមថ្ងៃទី៣១ ខែមីនា ឆ្នាំ២០២៣ ត្រីមាសទី១ ឆ្នាំ២០២២ គិតត្រឹមថ្ងៃទី៣១ ខែមីនា ឆ្នាំ២០២២ និងត្រីមាសទី១ ឆ្នាំ២០២១ គិតត្រឹមថ្ងៃទី៣១ ខែមីនា ឆ្នាំ២០២១ ត្រូវបានបង្ហាញក្នុងតារាងខាងក្រោម៖

បរិយាយ	ថ្ងៃទី៣១ ខែមីនា ឆ្នាំ២០២៣		ថ្ងៃទី៣១ ខែមីនា ឆ្នាំ២០២២		ថ្ងៃទី៣១ ខែមីនា ឆ្នាំ២០២១	
	រៀល~០០០~	ដុល្លារអាមេរិក	រៀល~០០០~	ដុល្លារអាមេរិក	រៀល~០០០~	ដុល្លារអាមេរិក
ចំណាយវត្ថុធាតុដើម	៤១.៤២៤.០២០	១០.១៤៣.០០២	៨៣.៩០២.៧៤២	២០.៦៦៥.៧០០	៩៤.១៤១.៥៩១	២៣.២៧៣.៥៧០
ចំណាយពលកម្មផ្ទាល់	៥.៧៥១.៨៤០	១.៤០៨.៣៨៤	៨.៨៨៨.៦៧២	២.១៨៩.៣២៨	៨.៥១១.៣១១	២.១០៤.១៥៦
ចំណាយផ្សេងៗ	១២.៤០៧.១៨៨	៣.០៣៧.៩៩៩	១០.៦៧៩.៧០៨	២.៦៣០.៤៧០	២៣.៣៥២.៥០១	៥.៧៧៣.១៧៧
<b>សរុប</b>	<b>៥៩.៥៨៣.០៤៨</b>	<b>១៤.៥៨៩.៣៨៥</b>	<b>១០៣.៤៧១.១២២</b>	<b>២៥.៤៨៥.៤៩៨</b>	<b>១២៦.០០៥.៤០៣</b>	<b>៣១.១៥០.៩០៣</b>

ថ្លៃដើមរបស់ក្រុមហ៊ុន ហ្គ្រូន ឆ្លិន រួមមាន វត្ថុធាតុដើមពលកម្មផ្ទាល់ និងចំណាយផ្សេងៗ។ ចំណាយវត្ថុធាតុដើម រួមមាន ការចំណាយលើក្រណាត់ ដែលជាផ្នែកនៃផលិតផលសម្រេច។ ចំណាយពលកម្មផ្ទាល់ រួមមាន ការចំណាយទៅលើនិយោជិតដែលចូលរួមដោយផ្ទាល់ក្នុងផលិតកម្ម។ ចំណាយផ្សេងៗផ្ទាល់ រួមមាន ការចំណាយដែលពាក់ព័ន្ធនឹងផលិតកម្ម និងលក់ទំនិញ។ ចំណាយផ្សេងៗមិនផ្ទាល់ រួមមាន ចំណាយពាក់ព័ន្ធនឹងអគ្គិសនី អ្នកបោសសំអាត សេវាកម្មសំអាត និងសេវាកម្មសន្តិសុខ។

ថ្លៃដើមមានចំនួន ៥៩.៥៨៣ លាន រៀល (១៤,៥៨៩ លាន ដុល្លារអាមេរិក) សម្រាប់ត្រីមាសទី១ ឆ្នាំ២០២៣ គិតត្រឹមថ្ងៃទី៣១ ខែមីនា ឆ្នាំ២០២៣ ថ្លៃដើមបានចម្រុះចំនួន ៤៣.៨៨៨ លាន រៀល (១០,៨៩០ លាន ដុល្លារអាមេរិក) ឬ ស្មើនឹង ៤២.៤២% បើប្រៀបធៀបនឹងថ្លៃដើមសរុបចំនួន ១០៣.៤៧១ លាន រៀល (២៥,៤៨៥ លាន ដុល្លារអាមេរិក) នៅត្រីមាសទី១ ឆ្នាំ២០២២។ ដោយឡែក ថ្លៃដើមមានចំនួន ១០៣.៤៧១ លាន រៀល (២៥,៤៨៥ លាន ដុល្លារអាមេរិក) សម្រាប់ត្រីមាសទី១ ឆ្នាំ២០២២ គិតត្រឹមថ្ងៃទី៣១ ខែមីនា ឆ្នាំ២០២២ ថ្លៃដើមបានចម្រុះចំនួន ២២.៥៤៣ លាន រៀល (៥,៦៦៥ លាន ដុល្លារអាមេរិក) ឬ ស្មើនឹង ១៧,៨៨% បើប្រៀបធៀបនឹងថ្លៃដើមសរុបចំនួន ១២៦.០០៥ លាន រៀល (៣១,១៥១ លាន ដុល្លារអាមេរិក) នៅត្រីមាសទី១ ឆ្នាំ២០២១។

ចំណាយវត្តធាតុដើមមានចំនួន ៤១.៤២៤ លាន រៀល (១០,១៤៣ លាន ដុល្លារអាមេរិក) សម្រាប់ត្រីមាសទី១ ឆ្នាំ ២០២៣ គិតត្រឹមថ្ងៃទី៣១ ខែមីនា ឆ្នាំ២០២៣ ចំណាយវត្តធាតុដើមបានថយចុះចំនួន ៤២.៤៧៩ លាន រៀល (១០,៥២៣ លាន ដុល្លារអាមេរិក) ឬ ៥៣,៦៣% ពីចំនួន ៨៣.៩០៣ លាន រៀល (២០,៦៦៦ លាន ដុល្លារអាមេរិក) សម្រាប់ត្រីមាសទី ១ ឆ្នាំ២០២២ មកនៅត្រឹមចំនួន ៤១.៤២៤ លាន រៀល (១០,១៤៣ លាន ដុល្លារអាមេរិក) សម្រាប់ត្រីមាសទី១ ឆ្នាំ ២០២៣ គិតត្រឹមថ្ងៃទី៣១ ខែមីនា ឆ្នាំ២០២៣។ ដោយឡែក ចំណាយវត្តធាតុដើមមានចំនួន ៨៣.៩០៣ លាន រៀល (២០,៦៦៦ លាន ដុល្លារអាមេរិក) សម្រាប់ត្រីមាសទី១ ឆ្នាំ២០២២ គិតត្រឹមថ្ងៃទី៣១ ខែមីនា ឆ្នាំ២០២២ ចំណាយវត្តធាតុ ដើមបានថយចុះចំនួន ៩៤.១៤១ លាន រៀល (២៣,២៧៤លាន ដុល្លារអាមេរិក) ឬ ១០.៨៨% ពីចំនួន ៩៤.១៤២ លាន រៀល (២៣,២៧៤ លាន ដុល្លារអាមេរិក) សម្រាប់ត្រីមាសទី១ ឆ្នាំ២០២១ មកនៅត្រឹមចំនួន ៨៣.៩០៣ លាន រៀល (២០,៦៦៦ លាន ដុល្លារអាមេរិក) សម្រាប់ត្រីមាសទី១ ឆ្នាំ២០២២ គិតត្រឹមថ្ងៃទី៣១ ខែមីនា ឆ្នាំ២០២២។

ចំណាយពលកម្មផ្ទាល់មានចំនួន ៥.៧៥២ លាន រៀល (១,៤០៨ លាន ដុល្លារអាមេរិក) សម្រាប់ត្រីមាសទី១ ឆ្នាំ ២០២៣ គិតត្រឹមថ្ងៃទី៣១ ខែមីនា ឆ្នាំ២០២៣ ចំណាយពលកម្មផ្ទាល់បានថយចុះចំនួន ៣.១៣៧ លាន រៀល (៧៨០.៩៤៤ ដុល្លារអាមេរិក) ឬ ៣៥,២៩% ពី ចំនួន ៨.៨៨៩ លាន រៀល (២,១៨៩ លាន ដុល្លារអាមេរិក) ក្នុងត្រីមាសទី ១ ឆ្នាំ២០២២ ក្នុងត្រីមាសទី១ ឆ្នាំ២០២២ មកនៅត្រឹមចំនួន ៥.៧៥២ លាន រៀល (១,៤០៨ លាន ដុល្លារអាមេរិក) ក្នុងត្រី មាសទី១ ឆ្នាំ២០២៣។ ដោយឡែក ចំណាយពលកម្មផ្ទាល់មានចំនួន ៨.៨៨៩ លាន រៀល (២,១៨៩ លាន ដុល្លារអាមេរិក) សម្រាប់ត្រីមាសទី១ ឆ្នាំ២០២២ គិតត្រឹមថ្ងៃទី៣១ ខែមីនា ឆ្នាំ២០២២ ចំណាយពលកម្មផ្ទាល់បានកើនឡើងចំនួន ៣៧៧ លាន រៀល (៨៥.១៧២ ដុល្លារអាមេរិក) ឬ ៤.៤៣% ពី ចំនួន ៨.៥១១ លាន រៀល (២,១០៤ លាន ដុល្លារអាមេរិក) ក្នុងត្រីមាសទី១ ឆ្នាំ២០២១ ក្នុងត្រីមាសទី១ ឆ្នាំ២០២១ រហូតដល់ចំនួន ៨.៨៨៩ លាន រៀល (២,១៨៩ លាន ដុល្លារអាមេរិក) ក្នុងត្រីមាសទី១ ឆ្នាំ២០២២។

ចំណាយផ្សេងៗមានចំនួន ១២.៤០៧ លាន រៀល (៣,០៣៨ លាន ដុល្លារអាមេរិក) សម្រាប់ត្រីមាសទី១ ឆ្នាំ ២០២៣ គិតត្រឹមថ្ងៃទី៣១ ខែមីនា ឆ្នាំ២០២៣ ចំណាយផ្សេងៗបានកើនឡើងចំនួន ១.៧២៧ លាន រៀល (៤០៧.៥២៩ ដុល្លារអាមេរិក) ឬ ១៦,១៨% ពី ១០.៦៨០ លាន រៀល (២,៦៣០ លាន ដុល្លារអាមេរិក) ក្នុងត្រីមាសទី១ ឆ្នាំ២០២២ រហូត ដល់ចំនួន ១២.៤០៧ លាន រៀល (៣,០៣៨ លាន ដុល្លារអាមេរិក) ក្នុងត្រីមាសទី១ ឆ្នាំ២០២៣។ ដោយឡែក ចំណាយ ផ្សេងៗមានចំនួន ១០.៦៨០ លាន រៀល (២,៦៣០ លាន ដុល្លារអាមេរិក) សម្រាប់ត្រីមាសទី១ ឆ្នាំ២០២២ គិតត្រឹមថ្ងៃទី ៣១ ខែមីនា ឆ្នាំ២០២២ ចំណាយផ្សេងៗបានថយចុះចំនួន ១២.៦៧៣ លាន រៀល (៣,១៤៣ លានដុល្លារអាមេរិក) ឬ ៥៤,២៧% ពី ២៣.៣៥៣ លាន រៀល (៥,៧៧៣លាន ដុល្លារអាមេរិក) ក្នុងត្រីមាសទី១ ឆ្នាំ២០២១ មកនៅត្រឹមចំនួន ១០.៦៨០ លាន រៀល (២,៦៣០ លាន ដុល្លារអាមេរិក) ក្នុងត្រីមាសទី១ ឆ្នាំ២០២២។

**៤- ការវិភាគចំណេញមុនបង់ពន្ធ**

ចំណេញមុនបង់ពន្ធ គឺជាគំណិតចំណេញដុល បូកបន្ថែមចំណូលផ្សេងៗ ដកចំណាយលើការដឹកជញ្ជូនចំណាយ រដ្ឋបាល ចំណាយផ្សេងៗ និងចំណាយការប្រាក់។

សម្រាប់រយៈពេល ៣ខែ ត្រីមាសទី១ ឆ្នាំ២០២៣ គិតត្រឹមថ្ងៃទី៣១ ខែមីនា ឆ្នាំ២០២៣ ចំណេញមុនបង់ពន្ធមាន ចំនួន ៥៥០ លាន រៀល (១៣៤.៦៩៤ ដុល្លារអាមេរិក) បានថយចុះចំនួន ១.៥០១ លាន រៀល (៣៧០.៥៩០ ដុល្លារអាមេរិក) ឬ ស្មើនឹង ៧៣,១៩% បើប្រៀបធៀបនឹង ចំណេញមុនបង់ពន្ធ ចំនួន ២.០៥១ លាន រៀល (៥០៥.២៨៤ ដុល្លារ អាមេរិក) សម្រាប់រយៈពេល ៣ខែ ត្រីមាសទី១ ឆ្នាំ២០២២ គិតត្រឹមថ្ងៃទី៣១ ខែមីនា ឆ្នាំ២០២២។ ដោយឡែក សម្រាប់រយៈ



ពេល ៣ខែ ត្រីមាសទី១ ឆ្នាំ២០២២ គិតត្រឹមថ្ងៃទី៣១ ខែមីនា ឆ្នាំ២០២២ ចំណេញមុនបង់ពន្ធមានចំនួន ២.០៥១ លាន រៀល (៥០៥.២៨៤ ដុល្លារអាមេរិក) បានកើនឡើងចំនួន ១.៦៥៦ លាន រៀល (៤០៧.៦៣៨ ដុល្លារអាមេរិក) ឬ ស្មើនឹង ៤១៩.៣៩% បើប្រៀបធៀបនឹងចំណេញមុនបង់ពន្ធ ចំនួន ៣៩៥ លាន រៀល (៩៧.៦៤៦ ដុល្លារអាមេរិក) សម្រាប់រយៈពេល ៣ខែ ត្រីមាសទី១ ឆ្នាំ២០២១ គិតត្រឹមថ្ងៃទី៣១ ខែមីនា ឆ្នាំ២០២១។

**(ក) ធាតុចំណេញមុនបង់ពន្ធ**

គំលាតចំណេញមុនបង់ពន្ធរបស់ក្រុមហ៊ុន ហ្គេន ធីន សម្រាប់រយៈពេល ៣ខែ ត្រីមាសទី១ ឆ្នាំ២០២៣ គិតត្រឹម ថ្ងៃទី៣១ ខែមីនា ឆ្នាំ២០២៣ ត្រីមាសទី១ ឆ្នាំ២០២២ គិតត្រឹម ថ្ងៃទី៣១ ខែមីនា ឆ្នាំ២០២២ និងត្រីមាសទី១ ឆ្នាំ២០២១ គិតត្រឹមថ្ងៃទី៣១ ខែមីនា ឆ្នាំ២០២១ បានពិភាក្សាលម្អិតក្នុងផ្នែកខាងលើ។

**(ខ) ចំណូលផ្សេងៗ**

ចំណូលផ្សេងៗ រួមមាន ចំណូលពីការប្រាក់គណនីសន្សំ ការលក់កាកសំណល់ ចំណូលពីការលក់ទ្រព្យសកម្ម រយៈពេលវែង និងចំណូលមិនមែនប្រតិបត្តិការដទៃទៀត។ ចំណូលផ្សេងៗ មានចំនួន ៣៥៩ លាន រៀល (៨៧.៩២០ ដុល្លារអាមេរិក) សម្រាប់រយៈពេល ៣ខែ ត្រីមាសទី១ ឆ្នាំ២០២២ មានចំនួន ៣២៨ លាន រៀល (៨០.៧៦០ ដុល្លារអាមេរិក) សម្រាប់រយៈពេល ៣ខែ ត្រីមាសទី១ ឆ្នាំ២០២២ និងមានចំនួន ៣១៣ លាន រៀល (៧៧.៤៦៦ ដុល្លារអាមេរិក) សម្រាប់រយៈពេល ៣ខែ ត្រីមាសទី១ ឆ្នាំ២០២១។

**(គ) ការចំណាយលើការដឹកជញ្ជូន**

ចំណាយលើការដឹកជញ្ជូន រួមមាន ចំណាយលើការដឹកជញ្ជូនផលិតផលសម្រេចទៅអោយអតិថិជន។ ចំណាយ លើការដឹកជញ្ជូនសម្រាប់ត្រីមាសទី១ ឆ្នាំ២០២៣ គិតត្រឹមថ្ងៃទី៣១ ខែមីនា ឆ្នាំ២០២៣ មានចំនួន ៧៧១ លាន រៀល (១៨៨.៧១០ ដុល្លារអាមេរិក) ចំណាយលើការដឹកជញ្ជូនបានថយចុះចំនួន ១.៩៨០ លាន រៀល (៤៨៨.៧៤៥ ដុល្លារអាមេរិក) ឬស្មើនឹង ៧១,៩៨% បើប្រៀបធៀបនឹងចំណាយលើការដឹកជញ្ជូនចំនួន ២.៧៥០ លាន រៀល (៦៧៧.៤៥៥ ដុល្លារអាមេរិក) នៅត្រីមាសទី១ ឆ្នាំ២០២២។ ដោយឡែក ចំណាយលើការដឹកជញ្ជូនសម្រាប់ត្រីមាសទី១ ឆ្នាំ២០២១ គិតត្រឹមថ្ងៃទី ៣១ ខែមីនា ឆ្នាំ២០២២ មានចំនួន ២.៧៥០ លាន រៀល (៦៧៧.៤៥៥ ដុល្លារអាមេរិក) ចំណាយលើការដឹកជញ្ជូនបាន កើនឡើងចំនួន ៧៩៨ លាន រៀល (១៩៤.៧៦៧ ដុល្លារ អាមេរិក) ឬ ស្មើនឹង ៤០.៨៧% បើប្រៀបធៀបនឹងចំណាយលើ ការដឹកជញ្ជូនចំនួន ១.៩៥២ លាន រៀល (៤៨២.៦៨៨ ដុល្លារអាមេរិក) នៅត្រីមាសទី១ ឆ្នាំ២០២១។

**(ឃ) ចំណាយរដ្ឋបាល**

ចំណាយរដ្ឋបាលបានរៀបរាប់នៅក្នុងតារាងខាងក្រោមនេះរួមមាន ចំណាយលើបុគ្គលិក ចំណាយលើការស្រាវជ្រាវ និងអភិវឌ្ឍន៍ចំណាយផ្សេងៗ និងចំណាយលើការរំលស់។ ចំណាយលើការស្រាវជ្រាវ និងអភិវឌ្ឍន៍ រួមមានចំណាយលើ បុគ្គលិក និងសម្ភារៈបរិក្ខារ។ សម្រាប់រយៈពេល ៣ខែ ត្រីមាសទី១ ឆ្នាំ២០២៣ គិតត្រឹមថ្ងៃទី៣១ ខែមីនា ឆ្នាំ២០២៣ ចំណាយរដ្ឋបាលមានចំនួន ៣.២៥២ លាន រៀល (៧៩៦.២៣៦ ដុល្លារអាមេរិក) ចំណាយរដ្ឋបាលបានថយចុះចំនួន ៤១៣ លាន រៀល (១០៦.៣៩៣ ដុល្លារអាមេរិក) ឬ ស្មើនឹង ១១,២៧% ប្រៀបធៀបនឹងចំណាយរដ្ឋបាល មានចំនួន ៣.៦៦៥ លាន រៀល (៩០២.៦២៩ ដុល្លារអាមេរិក) នៅត្រីមាសទី១ ឆ្នាំ២០២២។ ដោយឡែក សម្រាប់រយៈពេល ៣ខែ ត្រីមាសទី១ ឆ្នាំ២០២២ គិតត្រឹមថ្ងៃទី៣១ ខែមីនា ឆ្នាំ២០២២ ចំណាយរដ្ឋបាល មាន ចំនួន ៣.៦៦៥ លាន រៀល (៩០២.៦២៩ ដុល្លារ អាមេរិក) ចំណាយរដ្ឋបាលបានថយចុះចំនួន ២៦២ លាន រៀល (៦៨.០៦៣ ដុល្លារអាមេរិក) ឬ ស្មើនឹង ៦,៦៧% ប្រៀប

ធៀបនឹងចំណាយរដ្ឋបាល មានចំនួន ៣.៩២៦ លាន រៀល (៩៧០.៦៩២ ដុល្លារអាមេរិក) នៅត្រីមាសទី១ ឆ្នាំ២០២១។ ការកើនឡើងនៃចំណាយរដ្ឋបាលនេះ ដោយសារក្រុមហ៊ុន ហ្គេន ធីន បន្តវិនិយោគលើសមត្ថភាពផលិតរបស់ក្រុមហ៊ុន ដើម្បី ផលិតនូវអាវរងា ក្រុមហ៊ុនត្រូវការចំណាយសម្រាប់ អ្នកអាជីព និងលើការបណ្តុះបណ្តាលបន្ថែម។ លើសពីនេះទៅ ទៀត ចំណាយលើបុគ្គលិកកើនឡើងដោយសារក្រុមហ៊ុន ហ្គេន ធីន បានជួលបុគ្គលិកបន្ថែម ដើម្បីឆ្លើយតបនឹងការបញ្ហា ទិញ ព្រមទាំងបានបង្កើនប្រាក់បៀវត្សរ៍សម្រាប់បុគ្គលិកចាស់។

**(ង) ចំណាយផ្សេងៗ**

ចំណាយផ្សេងៗតំណាងឲ្យការខាតបង់កើតឡើងពីការកាត់បន្ថយថ្លៃលក់ផលិតផល ខុសទាំងពណ៌ និងខ្នាត។ ចំណាយផ្សេងៗ មានចំនួន ១០ លាន រៀល (២.៥០២ ដុល្លារអាមេរិក) សម្រាប់ត្រីមាសទី១ ឆ្នាំ២០២៣ គិតត្រឹមថ្ងៃទី ៣១ ខែមីនា ឆ្នាំ២០២៣ ចំណាយផ្សេងៗបានកើនឡើងចំនួន ៧ លាន រៀល (១.៦០១ ដុល្លារអាមេរិក) ឬ ស្មើនឹង ៦៤,១៨% ប្រៀបធៀបនឹងចំណាយផ្សេងៗ ចំនួន ៤ លាន រៀល (៩០២ ដុល្លារអាមេរិក) សម្រាប់ត្រីមាសទី១ ឆ្នាំ ២០២២ គិតត្រឹមថ្ងៃទី៣១ ខែមីនា ឆ្នាំ២០២២។ ដោយឡែក ចំណាយផ្សេងៗ មានចំនួន ៤ លាន រៀល (៩០២ ដុល្លារ អាមេរិក) សម្រាប់ត្រីមាសទី១ ឆ្នាំ២០២២ គិតត្រឹមថ្ងៃទី ៣១ ខែមីនា ឆ្នាំ២០២២ ចំណាយផ្សេងៗបានថយចុះចំនួន ៦១ លាន រៀល (១៥.១៥៤ ដុល្លារអាមេរិក) ឬ ស្មើនឹង ៩៤.៣៦% ប្រៀបធៀបនឹងចំណាយផ្សេងៗ ចំនួន ៦៤ លាន រៀល (១៦.០៥៦ ដុល្លារអាមេរិក) សម្រាប់ត្រីមាសទី១ ឆ្នាំ២០២១ គិតត្រឹមថ្ងៃទី៣១ ខែមីនា ឆ្នាំ២០២១។ ដូច្នេះ ចំណាយផ្សេងៗ មិនមែនជាចំណាយធំតំណាងឲ្យចំណាយប្រតិបត្តិការសម្រាប់ក្រុមហ៊ុន ហ្គេន ធីន ទេ។

**(ច) ចំណាយការប្រាក់**

ចំណាយការប្រាក់ រួមមាន ចំណាយការប្រាក់បំណុលដែលនៅជំពាក់។ ចំណាយការប្រាក់មានចំនួន ៨៦៣ លាន រៀល (២១១.២៨២ ដុល្លារអាមេរិក) សម្រាប់រយៈពេល ៣ខែ ត្រីមាសទី១ ឆ្នាំ២០២៣ គិតត្រឹមថ្ងៃទី៣១ ខែមីនា ឆ្នាំ ២០២៣ ចំនួន ៣៦៧ លាន រៀល (៩០.៤១១ ដុល្លារអាមេរិក) សម្រាប់រយៈពេល ៣ខែ ត្រីមាសទី១ ឆ្នាំ២០២២ គិតត្រឹម ថ្ងៃទី៣១ ខែមីនា ឆ្នាំ ២០២២ និងចំនួន ៣៦៨ លាន រៀល (៩១.០៨៤ ដុល្លារអាមេរិក) សម្រាប់រយៈពេល ៣ខែ ត្រីមាសទី ១ ឆ្នាំ២០២១ គិតត្រឹមថ្ងៃទី៣១ ខែមីនា ឆ្នាំ ២០២១។

**៥. ការវិភាគចំណេញក្នុងការិយបច្ចេក**

ចំណេញក្រោយបង់ពន្ធ គឺបានមកចំណេញមុនបង់ពន្ធ ដកចំណាយបង់ពន្ធ។ សម្រាប់រយៈពេល ៣ខែ ត្រីមាសទី ១ ឆ្នាំ២០២៣ គិតត្រឹមថ្ងៃទី៣១ ខែមីនា ឆ្នាំ២០២៣ ចំណេញមុនបង់ពន្ធមានចំនួន ៥៥០ លាន រៀល (១៣៤.៦៩៤ ដុល្លារអាមេរិក) និងចំណាយបង់ពន្ធចំនួន ៦៤៧ លាន រៀល (១៥៨.៣៤៣ ដុល្លារអាមេរិក)។ ដូច្នេះ ខាត/ចំណេញក្រោយ បង់ពន្ធសម្រាប់ត្រីមាសទី១ ឆ្នាំ២០២៣ គិតត្រឹមថ្ងៃទី៣១ ខែធ្នូ ឆ្នាំ២០២៣ មានចំនួន -៩៧ លាន រៀល (២៣.៦៤៩ ដុល្លារអាមេរិក) (ខាត)/ចំណេញក្រោយបង់ពន្ធបានថយចុះចំនួន ១.២១៤ លាន រៀល (២៩៨.៨១៦ ដុល្លារអាមេរិក) ឬ ស្មើនឹង ១០៨.៦៥% ប្រៀបធៀបនឹងចំណេញក្រោយបង់ពន្ធសម្រាប់ត្រីមាសទី១ ឆ្នាំ២០២១ គិតត្រឹមថ្ងៃទី៣១ ខែមីនា ឆ្នាំ ២០២១ ចំនួន ១.១១៧ លាន រៀល (២៧៥.១៦៧ ដុល្លារអាមេរិក) ។

ដោយឡែក សម្រាប់រយៈពេល ៣ខែ ត្រីមាសទី១ ឆ្នាំ២០២២ គិតត្រឹមថ្ងៃទី៣១ ខែមីនា ឆ្នាំ២០២២ ចំណេញមុន បង់ពន្ធមានចំនួន ២.០៥១ លាន រៀល (៥០៥.២៨៤ ដុល្លារអាមេរិក) និងចំណាយបង់ពន្ធ ៩៣៤ លាន រៀល (២៣០.១១៧ ដុល្លារអាមេរិក)។ ដូច្នេះ ចំណេញក្រោយបង់ពន្ធសម្រាប់ ត្រីមាសទី១ ឆ្នាំ២០២២ គិតត្រឹមថ្ងៃទី៣១ ខែធ្នូ ឆ្នាំ ២០២២ មានចំនួន ១.១១៧ លាន រៀល (២៧៥.១៦៧ ដុល្លារអាមេរិក) ចំណេញក្រោយបង់ពន្ធបានកើនឡើងចំនួន

៨០១ លាន រៀល (១៩៧.០៥០ ដុល្លារអាមេរិក) ឬ ស្មើនឹង ២៥៣.៥៦% ប្រៀបធៀប នឹងចំណេញក្រោយបង់ពន្ធសម្រាប់ ត្រីមាសទី១ ឆ្នាំ២០២១ គិតត្រឹមថ្ងៃទី៣១ ខែមីនា ឆ្នាំ២០២១ ចំនួន ៣១៦ លាន រៀល (៧៨.១១៧ ដុល្លារអាមេរិក)។

**៦. ការវិភាគពីកត្តា និងនិន្នាការដែលប៉ះពាល់ដល់ស្ថានភាព និងលទ្ធផលហិរញ្ញវត្ថុ**

**(ក) ចំណូល**

ចំណូលរបស់ក្រុមហ៊ុន ហ្គ្រូន ធើន បានមកពីនាំចេញទំនិញទៅគ្រប់តំបន់ជុំវិញពិភពលោក។ ចំណូលពីការលក់ ទំនិញទៅសហរដ្ឋអាមេរិក មានចំនួន ២៦% នៃចំណូលសរុបក្នុងត្រីមាសទី១ ឆ្នាំ២០២៣ ទៅសហគមន៍អឺរ៉ុបចំនួន ៥៨% បណ្តាប្រទេសអាស៊ីចំនួន ១៣% និង ៣% បណ្តាប្រទេសផ្សេងៗទៀត។

ចំណូលរបស់ក្រុមហ៊ុន ហ្គ្រូន ធើន ក្នុងត្រីមាសទី១ ឆ្នាំ២០២២ បានថយចុះចំនួន ៤២.២៥% ពី ១១១.៩៧៨ លាន រៀល (២៧.៥៨១ លាន ដុល្លារអាមេរិក) ចំណូលសរុប នៅត្រីមាសទី១ ឆ្នាំ២០២២ មកនៅត្រឹមចំនួន ៦៤.៦៦៧ លាន រៀល (១៥.៨៣៤ លាន ដុល្លារអាមេរិក) សម្រាប់ត្រីមាសទី១ ឆ្នាំ២០២៣។ ដោយឡែក ចំណូលរបស់ក្រុមហ៊ុន ក្នុង ត្រីមាសទី១ ឆ្នាំ២០២២ បានថយចុះចំនួន ១៥,៤២% ពី ១៣២.៣៩៨ លាន រៀល (៣២,៧៣១ លាន ដុល្លារអាមេរិក) ចំណូលសរុប នៅត្រីមាសទី១ ឆ្នាំ២០២១ មកនៅត្រឹមចំនួន ១១១.៩៧៨ លាន រៀល (២៧,៥៨១ លាន ដុល្លារអាមេរិក) សម្រាប់ត្រីមាសទី១ ឆ្នាំ២០២២។

**(ខ) ថ្លៃលក់សំលៀកបំពាក់**

ថ្លៃលក់សំលៀកបំពាក់របស់ក្រុមហ៊ុន ហ្គ្រូន ធើន ផ្អែកលើចំណាយប្រតិបត្តិការសរុប បូកបន្ថែមគំលាតចំណេញ គំលាតចំណេញ ត្រូវបានកំណត់ដោយអតិថិជន។ ថ្លៃលក់សំលៀកបំពាក់វាយរបស់អតិថិជនផ្អែកលើតម្រូវការទីផ្សារ និង ស្ថានភាពផ្គត់ផ្គង់ជាពិសេសការទទួលស្គាល់ពីគុណភាព និងម៉ាកសញ្ញានៃផលិតផលរបស់អតិថិជន។

ក្រុមហ៊ុន ហ្គ្រូន ធើន ផលិតសំលៀកបំពាក់ជាង ៣.០០០ ម៉ូដ ក្នុងឆ្នាំ២០២២។ សម្រាប់អាវុធក្រុមហ៊ុន ហ្គ្រូន ធើន លក់ក្នុងថ្លៃប្រមាណ ៥០ ដុល្លារអាមេរិក ក្នុងមួយឯកតា ក្នុងឆ្នាំ២០២២។ សម្រាប់ខោអាវកីឡាប្រមាណ ២០ ទៅ ៣០ ដុល្លារអាមេរិក ក្នុងមួយឈុត ក្នុងឆ្នាំ២០២២ សម្រាប់សំលៀកបំពាក់កីឡា និងប្រមាណ ៥ ទៅ ១០ ដុល្លារអាមេរិក ក្នុងឆ្នាំ ២០២២។ សម្រាប់ត្រីមាសទី១ ឆ្នាំ២០២៣ ថ្លៃលក់សំលៀកបំពាក់របស់ក្រុមហ៊ុន ហ្គ្រូន ធើន មានការប្រែប្រួល។

ព័ត៌មានលម្អិតនៃកត្តាហានិភ័យដែលមានផលប៉ះពាល់ទៅលើសកម្មភាពធុរកិច្ចរបស់ក្រុមហ៊ុន ហ្គ្រូន ធើន បាន រៀបរាប់នៅក្នុងផ្នែកខាងលើនៃរបាយការណ៍ប្រចាំត្រីមាសនេះ។ កត្តាដែលមានផលប៉ះពាល់ទៅលើចំណូលរបស់ក្រុមហ៊ុន ហ្គ្រូន ធើន រួមមាន ដូចខាងក្រោម៖

ក. សមត្ថភាពនៃការប្រកួតប្រជែងរបស់ក្រុមហ៊ុន ហ្គ្រូន ធើន ជាមួយនឹងគូប្រកួតប្រជែងដែលមានស្រាប់ ឬគូ ប្រកួតប្រជែងថ្មីនៅក្នុងវិស័យកាត់ដេរ។ វិស័យកាត់ដេរជាវិស័យដែលមានការប្រកួតប្រជែងខ្លាំង និងគ្មានរនាំងការពារការ ហូរចូលសម្រាប់គូប្រកួតប្រជែងថ្មីក្នុងទីផ្សារ។

ខ. សមត្ថភាពក្នុងការរចនាម៉ូដសំលៀកបំពាក់ថ្មីៗដើម្បីឆ្លើយតបបាននូវការផ្លាស់ប្តូរម៉ូដ និងនិន្នាការទីផ្សារ និងម៉ូដលក់ សំលៀកបំពាក់។

គ. ការពឹងផ្អែកទៅលើក្រុមហ៊ុនម៉ាក ការប៉ះពាល់លើជាអវិជ្ជមានលើកេរ្តិ៍ឈ្មោះនៃម៉ាកណាមួយនឹងមានផលប៉ះ ពាល់ជាអវិជ្ជមានដល់ក្រុមហ៊ុន ហ្គ្រូន ធើន ទាំងផ្នែកស្ថានភាពហិរញ្ញវត្ថុ និងលទ្ធផលប្រតិបត្តិការ។

យ.លទ្ធភាពការដាក់កម្រិតនៃការនាំចូលរបស់ប្រទេសណាមួយដែលក្រុមហ៊ុន ហ្គេន ធើន នាំចេញផលិតផលទៅលក់អាចមានផលប៉ះពាល់ជាអវិជ្ជមានដល់ចំណូលក្រុមហ៊ុន ហ្គេន ធើន ។

**ខ. កត្តាសំខាន់ៗដែលប៉ះពាល់លើផលចំណេញរបស់ក្រុមហ៊ុន**

**១. ការវិភាគលើលក្ខខណ្ឌតម្រូវការ និងការផ្គត់ផ្គង់**

ចំណូលក្រុមហ៊ុន ហ្គេន ធើន បានថយចុះចំនួន ៤២,២៥% ក្នុងត្រីមាសទី១ ឆ្នាំ២០២៣ ធៀបនឹងចំណូលសរុបទទួលបាននៅត្រីមាសទី១ ឆ្នាំ២០២២ បណ្តាលមកពីការថយចុះនៃការបញ្ជាទិញ។ ដោយឡែក ចំណូលក្រុមហ៊ុន ហ្គេន ធើន បានថយចុះចំនួន ១៥.៤២% ក្នុងត្រីមាសទី១ ឆ្នាំ២០២២ ធៀបនឹងចំណូលសរុបទទួលបាននៅត្រីមាសទី១ ឆ្នាំ២០២២។

ក្នុងត្រីមាសទី១ ឆ្នាំ២០២៣ ចំណូលក្រុមហ៊ុនមានការថយចុះជាងត្រីមាសទី១ ឆ្នាំកន្លងទៅ។ បរិមាណនៃការបញ្ជាទិញថយចុះ ដែលធ្វើអោយប្រាក់ចំណេញដុលទទួលបានចំនួន ៥.០៨៤ លាន រៀល (១,២៤៥ លាន ដុល្លារអាមេរិក) គិតត្រឹមថ្ងៃទី៣១ ខែមីនា ឆ្នាំ២០២៣ គឺបានថយចុះចំនួន ៣.៤២៣ លាន រៀល (៨៥០.៣៨៧ដុល្លារអាមេរិក) ឬ ស្មើនឹង ៤០.២៣% បើធៀបនឹង ចំណេញដុលចំនួន ៨.៥០៧ លាន រៀល (២,០៩៥ លានដុល្លារអាមេរិក) គិតត្រឹមថ្ងៃទី៣១ ខែមីនា ឆ្នាំ២០២២។ ដោយឡែក ប្រាក់ចំណេញដុលទទួលបានចំនួន ៨.៥០៧ លាន រៀល (២,០៩៥ លានដុល្លារអាមេរិក) គិតត្រឹមថ្ងៃទី៣១ ខែមីនា ឆ្នាំ២០២២ គឺបានកើនឡើងចំនួន ២.១១៥ លាន រៀល (៥១៥.០៧០ ដុល្លារអាមេរិក) ឬ ស្មើនឹង ៣៣,០៩% បើធៀបនឹង ចំណេញដុលចំនួន ៦.៣៩២ លាន រៀល (១,៥៨០ លានដុល្លារអាមេរិក) គិតត្រឹមថ្ងៃទី៣១ ខែមីនា ឆ្នាំ២០២១។ ក្រុមហ៊ុន ហ្គេន ធើន មិន ដែលជួបប្រទះបញ្ហាចម្បងក្នុងការស្វែងរកការផ្គត់ផ្គង់វត្ថុធាតុដើម ដែលមានតម្លៃសមរម្យ ហើយក្រុមហ៊ុន ហ្គេន ធើន រំពឹងថា មានលទ្ធភាពក្នុងការបំពេញតម្រូវការ កើនឡើងរបស់អតិថិជនបន្តទៀត។

**២. ការវិភាគលើការប្រែប្រួលថ្លៃវត្ថុធាតុដើម**

ក្នុងរយៈពេល ៣ ឆ្នាំ ចុងក្រោយ ថ្លៃវត្ថុធាតុដើម មានការប្រែប្រួលបន្តិចបន្តួច និងមិនមានការប៉ះពាល់ខ្លាំងលើលទ្ធផលហិរញ្ញវត្ថុរបស់ក្រុមហ៊ុនឡើយ។ ក្រុមហ៊ុន ហ្គេន ធើន រំពឹងទុកថានឹងមិនមានការប្រែប្រួលថ្លៃវត្ថុធាតុដើមច្រើនក្នុងពេលអនាគតហើយក្រុមហ៊ុន ហ្គេន ធើន ក៏រំពឹងថាការប្រែប្រួលថ្លៃនឹងមិនមានការប៉ះពាល់លើលទ្ធផលហិរញ្ញវត្ថុរបស់ក្រុមហ៊ុនឡើយ។

**៣. ការវិភាគលើពន្ធ**

ពន្ធលើប្រាក់ចំណេញ រួមមាន ពន្ធលើប្រាក់ចំណេញជាប់ពន្ធទាំងអស់។ ការវិនិច្ឆ័យសំខាន់ៗត្រូវបានប្រើក្នុងការកំណត់នូវសំវិធានធនពន្ធរបស់ក្រុមហ៊ុន។ ក្រុមហ៊ុន ហ្គេន ធើន ទទួលស្គាល់បំណុលសម្រាប់រាល់ចំណាយលើការបង់ពន្ធដែលរំពឹងទុកផ្អែកទៅលើការប៉ាន់ប្រមាណតាមរយៈការបកស្រាយច្បាប់សារពើពន្ធដែលត្រូវបង់។ នៅពេលដែលចំណាយលើការបង់ពន្ធចុងក្រោយ ខុសពីតម្លៃប៉ាន់ស្មានដែលត្រូវបានទទួលស្គាល់ពីមុនភាពខុសគ្នាទាំងនេះនឹងមានផលប៉ះពាល់ដល់សំវិធានធនពន្ធក្នុងឆ្នាំហិរញ្ញវត្ថុនោះ។ ពន្ធដែលមាននៅក្នុងរបាយការណ៍លទ្ធផល រួមមាន ពន្ធក្នុងគ្រា និងពន្ធពន្យា។

**(ក) ពន្ធក្នុងគ្រា**

ពន្ធក្នុងគ្រា ជាពន្ធលើប្រាក់ចំណេញដែលត្រូវបង់ ឬទទួលបានគិតលើប្រាក់ចំណេញជាប់ពន្ធ ឬខាតក្នុងគ្រា។

ពន្ធក្នុងគ្រាសម្រាប់គ្រាបច្ចុប្បន្ន និងគ្រាមុនត្រូវវាស់វែងនៅតម្លៃដែលរំពឹងថា ត្រូវទទួល ឬបង់ជូនអង្គការពន្ធដារ។ អត្រាពន្ធ និងច្បាប់សារពើពន្ធដែលបានប្រើប្រាស់ដើម្បីគណនាចំណាយពន្ធដែលជាច្បាប់សារពើពន្ធទាំងឡាយណាដែល បានចូលជាធរមាន ឬនឹងចូលជាធរមាននៅចុងគ្រាវាយការណ៍។

**(ខ) ពន្ធពន្យា**

ពន្ធពន្យាត្រូវបានទទួលស្គាល់ទាំងស្រុង ដោយប្រើវិធានបំណុលលើភាពខុសគ្នាបណ្តោះអាសន្នដែលកើតឡើងពី ភាពខុសគ្នារវាងតម្លៃពិតគណនេយ្យនៃទ្រព្យសកម្ម ឬបំណុលនៅក្នុងតារាងតុល្យការ និងមូលដ្ឋានពន្ធ។ ពន្ធពន្យា ត្រូវបាន ទទួលស្គាល់សម្រាប់រាល់ភាពខុសគ្នាបណ្តោះអាសន្ន លើកលែងតែពន្ធពន្យាដែលកើតចេញពីការទទួលស្គាល់បឋមនូវ ទ្រព្យសកម្ម ឬបំណុលក្នុងប្រតិបត្តិការដែលមិនមែនជាការទិញបង្រួមអាជីវកម្មហើយនៅពេលដែលប្រតិបត្តិការនោះកើត ឡើង មិនមានផលប៉ះពាល់ណាមួយចំពោះប្រាក់ចំណេញតាមវិធីសាស្ត្រគណនេយ្យ ឬប្រាក់ចំណេញតាមវិធីសាស្ត្រពន្ធដារ ឡើយ។

ពន្ធពន្យាទ្រព្យសកម្ម ត្រូវបានទទួលស្គាល់នៅពេលដែលមានភរនីយភាពប្រាក់ចំណេញជាប់ពន្ធអាចកើតមាន ឡើង ដែលនឹងអាចទូទាត់ជាមួយនឹងភាពខុសគ្នាបណ្តោះអាសន្ន។ តម្លៃក្នុងបញ្ជីនៃពន្ធពន្យានៃទ្រព្យសកម្មត្រូវពិនិត្យឡើង វិញនៅចុងការិយបរិច្ឆេទនៃតារាងតុល្យការនីមួយៗ។ តម្លៃពិតគណនេយ្យនៃទ្រព្យសកម្មពន្ធពន្យាត្រូវបានកាត់បន្ថយនៅ ពេលដែលដឹងថាប្រាក់ចំណេញជាប់ពន្ធនាពេលអនាគតមិនមានគ្រប់គ្រាន់ដើម្បីប្រើប្រាស់មួយផ្នែក ឬទាំងស្រុងនៃទ្រព្យ សកម្មពន្ធពន្យានោះ។ ការកាត់បន្ថយបែបនេះត្រូវបានកត់ត្រាលប់មកវិញនៅពេលដែលប្រាក់ចំណេញជាប់ពន្ធអាចនឹងមាន គ្រប់គ្រាន់។

ពន្ធពន្យាទ្រព្យសកម្ម និងបំណុលពន្ធពន្យាអាចកាត់កងគ្នានៅពេលដែលមានសិទ្ធិស្របច្បាប់ដើម្បីធ្វើការទូទាត់ ពន្ធក្នុងគ្រាត្រូវទទួលទៅនឹងពន្ធក្នុងគ្រាត្រូវសងហើយនៅពេលចំណូលពន្ធពន្យាទាក់ទងទៅនឹងអង្គការពន្ធដារដូចគ្នាលើ៖

- (១) គ្រឹះស្ថានជាប់ពន្ធដូចគ្នាឬ
- (២) គ្រឹះស្ថានជាប់ពន្ធផ្សេងគ្នាដែលមានបំណងនឹងទូទាត់ពន្ធក្នុងគ្រាត្រូវបង់ និងត្រូវទទួលសរុប ឬទទួលស្គាល់ពន្ធត្រូវ ទទួលហើយទូទាត់ពន្ធត្រូវបង់បន្តបន្ទាប់គ្នានៅក្នុងការិយបរិច្ឆេទនីមួយៗ នាពេលអនាគតដែលពន្ធពន្យាត្រូវបង់ និង ត្រូវទទួល រំពឹងថា នឹងធ្វើការទូទាត់ ឬទទួលបានមកវិញ។

ពន្ធពន្យានឹងត្រូវទទួលស្គាល់ជាចំណូល ឬចំណាយហើយត្រូវដាក់នៅក្នុងរបាយការណ៍លទ្ធផល ឬខាត លើក លែងតែក្នុងករណីពន្ធនោះទទួលស្គាល់ដោយផ្ទាល់ជាចំណាយ ឬចំណូលនៅក្នុងដើមទុននៅក្នុងការិយបរិច្ឆេទដូចគ្នា ឬ ខុសគ្នាក្នុងស្ថានភាពបែបនេះ ពន្ធពន្យានឹងត្រូវបានទទួលស្គាល់ដោយផ្ទាល់នៅក្នុងដើមទុន។

ពន្ធពន្យាទ្រព្យសកម្ម និងបំណុលត្រូវបានគណនាតាមអត្រាពន្ធដែលរំពឹងទុកថា នឹងប្រើប្រាស់នៅក្នុងគ្រានៅពេល ដែលទ្រព្យសកម្មត្រូវបានទទួលស្គាល់ និងបំណុលដែលត្រូវបានសងផ្អែកទៅលើអត្រា និងបទប្បញ្ញត្តិពន្ធទាំងឡាយណា ដែលបានចូលជាធរមាននៅថ្ងៃចុងការិយបរិច្ឆេទរបាយការណ៍ហិរញ្ញវត្ថុនីមួយៗ។

ដោយក្រុមហ៊ុន ហ្គ្រូន ធើន មានចំណេញនៅចុងការិយបរិច្ឆេទឆ្នាំ២០០៨ រយៈពេលគន្លឹះត្រូវបានបញ្ចប់ភ្លាមហើយ ក្រុមហ៊ុនបានមានរយៈពេល ៤ឆ្នាំ សម្រាប់ការលើកលែងពន្ធលើប្រាក់ចំណេញគិតចាប់ពី ឆ្នាំ២០០៨ ដល់ឆ្នាំ២០១១។ ជា លទ្ធផលក្រុមហ៊ុន ហ្គ្រូន ធើន នឹងត្រូវបង់ពន្ធលើប្រាក់ចំណេញចំនួន ២០% ចាប់ពីឆ្នាំ ២០១២។

ក្រុមហ៊ុន ហ្គេន ធីន បានបោះផ្សាយលក់មូលបត្រកម្មសិទ្ធិលើកដំបូងជាសាធារណៈ និងចុះបញ្ជីលក់មូលបត្រជា ផ្លូវការក្នុងខែមិថុនា ឆ្នាំ២០១៤ ក្រុមហ៊ុនអាចទទួលបានការលើកទឹកចិត្តពន្ធលើប្រាក់ចំណេញ ដោយទទួលបានការកាត់ បន្ថយពន្ធលើប្រាក់ចំណេញ ៥០% នៃចំនួនទឹកប្រាក់ដែលត្រូវបង់ពន្ធ សម្រាប់ឆ្នាំ២០១៤ ដល់ ឆ្នាំ២០១៦។ ចាប់ពី ឆ្នាំ ២០១៧ ក្រុមហ៊ុន ហ្គេន ធីន មិនទទួលបានការលើកទឹកចិត្តពន្ធលើប្រាក់ចំណេញដែលត្រូវបង់ឡើយ។

**៤. ការវិភាគធាតុដែលខុសពីធម្មតា និងធាតុវិសាមញ្ញ**

ក្រុមហ៊ុន មិនមានធាតុដែលខុសពីធម្មតា និងធាតុវិសាមញ្ញ ដែលប៉ះពាល់ដល់ទ្រព្យសកម្ម បំណុល ដើមទុន ប្រាក់ ចំណេញសុទ្ធ ឬលំហូរសាច់ប្រាក់ គិតត្រឹមត្រីមាសទី១ ឆ្នាំ២០២៣ ថ្ងៃទី៣១ ខែមីនា ឆ្នាំ២០២៣ នោះឡើយ។

**គ. ការប្រែប្រួលសំខាន់ៗលើការលក់ និងចំណូលរបស់ក្រុមហ៊ុន**

ចំណូលរបស់ក្រុមហ៊ុន ហ្គេន ធីន ទទួលបានចំនួន ៦៤.៦៦៧ លាន រៀល (១៥,៨៣៤ លាន ដុល្លារអាមេរិក) សម្រាប់ត្រីមាសទី១ ឆ្នាំ២០២៣ គិតត្រឹមថ្ងៃទី៣១ ខែមីនា ឆ្នាំ២០២៣ ចំណូលបានថយចុះចំនួន ៤៧.៣១១ លាន រៀល (១១,៧៤៧ លាន ដុល្លារអាមេរិក) បើធៀបនឹង ចំណូលសរុបចំនួន ១១១.៩៧៨ លាន រៀល (២៧,៥៨១ លាន ដុល្លារអាមេរិក) សម្រាប់ត្រីមាសទី១ ឆ្នាំ២០២២ គិតត្រឹមថ្ងៃទី៣១ ខែមីនា ឆ្នាំ២០២២ ដែលថយចុះស្មើនឹង ៤២,២៥%។ ដោយ ឡែក ចំណូលរបស់ក្រុមហ៊ុនទទួលបានចំនួន ១១១.៩៧៨ លាន រៀល (២៧,៥៨១ លាន ដុល្លារអាមេរិក) សម្រាប់ត្រីមាស ទី១ ឆ្នាំ២០២២ គិតត្រឹមថ្ងៃទី៣១ ខែមីនា ឆ្នាំ២០២២ ចំណូលបានថយចុះចំនួន ២០.៤១៩ លាន រៀល (៥,១៥០ លាន ដុល្លារអាមេរិក) បើធៀបនឹង ចំណូលសរុបចំនួន ១៣២.៣៩៨ លាន រៀល (៣២,៧៣១ លាន ដុល្លារអាមេរិក) សម្រាប់ត្រី មាសទី១ ឆ្នាំ២០២១ គិតត្រឹមថ្ងៃទី៣១ ខែមីនា ឆ្នាំ២០២១ ដែលថយចុះស្មើនឹង ១៥,៤២%។

ចំណូលរបស់ក្រុមហ៊ុន ហ្គេន ធីន រួមមាន ចំណូលពីការលក់ទំនិញ ចំណូលពីការម៉ៅការ និងចំណូលពីការកាត់ ដេរ និងវេចខ្ចប់។ ចំណូលពីលក់ទំនិញ មានចំនួន ៩៨,៨៨% នៃចំណូលសរុប ជាក់ស្តែង ចំណូលពីលក់ទំនិញរបស់ក្រុម ហ៊ុន ទទួលបានចំនួន ៦៣.៩៤០ លាន រៀល (១៥,៦៥៦ លាន ដុល្លារអាមេរិក) គិតត្រឹមថ្ងៃទី៣១ ខែមីនា ឆ្នាំ២០២៣។ ចំណូលលើការម៉ៅការ និងការកាត់ ដេរ និងវេចខ្ចប់ មានចំនួនតិចតួច បើប្រៀបធៀបនឹងចំណូលសរុប។ ហេតុដូច្នេះ រាល់ ការប្រែប្រួលជាចម្បងនៃចំណូលសរុប គឺបណ្តាលមកពីការប្រែប្រួលចំណូលពីការលក់ទំនិញ។ ចំណូលពីការលក់ទំនិញ ពឹង ផ្អែកទៅលើបរិមាណសំលៀកបំពាក់ដែលក្រុមហ៊ុន ហ្គេន ធីន ផលិត និងលក់ និងថ្លៃលក់ នឹងពិភាក្សាលម្អិត ក្នុងផ្នែក (ខ) ថ្លៃលក់សំលៀកបំពាក់។

**ឃ. ផលប៉ះពាល់នៃអត្រារូបិយវត្ថុ អត្រាការប្រាក់ និងថ្លៃឧប្បដ្ឋី**

**ផលប៉ះពាល់នៃអត្រារូបិយវត្ថុ**

ក្រុមហ៊ុន ហ្គេន ធីន រកបានចំណូលចម្បងជា ប្រាក់ដុល្លារអាមេរិក។ ការចំណាយចម្បងជា ប្រាក់ដុល្លារអាមេរិក និងប្រាក់រៀល។ ក្រុមហ៊ុន ហ្គេន ធីន មិនមានប្រតិបត្តិការទប់ស្កាត់នឹងហានិភ័យអត្រាប្តូរប្រាក់ឡើយ ដោយក្រុមហ៊ុន ហ្គេន ធីន ជឿជាក់ថា ការចំណាយទៅលើការទប់ស្កាត់ហានិភ័យ មិនមានលក្ខណៈសមស្របទៅនឹងការប៉ះពាល់ជាអវិជ្ជ មាន និងការប្រែប្រួលអត្រាប្តូរប្រាក់។

**ផលប៉ះពាល់អត្រាការប្រាក់**

ដោយក្រុមហ៊ុន ហ្គេន ធីន មិនមានទ្រព្យសកម្មហិរញ្ញវត្ថុជាប់ការប្រាក់ ជាចម្បងការផ្លាស់ប្តូរនៃអត្រាការប្រាក់មាន ឥទ្ធិពលតិចតួចទៅលើចំណូល ប្រាក់ចំណេញ និងលំហូរសាច់ប្រាក់របស់ក្រុមហ៊ុន។ គិតត្រឹមថ្ងៃទី៣១ ខែមីនា ឆ្នាំ២០២៣ ត្រីមាសទី១ ឆ្នាំ២០២៣ ក្រុមហ៊ុន ហ្គេន ធីន មិនមានបំណុលជាមួយអត្រាការប្រាក់អណ្តែតដែលមានឥទ្ធិពល និងផល ប៉ះពាល់លើស្ថានភាពហិរញ្ញវត្ថុ និងលទ្ធផលប្រតិបត្តិការរបស់ក្រុមហ៊ុននោះទេ។

**ផលប៉ះពាល់ថ្លៃឧប្បដិធី**

កិច្ចព្រមព្រៀងរវាងក្រុមហ៊ុន ហ្គេន ធីន និងអតិថិជនរបស់ក្រុមហ៊ុន បានផ្តល់នូវគំនិតចំណេញដុលដែលមាន សង្គតភាព។ ដូច្នេះ ការផ្លាស់ប្តូរថ្លៃឧប្បដិធី មានផលប៉ះពាល់តិចតួចលើស្ថានភាពហិរញ្ញវត្ថុ ឬលទ្ធផលប្រតិបត្តិការរបស់ ក្រុមហ៊ុន ហ្គេន ធីន។

**ង. ផលប៉ះពាល់អតិផរណា**

ការកើនឡើងនៃអត្រាអតិផរណាអាចប៉ះពាល់អវិជ្ជមានថ្លៃប្រេងឥន្ធនៈកើនឡើង និងកើនឡើងលើចំណាយលើការ ដឹកជញ្ជូន។ ជាងនេះទៅទៀត ការកើនឡើងនៃអត្រាអតិផរណាអាចបន្ថយអំណាចទិញនៃប្រាក់បៀវត្សរបស់ពលករដែល អាចនាំឲ្យមានការកើនឡើងនូវវិវាទការងារចំពោះក្រុមហ៊ុន និងការទាមទារការតម្លើងប្រាក់បៀវត្សរ៍ កូដកម្ម និងការរាំងស្ទះ ការងារផ្សេងៗ។ ការកើនឡើងនៃការចំណាយលើការដឹកជញ្ជូន ឬវិវាទការងារចំពោះក្រុមហ៊ុន អាចមានផលប៉ះពាល់អវិជ្ជ មានលើស្ថានភាពហិរញ្ញវត្ថុ និងលទ្ធផលប្រតិបត្តិការរបស់ក្រុមហ៊ុន។

**ច. គោលនយោបាយរដ្ឋាភិបាល សេដ្ឋកិច្ច សារពើពន្ធ និងរូបិយវត្ថុ**

**គោលនយោបាយរដ្ឋាភិបាល**

បទប្បញ្ញត្តិរបស់រាជរដ្ឋាភិបាលកម្ពុជា ដូចជា ការលើកលែងពន្ធ និងការចរចាលក្ខខណ្ឌសម្រាប់នាំចេញជាមួយ ប្រទេសដទៃទៀត បានផ្តល់អត្ថប្រយោជន៍វិជ្ជមានមកលើធុរកិច្ចរបស់ក្រុមហ៊ុន ហ្គេន ធីន។ ចាប់តាំងពីថ្ងៃទី០១ ខែមករា ឆ្នាំ២០១១ នៅក្រោមភាពផ្តួចផ្តើម “**អ្វីៗគ្រប់យ៉ាងលើកលែងសព្វវុធុ**” របស់សហភាពអឺរ៉ុប ប្រទេសកំពុងអភិវឌ្ឍន៍ ដូចជា ព្រះរាជាណាចក្រកម្ពុជា បានទទួលការអនុគ្រោះក្នុងការនាំចេញដោយគ្មានការបង់ពន្ធនៅសហភាពអឺរ៉ុប និងគ្មានកូតា បើ សិនជា ប្រទេសនោះផលិតបាន ៤០% នៃតម្លៃផលិតផលសរុប។ ដោយឡែក នៅដើមឆ្នាំ ២០២០ កន្លងទៅនេះ សហភាព អឺរ៉ុបបានដកហូតការការលើកលែងពន្ធមួយចំនួនពីព្រះរាជាណាចក្រកម្ពុជា ដែលការកម្រិតថ្មីនេះ បានធ្វើអោយប៉ះពាល់ ដល់វិស័យកាត់ដេរនៅព្រះរាជាណាចក្រកម្ពុជា រួមទាំង ក្រុមហ៊ុន ហ្គេន ធីន ផងដែរ។

**សេដ្ឋកិច្ច**

សេដ្ឋកិច្ចរបស់ព្រះរាជាណាចក្រកម្ពុជា បន្តការរីកចម្រើនខ្លាំងដែល ផ.ស.ស មានចំនួន ៥,៥% ក្នុងឆ្នាំ២០២៣ និង រំពឹងថា ៧,០% បន្តទៀត ក្នុងឆ្នាំ២០២០ នេះ យោងតាមទិន្នន័យរបស់ធនាគារអភិវឌ្ឍន៍ អាស៊ាន (ADB)។ កំណើនខ្ពស់ នេះកើតឡើងដោយសារតែមានលំហូរខ្លាំងនូវវិនិយោគផ្ទាល់ពីក្រៅប្រទេស បូករួម ចំណាយប្រើប្រាស់ក្នុងស្រុកមាន កំណើន។ ព្រះរាជាណាចក្រកម្ពុជាជាប្រទេសមួយដែលមានសេដ្ឋកិច្ចរីកចម្រើនលឿនក្នុងរយៈពេល ១០ឆ្នាំ ចុងក្រោយនេះ កំណើនប្រចាំឆ្នាំជាមធ្យម ៨% ចាប់តាំងពីឆ្នាំ២០០០។ ការធ្លាក់ចុះនៃសេដ្ឋកិច្ចរបស់សហរដ្ឋអាមេរិក និងសហភាពអឺរ៉ុប

ដែលជាគោលដៅដ៏ធំបំផុតនៃការនាំចេញការកាត់ដេរ និងវាយនភណ្ឌរបស់ព្រះរាជាណាចក្រកម្ពុជា ពុំទាន់មានឥទ្ធិពល អវិជ្ជមានជាចម្បងដល់ការនាំចេញរបស់កម្ពុជាទេ។

**គោលនយោបាយសារពើពន្ធ**

គោលនយោបាយសារពើពន្ធរបស់ប្រទេសថ្មីៗនេះ បង្ហាញសញ្ញាវិជ្ជមាន ក្នុងនោះការធ្លាក់ចុះនៃឱនភាពថវិកា។ រាជរដ្ឋាភិបាលកំពុងពង្រឹងលើការអនុវត្តច្បាប់សារពើពន្ធ។

**គោលនយោបាយរូបិយវត្ថុ**

ព្រះរាជាណាចក្រកម្ពុជា គឺជាសេដ្ឋកិច្ចដុល្លាររូបនីយកម្ម ដែលធ្វើឲ្យរូបិយវត្ថុរបស់ប្រទេស ប្រាក់រៀល ងាយនឹង ប្រឈមមុខនឹងការធ្លាក់ចុះនៃតម្លៃប្រាក់ដុល្លារអាមេរិក។ សម្រាប់ទីផ្សារមូលបត្រកម្ពុជា ច្បាប់ និងបទប្បញ្ញត្តិដែលពាក់ព័ន្ធ តម្រូវឲ្យប្រើប្រាស់ប្រាក់រៀល ដើម្បីចុះបញ្ជីដែលការអនុវត្តនេះបានបង្ហាញនូវឆន្ទៈរបស់រាជរដ្ឋាភិបាលក្នុងការពង្រឹងនូវការ ប្រើប្រាស់ប្រាក់រៀល។

គោលនយោបាយរដ្ឋាភិបាល សេដ្ឋកិច្ច សារពើពន្ធ និងរូបិយវត្ថុ មិនមានផលប៉ះពាល់អវិជ្ជមានដល់លទ្ធភាព ចំណេញសម្រាប់ត្រីមាសទី១ ឆ្នាំ២០២៣ គិតត្រឹមថ្ងៃទី៣១ ខែមីនា ឆ្នាំ២០២៣ របស់ក្រុមហ៊ុនឡើយ ។



# ៥. ព័ត៌មានចាំបាច់ផ្សេងទៀត សម្រាប់ ការពារវិនិយោគិន

# ព័ត៌មានចាំបាច់ផ្សេងទៀត សម្រាប់ការពារវិនិយោគិន

---

នៅត្រីមាសទី ១ គិតត្រឹមកាលបរិច្ឆេទថ្ងៃទី៣១ ខែមីនា ឆ្នាំ២០២៣ នេះ ពុំមានព័ត៌មានផ្សេងទៀត ក្រៅពីព័ត៌មាន  
ដែលបានបង្ហាញ ក្នុងរបាយការណ៍ប្រចាំត្រីមាសទី១ ឆ្នាំ២០២៣ នោះទេ។

# ហត្ថលេខាក្រុមប្រឹក្សាភិបាល របស់ក្រុមហ៊ុន ហ្វ្រេន ធីន

កាលបរិច្ឆេទ: ថ្ងៃទី០២ ខែមិថុនា ឆ្នាំ២០២៣

បានអាន និងឯកភាព

បានអាន និងឯកភាព

បានអាន និងឯកភាព

*Chen T.C.*



*Wang Yi Ting*

លោក Chen Tsung-Chi  
អភិបាលមិនប្រតិបត្តិ

លោកស្រី Wang Yi Ting  
អភិបាលមិនប្រតិបត្តិ

## ឧបសម្ព័ន្ធ ១

---

ព័ត៌មានហិរញ្ញវត្ថុសង្ខេបបណ្តោះអាសន្នសម្រាប់ត្រីមាស និង រយៈពេល ០៣ ខែ  
គិតត្រឹមថ្ងៃទី៣១ ខែមីនា ឆ្នាំ២០២៣

ក្រុមហ៊ុនប្រេង ម៉ូតូ

អ៊ុនធើណេតសិលា (ខេមបូឌា) ភីអិលស៊ី

(បង្កើតក្នុងព្រះរាជាណាចក្រកម្ពុជា)

លេខចុះបញ្ជីក្រុមហ៊ុន: ០០០១២៣៤៧

របាយការណ៍ត្រួតពិនិត្យនិងរបាយការណ៍ហិរញ្ញវត្ថុសង្ខេបបណ្តោះអាសន្ន

សម្រាប់ការិយបរិច្ឆេទ ចាប់ពីថ្ងៃទី០១ ខែមករា ឆ្នាំ២០២៣ រហូតដល់

ថ្ងៃទី៣១ ខែមីនា ឆ្នាំ២០២៣

របាយការណ៍ហិរញ្ញវត្ថុសង្ខេបបណ្តោះអាសន្ន ដែលភ្ជាប់មកជាមួយ គឺជាការប្រែសម្រួលជាភាសាខ្មែរ ពីរបាយការណ៍ជាភាសាអង់គ្លេស។ ក្នុងករណីមានភាពមិនស្របគ្នារវាងភាសាទាំងពីរ ឯកសារអង់គ្លេសត្រូវបានយកជាគោល។

**ក្រុមហ៊ុនប្រៀបធៀប ម៉ូល អ៊ិនវេសមេនលាវ (ខេមបូឌា) ភីអិលស៊ី**

(បង្កើតក្នុងព្រះរាជាណាចក្រកម្ពុជា)

លេខចុះបញ្ជីក្រុមហ៊ុន: ០០០១២៣៤៧

**មាតិកា**

**ទំព័រ**

សេចក្តីផ្តើមការរបស់ក្រុមប្រឹក្សាភិបាល	១
របាយការណ៍នៃការត្រួតពិនិត្យលើរបាយការណ៍ហិរញ្ញវត្ថុសង្ខេបបណ្តោះអាសន្ន	២
របាយការណ៍ស្ថានភាពហិរញ្ញវត្ថុសង្ខេបបណ្តោះអាសន្ន	៤
របាយការណ៍ចំណូល ឬខាត និង លទ្ធផលពេញលេញសង្ខេបបណ្តោះអាសន្ន	៦
របាយការណ៍បម្រែបម្រួលមូលធនសង្ខេបបណ្តោះអាសន្ន	៨
របាយការណ៍លំហូរសាច់ប្រាក់សង្ខេបបណ្តោះអាសន្ន	៩
កំណត់សម្គាល់របាយការណ៍ហិរញ្ញវត្ថុសង្ខេបបណ្តោះអាសន្ននានា	១១

**ក្រុមហ៊ុនប្រ៊ុន ធ័ន អ៊ិនធើណេសិនណល (ខេមបូឌា) ភីអិលស៊ី**  
(បង្កើតក្នុងព្រះរាជាណាចក្រកម្ពុជា)  
លេខចុះបញ្ជីក្រុមហ៊ុន: ០០០១២៣៤៧

**សេចក្តីថ្លែងការរបស់ក្រុមប្រឹក្សាភិបាល**

យោងតាមទស្សនៈរបស់ក្រុមប្រឹក្សាភិបាលរួមជាមួយរបាយការណ៍ហិរញ្ញវត្ថុសង្ខេបនៃក្រុមហ៊ុនប្រ៊ុន ធ័ន អ៊ិនធើណេសិនណល (ខេមបូឌា) ភីអិលស៊ី នាការិយបច្ចេកថ្ងៃទី៣១ ខែមីនា ឆ្នាំ២០២៣ ហើយនិងការទាក់ទងនឹងរបាយការណ៍សង្ខេបចំណេញ ឬខាត និង លទ្ធផលពេញលេញ របាយការណ៍បម្រែបម្រួលមូលធន និងរបាយការណ៍លំហូរសាច់ប្រាក់សម្រាប់ រយៈពេល ៣ខែ ព្រមទាំង កំណត់សម្គាល់សង្ខេបលើព័ត៌មានរបាយការណ៍ហិរញ្ញវត្ថុសង្ខេបបណ្តោះអាសន្ន (ត្រូវបានគេស្គាល់ជារួមថា "ព័ត៌មានហិរញ្ញវត្ថុសង្ខេបបណ្តោះអាសន្ន" ត្រូវបានបង្ហាញដោយភាពត្រឹមត្រូវ តាមស្តង់ដារគណនេយ្យអន្តរជាតិនៃកម្ពុជា ៣៤ នៃរបាយការណ៍ហិរញ្ញវត្ថុបណ្តោះអាសន្ន។

ជំនួសអោយក្រុមប្រឹក្សាភិបាល

  
**CHEN TSUNG CHI**  
អភិបាល



  
**WANG YI TING**  
អភិបាល



**របាយការណ៍នៃការត្រួតពិនិត្យលើរបាយការណ៍  
ហិរញ្ញវត្ថុសង្ខេបបណ្តោះអាសន្ន ជូនចំពោះភាគហ៊ុននិករបស់ ក្រុម  
ហ៊ុន ហ្វ្រែន ធីន អ៊ិនវេសមេនសិនណាល (ខេមបូឌា) ភីអិលស៊ី**

**Crowe (KH) Co., Ltd**  
Chartered Accountants  
Member Crowe International

Unit 4B, 4<sup>th</sup> floor, K1 Building,  
#148, Mao Tse Toung Blvd (St.245)  
Songkat ToulTompong 2  
Khan Chomkarmon, Phnom Penh  
Kingdom of Cambodia  
Main +855 23 216 717  
Fax +855 23 216 727  
[www.crowe.com.kh](http://www.crowe.com.kh)  
[info@crowe.com.kh](mailto:info@crowe.com.kh)

យើងខ្ញុំបានធ្វើការត្រួតពិនិត្យនូវ របាយការណ៍ហិរញ្ញវត្ថុសង្ខេបបណ្តោះអាសន្នរបស់ក្រុមហ៊ុន ហ្វ្រែន ធីន អ៊ិនវេសមេនសិនណាល (ខេមបូឌា) ភីអិលស៊ី ហៅកាត់ថា (“ក្រុមហ៊ុន”) ដែលមានរបាយការណ៍ស្ថានភាព ហិរញ្ញវត្ថុសង្ខេបបណ្តោះអាសន្ននាកាលបរិច្ឆេទថ្ងៃទី៣១ ខែមីនា ឆ្នាំ២០២៣ ព្រមទាំងរបាយការណ៍ចំណូលពេញលេញរបាយការណ៍បម្រែបម្រួលមូលធន និងរបាយការណ៍លំហូរសាច់ប្រាក់ សង្ខេបបណ្តោះអាសន្នសម្រាប់ត្រីមាស និងសេចក្តីសង្ខេបកំណត់សម្គាល់របាយការណ៍ហិរញ្ញវត្ថុ។ ក្រុមប្រឹក្សាភិបាលរបស់ក្រុមហ៊ុនជាអ្នកទទួលខុសត្រូវក្នុងការរៀបចំរបាយការណ៍ហិរញ្ញវត្ថុសង្ខេបបណ្តោះអាសន្ន ដោយអនុលោមទៅតាមស្តង់ដារគណនេយ្យអន្តរជាតិនៃកម្ពុជាលេខ៣៤ “ស្តីពីរបាយការណ៍ហិរញ្ញវត្ថុសង្ខេប”។ ទំនួលខុសត្រូវរបស់យើងខ្ញុំគឺ ធ្វើការសន្និដ្ឋានទៅលើរបាយការណ៍ហិរញ្ញវត្ថុសង្ខេបបណ្តោះអាសន្ន ដោយផ្អែកលើការត្រួតពិនិត្យរបស់យើងខ្ញុំ។

**វិសាលភាពនៃការត្រួតពិនិត្យ**

យើងខ្ញុំបានធ្វើការត្រួតពិនិត្យ ដោយអនុលោមតាមរបាយការណ៍ទាក់ទងនឹងស្តង់ដារអន្តរជាតិនៃកម្ពុជា លើការត្រួតពិនិត្យលេខ ២៤១០ ស្តីពី “ការត្រួតពិនិត្យព័ត៌មានហិរញ្ញវត្ថុបណ្តោះអាសន្ន ដែលធ្វើឡើងដោយសវនករ ឯករាជ្យរបស់ក្រុមហ៊ុន”។ ការត្រួតពិនិត្យលើរបាយការណ៍សង្ខេបហិរញ្ញវត្ថុបណ្តោះអាសន្នមាន ការចោទសួរបុគ្គលិកដែលពាក់ព័ន្ធផ្ទាល់ជាមួយនឹងរបាយការណ៍ហិរញ្ញវត្ថុ និងគណនេយ្យ ព្រមទាំងការអនុវត្តនូវ ការវិភាគ និងនីតិវិធីក្នុងការត្រួតពិនិត្យផ្សេងៗ។ ការត្រួតពិនិត្យមានវិសាលភាពតិចជាងការធ្វើសវនកម្ម ដោយអនុលោម ទៅតាមស្តង់ដារសវនកម្មអន្តរជាតិនៃកម្ពុជា ហើយជាលទ្ធផល យើងខ្ញុំមិនអាចធ្វើការធានាថា បានដឹងនូវរាល់បញ្ហាសំខាន់ៗដែលអាចនឹងត្រូវកត់សម្គាល់ ក្នុងការធ្វើសវនកម្ម។ ដូច្នេះ យើងខ្ញុំមិនបញ្ចេញមតិយោបល់សវនកម្មនោះទេ។





**របាយការណ៍នៃការត្រួតពិនិត្យលើរបាយការណ៍  
ហិរញ្ញវត្ថុសង្ខេបបណ្តោះអាសន្ន ដូចចំពោះភាគហ៊ុននិករបស់  
ក្រុមហ៊ុន ហ្វេន អ៊ិនវេសម៉េនសិនណាល (ខេមបូឌា) ភីអិលស៊ី**

**សេចក្តីសន្និដ្ឋាន**

យោងតាមការត្រួតពិនិត្យរបស់យើងខ្ញុំ មិនមានបញ្ហាណាមួយដែលធ្វើអោយយើងខ្ញុំ ជឿជាក់ថារបាយការណ៍  
ហិរញ្ញវត្ថុសង្ខេបបណ្តោះអាសន្នរបស់ក្រុមហ៊ុនដែលបានភ្ជាប់មកជាមួយនេះ មិនបានបង្ហាញពីភាពត្រឹមត្រូវ  
ប្រកបដោយសារវន្តភាព និងសមស្របទៅតាមស្តង់ដារគណនេយ្យអន្តរជាតិកម្ពុជាលេខ ៣៤ ស្តីពី “របាយការណ៍  
ហិរញ្ញវត្ថុបណ្តោះអាសន្ន” នោះទេ។

**Crowe (KH) Co., Ltd.**  
ក្រុមហ៊ុនស្នងការគណនេយ្យករជំនាញ



**Onn Kien Hoe**  
អភិបាល

ថ្ងៃទី ០២ ខែ មិថុនា ឆ្នាំ ២០២៣

**ក្រុមហ៊ុនប្រៀបធៀប ម៉ូល អ៊ិនវេសមេនសិទ្ធិ (ខេមបូឌា) ភីអិលស៊ី**

(បង្កើតក្នុងព្រះរាជាណាចក្រកម្ពុជា)

លេខចុះបញ្ជីក្រុមហ៊ុន: ០០០១២៣៤៧

**របាយការណ៍ស្ថានភាពហិរញ្ញវត្ថុសង្ខេបបណ្តោះអាសន្ន**

ត្រឹមការិយបរិច្ឆេទថ្ងៃទី ៣១ ខែមីនា ឆ្នាំ ២០២៣

	កំណត់ សម្គាល់	បានត្រួតពិនិត្យតែមិនបានធ្វើសវនកម្ម ថ្ងៃទី៣១ ខែមីនា ២០២៣		បានធ្វើសវនកម្ម ថ្ងៃទី៣១ ខែធ្នូ ឆ្នាំ២០២២	
		ដុល្លារអាមេរិក	ពាន់រៀល (កំណត់សម្គាល់៤)	ដុល្លារអាមេរិក	ពាន់រៀល (កំណត់សម្គាល់៤)
<b>ទ្រព្យសកម្ម</b>					
<b>ទ្រព្យសកម្មរយៈពេលវែង</b>					
ទ្រព្យសម្បត្តិ ពាងចក្រ និង បរិក្ខារ	៨	១៨.៩៨៨.៧២៦	៧៦.៩៨០.២៩៥	១៩.២៩៨.៥៩២	៧៩.៤៥២.៣០៣
ទ្រព្យសកម្មអរូបី	៩	១.៩២៦	៧.៨០៨	២.០៦០	៨.៤៨១
<b>ទ្រព្យសកម្មរយៈពេលវែងសរុប</b>		<b>១៨.៩៩០.៦៥២</b>	<b>៧៦.៩៨៨.១០៣</b>	<b>១៩.៣០០.៦៥២</b>	<b>៧៩.៤៦០.៧៨៤</b>
<b>ទ្រព្យសកម្មរយៈពេលខ្លី</b>					
សន្និធិ	១០	២៧.៣៧៣.៩៧២	១១០.៩៧៤.០៨២	២២.១៥៥.៣៣៤	៩១.២១៣.៥១០
គណនីអតិថិជនពាណិជ្ជកម្ម និងគណនី ត្រូវទទួលផ្សេងៗ	១១	៣៨.០២៩.៧៦៣	១៥៤.១៧២.៦៥៩	៤៣.១១៨.៧២៣	១៧៧.៥១៩.៧៨៣
សាច់ប្រាក់ និងសាច់ប្រាក់សមមូល	១២	១៤៩.៥៧៩	៦០៦.៣៩៣	៣៦៣.០៦១	១.៤៩៤.៧២២
<b>ទ្រព្យសកម្មរយៈពេលខ្លីសរុប</b>		<b>៦៥.៥៥៣.៣១៤</b>	<b>២៦៥.៧៥៣.១៣៤</b>	<b>៦៥.៦៣៧.១១៨</b>	<b>២៧០.២២៨.០១៥</b>
<b>ទ្រព្យសកម្មសរុប</b>		<b>៨៤.៥៤៤.០៦៦</b>	<b>៣៤២.៧៤១.២៣៧</b>	<b>៨៤.៩៣៧.៧៧០</b>	<b>៣៤៩.៦៨៨.៧៩៩</b>
<b>មូលធន និងបំណុល</b>					
<b>មូលធន</b>					
ដើមទុន	១៣	១០.០០០.០០០	៤០.៤៥០.០០០	១០.០០០.០០០	៤០.៤៥០.០០០
បុព្វលាភភាគហ៊ុន	១៤	១៧.២៨០.០០០	៦៩.៨៩៧.៦០០	១៧.២៨០.០០០	៦៩.៨៩៧.៦០០
ចំណេញរក្សាទុក		៤១.៩៩៩.១១៩	១៧២.០២៥.៨៣៩	៤២.០២២.៧៦៨	១៧២.១២២.៤២២
លម្អៀងពីការប្តូររូបិយប័ណ្ណ		-	(១.៥១៥.៨៩១)	-	២.៨៤៩.៤៧៤
<b>មូលធនសរុប</b>		<b>៦៩.២៧៩.១១៩</b>	<b>២៨០.៨៥៧.៥៤៨</b>	<b>៦៩.៣០២.៧៦៨</b>	<b>២៨៥.៣១៩.៥០៦</b>
<b>បំណុល</b>					
<b>បំណុលរយៈពេលវែង</b>					
បំណុលពន្ធពន្យារ		១៨៩.០៩១	៧៦៦.៥៧៥	១៨៩.០៩១	៧៧៨.៤៨៨
គណនីអ្នកផ្គត់ផ្គង់ពាណិជ្ជកម្ម និងគណនី ត្រូវបង់ផ្សេងៗ	១៥	៣៣០.០០០	១.៣៣៧.៨២០	៣៦០.០០០	១.៤៨២.១២០
<b>បំណុលរយៈពេលវែងសរុប</b>		<b>៥១៩.០៩១</b>	<b>២.១០៤.៣៩៥</b>	<b>៥៤៩.០៩១</b>	<b>២.២៦០.៦០៨</b>

**ក្រុមហ៊ុនប្រៀបធៀប ម៉ូលី អ៊ិនវេសមេនស៊ី (ខេមបូឌា) ភីអិលស៊ី**

(បង្កើតក្នុងព្រះរាជាណាចក្រកម្ពុជា)

លេខចុះបញ្ជីក្រុមហ៊ុន: ០០០១២៣៤៧

**របាយការណ៍ស្ថានភាពហិរញ្ញវត្ថុសង្ខេបបណ្តោះអាសន្ន (តំបន់ទី១)**

ត្រឹមការិយបរិច្ឆេទថ្ងៃទី ៣១ ខែ មីនា ឆ្នាំ ២០២៣

	កំណត់ សម្គាល់	បានត្រួតពិនិត្យតែមិនបានធ្វើសវនកម្ម ថ្ងៃទី៣១ ខែមីនា ២០២៣ ដុល្លារអាមេរិក	ពាន់រៀល (កំណត់សម្គាល់៤)	បានធ្វើសវនកម្ម ថ្ងៃទី៣១ ខែធ្នូ ឆ្នាំ២០២២ ដុល្លារអាមេរិក	ពាន់រៀល (កំណត់សម្គាល់៤)
<b>បំណុលរយៈពេលខ្លី</b>					
គណនីអ្នកផ្គត់ផ្គង់ពាណិជ្ជកម្ម និងគណនី					
ត្រូវបង់ផ្សេងៗ	១៥	១.៩៤៦.៦៣២	៧.៨៩១.៦៤៦	២.២៩៥.១៨៦	៩.៤៤៩.២៨០
ប្រាក់កម្ចី	១៦	១២.៥១៤.៣៥៣	៥០.៧៣៣.១៨៧	១២.៦២៧.០៦៧	៥១.៩៨៥.៦៣៥
ពន្ធលើប្រាក់ចំណូលត្រូវបង់		២៨៤.៧៧១	១.១៥៤.៤៦១	១៦៣.៦៥៨	៦៧៣.៧៨០
<b>បំណុលរយៈពេលខ្លីសរុប</b>		<b>១៤.៧៤៥.៧៥៦</b>	<b>៥៩.៧៧៩.២៩៤</b>	<b>១៥.០៨៥.៩១១</b>	<b>៦២.១០៨.៦៩៥</b>
<b>បំណុលសរុប</b>		<b>១៥.២៦៤.៨៤៧</b>	<b>៦១.៨៨៣.៦៨៩</b>	<b>១៥.៦៣៥.០០២</b>	<b>៦៤.៣៦៩.៣០៣</b>
<b>មូលធន និងបំណុលសរុប</b>		<b>៨៤.៥៤៣.៩៦៦</b>	<b>៣៤២.៧៤១.២៣៧</b>	<b>៨៤.៩៣៧.៧៧០</b>	<b>៣៤៩.៦៨៨.៧៩៩</b>

**ក្រុមហ៊ុនប្រៀបធៀប ម៉ូល អ៊ិនវេសមេនសិទ្ធិ (ខេមបូឌា) ភីអិលស៊ី**

(បង្កើតក្នុងព្រះរាជាណាចក្រកម្ពុជា)

លេខចុះបញ្ជីក្រុមហ៊ុន: ០០០១២៣៤៧

**របាយការណ៍ ចំណូល ឬខាត និង លទ្ធផលពេញលេញសង្ខេបបណ្តោះអាសន្ន**

សម្រាប់ការិយបរិច្ឆេទថ្ងៃទី ៣១ ខែ មីនា ឆ្នាំ ២០២៣

	កំណត់ សម្គាល់	បានត្រួតពិនិត្យតែមិនបានធ្វើសវនកម្ម ៣ ខែត្រីម ថ្ងៃទី៣១ ខែមីនា ឆ្នាំ២០២៣		បានត្រួតពិនិត្យតែមិនបានធ្វើសវនកម្ម ៣ ខែត្រីម ថ្ងៃទី៣១ ខែមីនា ឆ្នាំ២០២២	
		ដុល្លារអាមេរិក		ដុល្លារអាមេរិក	
		(កំណត់សម្គាល់៤)		(កំណត់សម្គាល់៤)	
ចំណូល	១៧	១៥.៨៣៤.៣៤១	៦៤.៦៦៧.៤៤៩	២៧.៥៨០.៨៤១	១១១.៩៧៨.២១៤
ថ្លៃដើម	១៨	(១៤.៥៨៩.៣៨៥)	(៥៩.៥៨៣.០៤៨)	(២៥.៤៨៥.៤៩៨)	(១០៣.៤៧១.១២២)
<b>ចំណេញដុល</b>		<b>១.២៤៤.៩៥៦</b>	<b>៥.០៨៤.៤០១</b>	<b>២.០៩៥.៣៤៣</b>	<b>៨.៥០៧.០៩២</b>
ចំណូលផ្សេងៗ	១៩	៨៧.៩២០	៣៥៩.០៦៥	៨០.៧៦០	៣២៧.៨៨៦
ចំណាយរដ្ឋបាល		(៧៩៦.២៣៦)	(៣.២៥១.៨២៨)	(៩០២.៦២៩)	(៣.៦៦៤.៦៧៤)
ចំណាយលើការដឹកជញ្ជូន		(១៨៨.៧១០)	(៧៧០.៦៩២)	(៦៧៧.៤៥៥)	(២.៧៥០.៤៦៧)
ចំណាយផ្សេងៗ		(២.៥០៣)	(១០.២២២)	(៩០២)	(៣.៦៦២)
<b>ចំណេញប្រតិបត្តិការ</b>		<b>៣៤៥.៤២៧</b>	<b>១.៤១០.៧២៤</b>	<b>៥៩៥.១១៧</b>	<b>២.៤១៦.១៧៥</b>
ចំណូលហិរញ្ញប្បទាន	១៩	៥៤៩	២.២៤២	៥៧៨	២.៣៤៧
ចំណាយហិរញ្ញប្បទាន	២០	(២១១.២៨២)	(៨៦២.៨៧៦)	(៩០.៤១១)	(៣៦៧.០៦៩)
<b>ចំណេញមុនបង់ពន្ធ</b>		<b>១៣៤.៦៩៤</b>	<b>៥៥០.០៩០</b>	<b>៥០៥.២៨៤</b>	<b>២.០៥១.៤៥៣</b>
ចំណាយពន្ធលើប្រាក់ចំណូល	២១	(១៥៨.៣៤៣)	(៦៤៦.៦៧៣)	(២៣០.១១៧)	(៩៣៤.២៧៥)
<b>(ខាត)/ចំណេញក្នុងការិយបរិច្ឆេទ</b>		<b>(២៣.៦៤៩)</b>	<b>(៩៦.៥៨៣)</b>	<b>២៧៥.១៦៧</b>	<b>១.១១៧.១៧៨</b>
ចំណូលលម្អិតផ្សេងៗ		-	-	-	-
<b>(ចំណាយ)/ចំណូលលម្អិតផ្សេងៗសរុប</b>		<b>(២៣.៦៤៩)</b>	<b>(៩៦.៥៨៣)</b>	<b>២៧៥.១៦៧</b>	<b>១.១១៧.១៧៨</b>

ប្រាក់ចំណេញក្នុង១ភាគហ៊ុន ដែលអាចបែងចែកទៅភាគហ៊ុននិករបស់ក្រុមហ៊ុន ក្នុងការិយបរិច្ឆេទនេះមានដូចខាងក្រោម៖

	កំណត់ សម្គាល់	បានត្រួតពិនិត្យតែមិនបានធ្វើសវនកម្ម ៣ ខែត្រីម ថ្ងៃទី៣១ ខែមីនា ឆ្នាំ២០២៣		បានត្រួតពិនិត្យតែមិនបានធ្វើសវនកម្ម ៣ ខែត្រីម ថ្ងៃទី៣១ ខែមីនា ឆ្នាំ២០២២	
		ដុល្លារអាមេរិក		ដុល្លារអាមេរិក	
		(កំណត់សម្គាល់៤)		(កំណត់សម្គាល់៤)	
ចំណេញគោលក្នុងមួយភាគហ៊ុន	២២	-0.00១	-0.00២	0.00៧	0.0២៨
ចំណេញថយចុះក្នុងមួយភាគហ៊ុន	២២	-0.00១	-0.00២	0.00៧	0.0២៨

**ក្រុមហ៊ុនប្រៀបធៀប ធីន អ៊ិនវេសមេនស៊ី (ខេមបូឌា) ភីអិលស៊ី**

(បង្កើតក្នុងព្រះរាជាណាចក្រកម្ពុជា)

លេខចុះបញ្ជីក្រុមហ៊ុន: ០០០១២៣៤៧

**របាយការណ៍ប្រែប្រួលមូលធនសង្ខេបបណ្តោះអាសន្ន**

សម្រាប់ការិយបរិច្ឆេទថ្ងៃទី ៣១ ខែ មីនា ឆ្នាំ ២០២៣

	ដើមទុន បុព្វលាភភាគហ៊ុន		ចំណេញរក្សាទុក		សរុប
	កំណត់ សម្គាល់	ដុល្លារអាមេរិក	ដុល្លារអាមេរិក	ដុល្លារអាមេរិក	ដុល្លារអាមេរិក (កំណត់សម្គាល់៤)
សមតុល្យគិតត្រឹមថ្ងៃទី១ ខែមករា ឆ្នាំ ២០២៣ (បានធ្វើសវនកម្ម)		១០.០០០.០០០	១៧.២៨០.០០០	៤២.០២២.៧៦៨	៦៩.៣០២.៧៦៨
ខាតសម្រាប់ត្រីមាស		-	-	(២៣.៦៤៩)	(២៣.៦៤៩)
លម្អៀងពីការប្តូររូបិយប័ណ្ណ		-	-	-	-
សមតុល្យគិតត្រឹមថ្ងៃទី៣១ ខែមីនា ឆ្នាំ ២០២៣ (ដុល្លារអាមេរិក) (បានត្រួត ពិនិត្យតែមិនបានធ្វើសវនកម្ម)		១០.០០០.០០០	១៧.២៨០.០០០	៤១.៩៩៩.១១៩	៦៩.២៧៩.១១៩
សមតុល្យគិតត្រឹមថ្ងៃទី១ ខែមករា ឆ្នាំ ២០២២ (បានធ្វើសវនកម្ម)		១០.០០០.០០០	១៧.២៨០.០០០	៤១.៣១៩.៧៤០	៦៨.៥៩៩.៧៤០
ចំណេញសម្រាប់ត្រីមាស		-	-	២៧៥.១៦៧	២៧៥.១៦៧
លម្អៀងពីការប្តូររូបិយប័ណ្ណ		-	-	-	-
សមតុល្យគិតត្រឹមថ្ងៃទី៣១ ខែមីនា ឆ្នាំ ២០២២ (ដុល្លារអាមេរិក) (បានត្រួតពិនិត្យតែ មិនបានធ្វើសវនកម្ម)		១០.០០០.០០០	១៧.២៨០.០០០	៤១.៥៩៤.៩០៧	៦៨.៨៧៤.៩០៧

**ក្រុមហ៊ុនប្រោស ម៉ូល អ៊ិនវេសមេនសិនណាល (ខេមបូឌា) ភីអិលស៊ី**

(បង្កើតក្នុងព្រះរាជាណាចក្រកម្ពុជា)

លេខចុះបញ្ជីក្រុមហ៊ុន: ០០០១២៣៤៧

**របាយការណ៍លំហូរសាច់ប្រាក់សង្ខេបបណ្តោះអាសន្ន**

សម្រាប់ការិយបរិច្ឆេទថ្ងៃទី ៣១ ខែ មីនា ឆ្នាំ ២០២៣

	កំណត់ សម្គាល់	បានត្រួតពិនិត្យតែមិនបានធ្វើសវនកម្ម ៣ ខែ ត្រីម ថ្ងៃទី៣១ ខែមីនា ឆ្នាំ២០២៣		បានត្រួតពិនិត្យតែមិនបានធ្វើសវនកម្ម ៣ ខែ ត្រីម ថ្ងៃទី៣១ ខែមីនា ឆ្នាំ២០២២	
		ដុល្លារអាមេរិក	ពាន់រៀល (កំណត់សម្គាល់៤)	ដុល្លារអាមេរិក	ពាន់រៀល (កំណត់សម្គាល់៤)
<b>លំហូរសាច់ប្រាក់ពីសកម្មភាពប្រតិបត្តិការ</b>					
ចំណេញមុនបង់ពន្ធ		១៣៤.៦៩៤	៥៥០.០៩០	៥០៥.២៨៤	២.០៥១.៤៥៣
<b>និយ័តកម្ម:</b>					
រំលស់ទ្រព្យសកម្មអរូបី	៩	១៣៤	៥៤៧	២៣៩	៩៧០
រំលស់ទ្រព្យសម្បត្តិ រោងចក្រ និងបរិក្ខារ	៨	៣៤៧.៩៦៦	១.៤២១.០៩៣	២៧៧.៩៤០	១.១២៨.៤៣៦
ចំណាយការប្រាក់	២០	២១១.២៨២	៨៦២.៨៧៦	៩០.៤១១	៣៦៧.០៦៩
ចំណូលការប្រាក់	១៩	(៥៤៩)	(២.២៤២)	(៥៧៨)	(២.៣៤៧)
<b>ចំណូលប្រតិបត្តិការមុនបម្រែបម្រួលដើមទុនបង្វិល</b>		<b>៦៩៣.៥២៧</b>	<b>២.៨៣៦.៣៦៤</b>	<b>៨៧៣.២៩៦</b>	<b>៣.៥៤៥.៥៨១</b>
<b>បម្រែបម្រួលដើមទុនបង្វិល:</b>					
បម្រែបម្រួលសន្និធិ		(៥.២១៨.៦៣៨)	(២១.១៥៦.៣៥៨)	១.៤៥១.៥៨២	៥.៨៧៨.៩០៧
បម្រែបម្រួលគណនីអតិថិជនពាណិជ្ជកម្ម និងគណនីត្រូវទទួលផ្សេងៗ		៥.០៨៨.៩៦០	២០.៦៣០.៦៤៤	(១.២៤១.៣៧២)	(៥.០២៧.៥៥៧)
បម្រែបម្រួលគណនីអ្នកផ្គត់ផ្គង់ពាណិជ្ជកម្ម និងគណនីត្រូវបង់ផ្សេងៗ		(៣៧៨.៥៥៤)	(១៥៣៤.៦៥៨)	(២.០៨៦.៤៨៤)	(៨.៤៥០.២៦០)
<b>សាច់ប្រាក់បានមកពីសកម្មភាពប្រតិបត្តិការ</b>		<b>១៨៥.២៩៥</b>	<b>៧៧១.៩៩២</b>	<b>(១.០០២.៩៧៤)</b>	<b>(៤.០៥៣.៣៣៩)</b>
ពន្ធលើប្រាក់ចំណូលបានបង់រួច		(៣៧.២៣០)	(១៥២.០៤៧)	(១២៩.០៦០)	(៥២២.៦៩៣)
<b>សាច់ប្រាក់សុទ្ធបានមកពី/(សម្រាប់)សកម្មភាព ប្រតិបត្តិការ</b>		<b>១៤៨.០៦៥</b>	<b>៦១៩.៩៤៥</b>	<b>(១.១៣២.០៣៤)</b>	<b>(៤.៥៧៦.០៣២)</b>
<b>លំហូរសាច់ប្រាក់ពីសកម្មភាពវិនិយោគ</b>					
ការទិញទ្រព្យសម្បត្តិ រោងចក្រ និងបរិក្ខារ	៨	(៣៨.១០០)	(១៥៤.៤៥៧)	(៣.៩៥៥)	(១៦.០១៨)
ការប្រាក់ទទួលបាន	១៩	៥៤៩	២.២៤២	៥៧៨	២.៣៤៧
<b>សាច់ប្រាក់សុទ្ធប្រើក្នុងសកម្មភាពវិនិយោគ</b>		<b>(៣៧.៥៥១)</b>	<b>(១៥២.២១៥)</b>	<b>(៣.៣៧៧)</b>	<b>(១៣.៦៧១)</b>
<b>លំហូរសាច់ប្រាក់ពីសកម្មភាពហិរញ្ញប្បទាន</b>					
ការប្រាក់បានបង់	២០	(២១១.២៨២)	(៨៦២.៨៧៦)	(៩០.៤១១)	(៣៦៧.០៦៩)
ការទូទាត់សងកម្ចីធនាគារ	១៦	(៦.៥១២.៧១៤)	(២៦.៤០២.៥៤៣)	(១១១.៨៩៨)	(៤៥៣.១៨៧)
ប្រាក់កម្ចីធនាគារ	១៦	៦.៤០០.០០០	២៥.៩៤៥.៦០០	-	-
<b>សាច់ប្រាក់សុទ្ធប្រើក្នុងសកម្មភាពហិរញ្ញប្បទាន</b>		<b>(៣២៣.៥៩៤)</b>	<b>(១.៣១៩.៨១៩)</b>	<b>(២០២.៣០៩)</b>	<b>(៨២០.២៥៦)</b>

**ក្រុមហ៊ុនប្រៀបធៀប ធីន អ៊ិនវេសមេនសិទ្ធិ (ខេមបូឌា) ភីអិលស៊ី**

(បង្កើតក្នុងព្រះរាជាណាចក្រកម្ពុជា)

លេខចុះបញ្ជីក្រុមហ៊ុន: ០០០១២៣៤៧

**របាយការណ៍លំហូរសាច់ប្រាក់សង្ខេបបណ្តោះអាសន្ន (ត្រីមាស)**

សម្រាប់កាលបរិច្ឆេទថ្ងៃទី ៣១ ខែ មីនា ឆ្នាំ ២០២៣

	កំណត់ សម្គាល់	បានត្រួតពិនិត្យតែមិនបានធ្វើសវនកម្ម ៣ ខែ ត្រីមាស ថ្ងៃទី៣១ ខែមីនា ឆ្នាំ២០២៣		បានត្រួតពិនិត្យតែមិនបានធ្វើសវនកម្ម ៣ ខែ ត្រីមាស ថ្ងៃទី៣១ ខែមីនា ឆ្នាំ២០២២	
		ដុល្លារអាមេរិក	ពាន់រៀល (កំណត់សម្គាល់៤)	ដុល្លារអាមេរិក	ពាន់រៀល (កំណត់សម្គាល់៤)
<b>បម្រែបម្រួលសាច់ប្រាក់ និងសាច់ប្រាក់សមមូលសុទ្ធ</b>		(២១៣.៤៨២)	(៨៥២.០៨៩)	(១.៣៣៧.៧២៤)	(៥.៤០៩.៩៤៩)
សាច់ប្រាក់ និងសាច់ប្រាក់សមមូលនៅដើមកាលបរិច្ឆេទ		៣៦៣.០៦១	១.៤៩៤.៧២២	១.៩៥០.៨០៦	៧.៩៤៧.៥៨៤
លម្អៀងពីការបកប្រែរូបិយប័ណ្ណ		-	(៣៦.២៤០)	-	(៥៤.៦៥៣)
<b>សាច់ប្រាក់ និងសាច់ប្រាក់សមមូលនៅចុងកាលបរិច្ឆេទ</b>		<b>១៤៩.៥៧៩</b>	<b>៦០២.៣៤២</b>	<b>៦១៣.០៨២</b>	<b>៧.៤៤៨.៩៨២</b>

**ក្រុមហ៊ុន ប្រ៊ុន ធើន អ៊ិនធើណេសិនណាល (ខេមបូឌា) ភីអិលស៊ី**

(បង្កើតក្នុងព្រះរាជាណាចក្រកម្ពុជា)

លេខចុះបញ្ជីក្រុមហ៊ុន: ០០០១២៣៤៧

**កំណត់សម្គាល់របាយការណ៍ហិរញ្ញវត្ថុសង្ខេបបណ្តោះអាសន្ន**

សម្រាប់ការិយបរិច្ឆេទថ្ងៃទី៣១ ខែមីនា ឆ្នាំ២០២៣

**១. ព័ត៌មានអំពីក្រុមហ៊ុន**

ក្រុមហ៊ុន ប្រ៊ុន ធើន អ៊ិនធើណេសិនណាល (ខេមបូឌា) ភីអិលស៊ី ហៅកាត់ថា (“ក្រុមហ៊ុន”) បានចុះបញ្ជី ពាណិជ្ជកម្មនៅ ថ្ងៃទី១៥ ខែវិច្ឆិកា ឆ្នាំ២០០៧ ជាក្រុមហ៊ុនឯកជនទទួលខុសត្រូវមានកម្រិត នៅក្នុងព្រះ រាជាណាចក្រកម្ពុជា។ នៅថ្ងៃទី១៩ ខែកុម្ភៈ ឆ្នាំ២០១៣ ក្រុមហ៊ុនបានធ្វើវិសោធនកម្មទៅលើការចុះបញ្ជី ពាណិជ្ជកម្ម ដើម្បីផ្លាស់ប្តូរទៅជាក្រុមហ៊ុនមហាជនទទួលខុសត្រូវមានកម្រិត។ នៅថ្ងៃទី១៦ ខែមិថុនា ឆ្នាំ ២០១៤ ក្រុមហ៊ុនត្រូវបានចុះបញ្ជីនៅលើផ្សារមូលបត្រកម្ពុជា។

ទីស្នាក់ការ និងទីតាំងអាជីវកម្មរបស់ក្រុមហ៊ុនស្ថិតនៅ ភូមិត្រពាំងពោធិ៍ សង្កាត់ចោមចៅ ខណ្ឌពោធិ៍សែន ជ័យ រាជធានីភ្នំពេញ ព្រះរាជាណាចក្រកម្ពុជា។

ក្រុមហ៊ុនមេរបស់ក្រុមហ៊ុនគឺ ប្រ៊ុន ធើន អ៊ិនធើណេសិនណាល អិលធីឌី ជាក្រុមហ៊ុនបានចុះបញ្ជី ពាណិជ្ជ កម្មនៅ British Virgin Islands។

**២. សកម្មភាពចម្បង**

សកម្មភាពចម្បងរបស់ក្រុមហ៊ុន គឺកាត់ដេរសំលៀកបំពាក់។ ពុំមានការផ្លាស់ប្តូរជាសារវន្តសម្រាប់ សកម្មភាពចម្បងរបស់ក្រុមហ៊ុនក្នុងអំឡុងការិយបរិច្ឆេទនេះទេ។

**៣. មូលដ្ឋាននៃការរៀបចំរបាយការណ៍ហិរញ្ញវត្ថុ**

របាយការណ៍ហិរញ្ញវត្ថុសង្ខេបបណ្តោះអាសន្នត្រូវបានរៀបចំនាកាលបរិច្ឆេទ និងសម្រាប់រយៈពេលបញ្ចប់ គិតត្រឹមថ្ងៃទី៣១ ខែមីនា ឆ្នាំ២០២៣។ របាយការណ៍សង្ខេបនេះត្រូវបានរៀបចំឡើងដោយអនុលោមទៅ តាម ស្តង់ដារគណនេយ្យអន្តរជាតិនៃកម្ពុជាលេខ ៣៤ ស្តីពី “របាយការណ៍ហិរញ្ញវត្ថុបណ្តោះអាសន្ន”។ របាយការណ៍សង្ខេបនេះមិនបានបញ្ចូលរាល់ព័ត៌មាន ដែលតម្រូវអោយមានក្នុងរបាយការណ៍ហិរញ្ញវត្ថុ ប្រចាំឆ្នាំដែលបានរៀបចំឡើងដោយអនុលោមតាមស្តង់ដាររបាយការណ៍ទាក់ទងនឹង ហិរញ្ញវត្ថុអន្តរជាតិ នៃកម្ពុជានោះទេ ដែលរបាយការណ៍ហិរញ្ញវត្ថុសង្ខេបបណ្តោះអាសន្ននេះ គួរតែត្រូវបានអានគូបផ្សំជាមួយ នឹងរបាយការណ៍ហិរញ្ញវត្ថុដែលបានធ្វើសវនកម្មចនាសម័យបរិច្ឆេទថ្ងៃទី៣១ ខែធ្នូ ឆ្នាំ២០២២ និងកំណត់ សម្គាល់សម្រាប់របាយការណ៍ហិរញ្ញវត្ថុសង្ខេបបណ្តោះអាសន្ន។



**ក្រុមហ៊ុនប្រៀបធៀប ម៉ូល អ៊ិនវេស្តមេនសិទ្ធិ (ខេមបូឌា) ភីអិលស៊ី**

(បង្កើតក្នុងព្រះរាជាណាចក្រកម្ពុជា)

លេខចុះបញ្ជីក្រុមហ៊ុន: ០០០១២៣៤៧

**កំណត់សម្គាល់របាយការណ៍ហិរញ្ញវត្ថុសង្ខេបបណ្តោះអាសន្ន**

សម្រាប់ការិយបរិច្ឆេទថ្ងៃទី៣១ ខែមីនា ឆ្នាំ២០២៣

**៤. រូបិយប័ណ្ណគោល និង រូបិយប័ណ្ណបន្ទាញ**

របាយការណ៍ហិរញ្ញវត្ថុសង្ខេបបណ្តោះអាសន្ន ត្រូវបានបង្ហាញជាដុល្លារអាមេរិក។ ការប្តូររូបិយប័ណ្ណពីដុល្លារអាមេរិកទៅជាប្រាក់រៀល ត្រូវបានធ្វើឡើងដើម្បីអោយស្របទៅតាមច្បាប់ស្តីពីគណនេយ្យ និងសវនកម្ម។ ទ្រព្យសកម្ម និងបំណុលត្រូវបានប្តូរទៅជាប្រាក់រៀលដោយប្រើអត្រាប្តូរប្រាក់នៅចុងការិយបរិច្ឆេទរបាយការណ៍។ របាយការណ៍បណ្តោះអាសន្ននៃរបាយការណ៍ចំណេញ ឬខាត របាយការណ៍លទ្ធផលលម្អិតផ្សេងៗ និងរបាយការណ៍លំហូរសាច់ប្រាក់ ត្រូវបានប្តូរទៅជាប្រាក់រៀល ដោយប្រើអត្រាជាមធ្យមសម្រាប់រយៈពេលបីខែ។

ក្រុមហ៊ុនប្រើប្រាស់អត្រាប្តូរប្រាក់ដូចខាងក្រោម៖

			<b>អត្រាប្តូរប្រាក់ចុង ការិយបរិច្ឆេទ</b>	<b>អត្រាប្តូរប្រាក់ជា មធ្យមសម្រាប់រយៈ ពេលបីខែ</b>
ថ្ងៃទី 31 ខែមីនា ឆ្នាំ 2023	1ដុល្លារអាមេរិក	=	4,054 រៀល	4,084 រៀល
ថ្ងៃទី 31 ខែមីនា ឆ្នាំ 2022	1ដុល្លារអាមេរិក	=	4,050 រៀល	4,060 រៀល
ថ្ងៃទី 31 ខែធ្នូ ឆ្នាំ 2022	1ដុល្លារអាមេរិក	=	4,117 រៀល	4,087 រៀល

**៥. គោលការណ៍គណនេយ្យសង្ខេបសំខាន់ៗ**

គោលការណ៍គណនេយ្យ និងវិធីសាស្ត្រនៃការគណនាដែលបានអនុវត្ត គឺស្របទៅនឹងគោលការណ៍ និងវិធីសាស្ត្រដែលបានអនុវត្ត ទៅលើរបាយការណ៍ហិរញ្ញវត្ថុ សម្រាប់ចុងការិយបរិច្ឆេទថ្ងៃទី៣១ ខែធ្នូ ឆ្នាំ២០២២ ដែលបានធ្វើសវនកម្មរួចហើយ។

**៦. បម្រែបម្រួលតាមរដូវកាល ឬខ្ទង់នៃប្រតិបត្តិការណ៍វិភាគ**

តម្រូវការផលិតផលរបស់ក្រុមហ៊ុនគឺងាយនឹងប្រែប្រួលទៅតាមរដូវកាល។

## ក្រុមហ៊ុនប្រៀបធៀប ម៉ូឌឺន អ៊ិនវេសមេន (ខេមបូឌា) ភីអិលស៊ី

(បង្កើតក្នុងព្រះរាជាណាចក្រកម្ពុជា)

លេខចុះបញ្ជីក្រុមហ៊ុន: ០០០១២៣៤៧

## កំណត់សម្គាល់របាយការណ៍ហិរញ្ញវត្ថុសង្ខេបបណ្តោះអាសន្ន

សម្រាប់ការិយបរិច្ឆេទថ្ងៃទី៣១ ខែមីនា ឆ្នាំ២០២៣

### ៧. ការប៉ាន់ស្មាន

កំឡុងពេលរៀបចំរបាយការណ៍ហិរញ្ញវត្ថុសង្ខេបបណ្តោះអាសន្ន គណៈគ្រប់គ្រងបានធ្វើការវិនិច្ឆ័យ ប៉ាន់ស្មាន និងសន្មតមួយចំនួនអំពីការទទួលបាន និងការវិនិច្ឆ័យនៃទ្រព្យសកម្ម បំណុល ចំណូល និងចំណាយ។ លទ្ធផលជាក់ស្តែង អាចនឹងមានការខុសប្លែកពីការវិនិច្ឆ័យ ប៉ាន់ស្មាន និងសន្មតដែលកំណត់ដោយគណៈគ្រប់គ្រង និងលទ្ធផលនេះកម្រស្មើនឹង លទ្ធផលដែលបានប៉ាន់ស្មាន។

**ក្រុមហ៊ុនប្រៀបធៀប ម៉ិន អ៊ិនវេសមេនសិនណាល (ខេមបូឌា) ភីអិលស៊ី**

(បង្កើតក្នុងព្រះរាជាណាចក្រកម្ពុជា)

លេខចុះបញ្ជីក្រុមហ៊ុន: ០០០១២៣៤៧

**កំណត់សម្គាល់របាយការណ៍ហិរញ្ញវត្ថុសង្ខេបបណ្តោះអាសន្ន**

សម្រាប់ការិយបរិច្ឆេទថ្ងៃទី៣១ ខែមីនា ឆ្នាំ២០២៣

**៨. ទ្រព្យសម្បត្តិ រោងចក្រ និងបរិក្ខារ**

	ដឹកតិសន្យា		រោងចក្រ		បរិក្ខារ	
	រយៈពេលវែង	សំណង់អាគារ	និងគ្រឿងយន្ត	យានយន្ត	និងកុំព្យូទ័រ	សរុប
	ដុល្លារអាមេរិក	ដុល្លារអាមេរិក	ដុល្លារអាមេរិក	ដុល្លារអាមេរិក	ដុល្លារអាមេរិក	ដុល្លារអាមេរិក
មិនបានធ្វើសវនកម្ម						
ថ្លៃដើម						
សមតុល្យថ្ងៃទី១ ខែមករា ឆ្នាំ២០២៣	៣.៨៨០.០០០	១៦.៩៦២.៨៨១	១៦.៩៣១.៨៩៨	៨៦.៤០០	១.៩២៧.៤១៧	៣៩.៧៨៨.៥៩៦
ការទិញបន្ថែម	-	-	១៦.៣២៥	-	២១.៧៧៥	៣៨.១០០
សមតុល្យថ្ងៃទី៣១ ខែមីនា ឆ្នាំ២០២៣	៣.៨៨០.០០០	១៦.៩៦២.៨៨១	១៦.៩៤៨.២២៣	៨៦.៤០០	១.៩៤៩.១៩២	៣៩.៨២៦.៦៩៦
រំលស់បង្គរ						
សមតុល្យថ្ងៃទី១ ខែមករា ឆ្នាំ២០២៣	(៤២៦.៨០០)	(៦.១១៤.៥៣៧)	(១២.០៦៣.៧៣១)	(៨៤.៨២៤)	(១.៨០០.១១២)	(២០.៤៩០.០០៤)
រំលស់ក្នុងគ្រា	(៩.៦០០)	(១៥៧.៩៧៨)	(១៧០.៦៦៨)	(៩៨)	(៩.៦២២)	(៣៤៧.៩៩៦)
សមតុល្យថ្ងៃទី៣១ ខែមីនា ឆ្នាំ២០២៣	(៤៣៦.៤០០)	(៦.២៧២.៥១៥)	(១២.២៣៤.៣៩៩)	(៨៤.៩២២)	(១.៨០៩.៧៣៤)	(២០.៨៣៧.៩៧០)
តម្លៃយោងក្នុងបញ្ជីគណនេយ្យថ្ងៃទី៣១ ខែមីនា ឆ្នាំ២០២៣ (ដុល្លារអាមេរិក)	៣.៤៤៣.៦០០	១០.៦៩០.៣៦៦	៤.៧១៣.៨២៤	១.៤៧៨	១៣៩.៤៥៨	១៨.៩៨៨.៧២៦
ពាន់រៀល (កំណត់សម្គាល់៤)	១៣.៩៦០.៣៥៤	៤៣.៣៣៨.៧៤៤	១៩.១០៩.៨៥២	៥.៩៩២	៥៦៥.៣៦៣	៧៦.៩៨០.២៩៥

**ក្រុមហ៊ុនប្រៀបធៀប ម៉ូល អ៊ិនវេស្តម៉េនស៊ីនណាល (ខេមបូឌា) ភីអិលស៊ី**

(បង្កើតក្នុងព្រះរាជាណាចក្រកម្ពុជា)

លេខចុះបញ្ជីក្រុមហ៊ុន: ០០០១២៣៤៧

**កំណត់សម្គាល់របាយការណ៍ហិរញ្ញវត្ថុសង្ខេបបណ្តោះអាសន្ន**

សម្រាប់ការិយបរិច្ឆេទថ្ងៃទី៣១ ខែមីនា ឆ្នាំ២០២៣

**៨. ទ្រព្យសម្បត្តិ រោងចក្រ និងបរិក្ខារ (ត្រូវទំនាក់ទំនង)**

	ដឹកតិសន្យា		រោងចក្រ		បរិក្ខារ	
	រយៈពេលវែង ដុល្លារអាមេរិក	សំណង់អាគារ ដុល្លារអាមេរិក	និងគ្រឿងយន្ត ដុល្លារអាមេរិក	យានយន្ត ដុល្លារអាមេរិក	និងកុំព្យូទ័រ ដុល្លារអាមេរិក	សរុប ដុល្លារអាមេរិក
បានធ្វើសវនកម្ម ថ្លៃដើម						
សមតុល្យថ្ងៃទី១ ខែមករា ឆ្នាំ២០២២	៣.៨៨០.០០០	៨.៩៧១.៣១១	១៨.៣៧០.៦៦៤	៨៦.៤០០	១.៩៩៣.៦៩៨	៣៣.៣០២.០៧៣
ការទិញបន្ថែម	-	៧.៩៩១.៥៧០	៤៤៣.០២៧	-	២៩.៥៥៧	៨.៤៦៤.១៥៤
ការលក់ចេញ	-	-	(១.៨៨១.៧៩៣)	-	(៩៥.៨៣៨)	(១.៩៧៧.៦៣១)
សមតុល្យថ្ងៃទី៣១ ខែមីនា ឆ្នាំ២០២២	៣.៨៨០.០០០	១៦.៩៦២.៨៨១	(១៦.៩៣១.៨៩៨)	៨៦.៤០០	១.៩២៧.៤១៧	៣៩.៧៨៨.៥៩០
រំលស់បង្គរ						
សមតុល្យថ្ងៃទី១ ខែមករា ឆ្នាំ២០២២	(៣៨៨.០០០)	(៥.៨៨១.៩៨៣)	(១៣.១៥៨.១៦៤)	(៨៤.២៩៨)	(១.៨៤៦.៥២៥)	(២១.៣៥៨.៩៧០)
រំលស់ក្នុងគ្រា	(៣៨.៨០០)	(២៣២.៥៥៤)	(៧៧៦.២៦២)	(៥២៦)	(៤៤.៤០៦)	(១.០៩២.៥៤៨)
ការលក់ចេញ	-	-	១.៨៧០.៦៩៥	-	៩០.៨១៩	១.៩៦១.៥១៤
សមតុល្យថ្ងៃទី៣១ ខែមីនា ឆ្នាំ២០២២	(៤២៦.៨០០)	(៦.១១៤.៥៣៧)	(១២.០៦៣.៧៣១)	(៨៤.៨២៤)	(១.៨០០.១១២)	(២០.៤៨០.០០៤)
តម្លៃយោងក្នុងបញ្ជីគណនេយ្យថ្ងៃទី៣១ ខែមីនា ឆ្នាំ២០២២ (ដុល្លារអាមេរិក)	៣.៤៥៣.២០០	១០.៨៤៨.៣៤៤	៤.៨៦៨.១៦៧	១.៥៧៦	១២៧.៣០៥	១៩.២៩៨.៥៩២
ពាន់រៀល (កំណត់សម្គាល់៤)	១៤.២១៦.៨២៤	៤៤.៦៦២.៦៣២	២០.០៤២.២៤៤	៦.៤៨៨	៥២៤.១១៥	៧៩.៤៥២.៣០៣

**ក្រុមហ៊ុនប្រៀបធៀប ម៉ូល អ៊ិនវេស្តមេនសិទ្ធិ (ខេមបូឌា) ភីអិលស៊ី**

(បង្កើតក្នុងព្រះរាជាណាចក្រកម្ពុជា)

លេខចុះបញ្ជីក្រុមហ៊ុន: ០០០១២៣៤៧

**កំណត់សម្គាល់របាយការណ៍ហិរញ្ញវត្ថុសង្ខេបបណ្តោះអាសន្ន**

សម្រាប់ការិយបរិច្ឆេទថ្ងៃទី៣១ ខែមីនា ឆ្នាំ២០២៣

**៩. ទ្រព្យសកម្មអរូបី**

	កម្មវិធីកុំព្យូទ័រ បានត្រួតពិនិត្យតែមិនបានធ្វើសវនកម្ម ឆ្នាំ២០២៣ ដុល្លារអាមេរិក	បានធ្វើសវនកម្ម ឆ្នាំ២០២២ ដុល្លារអាមេរិក
ថ្លៃដើម		
សមតុល្យថ្ងៃទី១ ខែមករា/៣១ ខែធ្នូ	២១៧.៦២១	២២៤.៩៥៧
លុបចោល	-	(៧.៣៣៦)
សមតុល្យថ្ងៃទី៣១ ខែមីនា/៣១ ខែធ្នូ	២១៧.៦២១	២១៧.៦២១
រំលស់បង្គរ		
សមតុល្យថ្ងៃទី១ ខែមករា	(២១៥.៥៦១)	(២២១.៨០៧)
រំលស់ក្នុងគ្រា	(១៣៤)	(៩៣៨)
លុបចោល	-	៧.១៨៤
សមតុល្យថ្ងៃទី៣១ ខែមីនា/៣១ ខែធ្នូ	(២១៥.៦៩៥)	(២២៩.៩២៩)
តម្លៃយោងក្នុងបញ្ជីគណនេយ្យថ្ងៃទី៣១ ខែមីនា /៣១ ខែធ្នូ	១.៩២៦	២.០៦០
ពាន់រៀល (កំណត់សម្គាល់៤)	៧.៨០៨	៨.៤៨១

**១០. សន្និធិ**

	បានត្រួតពិនិត្យតែមិនបានធ្វើសវនកម្ម ថ្ងៃទី៣១ ខែមីនា ឆ្នាំ២០២៣ ដុល្លារអាមេរិក		បានធ្វើសវនកម្ម ថ្ងៃទី៣១ ខែធ្នូ ឆ្នាំ២០២២ ដុល្លារអាមេរិក	
	ពាន់រៀល (កំណត់សម្គាល់៤)		ពាន់រៀល (កំណត់សម្គាល់៤)	
វត្ថុធាតុដើម	១៧.២០៥.១៣៣	៦៩.៧៤៩.៦០៩	១៣.៦១៨.៤៥៩	៥៦.០៦៧.១៩៥
ផលិតផលមិនទាន់សម្រេច	៥.៤៦៩.៤៦៦	២២.១៧៣.២១៥	២.១០៧.១៦៨	៨.៦៧៥.២១១
ផលិតផលសម្រេច	៤.៦៩៩.៣៧៣	១៩.០៥១.២៥៨	៦.៤២៩.៧០៧	២៦.៤៧១.១០៤
	២៧.៣៧៣.៩៧២	១១០.៩៧៤.០៨២	២២.១៥៥.៣៣៤	៩១.២១៣.៥១០
ទទួលស្គាល់នៅក្នុងរបាយការណ៍ ចំណេញ ឬខាត៖				
ការខាតបង់លើការថយចុះតម្លៃនៃសន្និធិ	-	-	៣៩.៣៤៩	១៦០.៨១៩

**ក្រុមហ៊ុនប្រៀបធៀប ម៉ីន អ៊ិនវេសមេនសិនណាល (ខេមបូឌា) ភីអិលស៊ី**

(បង្កើតក្នុងព្រះរាជាណាចក្រកម្ពុជា)

លេខចុះបញ្ជីក្រុមហ៊ុន: ០០០១២៣៤៧

**កំណត់សម្គាល់របាយការណ៍ហិរញ្ញវត្ថុសង្ខេបបណ្តោះអាសន្ន**

សម្រាប់ការិយបរិច្ឆេទថ្ងៃទី៣១ ខែមីនា ឆ្នាំ២០២៣

**១១. គណនីពាណិជ្ជកម្ម និងគណនីត្រូវទទួលផ្សេងៗ**

	បានត្រួតពិនិត្យតែមិនបានធ្វើសវនកម្ម		បានធ្វើសវនកម្ម	
	ថ្ងៃទី៣១ ខែមីនា ឆ្នាំ២០២៣		ថ្ងៃទី៣១ ខែធ្នូ ឆ្នាំ២០២២	
	ដុល្លារអាមេរិក	ពាន់រៀល	ដុល្លារអាមេរិក	ពាន់រៀល
	(កំណត់សម្គាល់៤)		(កំណត់សម្គាល់៤)	
<b>គណនីពាណិជ្ជកម្មត្រូវទទួល</b>				
ទឹកប្រាក់ជំពាក់ដោយក្រុមហ៊ុនញាតិសម្ព័ន្ធ				
QMI Industrial Co., Ltd.	៣៦.០៤៨.៥៩៤	១៤៦.១៤១.០០០	៣៧.៦៨០.៧៤៧	១៥៥.១៣១.៦៣៥
<b>គណនីត្រូវទទួលផ្សេងៗ</b>				
ទឹកប្រាក់ជំពាក់ដោយក្រុមហ៊ុនញាតិសម្ព័ន្ធ				
Quint Major industrial Co., Ltd.	៣១.៧៣៦	១២៨.៦៥៨	២៩.២២៧	១២០.៣២៨
QMI Industrial Co., Ltd.	២០៥.៧៤១	៨៣៤.០៧៤	១៧៦.២០៦	៧២៥.៤៤០
ភាគីទីបីផ្សេងៗទៀត	១៧៨.១០០	៧២២.០១៧	៤៥.០៦១	១៨៥.៥១៦
ពន្ធអាករលើតម្លៃបន្ថែមត្រូវទទួល	១.៤៨៦.៧១២	៦.០២៧.១៣០	១.៤៦០.៥៦០	៦.០១៣.១២៦
ចំណាយបង់មុន				
QMI Industrial Co., Ltd.				
Quint Major Industrial Co., Ltd.	-	-	៣.៦៥២.៨៨៦	១៥.០៣៨.៩៣២
ភាគីទីបីផ្សេងៗទៀត	៧៨.៨៨០	៣១៩.៧៨០	៧៤.០៣៦	៣០៤.៨០៦
	១.៩៨១.១៦៩	៨.០៣១.៦៥៩	៥.៤៣៧.៩៧៦	២២.៣៨៨.១៤៨
	៣៨.០២៩.៧៦៣	១៥៤.១៧២.៦៥៩	៤៣.១១៨.៧២៣	១៧៧.៥១៩.៧៨៣

**១២. សាច់ប្រាក់ និង សាច់ប្រាក់សមមូល**

	បានត្រួតពិនិត្យតែមិនបានធ្វើសវនកម្ម		បានធ្វើសវនកម្ម	
	ថ្ងៃទី៣១ ខែមីនា ឆ្នាំ២០២៣		ថ្ងៃទី៣១ ខែធ្នូ ឆ្នាំ២០២២	
	ដុល្លារអាមេរិក	ពាន់រៀល	ដុល្លារអាមេរិក	ពាន់រៀល
	(កំណត់សម្គាល់៤)		(កំណត់សម្គាល់៤)	
សាច់ប្រាក់ក្នុងដៃ	៣១.២៤១	១៣០.៧០៥	៥១.៦៥៩	២១២.៦៨០
សាច់ប្រាក់នៅធនាគារ	១១៧.៣៣៨	៤៧៥.៦៨៨	៣១១.៤០២	១.២៨៧.០៤២
	១៤៨.៥៧៩	៦០៦.៣៩៣	៣៦៣.០៦១	១.៤៩៩.៧២២

**ក្រុមហ៊ុនប្រៀបធៀប ម៉ូល អ៊ិនវេសមេនសិទ្ធិ (ខេមបូឌា) ភីអិលស៊ី**

(បង្កើតក្នុងព្រះរាជាណាចក្រកម្ពុជា)

លេខចុះបញ្ជីក្រុមហ៊ុន: ០០០១២៣៤៧

**កំណត់សម្គាល់របាយការណ៍ហិរញ្ញវត្ថុសង្ខេបបណ្តោះអាសន្ន**

សម្រាប់ការិយបរិច្ឆេទថ្ងៃទី៣១ ខែមីនា ឆ្នាំ២០២៣

**១៣. ដើមទុន**

	បានត្រួតពិនិត្យតែមិនបានធ្វើសវនកម្ម ថ្ងៃទី៣១ ខែមីនា ឆ្នាំ២០២៣		បានធ្វើសវនកម្ម ថ្ងៃទី៣១ ខែធ្នូ ឆ្នាំ២០២២	
	ចំនួនភាគហ៊ុន	ដុល្លារអាមេរិក	ចំនួនភាគហ៊ុន	ដុល្លារអាមេរិក
ភាគហ៊ុនធម្មតា មានតម្លៃ០.២៥ដុល្លារអាមេរិកក្នុង មួយភាគហ៊ុន				
ភាគហ៊ុនដែលបានអនុញ្ញាតិអោយបោះផ្សាយ	២០០.០០០.០០០	៥០.០០០.០០០	២០០.០០០.០០០	៥០.០០០.០០០
បានបោះផ្សាយនិងទូទាត់រួច៖	៤០.០០០.០០០	១០.០០០.០០០	៤០.០០០.០០០	១០.០០០.០០០
ពាន់រៀល (កំណត់សម្គាល់៤)	-	៤០.៤៥០.០០០	-	៤០.៤៥០.០០០

**១៤. បុព្វលាភភាគហ៊ុន**

បុព្វលាភភាគហ៊ុនបង្ហាញពីសាច់ប្រាក់លើស ដែលទទួលបានដោយសារភាពខុសគ្នារវាងតម្លៃចារិករបស់  
ភាគហ៊ុន និងតម្លៃដាក់លក់របស់ភាគហ៊ុនចំនួន ១.១២៣.៨១០ ភាគហ៊ុនទៅអោយសាធារណៈជន  
សញ្ជាតិខ្មែរ និង ៦.៨៧៦.១៩០ភាគហ៊ុនទៅអោយវិនិយោគិនដែលបានជ្រើសរើស ដែលមានតម្លៃចារិក  
០.២៥ដុល្លារអាមេរិកក្នុងមួយភាគហ៊ុន ហើយភាគហ៊ុននីមួយៗត្រូវបានលក់ក្នុងតម្លៃ ២.៤១ដុល្លារអាមេរិក  
នៅថ្ងៃទី១៦ ខែមិថុនា ឆ្នាំ២០១៤។

**ក្រុមហ៊ុនប្រៀប ម៉ីន អ៊ិនវេសមេនលីមីតធីត (ខេមបូឌា) ភីអិលស៊ី**

(បង្កើតក្នុងព្រះរាជាណាចក្រកម្ពុជា)

លេខចុះបញ្ជីក្រុមហ៊ុន: ០០០១២៣៤៧

**កំណត់សម្គាល់របាយការណ៍ហិរញ្ញវត្ថុសង្ខេបបណ្តោះអាសន្ន**

សម្រាប់ការិយបរិច្ឆេទថ្ងៃទី៣១ ខែមីនា ឆ្នាំ២០២៣

**១៥. គណនីអ្នកផ្គត់ផ្គង់ពាណិជ្ជកម្ម និងគណនីត្រូវបង់ផ្សេងៗ**

	បានត្រួតពិនិត្យតែមិនបានធ្វើសវនកម្ម ថ្ងៃទី៣១ ខែមីនា ឆ្នាំ២០២៣		បានធ្វើសវនកម្ម ថ្ងៃទី៣១ ខែមីនា ឆ្នាំ២០២២	
	ដុល្លារអាមេរិក	ពាន់រៀល (កំណត់សម្គាល់៤)	ដុល្លារអាមេរិក	ពាន់រៀល (កំណត់សម្គាល់៤)
<b>រយៈពេលវែង</b>				
គណនីត្រូវបង់ផ្សេងៗ	៣៣០.០០០	១.៣៣៧.៨២០	៣៦០.០០០	១.៤៨២.១២០
<b>រយៈពេលខ្លី</b>				
គណនីអ្នកផ្គត់ផ្គង់ពាណិជ្ជកម្ម	៨៨១.១៩៧	៣.៥៧២.៣៧៣	១.០៦៦.០១២	៤.៣៨៨.៧៧១
ទឹកប្រាក់ជំពាក់ទៅក្រុមហ៊ុនញាតិសម្ព័ន្ធ				
Quint Major Industrial Co., Ltd.	-	-	៩.៣៥៩	៣៨.៥៣១
QMI Industrial Co., Ltd.	៦០.១៤៩	២៤៣.៨៤៤	១១.២៧៨	៤៦.៤៣២
បង្គរ	៨៦០.៧០៣	៣.៤៨៩.២៩០	១.០៦៥.៨៨៩	៤.៣៨៨.២៦៥
ពន្ធកាត់ទុកត្រូវបង់	១១៣.៨៤១	៤៦១.៥១១	១១៣.៨៤១	៤៦៨.៦៨៣
គណនីត្រូវបង់ផ្សេងៗ	៣០.៧៤២	១២៤.៦២៨	២៨.៨០៧	១១៨.៥៩៨
	១.៩៤៦.៦២២	៧.៨៩១.៦៤៦	២.២៥៥.១៨៦	៩.៤៤៩.២៩០
	២.២៧៦.៦២២	៩.២២៩.៤៦៦	២.៦៥៥.១៨៦	១០.៩៣១.៤០០

**១៦. ប្រាក់កម្ចី**

	បានត្រួតពិនិត្យតែមិនបានធ្វើសវនកម្ម ថ្ងៃទី៣១ ខែមីនា ឆ្នាំ២០២៣		បានធ្វើសវនកម្ម ថ្ងៃទី៣១ ខែធ្នូ ឆ្នាំ២០២២	
	ដុល្លារអាមេរិក	ពាន់រៀល (កំណត់សម្គាល់៤)	ដុល្លារអាមេរិក	ពាន់រៀល (កំណត់សម្គាល់៤)
ប្រាក់កម្ចី				
ធនាគារពាណិជ្ជកម្មមួយ (កំណត់សម្គាល់ ១៦.១)	៦.៤០០.០០០	២៥.៩៤៥.៦០០	៦.៤០០.០០០	២៦.៣៤៨.៨០០
ធនាគារតែវ៉ាន់ខ្មែរអេសប៊ីអិល (កំណត់សម្គាល់ ១៦.២)	៨១៤.៣៥៣	៣.៣០១.៣៨៧	៩២៧.០៦៧	៣.៨១៦.៧៣៥
ធនាគារមេហ្គា អ៊ិនវេសមេនលីមីតធីត (កំណត់សម្គាល់១៦.៣)	៥.៣០០.០០០	២១.៤៨៦.២០០	៥.៣០០.០០០	២១.៨២០.១០០
	១២.៥១៤.៣៥៣	៥០.៧៣៣.១៨៧	១២.៦២៧.០៦៧	៥១.៩៨៥.៦៣៥



**ក្រុមហ៊ុនប្រៀបធៀប ម៉ូល អ៊ិនវេសមេនសិណល (ខេមបូឌា) ភីអិលស៊ី**

(បង្កើតក្នុងព្រះរាជាណាចក្រកម្ពុជា)

លេខចុះបញ្ជីក្រុមហ៊ុន: ០០០១២៣៤៧

**កំណត់សម្គាល់របាយការណ៍ហិរញ្ញវត្ថុសង្ខេបបណ្តោះអាសន្ន**

សម្រាប់ការិយបរិច្ឆេទថ្ងៃទី៣១ ខែមីនា ឆ្នាំ២០២៣

**១៦. ប្រាក់កម្ចី (តំណែងមូល)**

**១៦.១. ប្រាក់កម្ចីជាមួយធនាគារពាណិជ្ជកម្ម**

យោងតាមកិច្ចសន្យាកម្ចីប្រាក់ ចុះថ្ងៃទី២៨ ខែមិថុនា ឆ្នាំ២០១៦ ក្រុមហ៊ុនត្រូវបានផ្តល់នូវកម្ចី រយៈពេលខ្លី ដែលមានចំនួនទឹកប្រាក់រហូតដល់៦.៤០០.០០០ ដុល្លារអាមេរិក (ឥណទាន បង្វិល)ដោយធនាគារពាណិជ្ជកម្មសាខាភ្នំពេញ។ រយៈពេលនៃការផ្តល់ប្រាក់កម្ចីមានរយៈ ពេលមួយឆ្នាំ ហើយកាលបរិច្ឆេទកំណត់សងត្រូវបានបញ្ជាក់នៅក្នុងលិខិតធានានីមួយៗ។ អត្រាការប្រាក់ប្រចាំឆ្នាំគឺ អត្រាការប្រាក់អថេរសម្រាប់រយៈពេលប្រាំបួនខែរបស់ LIBOR បូក ៤.២% ដែលធំជាងឬស្មើ ៥%។ ការប្រាក់ត្រូវបានគណនាតាមមូលដ្ឋាន ៣៦០ ថ្ងៃក្នុងមួយឆ្នាំ និងត្រូវបង់ប្រចាំខែ។

ប្រាក់កម្ចីនេះត្រូវបានបន្តជាថ្មីនៅថ្ងៃទី ៦ ខែកក្កដា ឆ្នាំ ២០១៨, ថ្ងៃទី ៤ ខែកញ្ញា ឆ្នាំ ២០១៩ និង ថ្ងៃទី ៦ ខែវិច្ឆិកា ឆ្នាំ ២០២០ ជាមួយនឹងការប្រែប្រួលទៅនឹងអត្រាការប្រាក់ដែលបានកំណត់លើ ប្រាក់កម្ចី។

ក្រុមហ៊ុនបានបន្តកម្ចីឡើងវិញម្តងទៀត នៅថ្ងៃទី ៣០ ខែមីនា ឆ្នាំ ២០២២ សម្រាប់រយៈពេល ៥ ឆ្នាំទៀត។ ក្នុងអំឡុងពេលនៃប្រាក់កម្ចីនេះ ក្រុមហ៊ុនអាចដកប្រាក់កម្ចីបានច្រើនដង ប៉ុន្តែត្រឹម ចំនួនកំណត់អតិបរមាចំនួន ៦.៤០០.០០០ ដុល្លារអាមេរិក។ រយៈពេលនៃប្រាក់កម្ចីគឺ ១ ឆ្នាំ ហើយកាលកំណត់ត្រូវបានបញ្ជាក់ នៅក្នុងលិខិតសន្យានីមួយៗ។ អត្រាការប្រាក់គឺជាអត្រាថេរ ៤.៨៥% ក្នុងមួយឆ្នាំ។ ការប្រាក់គឺត្រូវទូទាត់ប្រចាំខែ។

**ក្រុមហ៊ុនប្រៀបធៀប ម៉ូល អ៊ិនវេសមេនលីមីតធីត (ខេមបូឌា) ភីអិលស៊ី**

(បង្កើតក្នុងព្រះរាជាណាចក្រកម្ពុជា)

លេខចុះបញ្ជីក្រុមហ៊ុន: ០០០១២៣៤៧

**កំណត់សម្គាល់របាយការណ៍ហិរញ្ញវត្ថុសង្ខេបបណ្តោះអាសន្ន**

សម្រាប់ការិយបរិច្ឆេទថ្ងៃទី៣១ ខែមីនា ឆ្នាំ២០២៣

**១៦. ប្រាក់កម្ចី (តព័ទ្ធព័រមុន)**

**១៦.១. ប្រាក់កម្ចីជាមួយធនាគារពាណិជ្ជកម្ម (តព័ទ្ធព័រមុន)**

កម្ចីរយៈពេលខ្លី ត្រូវបានធានាដូចខាងក្រោម៖

- ក. លិខិតធានាដោយ លោក យ៉ាង សាវស៊ីន (Yang Shaw Shin) ដែលជាម្ចាស់ភាគហ៊ុនរបស់ក្រុមហ៊ុន
- ខ. កម្ចីដំបូងទៅលើដីធ្លី ដែលកាន់កាប់ដោយ លោក យ៉ាង សាវស៊ីន ជាមួយនឹងប័ណ្ណសម្គាល់ដីធ្លីលេខ ១២០៥០៥០១-០១១៩ ធ្វើឡើងថ្ងៃទី៩ ខែមេសា ឆ្នាំ២០១៣ ទីតាំងស្ថិតនៅ ភូមិជម្ពូរវ័ន្ត ត្រពាំងពោធិ៍ សង្កាត់ចោមចៅ ខណ្ឌដង្កោ រាជធានីភ្នំពេញ ព្រះរាជាណាចក្រកម្ពុជានិង
- គ. រាល់ទ្រព្យសកម្មបច្ចុប្បន្ន និងអនាគតរបស់ក្រុមហ៊ុន។

សម្រាប់រយៈពេល៣ខែ គិតត្រឹមថ្ងៃទី៣១ ខែមីនា ឆ្នាំ២០២៣ ក្រុមហ៊ុនបានទូទាត់សងប្រាក់ដើមចំនួន ៦.៤០០.០០០ ដុល្លារអាមេរិក (ឆ្នាំ២០២២: គ្មាន) និងដកប្រាក់កម្ចីពីធនាគារសរុបចំនួន ៦.៤០០.០០០ ដុល្លារអាមេរិក (ឆ្នាំ២០២២: គ្មាន)។

**១៦.២. ប្រាក់កម្ចីជាមួយធនាគារតែវ៉ាន់ខូអបភើវេធីវ**

ក្រុមហ៊ុនបានចុះកិច្ចសន្យាខ្ចីប្រាក់ពីធនាគារតែវ៉ាន់ខូអបភើវេធីវ នៅថ្ងៃទី៦ ខែវិច្ឆិកា ឆ្នាំ២០១៧ ដែលមានទឹកប្រាក់ចំនួន ៣.០០០.០០០ ដុល្លារអាមេរិកសម្រាប់រយៈពេល ៨៤ខែ រាប់គិតចាប់ពីថ្ងៃដកប្រាក់កម្ចីលើកដំបូង។ នៅថ្ងៃទី២៩ ខែវិច្ឆិកា ឆ្នាំ២០១៧ និង ថ្ងៃទី២២ ខែធ្នូ ឆ្នាំ២០១៧ ក្រុមហ៊ុនបានដកប្រាក់កម្ចីចំនួន ២.០០០.០០០ដុល្លារអាមេរិក និង ១.០០០.០០០ដុល្លារអាមេរិក ជាបន្តបន្ទាប់។

អត្រាការប្រាក់ប្រចាំឆ្នាំគឺអត្រាការប្រាក់អថេរសម្រាប់រយៈពេលប្រាំមួយខែរបស់ LIBOR បូក ៣.៥៧៩៥%។ ការប្រាក់ត្រូវបង់ជារៀងរាល់ខែរាប់គិតចាប់ពីថ្ងៃដកប្រាក់កម្ចីលើកដំបូង។

កម្ចីរយៈពេលវែង ត្រូវបានធានាដូចខាងក្រោម៖

- ក. លិខិតធានាដោយ លោក យ៉ាង សាវស៊ីន (Yang Shaw Shin)
- ខ. លំដាប់ទីមួយនៃហ៊ីប៉ូតែកលើអចលនវត្ថុដែលកាន់កាប់ដោយ លោក យ៉ាង សាវស៊ីន ដូចមានរៀបរាប់ខាងក្រោម (រួមមានទាំងដី និង សំណង់)

**ក្រុមហ៊ុនប្រៀបធៀប ម៉ូល អ៊ិនវេស្តមេនសិទ្ធិលាវ (ខេមបូឌា) ភីអិលស៊ី**

(បង្កើតក្នុងព្រះរាជាណាចក្រកម្ពុជា)

លេខចុះបញ្ជីក្រុមហ៊ុន: ០០០១២៣៤៧

**កំណត់សម្គាល់របាយការណ៍ហិរញ្ញវត្ថុសង្ខេបបណ្តោះអាសន្ន**

សម្រាប់ការិយបរិច្ឆេទថ្ងៃទី៣១ ខែមីនា ឆ្នាំ២០២៣

**១៦. ប្រាក់កម្ចី (តព័ទ្ធព័រមុន)**

**១៦.២. ប្រាក់កម្ចីជាមួយធនាគារតែវ៉ាន់ខ្មែរអបកើវេធីវ (តព័ទ្ធព័រមុន)**

- លេខប័ណ្ណសម្គាល់សិទ្ធិកាន់កាប់អចលនវត្ថុ តក ០០៥៣១៥ (Ixii ០០១៩/ ២១០៩០៩០៨-០០០១) ចុះថ្ងៃទី២៧ ខែកុម្ភៈ ឆ្នាំ២០១៤ មានទំហំដី ២២៦.៦៩៧ម<sup>២</sup> ដែលមានទីតាំងនៅ ភូមិចមពល ឃុំពពេល ស្រុកត្រាំកក់ ខេត្តតាកែវ ព្រះរាជាណាចក្រកម្ពុជា។
- លេខប័ណ្ណសម្គាល់សិទ្ធិកាន់កាប់អចលនវត្ថុ តក ០០៥៣៦៦ (Ixii ០០២០/ ២១០៩០៩០៨-០០០២) ចុះថ្ងៃទី២៣ ខែកក្កដា ឆ្នាំ២០១៤ មានទំហំដី ១៤.៨៧១ម<sup>២</sup> ដែលមានទីតាំងនៅ ភូមិចមពល ឃុំពពេល ស្រុកត្រាំកក់ ខេត្តតាកែវ ព្រះរាជាណាចក្រកម្ពុជា។

សម្រាប់រយៈពេល៣ខែ គិតត្រឹមថ្ងៃទី៣១ ខែមីនា ឆ្នាំ២០២៣ ក្រុមហ៊ុនបានទូទាត់សងប្រាក់ដើមចំនួន ១១២.៧១៤ ដុល្លារអាមេរិក (ឆ្នាំ២០២២: ១១១.៨៩៨ ដុល្លារអាមេរិក)។

យោងតាមកិច្ចសន្យាក្នុងកិច្ចព្រមព្រៀងប្រាក់កម្ចីរវាងក្រុមហ៊ុន និងធនាគារតែវ៉ាន់ខ្មែរអបកើវេធីវ របស់ក្រុមហ៊ុនមិនត្រូវមានភាពខ្សោយជាងដូចខាងក្រោមទេ៖

សូចនាករហិរញ្ញវត្ថុ	ពិន្ទុលើការអនុវត្ត
អនុបាតបច្ចុប្បន្ន	១.០
អនុបាតទ្រព្យសកម្មបំណុល	០.៧៥
អនុបាតមូលធនត្រឡប់មកវិញ	២០% ក្នុងមួយឆ្នាំ

ក្រុមហ៊ុនមិនបានឆ្លើយតបទៅនឹង កិច្ចព្រមព្រៀងអនុបាតមូលធនត្រឡប់មកវិញ សម្រាប់ឆ្នាំហិរញ្ញវត្ថុ ដែលបានបញ្ចប់នៅថ្ងៃទី៣១ ខែធ្នូ ឆ្នាំ ២០២២ នោះទេ។ នៅថ្ងៃទី ៣១ ខែមីនា ឆ្នាំ ២០២៣ មូលធន ត្រឡប់មកវិញរបស់ក្រុមហ៊ុនគឺ ០.១៩% សម្រាប់រយៈពេល ៣ខែ ដែលបានបញ្ចប់នៅកាលបរិច្ឆេទនោះ។ ក្រុមហ៊ុនមិនបានអនុវត្ត ឬមិនបានទទួលការត្រួតត្រាពីអ្នកអោយខ្លីចំពោះការរំលោភលើកិច្ចសន្យាខ្លីប្រាក់ នោះទេ។ អាស្រ័យហេតុនេះ ប្រាក់កម្ចីត្រូវបានចាត់ថ្នាក់ជាបំណុលចរន្ត ដោយសារអ្នកអោយខ្លី មានសិទ្ធិ ប្រមូលប្រាក់កម្ចីវិញ ដោយសារការបំពាន។

**ក្រុមហ៊ុនប្រ៊ូន ធីន អ៊ិនវេសមេនលីមីតធីត (ខេមបូឌា) ភីអិលស៊ី**

(បង្កើតក្នុងព្រះរាជាណាចក្រកម្ពុជា)

លេខចុះបញ្ជីក្រុមហ៊ុន: ០០០១២៣៤៧

**កំណត់សម្គាល់របាយការណ៍ហិរញ្ញវត្ថុសង្ខេបបណ្តោះអាសន្ន**

សម្រាប់ការិយបរិច្ឆេទថ្ងៃទី៣១ ខែមីនា ឆ្នាំ២០២៣

**១៦. ប្រាក់កម្ចី (តំណែងមូល)**

**១៦.៣. ប្រាក់កម្ចីរយៈពេលខ្លីជាមួយធនាគារមេហ្គាអ៊ិនវេសមេនលីមីត**

ក្រុមហ៊ុនបានចុះកិច្ចសន្យាខ្ចីប្រាក់រយៈពេលខ្លីពី Mega International Commercial Bank Co., Ltd. Foreign Department, នៅថ្ងៃទី១៦ ខែធ្នូ ឆ្នាំ២០២១ ដែលមានទឹកប្រាក់ចំនួន ៨.០០០.០០០ ដុល្លារអាមេរិក សម្រាប់រយៈពេល ១២ខែ រាប់គិតចាប់ពីថ្ងៃដកប្រាក់កម្ចីលើក ដំបូង។ នៅថ្ងៃទី ០៥ ខែធ្នូ ឆ្នាំ២០២២ ក្រុមហ៊ុនបានដកប្រាក់កម្ចីចំនួន ៥.៣០០.០០០ ដុល្លារអាមេរិក។

អត្រាការប្រាក់ប្រចាំឆ្នាំគឺអត្រាការប្រាក់អថេរសម្រាប់រយៈពេលប្រាំមួយខែរបស់ LIBOR បូក ២.៧៥% ដែលធំជាងឬស្មើ ៣.៥%។ ការប្រាក់ត្រូវបង់ជារៀងរាល់បីខែ រាប់គិតចាប់ពីថ្ងៃដកប្រាក់កម្ចីលើកដំបូង។

កម្ចីរយៈពេលខ្លី ត្រូវបានធានាដូចខាងក្រោម៖

- ក. ហ៊ីប៉ូតែកដែលកាន់កាប់ដោយក្រុមហ៊ុនប្រ៊ូន ធីន អ៊ិនវេសមេនលីមីត (ខេមបូឌា) ភីអិលស៊ី (រួមបញ្ចូលទាំងអគារ ហេដ្ឋារចនាសម្ព័ន្ធ ការជួសជុល និងកែលម្អ) ដែលមានចំនួន ២២ ប័ណ្ណសម្គាល់សិទ្ធិកាន់កាប់អចលនវត្ថុ ដែលមានទីតាំងនៅ ផ្លូវ១១០ ភូមិ១០ សង្កាត់ ផ្សារដេប៉ូទី៣ ខណ្ឌទួលគោក ភ្នំពេញ ព្រះរាជាណាចក្រកម្ពុជា ដែលចេញនៅថ្ងៃទី ១៣ ខែកញ្ញា ឆ្នាំ ២០២១។
- ខ. លិខិតធានាពីលោក Yang Shaw Shin និងលោកស្រី Yang Huang Mei Chin ដែលជាប្រពន្ធរបស់លោក Yang Shaw Shin ។

**១៧. ចំណូល**

	បានត្រួតពិនិត្យតែមិនបានធ្វើសវនកម្ម ៣ខែ គិតត្រឹម ថ្ងៃទី៣១ ខែមីនា ឆ្នាំ២០២៣ ដុល្លារអាមេរិក	បានត្រួតពិនិត្យតែមិនបានធ្វើសវនកម្ម ៣ខែ គិតត្រឹម ថ្ងៃទី៣១ ខែមីនា ឆ្នាំ២០២២ ដុល្លារអាមេរិក
	ពាន់រៀល (កំណត់សម្គាល់៤)	ពាន់រៀល (កំណត់សម្គាល់៤)
ការលក់ទំនិញ	១៥.៦៥៦.២៤១	៦៣.៩៤០.០៨៩
ប្រាក់ចំណូលមេរោបន្ត	១៧៨.១០០	៧២៧.៣៦០
	<b>១៥.៨៣៤.៣៤១</b>	<b>៦៤.៦៦៧.៤៤៩</b>
		២៧.៥៨០.៨៤១
		១១១.៩៧៨.២១៤

**ក្រុមហ៊ុនប្រៀបធៀប ម៉ូល អ៊ិនវេសមេនសិទ្ធិ (ខេមបូឌា) ភីអិលស៊ី**

(បង្កើតក្នុងព្រះរាជាណាចក្រកម្ពុជា)

លេខចុះបញ្ជីក្រុមហ៊ុន: ០០០១២៣៤៧

**កំណត់សម្គាល់របាយការណ៍ហិរញ្ញវត្ថុសង្ខេបបណ្តោះអាសន្ន**

សម្រាប់ការិយបរិច្ឆេទថ្ងៃទី៣១ ខែមីនា ឆ្នាំ២០២៣

**១៧.១ ព័ត៌មាននៃការបែងចែកចំណូល**

	បានត្រួតពិនិត្យតែមិនបានធ្វើសវនកម្ម ៣ខែ គិតត្រឹម ថ្ងៃទី៣១ ខែមីនា ឆ្នាំ២០២៣ ដុល្លារអាមេរិក ពាន់រៀល (កំណត់សម្គាល់៥)		បានត្រួតពិនិត្យតែមិនបានធ្វើសវនកម្ម ៣ខែ គិតត្រឹម ថ្ងៃទី៣១ ខែមីនា ឆ្នាំ២០២២ ដុល្លារអាមេរិក ពាន់រៀល (កំណត់សម្គាល់៥)	
	ចំណូលបានមកពីអតិថិជនកិច្ចសន្យា	១៥.៨៣៤.៣៤១	៦៤.៦៦៧.៤៤៩	២៧.៥៨០.៨៤១
ពេលវេលានៃការទទួលស្គាល់ចំណូល៖				
ទទួលស្គាល់នៅរយៈពេលមួយ	១៥.៨៣៤.៣៤១	៦៤.៦៦៧.៤៤៩	២៧.៥៨០.៨៤១	១១១.៩៧៨.២១៤

**១៨. ថ្លៃដើម**

	បានត្រួតពិនិត្យតែមិនបានធ្វើសវនកម្ម ៣ខែ គិតត្រឹម ថ្ងៃទី៣១ ខែមីនា ឆ្នាំ២០២៣ ដុល្លារអាមេរិក ពាន់រៀល (កំណត់សម្គាល់៥)		បានត្រួតពិនិត្យតែមិនបានធ្វើសវនកម្ម ៣ខែ គិតត្រឹម ថ្ងៃទី៣១ ខែមីនា ឆ្នាំ២០២២ ដុល្លារអាមេរិក ពាន់រៀល (កំណត់សម្គាល់៥)	
	វត្ថុធាតុដើម	១០.១៤៣.០០២	៤១.៤២៤.០២០	២០.៦៦៥.៧០០
ពលកម្មផ្ទាល់	១.៤០៨.៣៨៤	៥.៧៥១.៨៤០	២.១៨៩.៣២៨	៨.៨៨៨.៦៧២
ចំណាយផ្សេងៗ	៣.០៣៧.៩៩៩	១២.៤០៧.១៨៨	២.៦៣០.៧៧០	១០.៦៧៩.៧០៨
	១៤.៥៨៩.៣៨៥	៥៩.៥៨៣.០៤៨	២៥.៤៨៥.៨៩៨	១០៣.៤៧១.១២២

**ក្រុមហ៊ុនប្រៀបធៀប ម៉ូល អ៊ិនវេសមេនសិទ្ធិ (ខេមបូឌា) ភីអិលស៊ី**

(បង្កើតក្នុងព្រះរាជាណាចក្រកម្ពុជា)

លេខចុះបញ្ជីក្រុមហ៊ុន: ០០០១២៣៤៧

**កំណត់សម្គាល់របាយការណ៍ហិរញ្ញវត្ថុសង្ខេបបណ្តោះអាសន្ន**

សម្រាប់ការិយបរិច្ឆេទថ្ងៃទី៣១ ខែមីនា ឆ្នាំ២០២៣

**១៩. ចំណូលផ្សេងៗ**

	បានត្រួតពិនិត្យតែមិនបានធ្វើសវនកម្ម ៣ខែ គិតត្រឹម ថ្ងៃទី៣១ ខែមីនា ឆ្នាំ២០២៣		បានត្រួតពិនិត្យតែមិនបានធ្វើសវនកម្ម ៣ខែ គិតត្រឹម ថ្ងៃទី៣១ ខែមីនា ឆ្នាំ២០២២	
	ដុល្លារអាមេរិក	ពាន់រៀល (កំណត់សម្គាល់៤)	ដុល្លារអាមេរិក	ពាន់រៀល (កំណត់សម្គាល់៤)
ចំណូលការប្រាក់	៥៥៩	២.២៤២	៥៧៨	២.៣៤៧
ចំណូលការជួល	៨៦.៥៩៩	៣៥៣.២៦២	៧២.៦៧៥	២៩៥.០៦១
ចំណេញពីការប្តូររូបិយប័ណ្ណបរទេស	១.១០៦	៤.៥១៧	១.០១២	៤.១០៩
ការលក់វត្ថុធាតុដើមដែលនៅសល់ ផ្សេងៗ	-	-	៦.៦២៧	២៦.៩០៦
	៣១៥	១.២៤៦	៤៥៦	១.៨១០
	៨៨.៤៦៩	៣៦១.៣០៧	៨១.៣៣៨	៣៣០.២៣៣

**២០. ចំណាយហិរញ្ញប្បទាន**

ចំនួននេះតំណាងអោយចំណាយការប្រាក់លើប្រាក់កម្ចី។

# ក្រុមហ៊ុនប្រៀបធៀប ផ្ទៃក្រឡា អ៊ិនវេស្តមេនស៊ី (ខេមបូឌា) ភីអិលស៊ី

(បង្កើតក្នុងព្រះរាជាណាចក្រកម្ពុជា)

លេខចុះបញ្ជីក្រុមហ៊ុន: ០០០១២៣៤៧

## កំណត់សម្គាល់របាយការណ៍ហិរញ្ញវត្ថុសង្ខេបបណ្តោះអាសន្ន

សម្រាប់ការិយបរិច្ឆេទថ្ងៃទី៣១ ខែមីនា ឆ្នាំ២០២៣

### ២១. ពន្ធលើប្រាក់ចំណូល

ផ្អែកលើច្បាប់ស្តីពីសារពើពន្ធរបស់ព្រះរាជាណាចក្រកម្ពុជា ក្រុមហ៊ុនមានកាតព្វកិច្ចក្នុងការបង់ពន្ធលើប្រាក់ចំណូលក្នុងអត្រា ២០% លើប្រាក់ចំណូលជាប់ពន្ធ ឬពន្ធអប្បបរមា ប្រសិនបើមួយណាមានតម្លៃច្រើនជាង។

ពន្ធអប្បបរមា គឺគណនាតាមអត្រា១%នៃផលរបរប្រចាំឆ្នាំ រួមបញ្ចូលគ្រប់ពន្ធទាំងអស់។ ប្រាក់រំដោះពន្ធលើប្រាក់ចំណូលត្រូវបានពន្យារពេលបណ្តោះអាសន្នដល់ចុងឆ្នាំ ២០២៥ ដោយយោងតាមប្រកាសលេខ ០០២សហវ.ប្រក.អពជ ចុះថ្ងៃទី៦ ខែមករា ឆ្នាំ២០២៣ ចេញដោយក្រសួងសេដ្ឋកិច្ច និងហិរញ្ញវត្ថុ។

សូមយោងលើកំណត់សម្គាល់លេខ ២៦ សម្រាប់ការពន្យល់អំពីពន្ធយថាហេតុនៅកម្ពុជា។

**ក្រុមហ៊ុនប្រៀបធៀប មីន អ៊ិនវេសមេនសិទ្ធិ (ខេមបូឌា) ភីអិលស៊ី**

(បង្កើតក្នុងព្រះរាជាណាចក្រកម្ពុជា)

លេខចុះបញ្ជីក្រុមហ៊ុន: ០០០១២៣៤៧

**កំណត់សម្គាល់របាយការណ៍ហិរញ្ញវត្ថុសង្ខេបបណ្តោះអាសន្ន**

សម្រាប់ការិយបរិច្ឆេទថ្ងៃទី៣១ ខែមីនា ឆ្នាំ២០២៣

**២២. ចំណេញក្នុងមួយភាគហ៊ុន**

	បានត្រួតពិនិត្យតែមិនបានធ្វើសវនកម្ម ៣ខែ គិតត្រឹម ថ្ងៃទី៣១ ខែមីនា ឆ្នាំ២០២៣		បានត្រួតពិនិត្យតែមិនបានធ្វើសវនកម្ម ៣ខែ គិតត្រឹម ថ្ងៃទី៣១ ខែមីនា ឆ្នាំ២០២២	
	ដុល្លារអាមេរិក	ពាន់រៀល (កំណត់សម្គាល់៤)	ដុល្លារអាមេរិក	ពាន់រៀល (កំណត់សម្គាល់៤)
	ចំណេញសម្រាប់បែងចែកដល់ភាគហ៊ុននិកធម្មតា	(២៣.៦៤៩)	(៩៦.៥៨៣)	២៧៥.១៦៧
ចំនួនភាគហ៊ុនធម្មតាដែលបានដាក់លក់ គិតជា				
មធ្យម	៤០.០០០.០០០	៤០.០០០.០០០	៤០.០០០.០០០	៤០.០០០.០០០
ចំណេញគោលក្នុងមួយភាគហ៊ុន	-០.០០១	-០.០០២	០.០០៧	០.០២៨
ចំណេញថយចុះក្នុងមួយភាគហ៊ុន	-០.០០១	-០.០០២	០.០០៧	០.០២៨

ចំណេញថយចុះក្នុងមួយភាគហ៊ុន ត្រូវបានគណនាដោយកែប្រែចំនួនមធ្យមនៃភាគហ៊ុនធម្មតាដែលមានដោយសន្មតថាមានការផ្ទេរភាគហ៊ុនដែលមានសក្តានុពលទាំងអស់ទៅជាភាគហ៊ុនធម្មតា។

គិតត្រឹមដំណាច់ការិយបរិច្ឆេទនេះ ក្រុមហ៊ុនមិនមានភាគហ៊ុនដែលមានសក្តានុពលអាចផ្ទេរទៅជា ភាគហ៊ុនធម្មតានេះទេ។ ដូចនេះ ចំណេញថយចុះក្នុងមួយភាគហ៊ុន គឺមានតម្លៃស្មើនឹងចំណេញគោលក្នុងមួយភាគហ៊ុន។



**ក្រុមហ៊ុនប្រៀបធៀប ម៉ូល អ៊ិនវេសមេនសិណណាល (ខេមបូឌា) ភីអិលស៊ី**

(បង្កើតក្នុងព្រះរាជាណាចក្រកម្ពុជា)

លេខចុះបញ្ជីក្រុមហ៊ុន: ០០០១២៣៤៧

**កំណត់សម្គាល់របាយការណ៍ហិរញ្ញវត្ថុសង្ខេបបណ្តោះអាសន្ន**

សម្រាប់ការិយបរិច្ឆេទថ្ងៃទី៣១ ខែមីនា ឆ្នាំ២០២៣

**២៣. សមតុល្យ និងប្រតិបត្តិការជាមួយភ្នាក់ងារសម្ព័ន្ធ**

ក្រុមហ៊ុនមានសមតុល្យជាមួយនិងភ្នាក់ងារសម្ព័ន្ធដូចខាងក្រោម៖

			បានត្រួតពិនិត្យតែមិនបានធ្វើសវនកម្ម		បានធ្វើសវនកម្ម	
			ថ្ងៃទី៣១ ខែមីនា ឆ្នាំ២០២៣		ថ្ងៃទី៣១ ខែធ្នូ ឆ្នាំ២០២២	
ទំនាក់ទំនង			ដុល្លារអាមេរិក	ពាន់រៀល	ដុល្លារអាមេរិក	ពាន់រៀល
			(កំណត់សម្គាល់៤)		(កំណត់សម្គាល់៤)	
<b>ចំនួនទឹកប្រាក់ ជំពាក់ដោយ៖</b>						
QMI Industrial Co., Ltd	ក្រុមហ៊ុនក្រោម	គណនីអតិថិជន				
	ការគ្រប់គ្រង	ពាណិជ្ជកម្មត្រូវ				
	តែមួយ	ទទួល	៣៦.០៤៨.៥៩៤	១៤៦.១៤១.០០០	៣៧.៦៨០.៧៤៧	១៥៥.១៣១.៦៣៥
Quint Major Industrial Co., Ltd.	ក្រុមហ៊ុនក្រោម	គណនីអតិថិជន				
	ការគ្រប់គ្រង	ពាណិជ្ជកម្មត្រូវ				
	តែមួយ	ត្រូវទទួលផ្សេងៗ	២០៥.៧៤១	៨៣៤.០៧៤	១៧៦.២០៦	៧២៥.៤៤០
QMI Industrial Co., Ltd.	ក្រុមហ៊ុនក្រោម	គណនីអតិថិជន				
	ការគ្រប់គ្រង	ពាណិជ្ជកម្ម	៣១.៧៣៦	១២៨.៦៥៨	២៩.២២៧	១២០.៣២៨
	តែមួយ	ត្រូវទទួលផ្សេងៗ	-	-	៣.៦៥២.៨៨៦	១៥.០៣៨.៩៣២
			<b>៣៦.២៨៦.០៧១</b>	<b>១៤៧.១០៣.៧៣២</b>	<b>៤១.៥៦៩.០៦៦</b>	<b>១៧៥.០១៦.៣៣៥</b>
<b>ចំនួនទឹកប្រាក់ជំពាក់ទៅ៖</b>						
Quint Major Industrial Co., Ltd.	ក្រុមហ៊ុន	គណនីអ្នកផ្គត់ផ្គង់				
	ក្រោមការគ្រប់គ្រង	ពាណិជ្ជកម្មត្រូវ				
	តែមួយ	បង់	-	-	៩.៣៥៩	៣៨.៥៣១
QMI Industrial Co., Ltd.	ក្រុមហ៊ុន	គណនីអ្នកផ្គត់ផ្គង់				
	ក្រោមការគ្រប់គ្រង	ពាណិជ្ជកម្មត្រូវ				
	តែមួយ	បង់	៦០.១៤៩	២៤៣.៨៤៤	១១.២៧៨	៤៦.៤៣២
			<b>៦០.១៤៩</b>	<b>២៤៣.៨៤៤</b>	<b>២០.៦៣៧</b>	<b>៨៤.៩៦៣</b>

សមតុល្យដែលនៅសល់ គឺមិនមានវត្តមាន មិនមានការប្រាក់ និងគ្មានរយៈពេលសងច្បាស់លាស់។

**ក្រុមហ៊ុនប្រៀបធៀប ម៉ូល អ៊ិនវេសមេនលីមីតធីត (ខេមបូឌា) ភីអិលស៊ី**

(បង្កើតក្នុងព្រះរាជាណាចក្រកម្ពុជា)

លេខចុះបញ្ជីក្រុមហ៊ុន: ០០០១២៣៤៧

**កំណត់សម្គាល់របាយការណ៍ហិរញ្ញវត្ថុសង្ខេបបណ្តោះអាសន្ន**

សម្រាប់ការិយបរិច្ឆេទថ្ងៃទី៣១ ខែមីនា ឆ្នាំ២០២៣

**២៣. សមតុល្យ និងប្រតិបត្តិការជាមួយភ្នាក់ងារ (តំណក់សម្គាល់)**

ក្រុមហ៊ុនមានប្រតិបត្តិការជាមួយភ្នាក់ងារសម្បទានក្នុងការិយបរិច្ឆេទនេះដូចខាងក្រោម៖

	បានត្រួតពិនិត្យតែមិនបានធ្វើសវនកម្ម ៣ខែ គិតត្រឹម ថ្ងៃទី៣១ ខែមីនា ឆ្នាំ២០២៣		បានត្រួតពិនិត្យតែមិនបានធ្វើសវនកម្ម ៣ខែ គិតត្រឹម ថ្ងៃទី៣១ ខែមីនា ឆ្នាំ២០២២	
	ដុល្លារអាមេរិក	ពាន់រៀល (កំណត់សម្គាល់៤)	ដុល្លារអាមេរិក	ពាន់រៀល (កំណត់សម្គាល់៤)
<b>ក្រុមហ៊ុនក្រោមការគ្រប់គ្រងតែមួយ</b>				
QMI Industrial Co. Ltd.				
ការលក់ទំនិញ	១៥.៦៥៦.២៤០	៦៣.៩៤០.០៨៦	២៧.៥៨០.៨៤០	១១១.៩៧៨.២១០
ការលក់វត្ថុធាតុដើមដែលនៅសល់	-	-	៦.៦២៧	២៦.៩០៦
ទិញវត្ថុធាតុដើម	១២.៦៨០.១៦៩	៥១.៧៨៥.៨០៩	១៤.២៨៦.៩២៥	៥៨.០០៤.៩១៦
ទិញគ្រឿងម៉ាស៊ីន និងគ្រឿងបរិក្ខារ	២៧.៩៨១	១១៤.២៧៣	៣.៤៧៥	១៤.១០៩
សាច់ប្រាក់ប្រមូលបាន	១០.៤០២.៥៩៤	៤២.៤៨៤.១៩២	១២.១៤៥.០០០	៤៩.៣០៨.៧០០
សាច់ប្រាក់ត្រូវបង់	៥.៧៧៩.០០០	២៣.៦០១.៤៣៦	-	-
កាត់កងជាមួយគណនីត្រូវទារ	៦.៨៨៥.៨០០	២៨.១២១.៦០៧	-	-
កាត់កងជាមួយគណនីអ្នកផ្គត់ផ្គង់				
ពាណិជ្ជកម្ម	៦.៩០១.១៦៩	២៨.១៨៤.៣៧៣	១៤.២៨៦.៩២៥	៥៨.០០៤.៩១៦
ការបង់ជំនួសសម្រាប់ក្រុមហ៊ុន	៤៤.៩០៤	១៨៣.៣៨៧	៤.០៤៣	១៦.៤១៥
ការបង់ជំនួសដោយក្រុមហ៊ុន	៥៤.៩៦៥	២២៤.៤៧៥	២១.៤៦៦	៨៧.១៥២
បុរេប្រទានទៅក្រុមហ៊ុន	១២៣.១៣៨	៥០២.៤៩៦	១២០.០០០	៤៨៧.២០០
ការទូទាត់សងបុរេប្រទានដោយក្រុមហ៊ុន	១២៣.១៣៨	៥០២.៤៩៦	១២៧.៧៦០	៥១៨.៧០៦
កាត់កងជាមួយគណនីអ្នកផ្គត់ផ្គង់				
ពាណិជ្ជកម្មផ្សេងៗ	១៥.៣៦៩	៦២.៧៦៦	-	-
Quint Major Industrial Co. Ltd.				
ថ្លៃដើមកិច្ចសន្យារង	៣.១១៧.៥២៤	១២.៧៣១.៩៦៩	៣.២៩៧.៤៩៩	១៣.៣៨៧.៨៤៦
ការជួលគ្រឿងម៉ាស៊ីន	៨៦.៤៩៩	៣៥៣.២៦២	៧២.៦៧៦	២៩៥.០៦៥
ការទូទាត់សង	៣.១១៧.៥២៤	១២.៧៣១.៩៦៩	៤.០៥០.០០០	១៦.៤៤៣.០០០
ការបង់ជំនួសសម្រាប់ក្រុមហ៊ុន	៣.០៩០.០០០	១២.៦១៩.៥៦០	-	-
ការទូទាត់សងបុរេប្រទានដោយក្រុមហ៊ុន	៣.៦២៥.៣៦២	១៤.៨០៥.៩៧៧	-	-

**ក្រុមហ៊ុនប្រៀបធៀប ម៉ូល អ៊ិនវេស្តមេនសិទ្ធិ (ខេមបូឌា) ភីអិលស៊ី**

(បង្កើតក្នុងព្រះរាជាណាចក្រកម្ពុជា)

លេខចុះបញ្ជីក្រុមហ៊ុន: ០០០១២៣៤៧

**កំណត់សម្គាល់របាយការណ៍ហិរញ្ញវត្ថុសង្ខេបបណ្តោះអាសន្ន**

សម្រាប់ការិយបរិច្ឆេទថ្ងៃទី៣១ ខែមីនា ឆ្នាំ២០២៣

**២៤. ទ្រព្យសកម្មហិរញ្ញវត្ថុ និង បំណុលហិរញ្ញវត្ថុ**

តម្លៃយោងនៃទ្រព្យសកម្មហិរញ្ញវត្ថុ និង បំណុលហិរញ្ញវត្ថុក្នុងប្រភេទនីមួយៗត្រូវបានបង្ហាញដូចខាងក្រោម៖

	បានត្រួតពិនិត្យតែមិនបានធ្វើសវនកម្ម ថ្ងៃទី៣១ ខែមីនា ឆ្នាំ២០២៣		បានធ្វើសវនកម្ម ថ្ងៃទី៣១ ខែធ្នូ ឆ្នាំ២០២២	
	ដុល្លារអាមេរិក	ពាន់រៀល (កំណត់សម្គាល់៤)	ដុល្លារអាមេរិក	ពាន់រៀល (កំណត់សម្គាល់៤)
ទ្រព្យសកម្មហិរញ្ញវត្ថុ				
រំលស់ថ្លៃដើម				
គណនីពាណិជ្ជកម្ម និងគណនីទទួលផ្សេង				
ទៀត (*)	៣៦.៤៦៤.១៧១	១៤.៧៨២៥.៧៤៩	៣៧.៩៣១.២៤១	១៥៦.១៦២.៩១៩
សមតុល្យសាច់ប្រាក់ និងសាច់ប្រាក់សមមូល	១៤៩.៥៧៩	៦០៦.៣៩៣	៣៦៣.០៦១	១.៤៩៤.៧២២
	<b>៣៦.៦១៣.៧៥០</b>	<b>១៤៨.៤៨៩.១៤២</b>	<b>៣៨.២៩៤.៣០២</b>	<b>១៥៧.៦៥៧.៦៤១</b>

(\*) មិនរាប់បញ្ចូលការបង់ប្រាក់មុន និងពន្ធអាករលើតម្លៃបន្ថែមត្រូវទទួល

	បានត្រួតពិនិត្យតែមិនបានធ្វើសវនកម្ម ថ្ងៃទី៣១ ខែមីនា ឆ្នាំ២០២៣		បានធ្វើសវនកម្ម ថ្ងៃទី៣១ ខែធ្នូ ឆ្នាំ២០២២	
	ដុល្លារអាមេរិក	ពាន់រៀល (កំណត់សម្គាល់៤)	ដុល្លារអាមេរិក	ពាន់រៀល (កំណត់សម្គាល់៤)
បំណុលហិរញ្ញវត្ថុ				
រំលស់ថ្លៃដើម				
គណនីអ្នកផ្គត់ផ្គង់ពាណិជ្ជកម្ម និងគណនី				
ត្រូវបង់ផ្សេងៗ (*)	២.១៦២.៧៩១	៨.៧៦៧.៩៥៥	២.៥៤១.៣៤៥	១០.៤៦២.៧១៧
ប្រាក់កម្ចី	១២.៥១៤.៣៥៣	៥០.៧៣៣.១៨៧	១២.៦២៧.០៦៧	៥១.៩៨៥.៦៣៥
	<b>១៤.៦៧៧.១៤៤</b>	<b>៥៩.៥០១.១៤២</b>	<b>១៥.១៦៨.៤១២</b>	<b>៦២.៤៤៨.៣៥២</b>

(\*) មិនរាប់បញ្ចូលបំណុលលើពន្ធកាត់ទុក

**២៥. កម្មវត្ថុ និងគោលការណ៍នៃការគ្រប់គ្រងហានិភ័យហិរញ្ញវត្ថុ**

កម្មវត្ថុនៃការគ្រប់គ្រងហានិភ័យហិរញ្ញវត្ថុរបស់ក្រុមហ៊ុនគឺ ដើម្បីបង្កើនប្រសិទ្ធភាពតម្លៃសម្រាប់ភាគហ៊ុននិក ហើយទន្ទឹមគ្នានេះក៏ដើម្បីកាត់បន្ថយសក្តានុពលនៃផលប៉ះពាល់មិនល្អ ដែលអាចកើតឡើងដោយសារការប្រែប្រួលនៃទីផ្សារហិរញ្ញវត្ថុ។

**ក្រុមហ៊ុនប្រៀបធៀប ម៉ូល អ៊ិនវេស្តម៉េនសិនណាល (ខេមបូឌា) ភីអិលស៊ី**

(បង្កើតក្នុងព្រះរាជាណាចក្រកម្ពុជា)

លេខចុះបញ្ជីក្រុមហ៊ុន: ០០០១២៣៤៧

**កំណត់សម្គាល់របាយការណ៍ហិរញ្ញវត្ថុសង្ខេបបណ្តោះអាសន្ន**

សម្រាប់ការិយបរិច្ឆេទថ្ងៃទី៣១ ខែមីនា ឆ្នាំ២០២៣

**២៥. កម្មវត្ថុ និងគោលការណ៍នៃការគ្រប់គ្រងហានិភ័យហិរញ្ញវត្ថុ (តំបន់ចំណុះ)**

ក្រុមប្រឹក្សាភិបាលមានទំនួលខុសត្រូវលើការកំណត់កម្មវត្ថុនេះ និងគោលការណ៍មូលដ្ឋាននៃការគ្រប់គ្រងហានិភ័យហិរញ្ញវត្ថុរបស់ក្រុមហ៊ុន។ ហេតុនេះគណៈគ្រប់គ្រង បង្កើតគោលការណ៍លម្អិតដូចជា កម្រិតសិទ្ធិអំណាច ទំនួលខុសត្រូវក្នុងការត្រួតពិនិត្យ ការកំណត់ និងវាស់វែងអត្តសញ្ញាណហានិភ័យ និងកំណត់ផលប៉ះពាល់ ដោយអនុលោមតាមកម្មវត្ថុ និងគោលការណ៍មូលដ្ឋានដែលបានអនុម័តដោយក្រុមប្រឹក្សាភិបាល។

**២៥.១. ហានិភ័យឥណទាន**

ហានិភ័យឥណទាន គឺជាការខាតបង់ផ្នែកហិរញ្ញវត្ថុរបស់ក្រុមហ៊ុនដោយសមភាគីមិនបានបំពេញកាតព្វកិច្ចដូចមានចែងក្នុងកិច្ចសន្យា។ ក្រុមហ៊ុនប្រឈមនឹងហានិភ័យឥណទានភាគច្រើនពីការលក់ជាឥណទាន។ តាមគោលការណ៍ក្រុមហ៊ុនត្រូវត្រួតពិនិត្យជាប្រចាំទៅលើស្ថានភាពហិរញ្ញវត្ថុរបស់សមភាគី ដើម្បីធានាថាក្រុមហ៊ុនប្រឈមនឹងហានិភ័យឥណទានតិចបំផុត។ ហានិភ័យឥណទានដែលក្រុមហ៊ុនងាយរងផលប៉ះពាល់ គឺតាមរយៈគណនីពាណិជ្ជកម្មត្រូវទទួល។ អាយុកាលឥណទានរបស់ក្រុមហ៊ុនមានរយៈពេល ៣ខែ ហើយក្រុមហ៊ុនព្យាយាមធ្វើការគ្រប់គ្រងយ៉ាងដិតដល់លើគណនីត្រូវទទួលដែល មិនទាន់ប្រមូលដើម្បីកាត់បន្ថយហានិភ័យឥណទានអោយទាបបំផុត។ សមតុល្យដែលហួសកាលកំណត់ត្រូវពិនិត្យឡើងវិញអោយបានទៀងទាត់ដោយគណៈគ្រប់គ្រង។

**២៥.២. ហានិភ័យសាច់ប្រាក់ងាយស្រួល និងលំហូរសាច់ប្រាក់**

ហានិភ័យសាច់ប្រាក់ងាយស្រួល និងលំហូរសាច់ប្រាក់ កើតឡើងពីការគ្រប់គ្រងរបស់ ក្រុមហ៊ុនទៅលើមូលធនបង្វិល។ វាគឺជាហានិភ័យមួយដែលក្រុមហ៊ុននឹងជួបប្រទះផលលំបាកក្នុងការបំពេញកាតព្វកិច្ចហិរញ្ញវត្ថុនៅពេលដែលដល់កាលកំណត់ត្រូវសង។

ក្រុមហ៊ុនគ្រប់គ្រងយ៉ាងសកម្មលើរយៈកាលកំណត់របស់បំណុលចាស់ៗ លំហូរសាច់ប្រាក់ពីប្រតិបត្តិការ និងភាពមានស្រាប់នៃមូលនិធិ ដើម្បីធានាអោយបាននូវរាល់តម្រូវការប្រតិបត្តិការ វិនិយោគនិងហិរញ្ញប្បទាន។ នៅក្នុងយុទ្ធសាស្ត្រនៃការគ្រប់គ្រងហានិភ័យសាច់ប្រាក់ងាយស្រួល ក្រុមហ៊ុនធ្វើការរក្សានូវកម្រិតសាច់ប្រាក់ និងសាច់ប្រាក់សមមូលអោយបាន គ្រប់គ្រាន់សម្រាប់គាំទ្រដល់សកម្មភាពប្រតិបត្តិការរបស់ក្រុមហ៊ុន សម្រាប់រយៈពេល១២ខែបន្ទាប់។

**ក្រុមហ៊ុនប្រៀបធៀប មីន អ៊ិនវេសមេនសិនណាល (ខេមបូឌា) ភីអិលស៊ី**

(បង្កើតក្នុងព្រះរាជាណាចក្រកម្ពុជា)

លេខចុះបញ្ជីក្រុមហ៊ុន: ០០០១២៣៤៧

**កំណត់សម្គាល់របាយការណ៍ហិរញ្ញវត្ថុសង្ខេបបណ្តោះអាសន្ន**

សម្រាប់ការិយបរិច្ឆេទថ្ងៃទី៣១ ខែមីនា ឆ្នាំ២០២៣

**២៥. កម្មវត្ថុ និងគោលការណ៍នៃការគ្រប់គ្រងហានិភ័យហិរញ្ញវត្ថុ (តំបន់ចំណុះ)**

**២៥.៣ ហានិភ័យអត្រាការប្រាក់**

ហានិភ័យអត្រាការប្រាក់គឺជាហានិភ័យដែលតម្លៃទីផ្សារ ឬលំហូរសាច់ប្រាក់នាពេលអនាគត នៃ ឧបករណ៍ហិរញ្ញវត្ថុ របស់ក្រុមហ៊ុនអាចនឹងប្រែប្រួលដោយសារតែការប្រែប្រួលរបស់អត្រាការ ប្រាក់ទីផ្សារ។

ការប្រឈមមុខរបស់ក្រុមហ៊ុនទៅនឹងហានិភ័យអត្រាការប្រាក់ គឺទាក់ទងនឹងកម្ចី។ ក្រុមហ៊ុន គ្រប់គ្រងហានិភ័យអត្រាការប្រាក់របស់ខ្លួន ដោយត្រួតពិនិត្យយ៉ាងយកចិត្តទុកដាក់លើបំណុល ទីផ្សារ ហើយសំខាន់ជាងនេះទៀតគឺ រក្សាអោយបានការលាយឡំគ្នារបស់អត្រាថេរ និងអត្រាអ ថេររបស់កម្ចី ដោយប្រុងប្រយ័ត្ន។ ក្រុមហ៊ុនពុំបានប្រើប្រាស់ ឧបករណ៍ហិរញ្ញវត្ថុនិស្សន្ទ (Derivative Financial Instrument) ដើម្បីកាត់បន្ថយហានិភ័យរបស់ប្រាក់បំណុលដែលត្រូវសង នោះទេ។

**២៦. ពន្ធនាគារ**

ប្រព័ន្ធពន្ធដារនៅព្រះរាជាណាចក្រកម្ពុជាមានសភាពថ្មី ហើយពន្ធត្រូវបានបែងចែកជាច្រើនប្រភេទ និង បទបញ្ញត្តិមានការផ្លាស់ប្តូរញឹកញាប់ ដែលជាធម្មតាពុំមានភាពច្បាស់លាស់ មានភាពផ្ទុយគ្នា និងជាកម្ម វត្ថុនៃការបកស្រាយ។ ជាញឹកញាប់ ការបកស្រាយខុសគ្នាជាច្រើន កើតមានឡើងក្នុងចំណោមអង្គការ ពន្ធ ដារ និងយុត្តាធិការ។ ពន្ធដារ គឺជាកម្មវត្ថុនៃការពិនិត្យឡើងវិញ និងការសង្កេតដោយភ្នាក់ងារពន្ធដារ ផ្សេងៗជាច្រើន ដែលមានសមត្ថកិច្ចក្នុងការដាក់ពិន័យធ្ងន់ធ្ងរ និងពិន័យលើការប្រាក់។ កត្តាទាំងនេះ ហើយ ដែលអាចធ្វើអោយមានហានិភ័យពន្ធដារនៅក្នុងព្រះរាជាណាចក្រកម្ពុជាខ្លាំងជាងប្រទេសដទៃ ទៀត។ ថ្នាក់ដឹកនាំមានការជឿជាក់ថា ខ្លួនបានធ្វើសវិធានធនបំណុលពន្ធគ្រប់គ្រាន់ ដោយផ្អែកលើការ បកស្រាយ បទបញ្ញត្តិបច្ចុប្បន្នរបស់ខ្លួន។ ទោះបីយ៉ាងនេះក្តី សមត្ថកិច្ចពន្ធដារដែលជាប់ពាក់ព័ន្ធអាច មានការបកស្រាយខុសគ្នា ហើយអាចធ្វើអោយមានផលប៉ះពាល់ជាសារវន្ត។

**ក្រុមហ៊ុនប្រៀបធៀប ម៉ូល អ៊ិនវេសមេនសិទ្ធិ (ខេមបូឌា) ភីអិលស៊ី**

(បង្កើតក្នុងព្រះរាជាណាចក្រកម្ពុជា)

លេខចុះបញ្ជីក្រុមហ៊ុន: ០០០១២៣៤៧

**កំណត់សម្គាល់របាយការណ៍ហិរញ្ញវត្ថុសង្ខេបបណ្តោះអាសន្ន**

សម្រាប់ការិយបរិច្ឆេទថ្ងៃទី៣១ ខែមីនា ឆ្នាំ២០២៣

**២៧. ព្រឹត្តិការណ៍សំខាន់ៗក្នុងកំឡុងពេលកាលបរិច្ឆេទនៃរបាយការណ៍**

មិនមានព្រឹត្តិការណ៍សំខាន់ណាគួរឱ្យកត់សម្គាល់ទេក្នុងអំឡុងពេល នៃការរាយការណ៍។

**២៨. ព្រឹត្តិការណ៍ក្រោយការិយបរិច្ឆេទរបាយការណ៍**

មិនមានព្រឹត្តិការណ៍កែសម្រួល និងព្រឹត្តិការណ៍មិនកែសម្រួលសំខាន់ៗណាមួយ បានកើតឡើងចន្លោះ ថ្ងៃទី៣១ ខែមីនា ឆ្នាំ២០២៣ និង ថ្ងៃដែលបានអនុម័តអោយប្រើប្រាស់របាយការណ៍ហិរញ្ញវត្ថុសង្ខេប បណ្តោះអាសន្នទេ។

**២៩. ការអនុញ្ញាតនៃរបាយការណ៍ហិរញ្ញវត្ថុសង្ខេបបណ្តោះអាសន្ន**

របាយការណ៍ហិរញ្ញវត្ថុសង្ខេបបណ្តោះអាសន្ននាកាលបរិច្ឆេទ និងសម្រាប់ត្រីមាស និងរយៈពេលចុង ការិយបរិច្ឆេទថ្ងៃទី៣១ ខែមីនា ឆ្នាំ២០២៣ ត្រូវបានអនុម័តដោយនាយកក្រុមប្រឹក្សាភិបាលនៅថ្ងៃទី០២ ខែ មិថុនា ឆ្នាំ២០២៣។



**ក្រុមហ៊ុន ហ្គ្រង់ ធូន អ៊ិនវេសមេនលីមីតធីត ភីអិលស៊ី**

អាសយដ្ឋាន: ភូមិត្រពាំងពោធិ៍ សង្កាត់ចោមចៅ ខណ្ឌពោធិ៍សែនជ័យ រាជធានីភ្នំពេញ ព្រះរាជាណាចក្រកម្ពុជា។

Address: Phum Trapaing Poe, Sangkat Chom Chao, Khan Porsenchey, Phnom Penh, Cambodia

លេខទូរស័ព្ទ : (៨៥៥)២៣ ៨៩០ ៣២៥ / លេខទូរសារ : (៨៥៥)២៣ ៨៩០ ៣២៦

Phone number: ( 855 ) 23 890 325/Fax number: ( 855 ) 23 890 326

គេហទំព័រ : [www.Grandtwins.com.kh/](http://www.Grandtwins.com.kh/) អ៊ីម៉ែល : [vuthy.phuong@qmico.com](mailto:vuthy.phuong@qmico.com)

Website: [www.Grandtwins.com.kh/](http://www.Grandtwins.com.kh/)E-mail: [vuthy.phuong@qmico.com](mailto:vuthy.phuong@qmico.com)