

ធនាគារ អេស៊ីលីដា ភីអិលស៊ី (ធរ.អ.ក)

ក្រុមប្រឹក្សាភិបាល-បង្កើត

មហាសន្និបាតភាគហ៊ុនិកលើកទី២១ ថ្ងៃទី២២ ខែមេសា ឆ្នាំ២០២១

ល.រ	សំណួរ	ការឆ្លើយតប
១	តើកិច្ចប្រជុំចាប់ផ្តើមនៅពេលណា?	កិច្ចប្រជុំមហាសន្និបាតភាគហ៊ុនិកនេះចាប់ផ្តើមពីម៉ោង១៤:០០ ដល់ ១៦:០០ រសៀល នៅថ្ងៃទី២២ ខែមេសា ឆ្នាំ២០២១ (ម៉ោងនៅភ្នំពេញ)។
២	តើត្រូវធ្វើដូចម្តេចទើបអាចបោះឆ្នោតតាមប្រព័ន្ធ e-Voting បាន? តើកិច្ចប្រជុំនេះរៀបចំឡើងដោយរបៀបណា?	<ul style="list-style-type: none"> - ធនាគារនឹងធ្វើ QR Code សម្រាប់ការបោះឆ្នោត ជូនភាគហ៊ុនិកម្នាក់ៗ តាមរយៈអ៊ីម៉ែល ក្នុងអំឡុងថ្ងៃទី១៩ ខែមេសា ឆ្នាំ២០២១ ចាប់ពីម៉ោង ៧:៣០ ព្រឹក រហូតដល់ថ្ងៃទី២២ ខែមេសា ឆ្នាំ២០២១ វេលាម៉ោង ១៤:០០ រសៀល (ម៉ោងនៅភ្នំពេញ)។ - ដូច្នេះភាគហ៊ុនិកម្នាក់ៗត្រូវរក្សា QR Code នេះទុកសម្រាប់ការបោះឆ្នោត ដែលនឹងប្រារព្ធនៅថ្ងៃទី២២ ខែមេសា ឆ្នាំ២០២១ ចាប់ពីម៉ោង ១៤:០០ រហូតដល់ម៉ោង ១៦:០០ រសៀល (ម៉ោងនៅភ្នំពេញ)។ <p>បញ្ជាក់:</p> <p>រាល់ចម្ងល់បន្ថែមពាក់ព័ន្ធនឹងការបោះឆ្នោតតាមប្រព័ន្ធ e-Voting សូមពិនិត្យមើល “សេចក្តីណែនាំអំពីការបោះឆ្នោតប្រព័ន្ធ e-Voting” ដូចបានភ្ជាប់ជូនមកជាមួយ។</p>
៣	តើកិច្ចប្រជុំនេះរៀបចំឡើងដើម្បីអ្វី?	កិច្ចប្រជុំនេះរៀបចំឡើងដើម្បីស្នើសុំម្ចាស់ភាគហ៊ុនិកសម្រេចតាមរបៀបវារៈនីមួយៗ ដែលរៀបចំឡើងដោយក្រុមប្រឹក្សាភិបាល តាមរយៈការបោះឆ្នោត។
៤	តើការបោះឆ្នោតភាគហ៊ុនិកនឹងត្រូវរៀបចំឡើងយ៉ាងដូចម្តេចខ្លះ?	សូមមើលលម្អិតនៅក្នុងចម្លើយនៃសំណួរទី២ខាងលើ។
៥	ហេតុអ្វីបានជាខ្ញុំមិនទទួលបានលិខិតអញ្ជើញចូលរួមកិច្ចប្រជុំ?	ដោយសារភាគហ៊ុនិកមិនមានឈ្មោះនៅក្នុងបញ្ជីឈ្មោះភាគហ៊ុនិក នៅកាលបរិច្ឆេទកំណត់ទុក សម្រាប់ចូលរួមកិច្ចប្រជុំភាគហ៊ុនិក។

ល.រ	សំណួរ	ការឆ្លើយតប
៦	តើអ្វីទៅជា កាលបរិច្ឆេទកំណត់ទុក សម្រាប់ចូលរួមកិច្ចប្រជុំភាគហ៊ុននិក?	<p>កាលបរិច្ឆេទកំណត់ទុក សម្រាប់ចូលរួមកិច្ចប្រជុំភាគហ៊ុននិក គឺជាកាលបរិច្ឆេទប្រកាសបញ្ជីឈ្មោះភាគហ៊ុននិកដែលត្រូវចូលរួម ឬមានសិទ្ធិចូលរួមក្នុងកិច្ចប្រជុំភាគហ៊ុននិក។</p> <p>ឧទាហរណ៍: ៣១ មីនា ២០២១ គឺជាកាលបរិច្ឆេទកំណត់ទុក សម្រាប់ចូលរួមកិច្ចប្រជុំភាគហ៊ុននិក</p> <p>លោក “ក” ទិញភាគហ៊ុនរបស់ ABC នៅថ្ងៃទី២៩ មីនា ២០២១។</p> <p>លោក “ខ” ទិញភាគហ៊ុនរបស់ ABC នៅថ្ងៃទី៣០ មីនា ២០២១។</p> <p>លោក “គ” អត់បានទិញភាគហ៊ុនរបស់ ABC នៅថ្ងៃទី២៩ មីនា ២០២១ទេ ប៉ុន្តែលោក “គ” នៅមានសមតុល្យ ១ភាគហ៊ុនគិតត្រឹមថ្ងៃទី២៩ មីនា ២០២១ (លោក “គ” បានទុក ១ភាគហ៊ុននេះ ដោយមិនបានលក់ភាគហ៊ុននេះចេញទេនៅថ្ងៃទី២៩ មីនា ២០២១)។</p> <p>ដូច្នេះលោក “ក” និង លោក “គ” ទទួលបានលិខិតអញ្ជើញចូលរួមប្រជុំភាគហ៊ុននិក រីឯលោក “ខ” មិនទទួលបានលិខិតអញ្ជើញចូលរួមប្រជុំភាគហ៊ុននិកទេ។</p> <p>បញ្ជាក់:</p> <p>ដើម្បីទទួលបានលិខិតអញ្ជើញចូលរួមកិច្ចប្រជុំភាគហ៊ុននិក ភាគហ៊ុននិកត្រូវទិញភាគហ៊ុន (យ៉ាងតិចណាស់ ១ភាគហ៊ុន) ឱ្យបានយ៉ាងហោចណាស់ត្រឹម ២ ថ្ងៃ នៃថ្ងៃជួញដូរ មុនថ្ងៃប្រកាសបញ្ជីឈ្មោះភាគហ៊ុននិកដែលត្រូវចូលរួម ឬមានសិទ្ធិចូលរួមកិច្ចប្រជុំភាគហ៊ុននិក។</p>
៧	តើ កាលបរិច្ឆេទកំណត់ទុក មានប៉ុន្មានប្រភេទ?	<p>កាលបរិច្ឆេទកំណត់ទុក មានពីរប្រភេទគឺ:</p> <ol style="list-style-type: none"> 1. កាលបរិច្ឆេទកំណត់ទុក សម្រាប់ចូលរួមកិច្ចប្រជុំភាគហ៊ុននិក 2. កាលបរិច្ឆេទកំណត់ទុក សម្រាប់ទទួលបានភាគលាភ
៨	តើអ្វីទៅជា កាលបរិច្ឆេទកំណត់ទុក សម្រាប់ទទួលបានភាគលាភ?	<p>កាលបរិច្ឆេទកំណត់ទុក សម្រាប់ទទួលបានភាគលាភ គឺជាកាលបរិច្ឆេទប្រកាសបញ្ជីឈ្មោះភាគហ៊ុននិកដែលត្រូវទទួល ឬមានសិទ្ធិទទួលបានភាគលាភ។</p> <p>ឧទាហរណ៍: ០៣ ឧសភា ២០២១ គឺជាកាលបរិច្ឆេទកំណត់ទុក សម្រាប់ទទួលបានភាគលាភ</p> <p>(ថ្ងៃទី៣០ មេសា ២០២១, ០១ ឧសភា ២០២១ និង០២ ឧសភា ២០២១: ជាថ្ងៃឈប់សម្រាក)</p> <p>លោក “ក” ទិញភាគហ៊ុនរបស់ ABC នៅថ្ងៃទី២៨ មេសា ២០២១។</p> <p>លោក “ខ” ទិញភាគហ៊ុនរបស់ ABC នៅថ្ងៃទី៣០ មេសា ២០២១។</p> <p>លោក “គ” អត់បានទិញភាគហ៊ុនរបស់ ABC នៅថ្ងៃទី២៨ មេសា ២០២១ទេ ប៉ុន្តែលោក “គ” នៅមានសមតុល្យ ១ភាគហ៊ុនគិតត្រឹមថ្ងៃទី២៨ មេសា ២០២១ (លោក “គ” បានទុក ១ភាគហ៊ុននេះ ដោយមិនបានលក់ភាគហ៊ុននេះចេញទេនៅថ្ងៃទី២៨ មេសា ២០២១)។</p> <p>ដូច្នេះលោក “ក” និង លោក “គ” ទទួលបានភាគលាភ រីឯលោក “ខ”មិនទទួលបានភាគលាភទេ។</p> <p>បញ្ជាក់:</p> <p>ដើម្បីទទួលបានភាគលាភ ភាគហ៊ុននិកត្រូវទិញភាគហ៊ុន (យ៉ាងតិចណាស់ ១ភាគហ៊ុន) ឱ្យបានយ៉ាងហោចណាស់ត្រឹម ២ នៃថ្ងៃជួញដូរ ថ្ងៃមុនថ្ងៃប្រកាសបញ្ជីឈ្មោះភាគហ៊ុននិកដែលត្រូវទទួល ឬមានសិទ្ធិទទួលបានភាគលាភ។</p>
៩	ប្រសិនបើភាគហ៊ុននិកណាម្នាក់ពុំបានចូល Scan QR Code តាមម៉ោងកំណត់ តើនឹងចាត់ទុកថាគេ បានចូលរួមការប្រជុំដែរឬទេ?	<p>ប្រសិនបើភាគហ៊ុននិកណាម្នាក់ពុំបានចូល Scan QR Code តាមម៉ោងកំណត់ នឹងចាត់ទុកថា “គេមិនបានចូលរួមការប្រជុំ ឬគេបោះបង់សិទ្ធិក្នុងការចូលរួមការប្រជុំ”។</p>

ល.រ	សំណួរ	ការឆ្លើយតប
១០	ប្រសិនបើភាគហ៊ុនិកណាម្នាក់បានចូល Scan QR Code តាមម៉ោងកំណត់ ប៉ុន្តែមិនបានបោះឆ្នោតតាមរបៀបវារៈទាំងអស់ តើនឹងចាត់ទុកថា គេបានចូលរួមកិច្ចប្រជុំដែរឬទេ?	ប្រសិនបើភាគហ៊ុនិកណាម្នាក់បានចូល Scan QR Code តាមម៉ោងកំណត់ ប៉ុន្តែមិនបានបោះឆ្នោតតាមរបៀបវារៈទាំងអស់ ភាគហ៊ុនិកនោះនឹងត្រូវចាត់ទុកថាមិនបានចូលរួមកិច្ចប្រជុំ។
១១	ប្រសិនបើភាគហ៊ុនិកណាម្នាក់បានចូល Scan QR Code តាមម៉ោងកំណត់ ប៉ុន្តែមិនបានបោះឆ្នោតតាមរបៀបវារៈណាមួយ តើនឹងចាត់ទុកថា គេបានចូលរួមកិច្ចប្រជុំដែរឬទេ? ហើយរបៀបវារៈនោះនឹងចាត់ទុកដូចម្តេច?	ប្រសិនបើភាគហ៊ុនិកណាម្នាក់បានចូល Scan QR Code តាមម៉ោងកំណត់ ប៉ុន្តែបោះឆ្នោតបានតែរបៀបវារៈមួយចំនួន ភាគហ៊ុនិកនោះនឹងត្រូវចាត់ទុកថាបានចូលរួមកិច្ចប្រជុំ ប៉ុន្តែរបៀបវារៈនៅសល់ដែលមិនបានបោះឆ្នោតទាំងនោះត្រូវចាត់ទុកថាជា “សម្លេងឆ្នោតអនុបវាទ” ។
១២	តើភាគលាភសម្រាប់ឆ្នាំ២០២០ដែលនឹងបែងចែកមានប្រភេទអ្វីខ្លះ?	ភាគលាភសម្រាប់ឆ្នាំ២០២០ នឹងបែងចែកជាសាច់ប្រាក់។
១៣	តើភាគហ៊ុនិកម្នាក់ៗនឹងទទួលបានភាគលាភនៅពេលណា?	ភាគហ៊ុនិកម្នាក់ៗនឹងទទួលបានភាគលាភនៅក្នុងអំឡុងពេល៧ថ្ងៃ នៃថ្ងៃធ្វើការ បន្ទាប់ពី Record date សម្រាប់ទទួលបានភាគលាភ។ ថេរវេលានេះ នឹងមានការផ្លាស់ប្តូរ អាស្រ័យលើការអនុម័តពីនិយ័តករ។
១៤	តើធនាគារបានកំណត់អត្រាភាគលាភដែលនឹងត្រូវចែកប្រចាំឆ្នាំនីមួយៗយ៉ាងដូចម្តេច?	ប្រែប្រួលតាមប្រាក់ចំណេញនៃឆ្នាំនីមួយៗ តាមការសម្រេចរបស់ភាគហ៊ុនិក និងគោលការណ៍ភាគលាភរបស់ធនាគារ។
១៥	នៅមុនពេលប្រជុំ តើភាគហ៊ុនិកម្នាក់ៗត្រូវធ្វើអ្វីខ្លះ?	សូមមើលលម្អិតនៅក្នុងចម្លើយនៃសំណួរទី២ខាងលើ។
១៦	តើភាគហ៊ុនិកម្នាក់ៗ ត្រូវត្រៀមឧបករណ៍អ្វីខ្លះ សម្រាប់កិច្ចប្រជុំនេះ?	ភាគហ៊ុនិកម្នាក់ៗ ត្រូវត្រៀមកុំព្យូទ័រ ទូរស័ព្ទដៃ ឬ Tablet និងប្រព័ន្ធអ៊ីនធឺណិត ដើម្បីធានាថា អាចចូលរួមកិច្ចប្រជុំ និងបោះឆ្នោតបានដោយរលូន។
១៧	នៅក្នុងអំឡុងពេលបោះឆ្នោត តើភាគហ៊ុនិកម្នាក់ៗ ត្រូវធ្វើអ្វីខ្លះ?	ក្នុងអំឡុងពេលបោះឆ្នោត ភាគហ៊ុនិកម្នាក់ៗ ត្រូវបើកកុំព្យូទ័រ ទូរស័ព្ទដៃ ឬ Tablet និងភ្ជាប់អ៊ីនធឺណិត រួចរែកមើលអ៊ីម៉ែល និងបើក QR Code ដែលបានភ្ជាប់ជូនមកជាមួយ រួចហើយបើកកាមេរ៉ាទូរស័ព្ទដៃ និង Scan QR Code នោះ ដើម្បីធ្វើការបោះឆ្នោតតាមរបៀបវារៈនីមួយៗ ស្របតាមឆន្ទៈរបស់ខ្លួន។
១៨	ប្រសិនបើភាគហ៊ុនិកណាម្នាក់ខកខានពុំបានចូលរួមកិច្ចប្រជុំនេះ ឬការបោះឆ្នោតតាមរបៀបវារៈនីមួយៗ តើគាត់នឹងចាត់បង់អត្ថប្រយោជន៍ដែរទេ? បើចាត់បង់មានអ្វីខ្លះ?	ភាគហ៊ុនិកណាម្នាក់ ដែលខកខានពុំបានចូលរួមកិច្ចប្រជុំនេះគឺពុំចាត់បង់អត្ថប្រយោជន៍អ្វីនោះទេ ក្រៅពីសិទ្ធិក្នុងការសម្រេចតាមរបៀបវារៈនីមួយៗ។

ល.រ	សំណួរ	ការឆ្លើយតប
១៩	តើភាគហ៊ុនិកម្នាក់ៗ អាចធ្វើការបោះឆ្នោតមុន ឬក្រោយពេលវេលាកំណត់បានដែរឬទេ?	ភាគហ៊ុនិកម្នាក់ៗ ពុំអាចធ្វើការបោះឆ្នោតនៅមុនពេល ឬក្រោយពេលវេលាកំណត់បាននោះទេ។ ពេលវេលាបោះឆ្នោតគឺនៅថ្ងៃទី២២ ខែមេសា ឆ្នាំ២០២១ ចាប់ពីម៉ោង ១៤:០០នាទី ដល់ម៉ោង ១៦:០០នាទី (ម៉ោងនៅភ្នំពេញ)។
២០	នៅក្រោយពេលកិច្ចប្រជុំចប់ តើភាគហ៊ុនិកម្នាក់ៗ នឹងទទួលបានអ្វីខ្លះ?	នៅក្រោយកិច្ចប្រជុំចប់ ភាគហ៊ុនិកម្នាក់ៗនឹងទទួលបានព័ត៌មាន ស្តីពីលទ្ធផលនៃការបោះឆ្នោតតាមរបៀបវារៈនីមួយៗ ។

សេចក្តីណែនាំអំពីការបោះឆ្នោត ប្រព័ន្ធ e-Voting

1- លក្ខខណ្ឌតម្រូវសម្រាប់ការបោះឆ្នោត

- លោក លោកស្រី អ្នកនាង កញ្ញា នឹងទទួលបាន QR កូដ សម្រាប់បោះឆ្នោត តាមរយៈអ៊ីម៉ែលផ្ទាល់ខ្លួន
- ការបោះឆ្នោតតាមរបៀបវារៈនីមួយៗ នឹងធ្វើឡើងតាមរយៈទូរស័ព្ទចល័ត ឬ Tablet
- ដើម្បីបោះឆ្នោតបាន ទូរស័ព្ទចល័ត ឬ Tablet របស់លោក លោកស្រី អ្នកនាង កញ្ញា ត្រូវមានភ្ជាប់ប្រព័ន្ធអ៊ីនធឺណែត (Internet) ឬ Wifi

សម្រាប់ប្រព័ន្ធ IOS

សូមអនុវត្តការណែនាំខាងក្រោម ករណី Camera មិនអាចដំណើរការស្កេន QR កូដ បាន៖

1. Open the Settings app from your home screen.
2. Scroll down and tap on camera.
3. Find "Scan QR Codes" and enable it by making sure the switch is green.

សម្រាប់ប្រព័ន្ធ ANDROID

លោកគ្រូអ្នកគ្រូត្រូវទាញយកកម្មវិធី/ QR & Barcode Scanner នៅលើទូរស័ព្ទ តាមរយៈ Google Play Store ដោយអនុវត្តដូចខាងក្រោម៖

1. Tap the Google Play Store app icon in your device home screen to open it.
2. Go to search and type "QR & Barcode Scanner". Tap on QR & Barcode Scanner.
3. Tap on "Install" to install the app.

2- ការបោះឆ្នោត

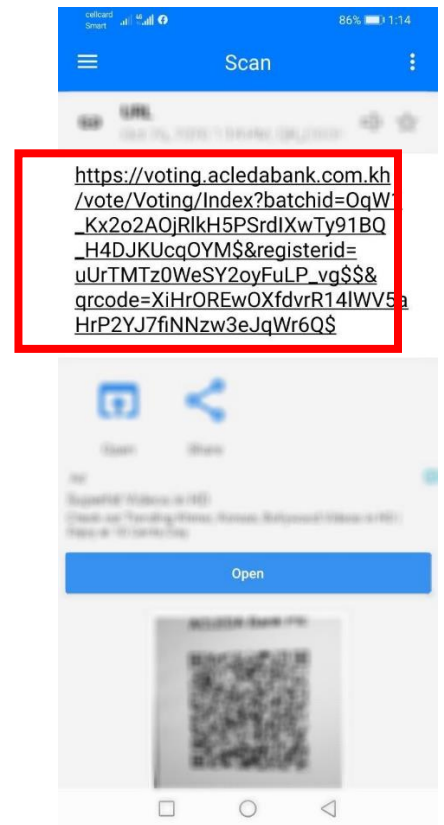

សម្រាប់ប្រព័ន្ធ IOS

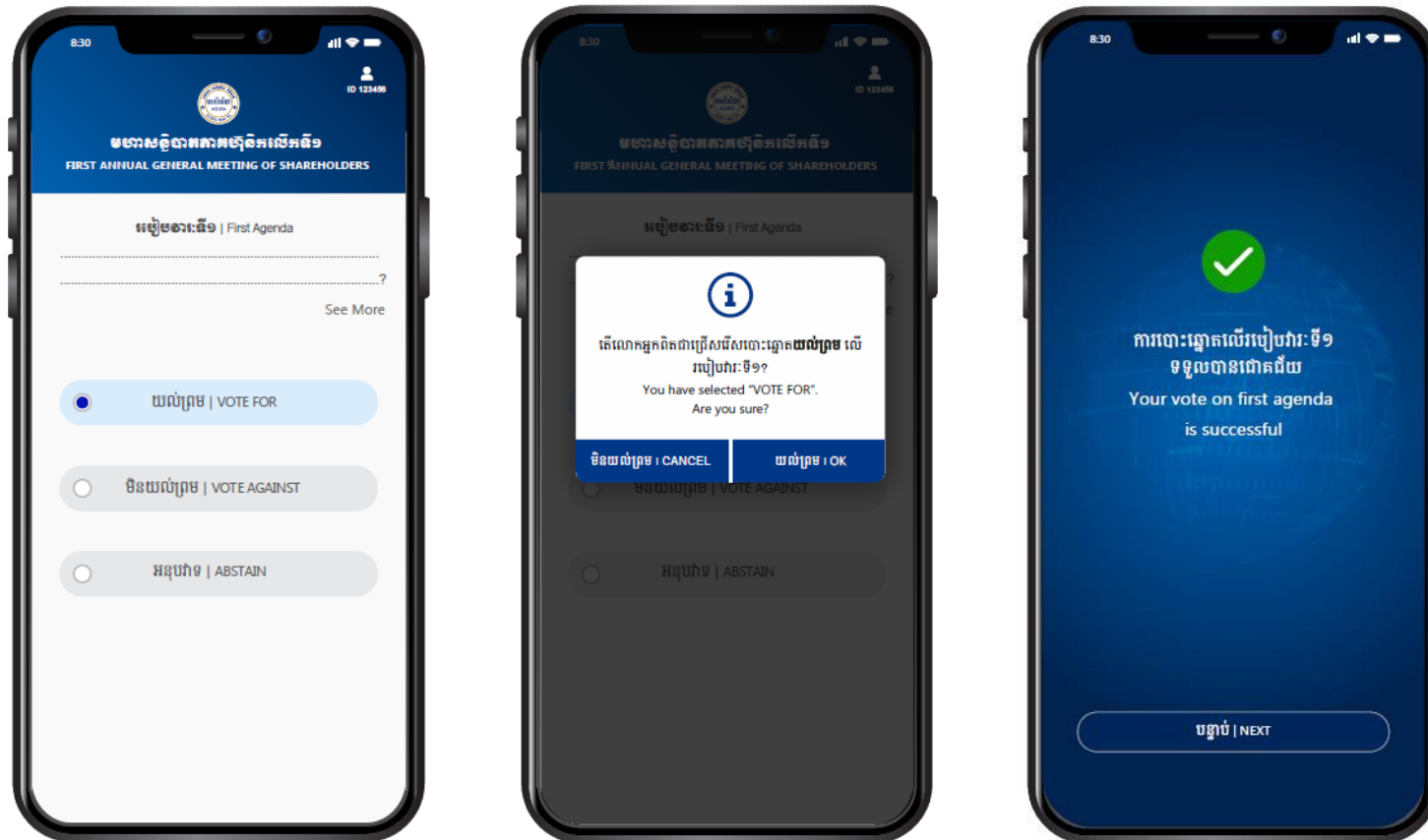
- បើក Camera នៅលើទូរស័ព្ទ ឬ Tablet ដើម្បីស្កេន QR Code ដែលទទួលបានតាមរយៈអ៊ីម៉ែល
- លោក លោកស្រី អ្នកនាង កញ្ញា នឹងអាចចូលទៅកាន់គេហទំព័របោះឆ្នោត



សម្រាប់ប្រព័ន្ធ ANDROID

- បើកកម្មវិធី **QR & Barcode Scanner** ដែលបានទាញយករួច ដើម្បីស្កេន QR Code ដែលទទួលបានតាមរយៈអ៊ីម៉ែល
- លោក លោកស្រី អ្នកនាង កញ្ញា នឹងអាចចូលទៅកាន់គេហទំព័របោះឆ្នោត





- ក្រោយការបោះឆ្នោតបានបញ្ចប់ សូមចុចប៊ូតុង “បន្ទាប់” ដើម្បីបោះឆ្នោតលើរបៀបវារៈបន្តបន្ទាប់ទៀតរហូតដល់បញ្ចប់។

