

អេស៊ីលីដា
ACLEDA BANK



របាយការណ៍ប្រចាំឆ្នាំ
២០២៥



ទស្សនៈ

ជាធនាគារពាណិជ្ជនាំមុខដែលលោកអ្នកជឿទុកចិត្តបំផុតនៅប្រទេសកម្ពុជា ក្នុងការផ្តល់ និងបម្រើសេវាកម្មហិរញ្ញវត្ថុ ជូនដល់សាធារណជនគ្រប់មជ្ឈដ្ឋានក្នុងសហគមន៍។



បេសកកម្ម

ធនាគារ អេស៊ីលីដា ភីអិលស៊ី ផ្តល់ជូនអតិថិជននូវផលិតផល និងសេវាកម្មប្រកបដោយនវានុវត្តន៍ និងសុវត្ថិភាព ដើម្បីជាមធ្យោបាយក្នុងការគ្រប់គ្រង ចាត់ចែងធនធានហិរញ្ញវត្ថុឱ្យមានប្រសិទ្ធភាពខ្ពស់។ យើងប្រកាន់ខ្ជាប់ជានិច្ចនូវគោលការណ៍សីលធម៌ វិជ្ជាជីវៈ សង្គម ច្បាប់ និងបរិស្ថានប្រកបដោយកម្រិតខ្ពស់បំផុត ក្នុងគោលបំណងលើកស្ទួយជីវភាពរស់នៅឱ្យប្រសើរឡើង និងបង្កើនអត្ថប្រយោជន៍ជូនដល់គ្រប់ភាគីពាក់ព័ន្ធ ព្រមទាំងគាំទ្រដល់ការអភិវឌ្ឍសេដ្ឋកិច្ចជាតិទាំងមូលប្រកបដោយនិរន្តរភាព។



គតិពេចន៍

គតិពេចន៍របស់ធនាគារគឺ៖ ប្រជាធនាគារដែលលោកអ្នកជឿទុកចិត្ត។
គតិពេចន៍អេស៊ីលីដាម៉ូបាល៖ ធនាគារពិតស្ថិតនៅក្នុងដៃលោកអ្នក។

របាយការណ៍នេះរៀបចំ និងចេញផ្សាយដោយ ធនាគារ អេស៊ីលីដា ភីអិលស៊ី ។ សម្រាប់ព័ត៌មានបន្ថែម និងចម្ងល់ផ្សេងៗ សូមទាក់ទងមក ការិយាល័យកណ្តាល ៖ អគារលេខ៦១ មហាវិថីព្រះមុនីវង្ស សង្កាត់ស្រះចក ខណ្ឌដូនពេញ រាជធានីភ្នំពេញ ព្រះរាជាណាចក្រកម្ពុជា ។

ប្រអប់សំបុត្រលេខ ៖ ១១៤៩
អ៊ីម៉ែល ៖ acledabank@acledabank.com.kh
វេបសាយ ៖ www.acledabank.com.kh
SWIFT Code: ACLBKHPP

ការិយាល័យទំនាក់ទំនងអតិថិជន (បម្រើ ២៤ម៉ោង ក្នុងមួយថ្ងៃ និង៧ថ្ងៃ ក្នុងមួយសប្តាហ៍) ៖
ទូរស័ព្ទ ៖ ០២៣ ៩៩៤ ៤៤៤, ០១៥ ៩៩៩ ២៣៣
អ៊ីម៉ែល ៖ inquiry@acledabank.com.kh

ទិន្នន័យហិរញ្ញវត្ថុសង្ខេប

ឯកតាកិតជាខ្ពង់ពាន់ដុល្លារអាមេរិក	៣១/១២/២៥ បានធ្វើសវនកម្ម	៣១/១២/២៤ បានធ្វើសវនកម្ម	៣១/១២/២៣ បានធ្វើសវនកម្ម	៣១/១២/២២ បានធ្វើសវនកម្ម	៣១/១២/២១ បានធ្វើសវនកម្ម	បម្រែបម្រួល (%) ១
លទ្ធផលហិរញ្ញវត្ថុមូល(ស.រ.ហ.អ.ក)						
ទ្រព្យសកម្ម	១២.០១៧.២៧៧	១០.៤៣៣.៤៣២	៩.៧៤៤.០៤០	៩.០៣១.១៦៣	៧.៤៥៥.២៥២	១០,៩២%
ឥណទាន និងបុរេប្រទាន (សុទ្ធ)	៧.៥២៦.២៥៧	៧.០២៣.១៦៤	៦.៦០១.៦៦៥	៦.៣៧៩.៤០៦	៥.៣៩៣.៩៥៤	៧,១៦%
បំណុល	១០.៣៥៣.៥៣៧	៩.៣៤៣.៦៦៥	៨.៣៦២.០២០	៧.៧១៤.៥១៥	៦.៦៥០.២១៧	១០,៤១%
ប្រាក់បញ្ញើ	៩.៣៦៩.២៦៧	៨.៣៥៩.០៥៦	៧.២២៧.៤១៣	៦.៣៤៨.៩៩១	៥.៧១៦.០២០	១២,០៩%
ដើមទុន	៤៣៣.១៦៣	៤៣៣.១៦៣	៤៣៣.១៦៣	៤៣៣.១៦៣	៤៣៣.១៦៣	-
មូលនិធិម្ចាស់ហ៊ុន ២	១.៦៥៧.៤៥៣	១.៤៨៤.០៣៤	១.៣៧៥.៩៩៩	១.៣១០.៥៤៤	១.១៩៩.០៤២	១១,៦៩%
ចំណូលដុល	៩៤៣.០៥៤	៨៦៥.២៤៩	៨២៤.០០៤	៧៤៣.៤៣១	៦៣៦.៦៩៤	៤,៩៩%
ប្រាក់ចំណេញមុនពន្ធដក	២៥០.៦៣៧	១៥៣.៧៤៥	១៤៤.២៣៤	២២៨.៣០៤	២០៤.៧៥៣	៦៣,០២%
ប្រាក់ចំណេញសុទ្ធក្រោយពន្ធដក	១៩៩.៤៦១	១២១.១៩៥	១៤៤.០៥៥	១៤១.៧៣៤	១៦៦.៩១៣	៦៤,៩១%
ចំណេញក្នុងមួយភាគហ៊ុន	០,៤៦\$	០,២៨\$	០,៣៤\$	០,៤២\$	០,៣៩\$	៦៤,២៩%
ភាគលាភ ៣	៥៥៥\$	២២៧,៤០៤\$	១៤០,៤៧៩\$	៦៤៥,៤៩៤\$	៥៤៨,៦៤០\$	១៤៣,៦៣%

លទ្ធផលហិរញ្ញវត្ថុដាច់ដោយឡែក(ស.រ.ហ.អ.ក)						
ទ្រព្យសកម្ម	១១.៤០១.៧៧៤	១០.៦៧៦.៧២៥	៩.៦០៥.៦៤៧	៨.៩១៤.៤៤៦	៧.៦៩៥.១៦៣	១០,៥៤%
ឥណទាន និងបុរេប្រទាន (សុទ្ធ)	៧.៣២៦.៤៦៨	៦.៨៦១.៤២៦	៦.៤៥៧.០៤៣	៦.២៤៦.២៦៩	៥.២៣២.០៥៩	៦,៧៤%
បំណុល	១០.១៥២.៤៦១	៩.១៨៦.៤៤៤	៨.២១៣.០០១	៧.៥៨៧.៣៥៩	៦.៤៨៦.០៧១	១០,៥២%
ប្រាក់បញ្ញើ	៩.១៨២.៧៤៤	៨.២១៤.០២៦	៧.១០១.៦៩៥	៦.២៨០.០៤៥	៥.៥៨២.៥៣៤	១១,៧៤%
ដើមទុន ៤	៤៣៣.១៦៣	៤៣៣.១៦៣	៤៣៣.១៦៣	៤៣៣.១៦៣	៤៣៣.១៦៣	-
មូលនិធិម្ចាស់ហ៊ុន ៥	១.៦៤៨.៩១៣	១.៤៩០.២៧៤	១.៣៩២.៦៤៦	១.៣៣១.០៤៦	១.២០៩.០៩២	១០,៦៤%
ចំណូលដុល	៨៩៦.៣៤៣	៨២៩.២៩២	៧៩២.១២៥	៧០៥.២១៤	៥៩៤.៦២៥	៤,០៩%
ប្រាក់ចំណេញមុនពន្ធដក	២៣១.០៦៤	១៤៥.៥៧២	១៧២.២០២	២១៧.៤២៣	២០១.៦៦២	៥៨,៧៣%
ប្រាក់ចំណេញសុទ្ធក្រោយពន្ធដក	១៤៤.៦៣៨	១១៥.៩៣៣	១៣៨.១៣៩	១៧៣.៤០៦	១៦២.០៤៥	៥៩,២៦%

ចំណុចសំខាន់ៗក្នុងឆ្នាំ២០២៥ (សម្ព័ន្ធនាគារ)

- ទ្រព្យសកម្ម កើនឡើង ១០,៩២% រហូតដល់ ១២.០១៧,២៨ លានដុល្លារអាមេរិក ។
- សមតុល្យឥណទាន (សុទ្ធ) កើនឡើង ៧,១៦% រហូតដល់ ៧.៥២៦,២៦ លានដុល្លារអាមេរិក ។
- ឥណទានមិនដំណើរការធៀបនឹងឥណទានសរុប មានចំនួន ៥,៩៤% ។
- សេវាបញ្ជី កើនឡើង ១២,០៩% រហូតដល់ ៩.៣៦៩,២៧ លានដុល្លារអាមេរិក ។
- មូលនិធិម្ចាស់ភ័ន កើនឡើង ១១,៦៩% ចាប់ពី ១.៤៤៤,០៣ លានដុល្លារអាមេរិក ដល់ ១.៦៥៧,៤៥ លានដុល្លារអាមេរិក ។
- ប្រាក់ចំណេញសុទ្ធក្រោយដកពន្ធ មានចំនួន ១៩៩,៨៦ លានដុល្លារអាមេរិក ។
- ផលលើមូលធន មានចំនួន ១២,០៦% ។
- សម្ព័ន្ធនាគារ មានបណ្តាញប្រតិបត្តិការចំនួន ៣២១ សាខា នៅក្នុងព្រះរាជាណាចក្រកម្ពុជា, សាធារណរដ្ឋប្រជាធិបតេយ្យប្រជាមានិតឡាវ, និងសាធារណរដ្ឋសហភាពមីយ៉ាន់ម៉ា ។

១ បម្រែបម្រួលពី ឆ្នាំ២០២៤ ដល់ ឆ្នាំ២០២៥ ។

២ មិនគិតបញ្ចូលភាគកម្មមិនមានអភិបាលភាព និងបំណុលបន្ទាប់បន្សំ ។

៣ មិនគិតបញ្ចូលភាគកម្មមិនមានអភិបាលភាព ។

៤ ការបែងចែកភាគលាភ ចាប់ពីឆ្នាំ២០១៩ ដល់ឆ្នាំ២០២៤ ភាគលាភ ១០០% ត្រូវបានបែងចែកជាសាច់ប្រាក់ ។

៥ ដើមទុនរបស់ អេស៊ីលីដា ហ្វាយណាន់ហ្សល់ ត្រាស់ និងភាគហ៊ុនដែលបានធ្វើនិយ័តកម្ម ពី អេ អេស អេ មានបង្ហាញដូចខាងក្រោម ៖

បរិយាយ	២០២៥	២០២៤	២០២៣	២០២២	២០២១
ភាគហ៊ុន អេស៊ីលីដា ហ្វាយណាន់ហ្សល់ ត្រាស់ (%)	២៤,៣២៥%	២៤,៣២៥%	២៤,០៤៤%	២៧,១៤២%	២៥,៧៣៩%
ចំនួនភាគហ៊ុន អេស៊ីលីដា ហ្វាយណាន់ហ្សល់ ត្រាស់	១២២.៦៩៤.០៦១	១២២.៦៩៤.០៦១	១២១.៤៧៧.៣៦៨	១១៧.៥៦៩.៩៥៤	១១១.៤៩២.៧១៩
ភាគហ៊ុនដែលបានធ្វើនិយ័តកម្ម ពី អេ អេស អេ (%)	៥,៧៥២%	៥,៧៥២%	៥,៧៥២%	៥,៧៥២%	២០,៧៤៩%
ចំនួនភាគហ៊ុនដែលបានធ្វើនិយ័តកម្ម ពី អេ អេស អេ	២៤.៩១៦.៤០៤	២៤.៩១៦.៤០៤	២៤.៩១៦.៤០៤	២៤.៩១៦.៤០៤	៤៩.៨៧៤.០២៦

៦ មិនគិតបញ្ចូលបំណុលបន្ទាប់បន្សំ ។

ផលិតផល-សេវាកម្មនៅតាមបញ្ជូរ និងឌីជីថល

ប្រភេទប្រតិបត្តិការ	២០២៥	២០២៤	២០២៣	២០២២	២០២១
នៅតាមបញ្ជូរធនាគារ					
ចំនួនប្រតិបត្តិការ	៦.១៥៥.៧១០	៦.៣២០.៦២០	៧.៣៤២.៧៣៣	៩.០៣៩.១៩២	៨.០៣៩.៥៧៩
ទំហំទឹកប្រាក់សរុប (ដុល្លារអាមេរិក)	៧៣.៤៧៥.៦២៣.១២៣	៦៧.៦៦៧.២៦៥.៩២៩	៥៥.៧៣៥.១៦០.១២៤	៥៦.៧៦៦.១០៩.៧២០	៤៩.២០៩.៥០៩.៤៨៩
សេវាកម្មឌីជីថល					
ចំនួនប្រតិបត្តិការ	៩៧២.៤១៣.៤៣៥	៥៥៣.៥៣៧.២២១	៣០០.១៦៥.៩៤០	១៥៥.៧៧៧.៤៩៥	១០២.១៣៩.៩០៤
ទំហំទឹកប្រាក់សរុប (ដុល្លារអាមេរិក)	១៦៦.៩៦២.៩៩៥.០៧៨	១២៤.០៩០.៤៥៥.០៤៤	៨៧.៣១០.១២៧.៩៤៩	៦២.១២៦.៧៦១.៣១៥	៣៥.២៥៣.៥២៥.៤៨៤

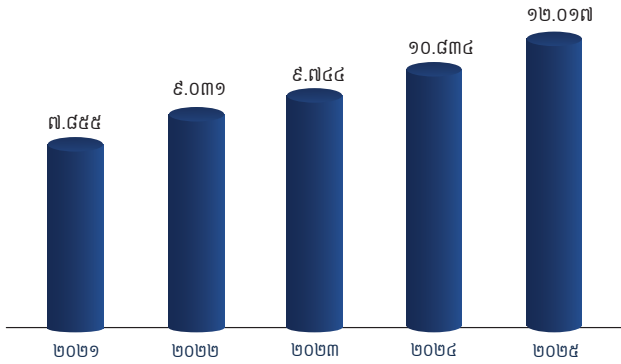
របាយការណ៍បង់ពន្ធ

នៅក្នុងនាមជាធនាគារដែលមានតម្លាភាពមួយ យើងខ្ញុំសូមផ្សព្វផ្សាយជូនលោកអ្នកនូវរបាយការណ៍ពន្ធដែលបានបង់ ដូចមានបង្ហាញជូននៅក្នុងតារាងខាងក្រោម ៖

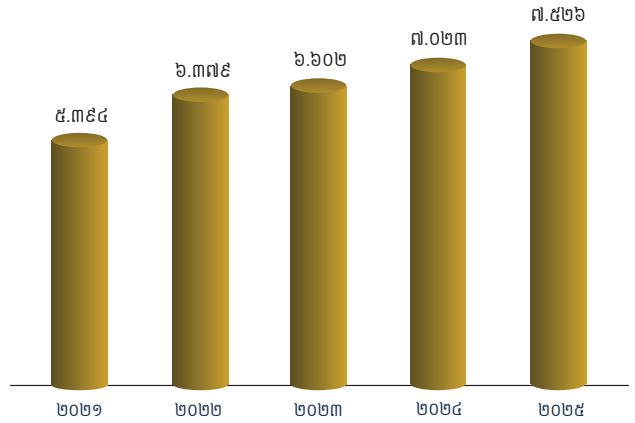
កិតជាដុល្លារអាមេរិក	២០២១	២០២២	២០២៣	២០២៤	២០២៥	សរុប*
ពន្ធព័ត៌មាន	១៨.៩៤២	១៨.៩០០	១៨.៧៦២	១៨.៤៥៩	១៩.៧៤៣	២៨៦.៣៦៩
ពន្ធលើស្លាកសញ្ញា	៤៩.៩៦៥	៥៤.៧០៩	៤៩.១២០	១៤២.០១៥	១៤៤.០២១	១.៣១៩.៥៤១
ពន្ធលើមធ្យោបាយដឹកជញ្ជូន	៤៣.១៣៤	៥៤.៩៦៦	៥៧.១៦៧	៥៦.៤៦០	១៤៩	៥៦៣.៤២៨
ពន្ធលើអចលនទ្រព្យ	៧.៦៨៣	៩.៥៤៥	២២.៦១៦	២០.៦៣១	២០.៤៤៤	២០១.០៨៧
អាករលើតម្លៃបន្ថែម	១៩៥.៥៧៤	៥៥៧.៥១៦	៧៧៥.៥៤៨	៧៧១.៦២១	១.២៥០.៤១០	៣.៥៤៤.៥៩៤
ប្រាក់រំលោះពន្ធលើប្រាក់ចំណេញ	០	០	៦.៨៣៥.០៩៧	៤.០៣១.០៧៩	៤.២៦២.៣២៣	៦៥.៣៩៧.២៦១
ពន្ធលើប្រាក់ចំណេញប្រចាំឆ្នាំ	២៦.៦៧៣.៦០០	៣៤.៧៤៣.៦៩០	៣៤.៩៣៤.២១៧	១.៦៤៥.៣៣១	១៤.២៣៤.៥១២	៣២០.៩៩៦.៦៤៩
ពន្ធលើប្រាក់បៀវត្សរ៍	៧.២២៣.៣១៣	៩.៥០៧.១៤៩	១៣.៤៦៩.៤៧១	៩.៣០៤.៤៤០	១០.២៦៦.១០៦	១០២.៧០២.៧០៨
ពន្ធកាត់ទុកលើប្រាក់បញ្ញើសន្សំ	២០០.៣២៤	៤៤៧.០៣៥	១.០២៩.៣៣២	១.២៤៩.១០៨	១.៦៨២.៥១៦	៦.៩៨៣.៤០៦
ពន្ធកាត់ទុកលើប្រាក់បញ្ញើមានកាលកំណត់	៦.៣១០.៧៣៧	៧.៤៧៣.០៦៨	១១.៦៥១.២៧៥	១២.៤៧៤.៤៥៥	១០.៤១៧.៩១២	៤៥.៤៣០.៥១២
ពន្ធកាត់ទុកលើថ្លៃជួលអចលនទ្រព្យ	១.១៤០.៩៣២	១.២១៥.៧៥៤	១.២៣២.៧១៦	១.២៩០.៤១៨	១.២៧៦.៧៥៩	១៦.៤៦០.៥២៥
ពន្ធកាត់ទុកលើថ្លៃសេវាកម្មប្រទេស	២៥៦.៣៧៦	៣២៨.០២៨	៣២៩.៧៣៩	៣៥៩.៥០៣	៦០០.៤៧៥	៥.៩៥២.៤៣៤
ពន្ធកាត់ទុកលើថ្លៃសេវាក្រៅប្រទេស	២.៩៣៧.៦៩៤	៤.២៥៩.៦៩៣	១០.៣៩៤.៧៤២	៦.៧៦៣.៩១២	៦.០៧៥.៧៤៤	៧៥.៧៧៦.៥៩៧
សរុប	៤៥.០៥៤.២៧៥	៥៩.០៧០.០៩៣	៤០.៤៣៩.៤៨១	៤២.៥៧៦.៦៧១	៥៤.៦៩២.៤៩៤	៦៨៥.៦៦០.៣៩១
សរុបយោង* (មកដល់បច្ចុប្បន្ន)	៤៤៨.៤៨១.២៥១	៥០៧.៥៥១.៣៤៥	៥៤៨.៣៩១.២២៦	៦៣០.៩៦៧.៤៩៨	៦៨៥.៦៦០.៣៩១	

* សរុប និងសរុបយោង គិតចាប់ពីឆ្នាំ២០០០ មក ។

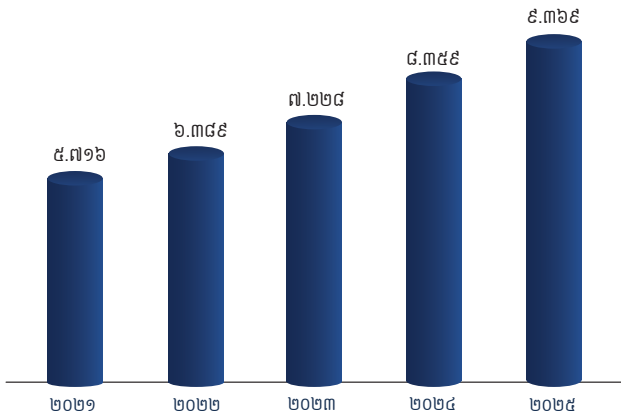
លទ្ធផលសម្រេចបាន



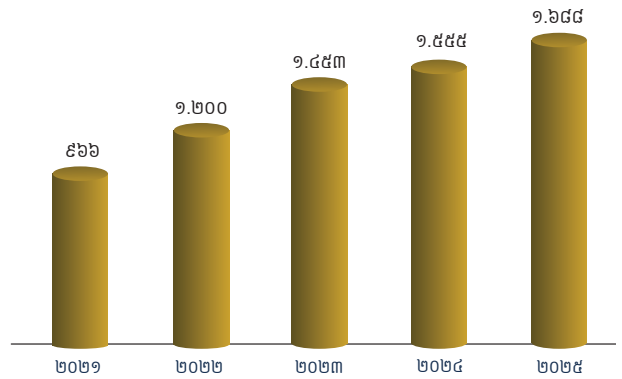
ទ្រព្យសកម្មសរុប (គិតជាលានដុល្លារអាមេរិក)



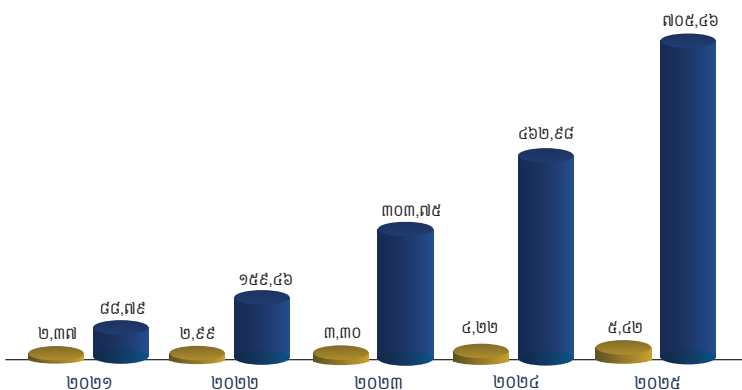
សមតុល្យគុណទាន (គិតជាលានដុល្លារអាមេរិក)



ប្រាក់បញ្ញើ-សន្សំ (គិតជាលានដុល្លារអាមេរិក)



ចំនួនម៉ាស៊ីនអេធីអឹម



អេស៊ីលីដាម៉ូបាល (សេវាធនាគារលើទូរសព្ទដៃ)

- ចំនួនអ្នកប្រើប្រាស់ (គិតជាលាន)
- សមតុល្យគុណនី (គិតជាលានដុល្លារអាមេរិក)

មាតិកា

ទំព័រ

៧ សុចនាករសេដ្ឋកិច្ចសំខាន់ៗនៅប្រទេសកម្ពុជា

៨ របាយការណ៍ប្រធានក្រុមប្រឹក្សាភិបាល

១០ របាយការណ៍ប្រធាននាយកប្រតិបត្តិ

១៤ អង្គការលេខ

១៥ បណ្តាញប្រតិបត្តិការ

១៦ អភិបាលកិច្ចសាជីវកម្ម

១៦ កិច្ចប្រជុំភាគហ៊ុនិក

១៧ ភាគហ៊ុនិក

១៩ ក្រុមប្រឹក្សាភិបាល

២៥ គណៈកម្មាធិការប្រតិបត្តិ

៣៤ នាយកដ្ឋានអនុលោមបញ្ញត្តិ

៣៥ សវនករផ្ទៃក្នុង

៣៦ ក្រុមសីលធម៌

៣៧ របាយការណ៍ក្រុមប្រឹក្សាភិបាល

៣៩ របាយការណ៍គណៈកម្មាធិការរបស់ក្រុមប្រឹក្សាភិបាល

៤០ គណៈកម្មាធិការសវនកម្ម

៤១ គណៈកម្មាធិការតែងតាំង និងលាភការ

៤២ គណៈកម្មាធិការគ្រប់គ្រងហានិភ័យ និងព័ត៌មានវិទ្យា

៤៤ ការផ្តល់ចំណាត់ថ្នាក់

៤៥ សាខាធនាគារ អេស៊ីលីដា ភីអិលស៊ី និងបុត្រសម្ព័ន្ធ

៤៦ ធនាគារដៃគូ

៤៧ ពានរង្វាន់ និងវិញ្ញាបនបត្រ

៤៩ ឧបសម្ព័ន្ធ៖ របាយការណ៍ចីរភាព ឆ្នាំ២០២៥

៥០ ឧបសម្ព័ន្ធ៖ របាយការណ៍ហិរញ្ញវត្ថុដែលធ្វើសវនកម្ម ដោយសវនករឯករាជ្យ

សូចនាករសេដ្ឋកិច្ចសំខាន់ៗនៅប្រទេសកម្ពុជា

	២០២៣	២០២៤	២០២៥e	២០២៦f
១. ផលិតផលសរុបក្នុងស្រុក (GDP)				
បម្រែបម្រួលផលិតផលសរុបក្នុងស្រុក (គិតជាភាគរយ)	៥%	៦%	៥,២០%	៥%
ចំណូលក្នុងម្នាក់ (គិតជាដុល្លារអាមេរិក)	២.៥២០	២.៦៧៥	២.៨៥៨	៣.០២០
២. អតិផរណា				
អតិផរណា (មធ្យមប្រចាំឆ្នាំ)	២,១	០,៨	២,៥	២,៣
(ចុងឆ្នាំ)	២,៧	៣,១	១,១៩	-
៣. ថវិការបស់រដ្ឋាភិបាល (គិតជាភាគរយនៃផលិតផលសរុបក្នុងស្រុក)				
ចំណូល	១៩,៩	១៥,៩	១៥,៦	១៥,១
ចំណាយ	២១,១	១៧,៧	១៨,៤	១៨,៩
៤. រូបិយវត្ថុ និងឥណទាន (បម្រែបម្រួលជាភាគរយក្នុង ១២ខែ)				
រូបិយវត្ថុទូទៅ (M2)	២១,៥	១៧,៥	១២,៩	-
ប្រាក់បញ្ញើសរុបនៅក្នុងប្រព័ន្ធធនាគារ	២១,៣	១៦,៩	១២,៧	-
ឥណទានសរុបនៅក្នុងប្រព័ន្ធធនាគារ	១៤,៩	៣,១	៥,២	-
ឥណទានធៀបនឹងប្រាក់បញ្ញើ (គិតជាភាគរយ)	១១៤,៧	១០១,១	៩៧,៣	-
ប្រាក់បញ្ញើធៀបនឹងផលិតផលសរុបក្នុងស្រុក	១០៤,១	១១៧,៩	១១៩,៣៥	-
ឥណទានធៀបនឹងផលិតផលសរុបក្នុងស្រុក	១២១,៣	១១៦,៩	១១៦,០៧	-
៥. ជញ្ជីងទូទាត់ (គិតជាលានដុល្លារអាមេរិក)				
ការនាំចេញ	២២.៦៤០	២៦.៧៥០	៣១.២៨០	-
ការនាំចូល	២៤.១៨០	២៨.៧០០	៣៣.៩៦០	-
ជញ្ជីងពាណិជ្ជកម្ម	-១.៥៤០	-១.៩៥០	-២.៦៨០	-
គណនីចរន្ត (មិនរាប់បញ្ចូលការផ្ទេរជាផ្លូវការ)	៥៥២	២២៨	-១.៣៥៥	-
ផលិតផលសរុបក្នុងស្រុកជាមធ្យម (គិតជាពាន់លានដុល្លារអាមេរិក)	៤៣,០៧	៤៦,៣៨	៥០,២៤	៥៣,៨
អត្រាប្តូរប្រាក់ (រៀលក្នុងមួយដុល្លារ នៅចុងគ្រា)	៤.១១០	៤.០៧០	៤.០២៥	៤.០៣៥

ប្រភព ៖

១ សមាគមធនាគារនៅកម្ពុជា

២ ធនាគារជាតិនៃកម្ពុជា

៣ ក្រសួងសេដ្ឋកិច្ចនិងហិរញ្ញវត្ថុ

៤ <https://www.khmertimeskh.com/501833460/nbc-projects-5-growth-2-3-inflation-in-2026-despite-mounting-pressures/>

e: ប៉ាន់ប្រមាណ និង f: ព្យាករណ៍

លោកស្រី គឹម សុធារី
ប្រធានក្រុមប្រឹក្សាភិបាល



សេចក្តីថ្លែងរបស់ប្រធានក្រុមប្រឹក្សាភិបាល

តាងនាមឱ្យធនាគារ អេស៊ីលីដា ភីអិលស៊ី និងក្រុមប្រឹក្សាភិបាល នាងខ្ញុំមានកិត្តិយស និងសេចក្តីសោមនស្សរីករាយ សូមធ្វើការបង្ហាញ ជូននូវរបាយការណ៍ហិរញ្ញវត្ថុប្រចាំឆ្នាំ២០២៥ របស់ធនាគារ។



នៅឆ្នាំ២០២៥ សេដ្ឋកិច្ចពិភពលោកបានបង្ហាញពីភាពធន់ ទោះបីជាមានភាពតានតឹងនៅក្នុងវិស័យពាណិជ្ជកម្មដែលកំពុងបន្ត និងភាពមិនប្រាកដប្រជានៃគោលនយោបាយ ក៏ដោយ។ សកម្មភាពសេដ្ឋកិច្ចបានបង្ហាញពីភាពរឹងមាំលើសពីការរំពឹងទុក ដោយសារការគាំទ្រពីការកែសម្រួលខ្សែច្រវាក់ផ្គត់ផ្គង់ ការកាត់បន្ថយសម្ពាធអតិផរណា លក្ខខណ្ឌ ហិរញ្ញវត្ថុដែលបានបន្តបន្ថយ និងការបន្តការវិនិយោគលើបច្ចេកវិទ្យានុវត្តន៍ ជាពិសេសបញ្ញាសិប្បនិម្មិត។ យោងតាមរបាយការណ៍របស់ IMF នាខែមករា ឆ្នាំ២០២១ សេដ្ឋកិច្ច ពិភពលោកត្រូវបានប៉ាន់ប្រមាណថាមានកំណើន ៣,៣ ភាគរយ ក្នុងឆ្នាំ២០២៥ ដែលជាអាជ្ញាប្រែប្រួលនឹងឆ្នាំមុន ខណៈដែលអតិផរណាជាសកលបានធ្លាក់ចុះមកត្រឹម ៤,២ ភាគរយពី ៥,៤ ភាគរយក្នុងឆ្នាំ២០២៤។ លក្ខខណ្ឌសេដ្ឋកិច្ចនៅក្នុងបណ្តាប្រទេសផ្សេងៗជុំវិញពិភពលោកមានភាពចម្រុះ ប៉ុន្តែសេដ្ឋកិច្ចនៅក្នុងប្រទេសមួយចំនួនទៀតក៏មាន លក្ខណៈល្អប្រសើរផងដែរ រួមមានសេដ្ឋកិច្ចសហរដ្ឋអាមេរិកបានកើនឡើង ២,១ ភាគរយ តំបន់អឺរ៉ុបបានកើនឡើង ១,៤ ភាគរយ និងជប៉ុនបានកើនឡើង ១,៣ ភាគរយ។ សេដ្ឋកិច្ច របស់ប្រទេសចិនមានកំណើន ៤,៩ ភាគរយ ទាបជាងឆ្នាំមុនបន្តិច ខណៈពេលដែលសេដ្ឋកិច្ចអាស៊ានបានរក្សាភាពធន់ជាមួយនឹងកំណើនប៉ាន់ប្រមាណចំនួន ៤,៣ ភាគរយ។

សេដ្ឋកិច្ចកម្ពុជាបន្តមានភាពរឹងមាំ ដែលស្ថិតក្នុងកំណើនជាមធ្យម ៥,២ ភាគរយនៅឆ្នាំ២០២៥ ធៀបនឹង ៦,០ ភាគរយនៅឆ្នាំ២០២៤ ដែលជំរុញដោយភាពមិនប្រាកដប្រជា ជាសកល ការដាក់ពន្ធគយអាមេរិក ១៩ ភាគរយ លើការនាំចេញរបស់កម្ពុជា ភាពតានតឹងនៅតាមបណ្តោយព្រំដែនកម្ពុជា-ថៃ និងការបិទច្រកព្រំដែនជាបណ្តោះអាសន្ន ជាមួយប្រទេសថៃ វិស័យទេសចរណ៍មានកំណើនទាបជាងការរំពឹងទុក និងកំណើនយឺតនៅក្នុងវិស័យអចលនទ្រព្យ និងសំណង់ (ក្រសួងសេដ្ឋកិច្ច និងហិរញ្ញវត្ថុ នាខែមករា ឆ្នាំ២០២៥)។ យ៉ាងណាមិញ សកម្មភាពសេដ្ឋកិច្ចត្រូវបានជំរុញដោយលំហូរវិនិយោគដែលមានស្ថិរភាព សន្ទុះនៃការកើនឡើងវិស័យកម្មសាល និងផលិតកម្មមិនមែនកាត់ដេរ ព្រមទាំងផលិតកម្មកសិកម្មផងដែរ។ ការវិនិយោគទាំងនេះត្រូវបានគាំទ្រដោយគោលនយោបាយសារពើពន្ធប្រកបដោយការប្រុងប្រយ័ត្ន ការវិនិយោគសាធារណៈដែលកំពុងបន្ត និង វិធានការគាំទ្រដែលបានកំណត់គោលដៅជាក់លាក់ ព្រមទាំងគោលនយោបាយរូបិយវត្ថុដែលបានជួយរក្សាស្ថិរភាពហិរញ្ញវត្ថុ សន្ទនីយភាព និងទំនុកចិត្តលើប្រព័ន្ធធនាគារ។

ប្រព័ន្ធធនាគារកម្ពុជាបន្តមានភាពធន់ក្នុងឆ្នាំ២០២៥ គាំទ្រដោយមូលធនដ៏រឹងមាំ សន្ទនីយភាពគ្រប់គ្រាន់ និងការត្រួតពិនិត្យប្រុងប្រយ័ត្នជាបន្តដោយធនាគារជាតិ នៃ កម្ពុជា។ វិស័យធនាគារបន្តការរីកចម្រើនប្រកបដោយស្ថិរភាពក្នុងឆ្នាំនេះ ដោយទ្រព្យសកម្មធនាគារ និងហិរញ្ញវត្ថុសរុបបានកើនឡើង ៩,៤ ភាគរយ ប្រាក់បញ្ញើកើនឡើង ១៧,៤ ភាគរយ និងការពង្រឹងដើមទុនកើនឡើង ២,៤ ភាគរយ (របាយការណ៍ប្រចាំឆ្នាំ២០២៥ របស់ធនាគារជាតិ នៃ កម្ពុជា)។ ការណ៍នេះបង្ហាញពីទំនុកចិត្តដ៏យូរអង្វែងរបស់អតិថិជនដែល ជឿជាក់លើប្រព័ន្ធធនាគារ និងស្ថិរភាពនៃមូលធនរបស់គ្រឹះស្ថានធនាគារ និងហិរញ្ញវត្ថុ។ ទោះយ៉ាងណា វិស័យនេះក៏ជួបប្រទះនឹងឥណទានមិនដំណើរមានការកើនឡើង និងឥណទានមានកំណើនយឺត ជាពិសេសនៅក្នុងវិស័យដែលរងផលប៉ះពាល់ដោយសារកំណើនយឺតនៃសេដ្ឋកិច្ចសកល។

ក្នុងកំលុងឆ្នាំ២០២៥ ធនាគារ អេស៊ីលីដា ភីអិលស៊ី មានមោទនភាពជាធនាគារខ្មែរតែមួយគត់ ដែលបានចូលរួមក្នុងចំណាត់ថ្នាក់ "Top 1000 World Banks 2025" ដោយទស្សនាវដ្តី The Banker។ នេះជាឆ្នាំទី២ ដែលធនាគារ អេស៊ីលីដា រក្សាបានការទទួលស្គាល់ជាធនាគារកំពូលទាំង ១០០០ ទូទាំងពិភពលោក។ ទន្ទឹមនឹងនោះ ធនាគារ អេស៊ីលីដា ភីអិលស៊ី មានកិត្តិយសក្នុងការប្រកាសពីការទទួលបានលិខិតសរសើរពី អគ្គសេដ្ឋកិច្ច ធនាគារជាតិនៃកម្ពុជា ដែលធនាគារ អេស៊ីលីដា ភីអិលស៊ី សម្រេចបាន ចំណាត់ថ្នាក់លេខ ១ ប្រចាំឆ្នាំ២០២៥ ក្នុងការផ្តល់ប្រាក់កម្ចី និងទទួលបានប្រាក់បញ្ញើ ជាប្រាក់រៀល នៅក្នុងវិស័យធនាគារ ក្នុងប្រទេសកម្ពុជា ហើយធនាគារ អេស៊ីលីដា ភីអិលស៊ី ក៏បាន ទទួលប័ណ្ណសរសើរ និងលើកទឹកចិត្ត ពីធនាគារជាតិនៃកម្ពុជា ដែលធនាគារ អេស៊ីលីដា បានគោរពតាមក្របខ័ណ្ឌច្បាប់ និងបទប្បញ្ញត្តិ តាមរយៈការបំពេញភារកិច្ច ដោយរៀបចំ របាយការណ៍ ជូនធនាគារជាតិនៃកម្ពុជា បានយ៉ាងខ្ជាប់ខ្ជួន និងទាន់ពេលវេលា ដើម្បីធានាបាននូវនិរន្តរភាពនៃវិស័យធនាគារនៃកម្ពុជា។ លើសពីនេះ ធនាគារ អេស៊ីលីដា ភីអិលស៊ី ទទួលបានរបាយការណ៍ពីភ្នាក់ងារវាយតម្លៃពិភពលោក - Standard & Poor's (S&P) ដែលបានរក្សាទុកចំណាត់ថ្នាក់ឥណទានរបស់ធនាគារនៅ "B+/Stable/B" ។ ទស្សនវិស័យវាយតម្លៃស្ថិរភាពនេះឆ្លុះបញ្ចាំងថា ធនាគារ អេស៊ីលីដា ភីអិលស៊ី បានបណ្តុះបណ្តាលប្រព័ន្ធគ្រប់គ្រងហិរញ្ញវត្ថុរយៈពេលវែងរបស់ខ្លួនជាមួយនឹងទ្រទ្រង់ដើមទុនគ្រប់គ្រាន់ ដើម្បី ឆ្លើយតបទៅនឹងលក្ខខណ្ឌសេដ្ឋកិច្ចទាំងអស់។

បន្ថែមពីនេះទៀត ធនាគារ អេស៊ីលីដា បានបន្តធ្វើឱ្យប្រសើរឡើងនូវមុខងារស្វ័យប្រតិបត្តិការជាច្រើនលើ អេស៊ីលីដាម៉ូបាល យូអរកូដ ម៉ាស៊ីនអេធីអឹម និងម៉ាស៊ីន ឆ្លុតកាត ស្របនឹងតម្រូវការរបស់អតិថិជន ព្រមទាំងវិវឌ្ឍនាការបច្ចេកវិទ្យាឌីជីថលឱ្យក្លាយជា អេស៊ី ស៊ីភីអេប។ ទន្ទឹមនឹងនេះ ធនាគារបានពង្រីកសេវាកម្មធនាគារ ស្វ័យប្រវត្តិចំនួននៅ២២២ ទីតាំង (៦៥ទីតាំងរាជធានីភ្នំពេញ និង១៥៧ទីតាំងនៅតាមបណ្តាខេត្ត) បន្ថែមលើសាខាធនាគារទាំង៣២១សាខា ទាំងបានបំពាក់ម៉ាស៊ីន អេធីអឹមចំនួន១.៦៥១គ្រឿង ម៉ាស៊ីនឆ្លុតកាតចំនួន៦.៥០៦គ្រឿង និងយូអរកូដតាមសំណើសុំរបស់អតិថិជន សម្រាប់ប្រតិបត្តិការផ្ទេរប្រាក់ និងទូទាត់នៅតាមបណ្តាផ្សារ ហាងទំនិញ សណ្ឋាគារ ភោជនីយដ្ឋាន គ្រឹះស្ថានសិក្សា មន្ទីរពេទ្យ ទីភ្នាក់ងារទេសចរណ៍ ស្ថានីយប្រេងឥន្ធនៈ និងអាជីវកម្មនានា នៅទូទាំងប្រទេស និងការទូទាត់ឆ្លងប្រទេស (QR Cross Border Payment) ជាបន្តបន្ទាប់។ គិតត្រឹមដំណាច់ខែធ្នូ ឆ្នាំ២០២៥នេះ ធនាគារ មានអ្នកប្រើប្រាស់អេស៊ីលីដាស៊ីភីអេបចំនួនច្រើនជាង ៥,៦៤លាននាក់ ជាពិសេសក្នុងនោះ មានដៃគូអាជីវកម្មសរុបជាង ០,៤លាននាក់។

គិតត្រឹមថ្ងៃទី៣១ ខែធ្នូ ឆ្នាំ២០២៥ ទ្រព្យសកម្មសរុបបានកើនឡើង ១.១៨៣,៤៥លានដុល្លារអាមេរិក ដល់ ១២.០១៧,២៤លានដុល្លារអាមេរិក ប្រាក់បញ្ញើសរុបបាន កើនឡើងចំនួន ១.០១០,២១លានដុល្លារអាមេរិក ដល់ ៩.៣៦៥,២៧លានដុល្លារអាមេរិក សមតុល្យឥណទានសរុបបានកើនឡើងចំនួន ៥១៥,៤៣លានដុល្លារអាមេរិក ដល់ ៧.០៣៤,៤៥លានដុល្លារអាមេរិក បើធៀបនឹងដំណាច់ឆ្នាំ២០២៤។ បើធៀបលទ្ធផលប្រចាំឆ្នាំ២០២៥ ទៅនឹងលទ្ធផលឆ្នាំ២០២៤ សម្ព័ន្ធធនាគារទទួលបានប្រាក់ចំណេញ ចំនួន ១៩៩,៨៦លានដុល្លារអាមេរិក កើនឡើង ៦៤,៩១% ស្មើនឹង ៧៨,៦៧លានដុល្លារអាមេរិក។

យើងខ្ញុំសូមថ្លែងអំណរគុណ និងសំដែងនូវការដឹងគុណយ៉ាងជ្រាលជ្រៅចំពោះភាគហ៊ុនិក អតិថិជន និយោជិត និងជាពិសេសអាជ្ញាធរពាក់ព័ន្ធទាំងអស់ដែលតែងតែផ្តល់ការ គាំទ្រចំពោះធនាគារដើម្បីទទួលបាននូវលទ្ធផលសម្រេចស្របតាមផែនការជាពិសេសក្នុងឆ្នាំ២០២៥។



លោកស្រី គឹម សុផាវី
ប្រធានក្រុមប្រឹក្សាភិបាល
ធនាគារ អេស៊ីលីដា ភីអិលស៊ី
ថ្ងៃទី១៩ ខែមីនា ឆ្នាំ២០២៦

បណ្ឌិត អ៊ុន ចាន់នី ប្រធាននាយកប្រតិបត្តិ



សេចក្តីថ្លែងរបស់ប្រធាននាយកប្រតិបត្តិ

ក្នុងឆ្នាំ២០២៥ ធនាគារ អេស៊ីលីដា នៅតែបន្តពង្រឹងជំហររបស់ខ្លួន ក្នុងនាមជាស្ថាប័នហិរញ្ញវត្ថុ ដែលមានសុវត្ថិភាព ភាពធន់ និងនវានុវត្តន៍ ជាមួយនឹងបរិយាកាសខ្ពស់នៅតែជាកម្លាំងចលករដ៏សំខាន់ ក្នុងការជំរុញ វឌ្ឍនភាពរបស់យើង។ ការដាក់ឱ្យដំណើរការផលិតផល ដែលផ្តោតលើ ទិន្នន័យតាមពេលវេលាជាក់ស្តែងនៅក្នុង អេស៊ីលីដា ស៊ូភីអេប ដែលជា សមិទ្ធផលសម្រេចបានដ៏សំខាន់ក្នុងការបង្កើនបទពិសោធន៍ជូនអតិថិជន និងពង្រីកលទ្ធភាពទទួលបានសេវាកម្មហិរញ្ញវត្ថុឱ្យកាន់តែប្រសើរឡើង។

តាមរយៈការភ្ជាប់ទំនាក់ទំនងជាមួយនឹងប្រព័ន្ធសាធារណៈ និងឯកជន យើងកំពុងបង្កើតសមាណកម្មប្រព័ន្ធអេកូ-ហិរញ្ញវត្ថុ ស្របពេលដែលយើង កំពុងដំណើរការយុទ្ធសាស្ត្រមនុស្ស និងបច្ចេកវិទ្យា (Phygital) ដោយធ្វើ សមាហរណកម្មរវាងរូបវន្ត និងឌីជីថល តាមរយៈមនុស្ស ដំណើរការ

និងបច្ចេកវិទ្យា។ វិធីសាស្ត្រនេះធានាបានគុណភាពសេវាកម្មដ៏រលូន ប្រសិទ្ធភាពប្រតិបត្តិការ និងការច្នៃប្រឌិត ដែលផ្តោតលើអតិថិជន នៅគ្រប់ ចំណុចទំនាក់ទំនង ដើម្បីគាំទ្រដល់ការរីកចម្រើនប្រកបដោយចីរភាព ក្នុងការ បង្កើនទំនាក់ទំនងជាមួយបរិស្ថាន។

សម្លឹងទៅអនាគត យើងនឹងជំរុញសន្ទុះការរីកលូតលាស់នេះ តាមរយៈ ការពង្រីកវត្តមាននៅក្នុងតំបន់ ដើម្បីបង្កើនលទ្ធភាពស្វែងរកហិរញ្ញវត្ថុក្នុង ទីផ្សារ ដែលមិនទាន់ទទួលបានសេវាកម្ម និងការវិនិយោគជាយុទ្ធសាស្ត្រ ក្នុងបច្ចេកវិទ្យា សុវត្ថិភាពសាយប័រ ទេពកោសល្យ និងនវានុវត្តន៍ឌីជីថល។ កិច្ចខិតខំប្រឹងប្រែងទាំងនេះ ធ្វើឱ្យយើងអាចផ្តល់សេវាកម្មធនាគារប្រកបដោយ សុវត្ថិភាព ប្រសិទ្ធភាព និងបរិយាបន្ន ដែលនៅតែជាស្ថាប័នប្រកបដោយ ទំនួលខុសត្រូវ និងសម្លឹងឆ្ពោះទៅមុខជានិច្ច។

សមិទ្ធផលសម្រេចបានក្នុងឆ្នាំ២០២៥

ស្ថានភាពប្រកួតប្រជែង

ក្នុងឆ្នាំ២០២៥ ការពង្រឹងការប្រើប្រាស់បច្ចេកវិទ្យាបញ្ញាសិប្បនិម្មិត (AI) និងបច្ចេកវិទ្យាឌីជីថល បានជំរុញដល់កំណើនវិស័យហិរញ្ញវត្ថុនៅកម្ពុជា និងបង្កើនការរឹងមាំ របស់អតិថិជនចំពោះបទពិសោធន៍ការប្រើប្រាស់សេវាធនាគារ កាន់តែលឿន សាមញ្ញ និងសុវត្ថិភាពខ្ពស់ជាងមុន។ ការប្រកួតប្រជែងក្នុងចំណោមក្រុមហ៊ុនធនាគារ និងហិរញ្ញវត្ថុ (BFIs) កាន់តែខ្លាំងឡើង ដោយស្ថាប័នធនាគារបានពង្រីកការផ្តល់សេវាកម្មធនាគារតាមទូរស័ព្ទចល័ត (Mobile-First), ពង្រីកដៃគូអាជីវកម្ម និងការទូទាត់តាម KHQR, ព្រមទាំងការប្រកួតប្រជែងតាមរយៈយុទ្ធសាស្ត្រផ្សព្វផ្សាយពហុបណ្តាញ យុទ្ធសាស្ត្រថ្លៃ កម្មវិធីលើកទឹកចិត្ត និងភាពជាដៃគូប្រព័ន្ធអេកូឡូស៊ី។ បរិយាកាសនេះបានបង្កើនសម្ពាធដល់ស្ថាប័នក្នុងការផ្តល់សេវាធនាគារឌីជីថលដែលមានភាពឆន់ រលូន និងទំនុកចិត្តខ្ពស់។

ក្នុងបរិបទនេះ ធនាគារ អេស៊ីលីដា ក៏អិលស៊ី បន្តពង្រឹងសមត្ថភាពសេវាកម្មធនាគារឌីជីថល និងស្វ័យសេវា រួមទាំងការធ្វើបរិវត្តកម្ម **សហចាមពល Phygital** តាមរយៈ បណ្តាញសាខាដោយការរួមបញ្ចូលរវាងជំនាញមនុស្ស និងឌីជីថល ដើម្បីលើកកម្ពស់នូវការផ្តល់ផលិតផល-សេវាកម្មហិរញ្ញវត្ថុឈានមុខគេ និងបង្កើនប្រសិទ្ធភាពសុវត្ថិភាព និងភាពងាយស្រួលជូនដល់អតិថិជន-សាធារណជន ជាមុន។ សេវាធនាគារតាមទូរស័ព្ទចល័ត ជាមធ្យោបាយស្នូលសម្រាប់ការទូទាត់ប្រចាំថ្ងៃ និងប្រតិបត្តិការអាជីវកម្ម ដោយបង្កើនការប្រកួតប្រជែងផ្តោតខ្លាំងលើគុណភាព ការរចនា (UX/UI) ល្បឿនប្រតិបត្តិការ ស្ថិរភាពប្រព័ន្ធ និងការឆ្លើយតបអតិថិជនប្រកបដោយប្រសិទ្ធភាព។

អេស៊ីលីដា ស៊ីតីអេប (“ធនាគារពិតស្ថិតក្នុងដៃលោកអ្នក”) ជាថ្នាលស្នូលក្នុងការប្រកួតប្រជែង តាមរយៈការផ្តល់នូវសេវាហិរញ្ញវត្ថុធនាគារ និងមិនមែនធនាគារ យ៉ាងទូលំទូលាយ គ្រប់ពេលវេលា គ្រប់ទីកន្លែង តាមរយៈចំណុចប្រទាក់ងាយស្រួលប្រើប្រាស់។ ដោយគិតត្រឹមដំណាច់ខែធ្នូ ឆ្នាំ២០២៥ **អេស៊ីលីដា ស៊ីតីអេប** មានអ្នកប្រើប្រាស់ ច្រើនជាង ៥,៦៤លាននាក់ និងដៃគូអាជីវកម្មជាង ០,៤០លានដៃគូ ឆ្លុះបញ្ចាំងពីកំណើនវិកលូតលាស់គួរឱ្យកត់សម្គាល់។

អតិថិជនអាចប្រើប្រាស់សេវាកម្មធនាគារគ្រប់ប្រភេទ បានគ្រប់ពេលវេលា និងគ្រប់ទីកន្លែង ដែលមានភ្ជាប់អ៊ីនធឺណិត រួមទាំងការទូទាត់តាម KHQR នៅទូទាំងប្រទេស និង ការទូទាត់ឆ្លងដែនតាម យូអរកូត ជាមួយបណ្តាប្រទេសនានាក្នុងតំបន់។ ការភ្ជាប់បណ្តាញទូទាត់ឆ្លងដែន យូអរកូត (តាមរយៈប្រព័ន្ធបាគកម្ពុជា) បានដាក់ឱ្យដំណើរការជោគជ័យជាមួយប្រទេស នៅទូទាំងតំបន់អាស៊ាន និងប្រទេសដៃគូជាច្រើន ខណៈដំណាក់កាលទី១ ជាមួយជប៉ុន ត្រូវបានដាក់ឱ្យប្រើប្រាស់ជាផ្លូវការនៅខែកក្កដា ឆ្នាំ២០២៥ និងតំណភ្ជាប់ យូអរកូត រវាងកម្ពុជា-សិង្ហបុរី បានដាក់ឱ្យដំណើរការនៅខែវិច្ឆិកា ឆ្នាំ២០២៥ ដោយមានមធ្យោបាយទូទាត់បន្ថែម រួមមានការបន្តដំណើរការ និងការសម្របសម្រួលការទូទាត់ឆ្លងដែនជាមួយប្រទេសឥណ្ឌា ហ្វីលីពីន និងម៉ាឡេស៊ី ដែលកំពុងអភិវឌ្ឍ ដើម្បីពង្រឹងប្រព័ន្ធអេកូឡូស៊ីតំបន់។ ការរីកចម្រើននេះបានពង្រឹងដំណើរការយុទ្ធសាស្ត្រមនុស្ស និងបច្ចេកវិទ្យា (Phygital) របស់ធនាគារ អេស៊ីលីដា តាមរយៈការអនុញ្ញាតឱ្យអតិថិជន និងពាណិជ្ជករធ្វើប្រតិបត្តិការតាមប្រព័ន្ធឌីជីថលឆ្លងដែន ដែលគាំទ្រដោយហេដ្ឋារចនាសម្ព័ន្ធធនាគារប្រកបដោយទំនុកចិត្ត និងសេវាកម្មដ៏ល្អប្រសើរ។

ចំណុចសំខាន់ៗនៃប្រតិបត្តិការក្នុងឆ្នាំ២០២៥

- សមតុល្យឥណទានសរុបនៅដំណាច់ឆ្នាំ២០២៥ មានចំនួន ៧.៦៣៤,៤៥លានដុល្លារអាមេរិក ក្នុងនោះមានឥណទានចំនួន ១.៣៤០,៧៩លានដុល្លារអាមេរិក ស្មើនឹង ១៧,៥៦% បានផ្តល់ទៅឱ្យវិស័យកសិកម្ម។ ក្នុងឆ្នាំ២០២៤ ការផ្តល់ឥណទានក្នុងវិស័យកសិកម្មមានចំនួន ១.៤៦៨,១០លានដុល្លារអាមេរិក។ គិតត្រឹមដំណាច់ខែធ្នូ ឆ្នាំ២០២៥ ចំនួនអតិថិជនឥណទានអាជីវកម្មខ្នាតតូចរបស់សម្ព័ន្ធធនាគារបានកើនដល់ ៥៥៨.៧៥៨នាក់។
- ឥណទានមិនដំណើរការស្ថិតក្នុងអត្រាខ្ពស់ ៧,០២% (អនុលោមតាម ស្តង់ដាររបាយការណ៍ទាក់ទងនឹងហិរញ្ញវត្ថុអន្តរជាតិ នៃ កម្ពុជា (របាយការណ៍ហិរញ្ញវត្ថុរួម)) ប៉ុន្តែអាចគ្រប់គ្រង ដោយសារតែសកម្មភាពសេដ្ឋកិច្ចមិនស្មើគ្នា ភាពតានតឹងតាមវិស័យមួយចំនួន និងកម្រិតបំណុលឯកជនកើនឡើងខ្ពស់។
- ប្រាក់បញ្ញើ-សន្សំមានចំនួន ៩.៣៦៩,២៧លានដុល្លារអាមេរិក ដែលមានគណនីចំនួន ៦,៤៧លានគណនី។
- សម្ព័ន្ធធនាគារទទួលបានប្រាក់ចំណេញដែលផ្តល់ជូនភាគហ៊ុនិករបស់ធនាគារចំនួន ១៩៩,៤៦លានដុល្លារអាមេរិក។
- ធនាគារនៅតែបន្តខិតខំកាត់បន្ថយចំណាយ និងហានិភ័យជាប្រចាំ ដើម្បីទទួលបានប្រាក់ចំណេញខ្ពស់បំផុត។
- ផលិតផលបច្ចេកវិទ្យាហិរញ្ញវត្ថុ (Fintech) ត្រូវបានដាក់បញ្ចូលទៅក្នុងហេដ្ឋារចនាសម្ព័ន្ធធនាគារអេឡិចត្រូនិករបស់ធនាគារ ដើម្បីផ្តល់ជម្រើសជាច្រើនជូនអតិថិជនក្នុងការគ្រប់គ្រងធនធានហិរញ្ញវត្ថុរបស់ពួកគេ។

សេវាកម្មហិរញ្ញវត្ថុ និងឥណទានសហគ្រាសខ្នាតតូច

ឥណទានខ្នាតតូចបានកើនឡើង ៤,៧១% ឬស្មើនឹង ២៧៩,៣៣លានដុល្លារអាមេរិក។ ឥណទានសម្រាប់ប្រើប្រាស់ផ្ទាល់ខ្លួន និងផ្សេងៗ បានកើនឡើង ៣៤,១៩% ឬស្មើនឹង ២១១,៧៣លានដុល្លារអាមេរិក។ ឥណទានគេហដ្ឋានមានចំនួន ១៤៥,៧០លានដុល្លារអាមេរិក។ សមតុល្យឥណទានសរុបមានចំនួន ៧.៦៣៤,៤៥លានដុល្លារអាមេរិកនៅដំណាច់ឆ្នាំ២០២៥។

សមតុល្យប្រាក់បញ្ញើរបស់សម្ព័ន្ធធនាគារបានកើនដល់ ៩.៣៦៩,២៧លានដុល្លារអាមេរិក នៅចុងឆ្នាំ២០២៥ កើនឡើង ១២,០៩% (ស្មើនឹង ១.០១០,២១លានដុល្លារអាមេរិក) ហើយមានគណនី ៦.៤៧០.៤៧១គណនី។ ប្រាក់បញ្ញើអតិថិជនឯកត្តជន ជាការរួមចំណែកចម្បងក្នុងកំណើនប្រាក់បញ្ញើសរុប ដោយមានការគាំទ្រពីអតិថិជនដាក់ប្រាក់តាំងពីដំបូង រួមទាំងបុគ្គលិកដែលប្រើប្រាស់សេវាប្រាក់បៀវត្សរបស់ធនាគារ និងអតិថិជននៅតាមជនបទដែលប្រើប្រាស់ **អេស៊ីលីដា ស៊ីតីអេប**។ ការបន្តពង្រីកផលិតផលធនាគារឌីជីថល បានរួមចំណែកសំខាន់ៗទៅលើកំណើននេះ និងជំរុញដល់ការលូតលាស់បរិយាបន្នហិរញ្ញវត្ថុ។

ដើម្បីគាំទ្រអតិថិជន អាជីវករ-ពាណិជ្ជករ និងសហគ្រាសធុនតូច-មធ្យម ទូទាំងប្រទេសប្រកបដោយប្រសិទ្ធភាព ធនាគារ អេស៊ីលីដា មានបណ្តាញសេវាចម្រុះ រួមមានការិយាល័យសាខាចំនួន ៣១៩កន្លែង និងទីតាំងការិយាល័យសេវាកម្មធនាគារស្វ័យប្រវត្តិចំនួន ២២២កន្លែង ម៉ាស៊ីនអេធីអឹមចំនួន ១.៦៥១ម៉ាស៊ីន និងម៉ាស៊ីនឆ្លុះកាតចំនួន ៦.៥០៦គ្រឿង។ ធនាគារបានចេញប័ណ្ណឥណទានចំនួន ១,៦២លានប័ណ្ណ និងប័ណ្ណឥណទានចំនួន ១១,៦២៥ប័ណ្ណ ស្របពេលដែល **អេស៊ីលីដា ស៊ីតីអេប** បន្តកើនឡើងគួរឱ្យកត់សម្គាល់ ដោយមានអ្នកប្រើប្រាស់លើសពី ៥,៦៤លាននាក់ នៅដំណាច់ឆ្នាំ២០២៥ រក្សាបានជាធនាគារដែលផ្តល់សេវាហិរញ្ញវត្ថុឌីជីថលឈានមុខគេ។

ឥណទានខ្នាតមធ្យម និងសាជីវកម្ម

ក្នុងឆ្នាំ២០២៥ សេវាចាត់ចែងសាច់ប្រាក់បានកើនឡើងយ៉ាងខ្លាំង តាមរយៈដៃគូជាមួយនិងវិស័យសាធារណៈ រួមមាន បេឡាជាតិរបបសន្តិសុខសង្គម (ប.ស.ស.) សេវាបើកប្រាក់បៀវត្សសម្រាប់មន្ត្រីរាជការ ការបង់ថ្លៃសេវាកម្មចុះបញ្ជី និងថ្លៃអាជ្ញាប័ណ្ណ ព្រមទាំងសេវាប្រមូលពន្ធលើមធ្យោបាយដឹកជញ្ជូន និងយានជំនិះគ្រប់ប្រភេទ ។ល។ តម្រូវការប្រើប្រាស់សេវាទាំងនេះ តាមរយៈ **អេស៊ីលីដា ស៊ីតិអេប** បានកើនឡើងក្នុងឆ្នាំ២០២៥ ដោយមានស្ថាប័នជាតិ ព្រមទាំងសាជីវកម្ម នៅក្នុង និងក្រៅប្រទេស រួមទាំងស្ថាប័ននានាបានចូលរួមប្រើប្រាស់ ដែលជាឱកាសដ៏ល្អ សម្រាប់ការលក់ផលិតផល និងសេវាកម្មផ្សេងៗ ទៀត។

បន្ថែមលើនេះ ការផ្តល់ជូនសេវាកម្មដ៏ល្អ តាមរយៈបណ្តាញប្រតិបត្តិការទូទាំងប្រទេសរបស់ធនាគារ បានទាក់ទាញ និងជំរុញក្រុមហ៊ុនអាជីវកម្មខ្នាតមធ្យម និងសាជីវកម្មយ៉ាងខ្លាំង ឱ្យទទួលបានស្ថាប័នគុណភាពខ្ពស់ មានភក្តីភាព និងជ្រើសរើសធនាគារ ជាអ្នកសម្របសម្រួលដ៏មានប្រសិទ្ធភាព ជាអាទិភាពទីមួយ សម្រាប់ការចាត់ចែង និងប្រកបហិរញ្ញវត្ថុ សម្រាប់គាំទ្រការទូទាត់ និងប្រតិបត្តិអាជីវកម្មរបស់ពួកគេ។ សេវាកម្មចម្រុះសម្រាប់បែបទាំងនេះ ផ្តល់អត្ថប្រយោជន៍ និងមានឥទ្ធិពលជាវិជ្ជមានដ៏យ៉ាងធំធេងលើលំហូរសាច់ប្រាក់ជាប្រយោជន៍ជាតិរបស់ធនាគារ និងបានធ្វើឱ្យធនាគារមានលទ្ធភាពប្រមូលប្រភពធនធានហិរញ្ញវត្ថុជាប្រយោជន៍ ដើម្បីពង្រឹង និងពង្រីកការផ្តល់ឥណទានជាប្រាក់រៀលបានកាន់តែច្រើនផងដែរ។ ទន្ទឹមនឹងនេះ ឥណទានអាជីវកម្មខ្នាតមធ្យម និងសាជីវកម្ម បានកើនឡើង១,១៤% បើធៀបនឹងឆ្នាំ២០២៤ ដែលមានចំនួនស្មើនឹង៣២,៧២% នៃសមតុល្យឥណទានសរុប។

លើសពីនេះទៅទៀត ធនាគារ និងក្រុមហ៊ុនបុត្រសម្ព័ន្ធរបស់ខ្លួន នៅតែបន្តកិច្ចសហប្រតិបត្តិការជាមួយនិងដៃគូយុទ្ធសាស្ត្ររយៈពេលវែង ដែលមានបទពិសោធន៍ដ៏សម្បូរបែប ដែលមានសក្តានុពលភាពច្រើន ក្នុងការជួយអភិវឌ្ឍន៍ឱ្យអាចគ្រប់គ្រងធនធានហិរញ្ញវត្ថុរបស់ខ្លួន ប្រកបដោយប្រសិទ្ធភាព និងប្រសិទ្ធផល។ ជាមួយគ្នានេះ ភាពជាដៃគូទាំងនេះ បានរួមចំណែកយ៉ាងសំខាន់ ក្នុងការផ្តល់ប្រភពមូលនិធិរយៈពេលវែងដល់ធនាគារ និងជាប្រភពនៃប្រាក់ចំណូលក្រៅតារាងតុល្យការ ហើយទន្ទឹមគ្នានោះ ក៏បានលើកកម្ពស់ជំនាញ និងបទពិសោធន៍អន្តរជាតិ សម្រាប់ថ្នាក់គ្រប់គ្រង និងបុគ្គលិករបស់ធនាគារ។

វតនាភិបាលក្នុងប្រទេស និងអន្តរជាតិ

ធនាគារបន្តរក្សាបានជាស្ថាប័នផ្តល់សេវាប្តូររូបិយប័ណ្ណដ៏លេចធ្លោមួយ ក្នុងការបម្រើវិស័យហិរញ្ញវត្ថុ ជូនសាធារណជនទូទៅយ៉ាងទូលំទូលាយ។ ធនាគារសម្រេចបានលទ្ធផលគួរជាទីមោទនៈ ដែលបានរួមចំណែកយ៉ាងសំខាន់ក្នុងការបង្កើនចំណូលមិនមែនការប្រាក់ដល់ធនាគារ។ ដោយអនុលោមតាមគោលនយោបាយគ្រប់គ្រងហានិភ័យផ្ទៃក្នុង ធនាគារមិនជួញដូររូបិយប័ណ្ណក្នុងគោលបំណង Speculative នោះទេ ប៉ុន្តែផ្តោតសំខាន់តែទៅលើការគាំទ្រដល់ប្រតិបត្តិការអាជីវកម្មរបស់អភិវឌ្ឍន៍ប៉ុណ្ណោះ។ ហានិភ័យទីផ្សារត្រូវបានកាត់បន្ថយ តាមរយៈការគ្រប់គ្រងរូបិយប័ណ្ណចំហ (Open Positions) ឱ្យស្ថិតក្នុងអនុប្រយោជន៍ប្រយ័ត្ន ស្របតាមគោលនយោបាយគ្រប់គ្រងហានិភ័យផ្ទៃក្នុង និងបទប្បញ្ញត្តិរបស់អាជ្ញាធរ។ យុទ្ធសាស្ត្រនេះគឺអាចធានាបាននូវនិរន្តរភាពចំណូល និងកំណើនដ៏មានស្ថិរភាព ព្រមទាំងអាចពង្រឹងទំនាក់ទំនងជាមួយអភិវឌ្ឍន៍ និងភាពជាដៃគូយូរអង្វែង។

តាមរយៈលំហូរដ៏រឹងមាំដែលទទួលបានពីប្រាក់បញ្ញើ និងការបោះផ្សាយសញ្ញាបណ្ណបន្តបន្ទាប់បន្សំ បានជួយពង្រឹងតារាងតុល្យការរបស់ធនាគារពីមួយឆ្នាំទៅមួយឆ្នាំ។ មូលដ្ឋានគ្រឹះនៃប្រភពទុនដ៏រឹងមាំនេះ បានជួយទ្រទ្រង់ដល់កំណើនសំពាធឥណទានជាបន្តបន្ទាប់ និងផ្តល់នូវភាពបត់បែនផ្នែកហិរញ្ញវត្ថុ ដើម្បីពង្រីកប្រតិបត្តិការ ស្របតាមយុទ្ធសាស្ត្ររបស់ធនាគារ។

ធនាគារបានគាំទ្រយ៉ាងសកម្ម និងចូលរួមក្នុងកម្មវិធីនានារបស់រដ្ឋាភិបាល ជាពិសេសធនាគារជាតិ នៃកម្ពុជា ដើម្បីលើកកម្ពស់ការប្រើប្រាស់ប្រាក់រៀល និងពង្រឹងទីផ្សារហិរញ្ញវត្ថុរបស់កម្ពុជា តាមរយៈការប្រើប្រាស់ប្រាក់រៀល ការផ្តល់ឥណទានជាប្រាក់រៀល។ គិតត្រឹមឆ្នាំ២០២៥ ផលប៉ុន្តែឥណទានសរុបរបស់ធនាគារ ជាប្រាក់រៀលមានប្រមាណ ២១,៣៧% នៃសម្ពាធឥណទានសរុប ដែលចំនួននេះគឺលើសពីកម្រិតអប្បបរមានៃបទប្បញ្ញត្តិដែលកំណត់ត្រឹមតែ ១០% ប៉ុណ្ណោះ។ ជានេះទៅទៀត ធនាគារបានវិនិយោគលើសញ្ញាបណ្ណរដ្ឋាភិបាលដែលមានតម្លៃសរុបចំនួន ៣០៨ពាន់លានរៀល (ប្រហែល៧៧លានដុល្លារអាមេរិក)។ តាមរយៈកិច្ចខិតខំប្រឹងប្រែងទាំងនេះ ធនាគារកំពុងបង្ហាញពីការប្តេជ្ញាចិត្តរបស់ខ្លួនក្នុងការចូលរួមអភិវឌ្ឍសេដ្ឋកិច្ចជាតិ និងការធ្វើទំនើបកម្មវិស័យហិរញ្ញវត្ថុ។

ធនាគារបានរក្សា និងពង្រីកបណ្តាញប្រភពទុនរបស់ខ្លួន តាមរយៈការពង្រឹងទំនាក់ទំនងជាមួយដៃគូយុទ្ធសាស្ត្រនានានៅជុំវិញពិភពលោក ជាពិសេសនៅតំបន់អឺរ៉ុប សហរដ្ឋអាមេរិក និងអាស៊ី។ លើសពីនេះ គិតត្រឹមដំណាច់ឆ្នាំ២០២៥ ធនាគារបានបង្កើនទំនាក់ទំនងជាមួយស្ថាប័នហិរញ្ញវត្ថុនានា ដោយទាញយកអត្ថប្រយោជន៍ពីបណ្តាញធនាគារដៃគូអន្តរជាតិរហូតដល់ ២៣០ ធនាគារ ដែលមានទីតាំងក្នុង៣៩ប្រទេស។ បណ្តាញដ៏រឹងមាំនេះ បង្ហាញឱ្យឃើញពីភាពជឿជាក់ និងការផ្សារភ្ជាប់ទំនាក់ទំនងរបស់ខ្លួនទៅកាន់សកលលោក។

ធនាគារនៅតែបន្តអនុវត្តតាមគោលនយោបាយគ្រប់គ្រងហានិភ័យផ្ទៃក្នុង បទប្បញ្ញត្តិ និងលក្ខខណ្ឌប្រុងប្រយ័ត្ននានារបស់ម្ចាស់កម្ចី ដើម្បីធានាបាននូវស្ថិរភាព និងទំនុកចិត្តនៅក្នុងប្រតិបត្តិការរបស់ខ្លួន។

យុទ្ធសាស្ត្រអាទិភាពសម្រាប់ឆ្នាំ២០២៦

ប្រជាធិបតេយ្យ ដែលលោកអ្នកជឿទុកចិត្ត!

ដើម្បីអនុវត្តទិសដៅយុទ្ធសាស្ត្ររបស់ធនាគារឱ្យស្របតាមផែនការអាជីវកម្មដែលបានប្រកាស យើងបានអនុវត្ត និងតាមដានផែនការសកម្មភាពអាទិភាពតាមរយៈវិធីសាស្ត្រអនុវត្តដែលមានភាពបត់បែន ដោយអនុវត្ត agile methodology ស្របតាមស្ថានភាពសមស្រប និងជាក់ស្តែង។

ក្នុងឆ្នាំ ២០២៥ ធនាគារបានបន្តជំរុញយុទ្ធសាស្ត្រ Mobile-First ដោយពង្រឹងផែនការបង្ហាញផ្លូវអភិវឌ្ឍន៍ អេស៊ីលីដា ស៊ីហើអេប, អភិវឌ្ឍ និងអនុវត្ត AI ដើម្បីបង្កើនផលិតភាព និងប្រសិទ្ធភាពប្រតិបត្តិការ កែលម្អ UI/UX, ព្រមទាំងពង្រីកសេវារបស់ប្រាក់ដីជម្រក និងសេវាកម្មក្នុងប្រព័ន្ធអេកូឡូស៊ី ដើម្បីបង្កើនការប្រើប្រាស់ស្វ័យសេវារបស់អតិថិជន (Self-Service)។

បង្កើនល្បឿននៃការធ្វើដីជម្រកនីយកម្មសេវាឥណទាន តាមរយៈ Loan Origination System (LOS) ដោយកាត់បន្ថយការប្រតិបត្តិការដោយដៃ និងពង្រឹងប្រព័ន្ធរាយតម្លៃហានិភ័យឥណទាន, ការតាមដាន, និងរបាយការណ៍គ្រប់គ្រង។

ជាមួយគ្នានេះដែរ ប្រព័ន្ធដំណើរការសំខាន់ៗរបស់ធនាគារត្រូវបានកែលម្អ និងផ្ទេរទៅកាន់បណ្តាញដីជម្រក តាមរយៈស្វ័យប្រវត្តិកម្មកាន់តែច្រើន និងការអនុវត្តដំណើរការឥណទានដីជម្រកពីចាប់ផ្តើមដល់ចុងបញ្ចប់ (End-to-End Digital Loan Journey) ដែលអនុញ្ញាតឱ្យអតិថិជនអាចដាក់ពាក្យខ្ចីប្រាក់ រហូតដល់ការទទួលបានប្រាក់តាមរយៈបណ្តាញប្រតិបត្តិការដីជម្រកទាំងស្រុង។ ការងារនេះត្រូវបានគាំទ្រដោយ ការរួមបញ្ចូលទិន្នន័យកាន់តែប្រសើរ, ការកែលម្អប្រព័ន្ធត្រួតពិនិត្យ, និងការភ្ជាប់ជាមួយដៃគូដោយសុវត្ថិភាពតាមរយៈ API។

ការធ្វើដីជម្រកនីយកម្មធនធានមនុស្ស ត្រូវបានបន្តអភិវឌ្ឍ តាមរយៈកម្មវិធីបណ្តុះបណ្តាលជំនាញថ្មី និងការបង្កើនជំនាញ ការធ្វើឱ្យប្រព័ន្ធ HR ទាន់សម័យ ការបង្កើនផលិតភាពការងារ ព្រមទាំងការពង្រឹងសីលធម៌ និងអភិបាលកិច្ច។

ធនាគារបានពង្រឹង ស្ថិរភាពមូលនិធិ និងសាច់ប្រាក់ តាមរយៈការប្រមូលប្រាក់បញ្ញើ និងការកៀងគមមូលនិធិពីប្រភពផ្សេងៗ ដោយមានការគាំទ្រពីការកែលម្អការគ្រប់គ្រងហិរញ្ញវត្ថុ (Treasury) ស្របតាមបទប្បញ្ញត្តិ។

យុទ្ធសាស្ត្រម៉ាក និងសហគមន៍ ផ្តោតលើការកែលម្អបទពិសោធន៍អតិថិជន ការបង្កើនភាពមើលឃើញនិងទាក់ទាញនៃទីតាំងបម្រើសេវាកម្ម ការពង្រីកកិច្ចសហការណ៍ និងការបន្តសកម្មភាព CSR ដើម្បីពង្រឹងការទុកចិត្តពីសាធារណជន។

បន្តពង្រឹងស្ថិរភាពប្រព័ន្ធ IT សមត្ថភាពទិន្នន័យ ការត្រៀមខ្លួនសម្រាប់ Open Banking, និងការគ្រប់គ្រងសន្តិសុខសាយប៉រ (Cyber Security) និងការយល់ដឹង (Literacy) ព្រមទាំងបន្តពង្រឹងភាពជាដៃគូ ការគាំទ្រក្រុមហ៊ុនបុគ្គលិក និងការជំរុញគោលការណ៍ ESG និងគម្រោងអភិវឌ្ឍប្រកបដោយចីរភាព។

បញ្ហាចម្បងក្នុងឆ្នាំ២០២៦

ក្នុងឆ្នាំ២០២៦ ធនាគារត្រូវបានរំពឹងថានឹងប្រឈមមុខនឹងបរិយាកាសប្រតិបត្តិការដែលមានភាពតានតឹងកាន់តែខ្លាំង ដោយសារតែភាពតានតឹងតាមព្រំដែន និងហានិភ័យសន្តិសុខមូលដ្ឋាន ការកែលម្អបន្តនៅក្នុងវិស័យអចលនទ្រព្យ និងសម្ពាធពីពន្ធនាំចេញ-នាំចូល និងពាណិជ្ជកម្ម។ កត្តាទាំងនេះអាចប៉ះពាល់ដល់ទំនុកចិត្ត និងការផ្លាស់ទីនៅតំបន់ខ្លះៗតាមព្រំដែន បណ្តាលឱ្យមានការរំខានដល់ជីវភាពរស់នៅ និងសកម្មភាពពាណិជ្ជកម្មឆ្លងព្រំដែន ព្រមទាំងបង្កើនសម្ពាធលើគ្រួសារអាជីវកម្មក្រៅប្រព័ន្ធ និង SME ដែលអាចប៉ះពាល់ដល់លំនាំប្រតិបត្តិការ ការផ្ទេរប្រាក់ កម្រិតតម្រូវការឥណទាន និងសមត្ថភាពសងបំណុល។

តាមទស្សនៈម៉ាក្រូសេដ្ឋកិច្ច កំណើនសេដ្ឋកិច្ចពិតប្រាកដ (Real GDP Growth) របស់កម្ពុជា ត្រូវបានព្យាករណ៍ថានឹងថយចុះពី ៤,៤% ក្នុងឆ្នាំ២០២៥ មកនៅត្រឹម ៤,០% ក្នុងឆ្នាំ ២០២៦ តាម IMF និងពី ៤,៤% ក្នុងឆ្នាំ២០២៥ មកនៅប្រហាក់ប្រហែល ៤,៣% ក្នុងឆ្នាំ២០២៦ តាម World Bank។

ក្នុងបរិបទនេះ ធនាគារនឹងផ្តោតសំខាន់លើ ផលិតផលឥណទានដីជម្រក ដើម្បីបង្កើនល្បឿន ភាពងាយស្រួល និងប្រសិទ្ធភាពប្រតិបត្តិការ ខណៈពង្រឹងការគ្រប់គ្រង និងការតាមដានហានិភ័យ។ អាទិភាពនឹងត្រូវផ្តល់ជូនការពង្រីកដំណើរការឥណទានដីជម្រកពីចាប់ផ្តើមដល់ចុងបញ្ចប់ រួមមាន ឥណទានប្រាក់បៀវត្ស, ឥណទានធានាដោយប្រាក់បញ្ញើ, និងឥណទានសម្រាប់ពាណិជ្ជករ និង SME តាមប្រព័ន្ធដីជម្រក ដោយមានការគាំទ្រពីប្រព័ន្ធប្រតិបត្តិការឥណទានដីជម្រក និងពាក់កណ្តាលដីជម្រក រួមទាំង Loan Origination System (LOS)។ វានឹងអនុញ្ញាតឱ្យមានការសម្រេចចិត្តលឿន កាត់បន្ថយប្រតិបត្តិការដោយដៃ ពង្រឹងប្រព័ន្ធរាយតម្លៃឥណទាន និងធ្វើឱ្យគុណភាពសមតុល្យឥណទានកាន់តែប្រសើរ។

ជាមួយគ្នានេះដែរ ធនាគារត្រូវរក្សាគុណភាពរាងកំណើន និងភាពប្រុងប្រយ័ត្ន ដោយពង្រឹងវិន័យឥណទាន ប្រព័ន្ធតាមដាន Early-Warning និងការតាមដានគុណភាពសមតុល្យឥណទាន ការគ្រប់គ្រងយ៉ាងជិតស្និទ្ធលើការប៉ះពាល់ពីវិស័យអចលនទ្រព្យ និងការវាយតម្លៃទ្រព្យធានា ព្រមទាំងការរក្សាស្ថិរភាពមូលនិធិ និងសាច់ប្រាក់។ ការអនុវត្តយុទ្ធសាស្ត្រខាងលើបានជោគជ័យ ទាមទារការសម្របសម្រួលនៃកិច្ចសហការពលប្រកបដោយវិន័យ និងសហប្រតិបត្តិការខ្ពស់ ការគ្រប់គ្រងទិន្នន័យប្រកបដោយស្តង់ដារ និងការផ្តោតលើសន្តិសុខសាយប៉រ (Cyber Security) ការពារព័ត៌មានក្លែងបន្លំ ភាពធន់ប្រតិបត្តិការ និងការអនុលោមតាមបទប្បញ្ញត្តិ ព្រមទាំងការគ្រប់គ្រងលើដីជម្រកនីយកម្មធនធានមនុស្ស ដើម្បីធានាឱ្យបុគ្គលិក និងអតិថិជនអាចទទួលបានសេវាកម្មឱ្យប្រកបដោយទំនុកចិត្ត។

យើងខ្ញុំសូមថ្លែងអំណរគុណយ៉ាងស្មោះអស់ពីដួងចិត្ត ចំពោះអតិថិជន ដៃគូអាជីវកម្ម ភាគហ៊ុនិក និងកម្មករនិយោជិត សម្រាប់ការជឿជាក់ ការបន្តការគាំទ្រ និងការយកចិត្តទុកដាក់។



បណ្ឌិត អ៊ិន ចាន់នី

ប្រធាននាយកប្រតិបត្តិ
ធនាគារ អេស៊ីលីដា ភីអិលស៊ី
ថ្ងៃទី១៩ ខែមីនា ឆ្នាំ២០២៦

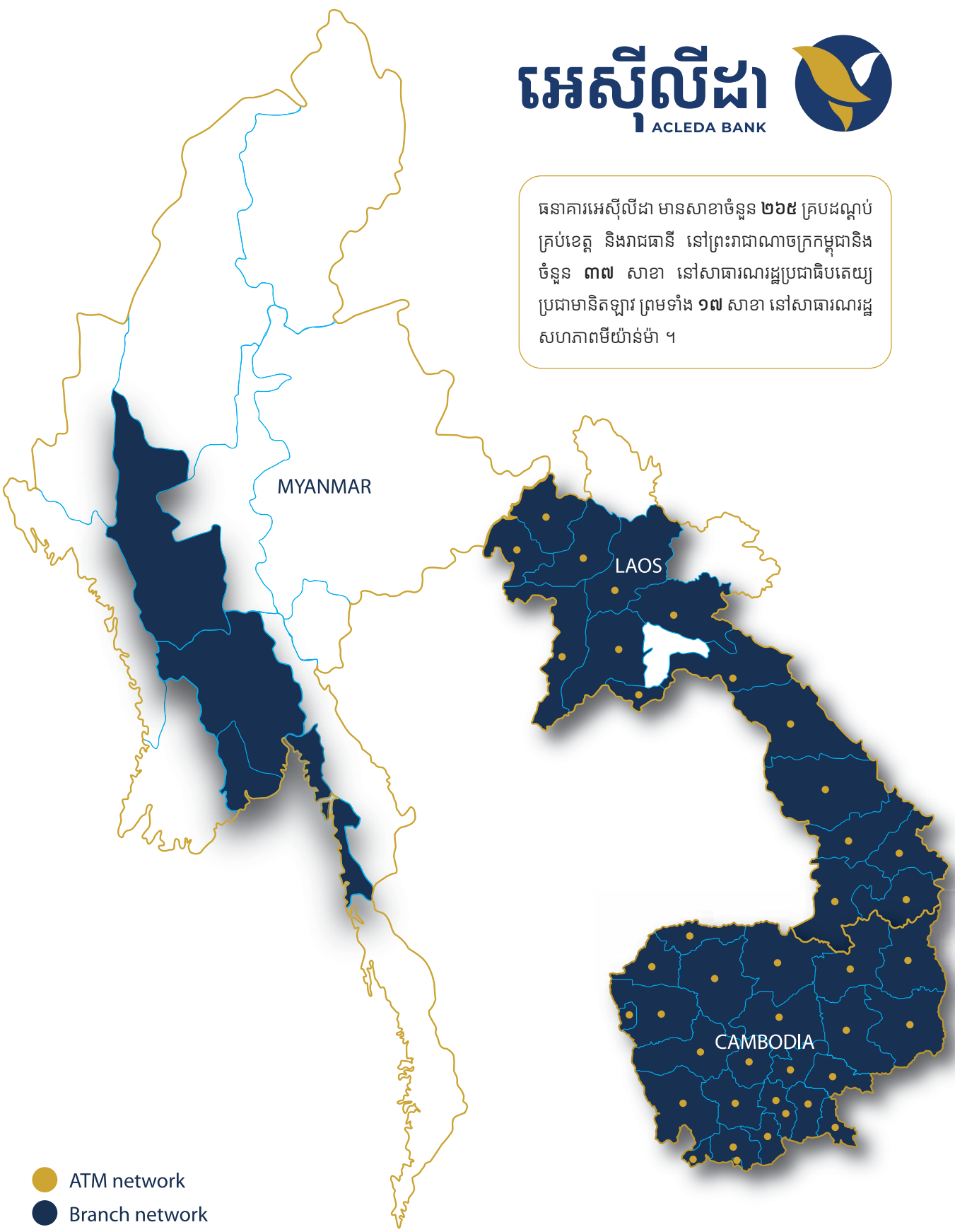
បណ្តាញប្រតិបត្តិការ

អេស៊ីលីដា

ACLEDA BANK



ធនាគារអេស៊ីលីដា មានសាខាចំនួន ២៦៥ គ្របដណ្តប់ គ្រប់ខេត្ត និងរាជធានី នៅព្រះរាជាណាចក្រកម្ពុជានិង ចំនួន ៣៧ សាខា នៅសាធារណរដ្ឋប្រជាធិបតេយ្យ ប្រជាមានិតឡាវ ព្រមទាំង ១៧ សាខា នៅសាធារណរដ្ឋ សហភាពមីយ៉ាន់ម៉ា ។



- ATM network
- Branch network

អភិបាលកិច្ចសាជីវកម្ម

ធនាគារ អេស៊ីលីដា ភីអិលស៊ី ទទួលស្គាល់នូវសារសំខាន់នៃអភិបាលកិច្ចសាជីវកម្ម ដើម្បីគាំទ្រការរីកចម្រើនប្រកបដោយនិរន្តរភាពរបស់ធនាគារ បង្កើនប្រសិទ្ធភាព ការងារ បង្កើនតម្លៃរបស់ភាគហ៊ុនិក និងជំនឿទុកចិត្តដល់ភាគហ៊ុនិក អតិថិជន បុគ្គលិក ព្រមទាំងសាធារណជន។ ក្រុមប្រឹក្សាភិបាលគាំទ្រ និងលើកទឹកចិត្តឱ្យអនុវត្ត គោលការណ៍អភិបាលកិច្ចសាជីវកម្ម រួមទាំងក្រមសីលធម៌។

កិច្ចប្រជុំភាគហ៊ុនិក

ធនាគារ អេស៊ីលីដា បើកកិច្ចប្រជុំប្រចាំឆ្នាំរបស់ភាគហ៊ុនិក ដោយអនុលោមទៅតាមច្បាប់ និងបទប្បញ្ញត្តិផ្សេងៗ ដែលពាក់ព័ន្ធ និងលក្ខន្តិកៈរបស់ធនាគារ។ ក្នុងឆ្នាំ២០២៥ កិច្ចប្រជុំមហាសន្និបាតភាគហ៊ុនិកសាមញ្ញ បានប្រព្រឹត្តទៅនៅថ្ងៃទី២៤ ខែមេសា ឆ្នាំ២០២៥ តាមរយៈប្រព័ន្ធ Video Con-Call នៅការិយាល័យកណ្តាលរបស់ធនាគារ អេស៊ីលីដា និងកិច្ចប្រជុំមហាសន្និបាតភាគហ៊ុនិកវិសាមញ្ញ ចំនួន២លើក ដែលបានប្រព្រឹត្តទៅនៅថ្ងៃទី២៤ ខែកក្កដា ឆ្នាំ២០២៥ និង១២ ខែវិច្ឆិកា ឆ្នាំ២០២៥ តាមរយៈអ៊ីម៉ែល។ ធនាគារបានប្រតិបត្តិដូចខាងក្រោម៖

មុនបើកកិច្ចប្រជុំ

សេចក្តីជូនដំណឹងអំពីកិច្ចប្រជុំ រួមមាន របៀបវារៈលម្អិត តួលេខសំខាន់ៗ សេចក្តីសម្រេច និងអនុសាសន៍របស់ក្រុមប្រឹក្សាភិបាល ព្រមទាំងឯកសារគាំទ្ររបៀបវារៈនីមួយៗ។ សេចក្តីជូនដំណឹង និងឯកសារគាំទ្ររបៀបវារៈនីមួយៗ ត្រូវបានរៀបចំឡើងជាភាសាខ្មែរ និងជាភាសាអង់គ្លេស ព្រមទាំងបានធ្វើជូនភាគហ៊ុនិកទាំងអស់ មុនពេលបើកកិច្ចប្រជុំ មហាសន្និបាតភាគហ៊ុនិកសាមញ្ញ និងវិសាមញ្ញ។

អំឡុងពេលប្រជុំ

កិច្ចប្រជុំមហាសន្និបាតភាគហ៊ុនិកសាមញ្ញ និងវិសាមញ្ញប្រចាំឆ្នាំ២០២៥ បានដឹកនាំដោយប្រធានក្រុមប្រឹក្សាភិបាល។ ប្រធានអង្គប្រជុំបានអនុញ្ញាតឱ្យភាគហ៊ុនិកទាំងអស់ មានឱកាសគ្រប់គ្រាន់ ដើម្បីសាកសួរ និងផ្តល់អនុសាសន៍ ព្រមទាំងអាចស្នើសុំពន្យល់ ឬបញ្ជាក់បញ្ហាផ្សេងៗ ពីថ្នាក់គ្រប់គ្រង។ ថ្នាក់គ្រប់គ្រង បានបញ្ជាក់ និងឆ្លើយសំណួរ ទាក់ទងនឹងបញ្ហាដែលពាក់ព័ន្ធនានា។ កំណត់ហេតុប្រជុំ និងមតិអនុម័តដោយការបោះឆ្នោតតាមរបៀបវារៈនីមួយៗ ត្រូវបានកត់ត្រាដោយលេខាធិការក្រុមហ៊ុនរបស់ធនាគារ។

ចំណុចចម្បងៗ ដែលបានអនុម័ត ក្នុងកិច្ចប្រជុំប្រចាំឆ្នាំ២០២៥ មាន៖

១. ការអនុម័តការបែងចែកភាគលាភជាសាច់ប្រាក់ចំនួន ២០ភាគរយ នៃប្រាក់ចំណេញក្នុងឆ្នាំ២០២៤ ដែលផ្តល់ជូនដល់ភាគហ៊ុនិក របស់ធនាគារ អេស៊ីលីដា ចំនួន ៤៩៣.៣៨៣.២០០.០០០រៀល ស្មើនឹង ៩៨.៦៧៦.៦៥៤.២២៦,៩៩រៀល ក្នុងអត្រា ២២៧,៨០៤៩ រៀល ក្នុង១ភាគហ៊ុន និងរក្សាប្រាក់ចំណេញនៅសល់ក្នុងខ្លួន ប្រាក់ចំណេញរក្សាទុករបស់ធនាគារ អេស៊ីលីដា។
២. ការអនុម័តតែងតាំង លោកស្រី គឹម សុធារី មកពី AFT ជាអភិបាលថ្មី នៅធនាគារ អេស៊ីលីដា។
៣. ការអនុម័តតែងតាំង លោក Kaoru Furuya មកពី SMBC ជាអភិបាលថ្មី នៅធនាគារ អេស៊ីលីដា ជំនួសលោក Kyosuke Hattori។
៤. ការអនុម័តតែងតាំង លោក Olivier Louis Roger Fouchet មកពី COFIBRED ជាអភិបាលថ្មី នៅធនាគារ អេស៊ីលីដា ជំនួសលោក Stéphane Mangiavacca។
៥. ការអនុម័តតែងតាំង លោក Dorian Jean-Claude Alfred Marquer-Andronov និងលោក Dylan Raymond D'Costa មកពី TMF and TFSF (Triodos) ជាតំណាងភាគហ៊ុនិកថ្មី នៅធនាគារ អេស៊ីលីដា ជំនួសលោកស្រី Farah Katia Chams។
៦. ការអនុម័តធ្វើវិសោធនកម្មលើមាត្រា៤ មាត្រា២៩ ឧបសម្ព័ន្ធទី១ និងឧបសម្ព័ន្ធទី៣ នៃលក្ខន្តិកៈ ធនាគារ អេស៊ីលីដា។
៧. ការអនុម័តកម្រៃសេវា សម្រាប់ក្រុមប្រឹក្សាភិបាលរបស់ធនាគារ អេស៊ីលីដា ស្របតាមអត្រាអតិផរណាប្រចាំឆ្នាំ២០២៤ ចំនួន ០,៨ភាគរយ។
៨. ការអនុម័តដំឡើងប្រាក់បៀវត្សជូនប្រធានក្រុមប្រឹក្សាភិបាលដូចខាងក្រោម៖
 - ដំឡើងប្រាក់បៀវត្សជូន លោក ឆាយ សៀន ប្រធានក្រុមប្រឹក្សាភិបាល ដោយទទួលបានចំណាត់ថ្នាក់ "A+" ដែលមានប្រសិទ្ធភាពអនុវត្តប្រតិបត្តិកម្ម ចាប់ពី ថ្ងៃទី១ ខែមករា ឆ្នាំ២០២៥។
 - បូកបន្ថែមអត្រាអតិផរណាប្រចាំឆ្នាំ២០២៤ ចំនួន ០,៨% (សូន្យក្បៀសប្រាំបីភាគរយ) លើប្រាក់បៀវត្សរបស់ប្រធាន ក្រុមប្រឹក្សាភិបាល ដែលមានប្រសិទ្ធភាព អនុវត្តប្រតិបត្តិកម្ម ចាប់ពីថ្ងៃទី១ ខែមេសា ឆ្នាំ២០២៥។
៩. ការអនុម័តលើប្រាក់បៀវត្សសម្រាប់ប្រធានក្រុមប្រឹក្សាភិបាលថ្មី ដែលមានប្រសិទ្ធភាពចាប់ពីថ្ងៃទី១ ខែវិច្ឆិកា ឆ្នាំ២០២៥។
១០. ការអនុម័តការជ្រើសរើស PricewaterhouseCoopers ("PwC") ជាសវនករឯករាជ្យរបស់ធនាគារ អេស៊ីលីដា សម្រាប់ឆ្នាំហិរញ្ញវត្ថុ២០២៦។
១១. ការអនុម័តគោលការណ៍តែងតាំងអភិបាល (Director Nomination Policy)។
១២. ការអនុម័តកាលបរិច្ឆេទកំណត់ទុកថ្ងៃទី៧ ខែឧសភា ឆ្នាំ២០២៥ សម្រាប់កាលបរិច្ឆេទប្រកាសបញ្ជីឈ្មោះភាគហ៊ុនិក ដែលត្រូវទទួលបានភាគលាភ។
១៣. ការអនុម័តលើការបង្កើនដើមទុនចុះបញ្ជីរបស់ធនាគារ អេស៊ីលីដា ឡារ លីមីតធីត ដែលជាក្រុមហ៊ុនបុត្រសម្ព័ន្ធរបស់ធនាគារ អេស៊ីលីដា។
១៤. ការអនុម័តតែងតាំង លោក Kaoru Furuya មកពី SMBC ជាអភិបាលធនាគារ អេស៊ីលីដា សម្រាប់អាណត្តិថ្មី រយៈពេល៣ឆ្នាំបន្ថែមទៀត។
១៥. ការអនុម័តការធ្វើវិសោធនកម្មលើមាត្រា២៩ មាត្រា៤០ មាត្រា៤២ និងឧបសម្ព័ន្ធទី១ នៃលក្ខន្តិកៈ ធនាគារ អេស៊ីលីដា។

បន្ទាប់ពីប្រជុំ

លទ្ធផលនៃកិច្ចប្រជុំមហាសន្និបាតភាគហ៊ុនិកសាមញ្ញ និងវិសាមញ្ញ ត្រូវបានបង្ហាញជាសាធារណៈភ្លាមៗបន្ទាប់ពីកិច្ចប្រជុំ ហើយកំណត់ហេតុនៃកិច្ចប្រជុំភាគហ៊ុនិក ប្រចាំឆ្នាំ២០២៥ ត្រូវបានរៀបចំ និងផ្ញើជូននិយ័តករពាក់ព័ន្ធស្របតាមបទប្បញ្ញត្តិផ្សេងៗជាធរមាន។

ភាគហ៊ុនិក

ភាគហ៊ុនិក គឺជាម្ចាស់របស់ធនាគារ។ ភាគហ៊ុនិកមានសិទ្ធិអនុម័តលើកិច្ចការយុទ្ធសាស្ត្រនានា ប៉ុន្តែពុំមានសិទ្ធិអំណាចគ្រប់គ្រងផ្ទាល់លើកិច្ចការរបស់ធនាគារនោះទេ ដោយភាគហ៊ុនិកបានផ្ទេរការទទួលខុសត្រូវទាំងនេះទៅឱ្យក្រុមប្រឹក្សាភិបាល តាមរយៈលក្ខន្តិកៈរបស់ធនាគារ។

អេស៊ីលីដា ហ្វាយណាន់ហ្សល់ ត្រាស់

អេស៊ីលីដា ហ្វាយណាន់ហ្សល់ ត្រាស់ ("AFT") ជាអ្នកបន្តវេនពី អង្គការ អេស៊ីលីដា ដោយអនុលោមតាមអនុក្រឹត្យលេខៈ ៤៧៦ អនក្រ-បក ចុះថ្ងៃទី២៦ ខែសីហា ឆ្នាំ២០១៣ របស់រាជរដ្ឋាភិបាលនៃព្រះរាជាណាចក្រកម្ពុជា ស្តីពីបរិយាកាសបាលកិច្ចហិរញ្ញវត្ថុ និងប្រកាសលេខៈ ១០៤១ សហវ-ប្រក ចុះថ្ងៃទី២៦ ខែកញ្ញា ឆ្នាំ២០១៤ របស់ក្រសួងសេដ្ឋកិច្ច និងហិរញ្ញវត្ថុ ស្តីពីការគ្រប់គ្រង និងការត្រួតពិនិត្យបរិយាកាសបាលកិច្ចហិរញ្ញវត្ថុ។ AFT បានទទួលវិញ្ញាបនបត្រចុះបញ្ជីបរិយាកាសបាលកិច្ចហិរញ្ញវត្ថុ លេខៈ០០៧ ន.ប.ធ./រ.ច./ប.ហ. ចុះថ្ងៃសុក្រ ៤កើត ខែផល្គុន ឆ្នាំម្សៅ សប្តស័ក ព.ស. ២៥៦៩ ត្រូវនឹងថ្ងៃទី២០ ខែកុម្ភៈ ឆ្នាំ២០២៦ របស់និយ័តករបរិយាកាសបាលកិច្ច។

- AFT មានគោលបំណង និងតួនាទី ដូចខាងក្រោម៖
- បង្កើននូវកាលានុវត្តភាពការងារ និងផ្តល់ប្រភពចំណូល ដើម្បីចូលរួមអភិវឌ្ឍសេដ្ឋកិច្ចនៃព្រះរាជាណាចក្រកម្ពុជា។
- ជួយលើកស្ទួយ និងគាំទ្រដល់ការរីកចម្រើននៃវិស័យសេដ្ឋកិច្ច និងហិរញ្ញវត្ថុ រួមមាន វិស័យធនាគារ និងហិរញ្ញវត្ថុ និងផ្តោតសំខាន់ទៅលើ បរិយាប័ន្នហិរញ្ញវត្ថុ និងចំណេះដឹងផ្នែកហិរញ្ញវត្ថុ។
- លើកស្ទួយកាលានុវត្តភាពសេដ្ឋកិច្ច និងអប់រំដល់យុវជន និងប្រជាពលរដ្ឋ ដែលមានចំណូលទាប។
- ចូលរួមចំណែកការធ្វើឱ្យប្រសើរឡើងនូវសេវាកម្មហិរញ្ញវត្ថុ តាមរយៈ ធនាគារ អេស៊ីលីដា និងក្រុមហ៊ុនបុត្រសម្ព័ន្ធ ដើម្បីជំរុញការអភិវឌ្ឍសេដ្ឋកិច្ចក្នុងស្រុក។

AFT ជាភាគហ៊ុនិកមួយរបស់ធនាគារ អេស៊ីលីដា ដែលបានបង្កើតឡើង អនុលោមតាមច្បាប់នៃរាជរដ្ឋាភិបាលនៃព្រះរាជាណាចក្រកម្ពុជា មានគោលដៅលើកទឹកចិត្តដល់ធនាគារ អេស៊ីលីដា ឱ្យប្រកាន់ខ្ជាប់នូវគោលបំណងដើម ដើម្បីគាំទ្រដល់សហគ្រាសខ្នាតតូចបំផុត ខ្នាតតូច និងខ្នាតមធ្យម និងរក្សានូវសញ្ញាតិជាក្រុមហ៊ុនខ្មែរ របស់ធនាគារ អេស៊ីលីដា។ AFT ត្រូវបន្តអនុវត្តដោយផ្ទាល់ និងដាច់ដោយឡែកនូវគោលបំណងមិនរកប្រាក់ចំណេញ ដូចបានរៀបរាប់ខាងលើ។ AFT ធ្វើសកម្មភាពជាប្រយោជន៍ដល់ជនទូទៅ និងមិនអនុវត្ត គោលបំណងចម្បង ដើម្បីផលប្រយោជន៍ពាណិជ្ជកម្មឯកជនផ្ទាល់ខ្លួនឡើយ។ AFT មិនមែនជាស្ថាប័ននយោបាយ និងមិនចំណុះឱ្យបក្សនយោបាយណាមួយឡើយ។ AFT អាច ប្រើប្រាស់មធ្យោបាយហិរញ្ញវត្ថុ ដូចបានកំណត់នៅក្នុងលក្ខន្តិកៈនេះតែប៉ុណ្ណោះ។ គ្មានបុគ្គលណាមួយទទួលបានអត្ថប្រយោជន៍ពីការផ្តល់តម្លៃការខ្ពស់ដោយវិសមមាត្រ ឬទទួលបានពី ការចំណាយ ដែលផ្ទុយទៅនឹងគោលបំណងនៃ AFT ឡើយ។

ភាគហ៊ុនិកដែលធ្វើនិយ័តកម្មពីក្រុមហ៊ុន អេ អេស អេ ភីអិលស៊ី

ជាភាគហ៊ុនិកដែលតម្រូវឱ្យធ្វើនិយ័តកម្មពីក្រុមហ៊ុន អេ អេស អេ ភីអិលស៊ី។

Sumitomo Mitsui Banking Corporation (SMBC)

SMBC គឺជាធនាគារជប៉ុនធំមួយ ដែលមានប្រតិបត្តិការទូទាំងពិភពលោក។ តាមរយៈសាខាក្នុងស្រុក (មិនរាប់បញ្ចូលអនុសាខា និងភ្នាក់ងារធនាគារ) ក្នុងប្រទេសជប៉ុន និងសាខាក្រៅប្រទេស (រាប់បញ្ចូលទាំងបុត្រសម្ព័ន្ធ អនុសាខា និងការិយាល័យតំណាង) នៅទូទាំងពិភពលោក SMBC ផ្តល់សេវាកម្មយ៉ាងសម្បូរបែបដូចជា ប្រាក់បញ្ញើ សាធារណៈហិរញ្ញវត្ថុ គម្រោងហិរញ្ញវត្ថុ ការវិនិយោគមូលបត្រ ការផ្ទេរប្រាក់ ការប្តូរប្រាក់ សេវាថែរក្សា និងគ្រប់គ្រងប័ណ្ណបំណុលសាធារណៈ សេវាធានាទិញមូលបត្រហិរញ្ញវត្ថុនានា ពេលអនាគត និងសេវា Investment Trust Sales។

SMBC ប្តេជ្ញាធ្វើការឆ្ពោះទៅរកគោលដៅរបស់ខ្លួន គឺ "ពង្រឹងយុទ្ធសាស្ត្រផ្តោតលើអាស៊ី"។ SMBC បានវិនិយោគធនធានរបស់ខ្លួនយ៉ាងសកម្មក្នុងប្រទេសជាច្រើន នៅតំបន់អាស៊ី ដែលមានសក្តានុពលរីកចម្រើនខ្លាំង។ ដើម្បីផ្តល់ជូនអតិថិជនរបស់ធនាគារ អេស៊ីលីដា ឱ្យទទួលបាននូវសេវាកម្មហិរញ្ញវត្ថុសមាហរណកម្មបានល្អប្រសើរ SMBC បានផ្តល់អ្នកជំនាញជាខ្ពស់មកបម្រើការជាទីប្រឹក្សានៅក្នុងផ្នែកសាធារណៈហិរញ្ញវត្ថុរបស់ធនាគារ អេស៊ីលីដា ចាប់តាំងពីឆ្នាំ២០១៣ ។

ក្រុមហ៊ុនមេរបស់ SMBC គឺ Sumitomo Mitsui Financial Group, Inc. (SMFG) បានចុះបញ្ជីនៅផ្សារភាគហ៊ុនតូក្យូ Nagoya និង New York Exchange។ សម្រាប់ព័ត៌មានបន្ថែមអំពី SMBC សូមទស្សនាគេហទំព័រ៖ www.smfg.co.jp/english

COFIBRED – Compagnie Financière de la BRED (BRED's financial company)

COFIBRED គឺជាបុត្រសម្ព័ន្ធពេញលេញរបស់ BRED Banque Populaire។ ដោយសារសកម្មភាព BRED អភិវឌ្ឍខ្លួនខ្លាំងលើឆាកអន្តរជាតិ នៅឆ្នាំ២០០៨ បានសម្រេចឱ្យមានការរៀបចំបុត្រសម្ព័ន្ធ និងផ្នែកដែលពាក់ព័ន្ធទាំងអស់ស្ថិតនៅក្នុងស្ថាប័នតែមួយ ដោយមានឈ្មោះថា Cofibred។ ភាគហ៊ុនរបស់ Cofibred បានមក ពីបុត្រសម្ព័ន្ធចំនួនជាង៤៥ និងស្ថាប័នដែលពាក់ព័ន្ធក្នុងវិស័យធនាគារ ធានារ៉ាប់រង អ៊ី-ឌុមមីស និង/ឬក្រុមហ៊ុនហិរញ្ញវត្ថុ។ បុត្រសម្ព័ន្ធ និងស្ថាប័នដែលពាក់ព័ន្ធទាំងនេះ ស្ថិតនៅក្នុងទ្វីបចំនួន៥ ទូទាំងពិភពលោក។

ORIX Corporation

ក្រុមហ៊ុន ORIX (TSE: 8591; NYSE: IX) ជាក្រុមហ៊ុនផ្តល់សេវាកម្មហិរញ្ញវត្ថុវិនិយោគ និងប្រតិបត្តិការអាជីវកម្មលើវិស័យចំនួន៦ ដែលរួមមាន សេវាកម្មហិរញ្ញវត្ថុសាជីវកម្ម ភតិសន្យាហិរញ្ញវត្ថុ អចលនទ្រព្យ វិនិយោគ និងប្រតិបត្តិការ សេវាកម្មលក់រាយ និងអាជីវកម្មក្រៅប្រទេស។ ORIX បានបង្កើតឡើងនៅឆ្នាំ១៩៦៤ ជាក្រុមហ៊ុនភតិសន្យាហិរញ្ញវត្ថុ ORIX បានរីកចម្រើនដោយឈានជើងទៅរកវិស័យពាក់ព័ន្ធ និងក្នុងតំបន់ ដើម្បីវិនិយោគអាជីវកម្មរបស់ខ្លួន និងពង្រីកទៅទូទាំងប្រទេស។ តាមរយៈសកម្មភាពអាជីវកម្ម ORIX បានគិតគូរឥតឈប់ឈរពីតម្រូវការទីផ្សារ និងការងារ ដើម្បីចូលរួមចំណែកដល់សង្គម តាមរយៈការអភិវឌ្ឍសេវាកម្មហិរញ្ញវត្ថុឈានមុខគេទូទាំងពិភពលោក និងបន្តខិតខំផ្តល់ជូននូវសេវាកម្មប្រកបដោយភាពច្នៃប្រឌិត ដែលបង្កើតតម្លៃថ្មីសម្រាប់អតិថិជន។ សម្រាប់ព័ត៌មានបន្ថែម សូមទស្សនាគេហទំព័រ៖ www.orix.co.jp/grp/en

NHTPE Rumdul

NHTPE Rumdul គឺជាមូលនិធិភាគហ៊ុនឯកជនដាក់លាក់មួយ ស្ថិតក្រោមការគ្រប់គ្រងរបស់ Morgan Stanley ។ NHTPE ត្រូវបានគ្រប់គ្រងដោយដៃគូសហការ ដែលជាក្រុមហ៊ុនបុត្រសម្ព័ន្ធមិនគ្រប់គ្រងផ្ទាល់លើភាគហ៊ុនចំនួន៩០% នៃភាគហ៊ុនសរុបរបស់ Morgan Stanley ដែលចុះបញ្ជីនៅផ្សារមូលបត្រ ញូវយ៉ក។ មូលនិធិនេះត្រូវបានគ្រប់គ្រងដោយ Morgan Stanley Private Equity Asia, Inc. ("គណៈគ្រប់គ្រងក្រុមហ៊ុន" ឬ "អ្នកគ្រប់គ្រង")។ អ្នកគ្រប់គ្រង គឺជាផ្នែកសំខាន់មួយនៃប្រតិបត្តិការរបស់ក្រុមហ៊ុន Morgan Stanley's Asia private equity ដែល Morgan Stanley បានជ្រើសរើសធនធានមនុស្សល្អៗ សម្រាប់បម្រើការក្នុងស្ថាប័នរបស់ខ្លួន។

Triodos Microfinance Fund និង Triodos Fair Share Fund

Triodos Microfinance Fund និង Triodos Fair Share Fund គឺជាមូលនិធិវិនិយោគពីរ ដែលគ្រប់គ្រងដោយ Triodos Investment Management។ Triodos Investment Management គឺជាបុត្រសម្ព័ន្ធពេញលេញ និងកាន់កាប់ភាគហ៊ុនចំនួន១០០% ដោយធនាគារ Triodos ដែលជាធនាគារមួយ មាននិរន្តរភាពឈានមុខគេនៅលើពិភពលោក។ មូលនិធិនេះ ផ្តោតការយកចិត្តទុកដាក់ទៅលើការផ្តល់សេវាកម្មហិរញ្ញវត្ថុជូនប្រជាជន និងសហគ្រាសខ្នាតតូច និងមធ្យម ដែលមានចំណូលទាបនៅក្នុងប្រទេសកំពុងអភិវឌ្ឍ ដើម្បីរួមចំណែកក្នុង បរិយាប័ន្នហិរញ្ញវត្ថុប្រកបដោយនិរន្តរភាព។

Triodos Microfinance Fund

Triodos Microfinance Fund បានបង្កើតឡើងនៅក្នុងឆ្នាំ២០០៩ និងជាមូលនិធិបើក-បិទ ដោយមានថ្នាក់ភាគហ៊ុន សម្រាប់វិនិយោគិននីតិបុគ្គល អ្នកមានទ្រព្យសម្បត្តិច្រើន និងអតិថិជនធនាគារឯកជនទូទាំងទ្វីបអឺរ៉ុប។ សកម្មភាពចម្បងរបស់មូលនិធិនេះផ្តោតលើស្ថាប័នមីក្រូហិរញ្ញវត្ថុ និងធនាគារ សហគ្រាសធុនតូច និងមធ្យម ដែលបានបង្កើតឡើងដោយមានឯកសារបញ្ជាក់ត្រឹមត្រូវ។

Triodos Fair Share Fund (គ្រប់គ្រងដោយ Legal Owner Triodos Funds B.V.)

Triodos Fair Share Fund បានបង្កើតឡើងនៅឆ្នាំ២០០២ ក្នុងប្រទេសហូឡង់ គឺជាមូលនិធិដំបូងគេបង្អស់ និងដឹកនាំនៅក្នុងពិភពលោក ដែលផ្តល់ឱកាសវិនិយោគក្នុងស្ថាប័នធនាគារធុនតូច និងមធ្យមដល់សាធារណជនទូទៅ។

ភាគហ៊ុនិកសាធារណៈ

ភាគហ៊ុនិកសាធារណៈ គឺជាភាគហ៊ុនិក ដែលបានទិញភាគហ៊ុន ធនាគារ អេស៊ីលីដា ដែលបានបោះផ្សាយលក់នៅលើផ្សារមូលបត្រកម្ពុជា ក្នុងដំណាក់កាលបោះផ្សាយលក់មូលបត្រកម្ពុជាសិទ្ធិ លើកដំបូងជាសាធារណៈ។

សមាសភាពក្រុមប្រឹក្សាភិបាល

សមាជិក-សមាជិកាក្រុមប្រឹក្សាភិបាល ត្រូវបានតែងតាំងដោយភាគហ៊ុនិកសម្រាប់អាណត្តិ ៣ឆ្នាំ ដើម្បីធ្វើសកម្មភាពតំណាងឱ្យពួកគេផ្ទាល់។ តាមលក្ខន្តិកៈបានបញ្ជាក់ថា សមាសភាពក្រុមប្រឹក្សាភិបាលត្រូវមាន ៩រូប ដែល៖

- ក្រុមប្រឹក្សាភិបាល ទទួលខុសត្រូវលើការកំណត់យុទ្ធសាស្ត្រ របស់ធនាគារ និងគ្រប់គ្រងរាល់ប្រតិបត្តិការអាជីវកម្ម។ សមាជិក-សមាជិកាក្រុមប្រឹក្សាភិបាលទាំងអស់ ត្រូវធ្វើកិច្ចការ ដើម្បីជាប្រយោជន៍ខ្ពស់បំផុតសម្រាប់ធនាគារ។
- អំណាចរបស់ក្រុមប្រឹក្សាភិបាលត្រូវអនុវត្តមគ្គុទ្ទេសក៍ ហើយគ្មានសមាជិក-សមាជិកណាម្នាក់មានអំណាចក្នុងការផ្តល់ការណែនាំ ឬការបង្គាប់បញ្ជាតែឯកឯងលើថ្នាក់ដឹកនាំ ឬបុគ្គលិកណាម្នាក់របស់ធនាគារ ឬចុះហត្ថលេខាលើកិច្ចសន្យា ឬការដឹកនាំគ្រប់គ្រងប្រតិបត្តិការរបស់ធនាគារបានឡើយ លើកលែងតែមានការផ្ទេរអំណាចជាក់លាក់ឱ្យអនុវត្ត តាមរយៈសេចក្តីសម្រេចរបស់ក្រុមប្រឹក្សាភិបាល។
- សមាជិក-សមាជិកាម្នាក់ៗ អាចពិនិត្យដោយគ្មានកំណត់ ចំពោះឯកសារ និងកំណត់ត្រាផ្សេងៗរបស់ធនាគារ គ្រប់ពេលម៉ោងធ្វើការ។

ក្រុមប្រឹក្សាភិបាល ធ្វើការជ្រើសតាំងនូវសមាជិកម្នាក់ ឱ្យធ្វើជាប្រធានក្រុមប្រឹក្សាភិបាល តាមរយៈការបោះឆ្នោត ដោយយកតាមសំឡេងភាគច្រើនហើយបុគ្គលនោះជាអ្នកដឹកនាំនូវរាល់ កិច្ចប្រជុំក្រុមប្រឹក្សាភិបាល ក៏ដូចជាមហាសន្និបាតប្រចាំឆ្នាំ។

ក្រុមប្រឹក្សាភិបាល ទទួលខុសត្រូវលើអភិបាលកិច្ចសាជីវកម្ម និងជំរុញអភិវឌ្ឍន៍ជោគជ័យរបស់ធនាគារ តាមរយៈការដឹកនាំរាល់ប្រតិបត្តិការការងារ និងអាជីវកម្ម។ ក្រុមប្រឹក្សាភិបាលជាអ្នកតែងតាំង និងអាចដកតំណែងរបស់ប្រធាននាយកប្រតិបត្តិ។ ក្រុមប្រឹក្សាភិបាលក៏ធានាផងដែរថាធនធានមនុស្ស ដែលចាំបាច់មានគ្រប់គ្រាន់ក្នុងការបង្កើតយុទ្ធសាស្ត្រ និងគោលដៅហិរញ្ញវត្ថុជាមួយថ្នាក់គ្រប់គ្រង ដើម្បីដាក់ឱ្យថ្នាក់គ្រប់គ្រងអនុវត្ត ព្រមទាំងត្រួតពិនិត្យលើការអនុវត្តរបស់ថ្នាក់គ្រប់គ្រងដោយផ្ទាល់ និងតាមរយៈគណៈកម្មាធិការក្រុមប្រឹក្សាភិបាល។

ក្រុមប្រឹក្សាភិបាលបានបង្កើតគណៈកម្មាធិការចំនួន៣ មានដូចជា គណៈកម្មាធិការសវនកម្ម គណៈកម្មាធិការតែងតាំង និងលាភការ គណៈកម្មាធិការគ្រប់គ្រងហានិភ័យ និងព័ត៌មានវិទ្យា ព្រមទាំងបង្កើតនូវ គណៈកម្មាធិការផ្សេងទៀត អាស្រ័យទៅតាមតម្រូវការចាំបាច់ ដើម្បីដំណើរការប្រតិបត្តិការអាជីវកម្មរបស់ធនាគារ។ គណៈកម្មាធិការរបស់ក្រុមប្រឹក្សាភិបាលទាំងនេះ ត្រូវបង្កើតឡើងអាស្រ័យទៅនឹងក្រុមប្រឹក្សាភិបាល ហើយសមាជិក-សមាជិកទាំងអស់នៅក្នុងគណៈកម្មាធិការនឹងត្រូវអនុម័តដោយក្រុមប្រឹក្សាភិបាល។ គណៈកម្មាធិការទាំងនេះ មិនអនុវត្តអំណាចរបស់ក្រុមប្រឹក្សាភិបាលឡើយ លើកលែងតែមានការផ្ទេរសិទ្ធិអំណាចជាផ្លូវការ តែត្រូវផ្តល់អនុសាសន៍ដល់ក្រុមប្រឹក្សាភិបាល ចំពោះសកម្មភាពរួមរបស់ពួកគេ។ គួរបញ្ជាក់ផងដែរថា សមាជិកភាពនៃគណៈកម្មាធិការមិនកំណត់ថា ត្រូវតែជាសមាជិក-សមាជិកាក្រុមប្រឹក្សាភិបាលនោះទេ ពោលគឺអាចជាអ្នកគ្រប់គ្រង ឬបុគ្គលណាផ្សេងទៀត ដែលសមស្របក្នុងតួនាទីរបស់គណៈកម្មាធិការនីមួយៗ។ ប៉ុន្តែប្រធាននៃគណៈកម្មាធិការក្រុមប្រឹក្សាភិបាល គឺចាំបាច់ត្រូវតែជាសមាជិក-សមាជិករបស់ក្រុមប្រឹក្សាភិបាល ដែលអាចអញ្ជើញគណៈគ្រប់គ្រង និងភាគីពាក់ព័ន្ធផ្សេងៗ ដើម្បីផ្តល់ព័ត៌មានប្រតិបត្តិការ និងពន្យល់នៅពេលចាំបាច់។ គណៈកម្មាធិការទាំងអស់ត្រូវមានប្រធានជាអភិបាលឯករាជ្យ។



លោកស្រី គឹម សុធាវី
ប្រធានក្រុមប្រឹក្សាភិបាល

ជនជាតិខ្មែរ កើតក្នុងខែតុលា ឆ្នាំ១៩៦៥។ លោកស្រី គឹម សុធាវី បានចូលរួមក្នុងក្រុមប្រឹក្សាភិបាល ថ្ងៃទី៩ នៅខែកញ្ញា ឆ្នាំ២០២៥ និងបានតែងតាំងជាប្រធានក្រុមប្រឹក្សាភិបាលធនាគារ អេស៊ីលីដា កីអិលស៊ី ចាប់ពីថ្ងៃទី១ ខែវិច្ឆិកា ឆ្នាំ២០២៥ តទៅ។ លោកស្រីបានចូលបម្រើការជាមួយអេស៊ីលីដា ចាប់តាំងពី ខែកញ្ញា ឆ្នាំ១៩៩៤។ នៅថ្ងៃទី១០ ខែតុលា ឆ្នាំ២០២៥ លោកស្រីទើបបញ្ចប់មុខតំណែងជាប្រធាន នាយិកាប្រតិបត្តិជាន់ខ្ពស់សវនកម្មផ្ទៃក្នុងនៅធនាគារ អេស៊ីលីដា កីអិលស៊ី ដែលលោកស្រីទទួលបន្ទុក គ្រប់គ្រងផែនការយុទ្ធសាស្ត្រ និងសវនកម្មផ្ទៃក្នុងប្រចាំថ្ងៃរបស់ធនាគារ ព្រមទាំងប្រតិបត្តិផែនការសវនកម្ម ផ្ទៃក្នុង។ ដើម្បីធានាឱ្យបានឯករាជ្យភាព នៃមុខងារជាសវនកម្មផ្ទៃក្នុង លោកស្រីជាអ្នករាយការណ៍ផ្ទាល់ ទៅគណៈកម្មាធិការសវនកម្ម នៃក្រុមប្រឹក្សាភិបាល។ លោកស្រីត្រូវបានអញ្ជើញឱ្យចូលរួមនៅក្នុងកិច្ចប្រជុំ របស់គណៈកម្មាធិការសវនកម្ម ជាលេខាធិការនិងដើម្បីផ្តល់ព័ត៌មាន និងពន្យល់ពីបញ្ហានានាទាក់ទងនឹង វិសាលភាព និងគោលបំណងរបស់គណៈកម្មាធិការ។

នៅក្នុងសម័យធនាគារ អេស៊ីលីដា កីអិលស៊ី លោកស្រីមានតួនាទីប្រធានក្រុមប្រឹក្សាភិបាលធនាគារ អេស៊ីលីដា កីអិលស៊ី និងជាអភិបាលរបស់ស្ថាប័នមីក្រូហិរញ្ញវត្ថុ អេស៊ីលីដា មីយ៉ាន់ម៉ា ដែលមាន ប្រសិទ្ធភាពចាប់ពីថ្ងៃទី១ ខែវិច្ឆិកា ឆ្នាំ២០២៥។ លោកស្រីក៏កាន់មុខតំណែងជាអភិបាលធនាគារ អេស៊ីលីដា ឡាវ លីមីតធីត។

ទំនួលខុសត្រូវផ្សេងទៀតរបស់លោកស្រីគឺ លោកស្រីមានតួនាទីជាប្រធានបុគ្គលិកបុគ្គលិកឯករាជ្យ នៃអេស៊ីលីដា ហ្វាយណាន់ហ្សុល ត្រាស់។

លោកស្រីទទួលបានអនុបណ្ឌិតផ្នែកធនាគារ និងហិរញ្ញវត្ថុ ព្រមទាំងបានបញ្ចប់ការសិក្សាពីវិទ្យាស្ថាន អូស្ត្រាលីសម្រាប់អភិបាលក្រុមហ៊ុន (GAICD)។



បណ្ឌិត អ៊ិន ចាន់នី
អភិបាល

ជនជាតិខ្មែរ កើតក្នុងខែមិថុនា ឆ្នាំ១៩៦០។ លោកបណ្ឌិត ជាប្រធាននាយកប្រតិបត្តិ របស់ ធនាគារ អេស៊ីលីដា កីអិលស៊ី ចាប់តាំងពីធនាគារបានបង្កើតឡើងនៅក្នុងឆ្នាំ២០០០។ លោកបណ្ឌិត បានក្លាយជាសមាជិកក្រុមប្រឹក្សាភិបាលរបស់ធនាគារ អេស៊ីលីដា កីអិលស៊ី នៅខែសីហា ឆ្នាំ២០១៤។ បណ្ឌិត អ៊ិន ចាន់នី ជាសហស្ថាបនិករបស់សមាគមទីភ្នាក់ងារអភិវឌ្ឍន៍សេដ្ឋកិច្ចកម្ពុជា (អេស៊ីលីដា) តាំងពីខែមករា ឆ្នាំ១៩៩៣។ ក្នុងតួនាទីជាប្រធាននាយកប្រតិបត្តិ លោកបណ្ឌិតដឹកនាំគណៈកម្មាធិការ ប្រតិបត្តិ ដែលទទួលខុសត្រូវរៀបចំផែនការយុទ្ធសាស្ត្ររួម និងដំណើរការអាជីវកម្មប្រចាំថ្ងៃ ព្រមទាំង ប្រតិបត្តិផែនការអាជីវកម្មរបស់ធនាគារ អេស៊ីលីដា កីអិលស៊ី និងក្រុមហ៊ុនបុត្រសម្ព័ន្ធ។ លោកបណ្ឌិត ទទួលខុសត្រូវផ្ទាល់ចំពោះក្រុមប្រឹក្សាភិបាល ។

ទំនួលខុសត្រូវផ្សេងទៀតរបស់លោកបណ្ឌិត រួមមាន ជាប្រធានក្រុមប្រឹក្សាភិបាលធនាគារ អេស៊ីលីដា ឡាវ និងស្ថាប័នមីក្រូហិរញ្ញវត្ថុ អេស៊ីលីដា មីយ៉ាន់ម៉ា ព្រមទាំងជាតំណាងភាគហ៊ុនិករបស់ធនាគារ អេស៊ីលីដា ឡាវ, ក្រុមហ៊ុនមូលបត្រ អេស៊ីលីដា ម.ក, សាកលវិទ្យាល័យ ពាណិជ្ជសាស្ត្រ អេស៊ីលីដា, និងស្ថាប័នមីក្រូហិរញ្ញវត្ថុ អេស៊ីលីដា មីយ៉ាន់ម៉ា។ លោកបណ្ឌិតក៏ជាប្រធានក្រុមប្រធានបាល អេស៊ីលីដា ហ្វាយណាន់ហ្សុល ត្រាស់។

ក្រៅពីធនាគារ អេស៊ីលីដា បណ្ឌិត អ៊ិន ចាន់នី ក៏ជាប្រធានសមាគមធនាគារនៅកម្ពុជាពីរអាណត្តិ ជាប់គ្នា ពីឆ្នាំ២០១៩ ដល់ខែមីនា ឆ្នាំ២០២២។ បច្ចុប្បន្នលោកបណ្ឌិតជាសមាជិកក្រុមប្រឹក្សានៃសមាគម ធនាគារនៅកម្ពុជា និងជាសហប្រធានក្រុមការងារសេវាកម្មធនាគារ និងហិរញ្ញវត្ថុ។

នៅក្នុងឆ្នាំ១៩៩៤ លោកបណ្ឌិតបានបញ្ចប់វគ្គគ្រប់គ្រងស្តីពី ស្ថាប័នហិរញ្ញវត្ថុសម្រាប់អភិវឌ្ឍន៍ សហគ្រាសឯកជន (FIPED) ពីសាកលវិទ្យាល័យ Harvard សហរដ្ឋអាមេរិក។ លោកបណ្ឌិតបាន បញ្ចប់ការសិក្សាថ្នាក់បណ្ឌិត ផ្នែកគ្រប់គ្រងអាជីវកម្ម និងបានបញ្ចប់វគ្គសិក្សា ពីវិទ្យាស្ថានអូស្ត្រាលីសម្រាប់ អភិបាលក្រុមហ៊ុន (GAICD)។



លោក Pieter Kooi
អភិបាល

គណៈកម្មាធិការក្រុមប្រឹក្សាភិបាល ៖ គណៈកម្មាធិការតែងតាំង និងលាភការ (ប្រធាន),
គណៈកម្មាធិការសវនកម្ម

ជនជាតិហុឡង់ កើតក្នុងឆ្នាំ១៩៥៨ លោក Kooi បានចូលរួមក្នុងក្រុមប្រឹក្សាភិបាលនៅខែតុលា ឆ្នាំ២០០០។ ចាប់ពីឆ្នាំ១៩៩៣ លោកបានធ្វើជាទីប្រឹក្សាមីក្រូហិរញ្ញវត្ថុឱ្យអេស៊ីលីដា រយៈពេលជាង៧ឆ្នាំ ដើម្បីកម្លាយខ្លួនពីកម្មវិធីអភិវឌ្ឍន៍ទៅជាធនាគារពាណិជ្ជ។ ចាប់ពីឆ្នាំ១៩៩៩ លោកបានបម្រើការងារជាទីប្រឹក្សាមីក្រូហិរញ្ញវត្ថុរយៈពេលខ្លីដល់ស្ថាប័នមីក្រូហិរញ្ញវត្ថុ នៅក្នុង១៥ប្រទេស ដែលភាគច្រើនស្ថិតក្នុង ទ្វីបអាហ្វ្រិក និងអាស៊ី។ ចាប់ពីខែកញ្ញា ឆ្នាំ២០០២ ដល់ខែធ្នូ ឆ្នាំ២០០៥ លោកមានតួនាទីជានាយក ផ្នែកមីក្រូហិរញ្ញវត្ថុរបស់ UNCDF ក្នុងទីក្រុងញូវយ៉ក។ ចាប់ពីខែមីនា ឆ្នាំ២០០៦ រហូតដល់ខែឧសភា ឆ្នាំ២០១១ លោកបានធ្វើជាទីប្រឹក្សាក្រៅម៉ោងឱ្យធនាគារ អេស៊ីលីដា ភីអិលស៊ី ក្នុងការបង្កើតធនាគារ អេស៊ីលីដា ឡាវ, អេស៊ីលីដា ត្រេននឹង សេនធីរ (បច្ចុប្បន្នជា សាកលវិទ្យាល័យ ពាណិជ្ជសាស្ត្រ អេស៊ីលីដា ឯ.ក) និងអេស៊ីលីដា ស៊ីឃ្យូរីធី ភីអិលស៊ី (បច្ចុប្បន្នជា ក្រុមហ៊ុនមូលបត្រ អេស៊ីលីដា ម.ក)។ បច្ចុប្បន្ន លោកមានតួនាទីជាក្រុមប្រឹក្សាភិបាលជាច្រើននៅធនាគារ អេស៊ីលីដា គ្រប់។

លោកទទួលបានអនុបណ្ឌិតផ្នែកហិរញ្ញវត្ថុសាជីវកម្ម និងសង្គមវិទ្យា នៅសាកលវិទ្យាល័យ Erasmus ក្នុងទីក្រុង Rotterdam ប្រទេសហុឡង់។ លោកក៏បានបញ្ចប់ការសិក្សាពីវិទ្យាស្ថានអូស្ត្រាលីសម្រាប់ អភិបាលក្រុមហ៊ុន (GAICD)។



បណ្ឌិត ហេង ឌីណា
អភិបាល

គណៈកម្មាធិការក្រុមប្រឹក្សាភិបាល ៖ គណៈកម្មាធិការគ្រប់គ្រងហានិភ័យ និងព័ត៌មានវិទ្យា,
គណៈកម្មាធិការសវនកម្ម

ជាជនជាតិខ្មែរ បណ្ឌិត ហេង ឌីណា បានចូលជាសមាជិកក្រុមប្រឹក្សាភិបាល នៅខែធ្នូ ឆ្នាំ២០២៣ និងមានបទពិសោធន៍ជាង១០ឆ្នាំ ជាអ្នកជំនាញផ្នែកហិរញ្ញវត្ថុ នៅស្ថាប័នហិរញ្ញវត្ថុសកល។ លោកបណ្ឌិត មានបទពិសោធន៍យ៉ាងទូលំទូលាយក្នុងការវិភាគហានិភ័យ និងការវាយតម្លៃផ្នែកហិរញ្ញវត្ថុ។ បណ្ឌិត ហេង ឌីណា ក៏ធ្លាប់បានដឹកនាំកម្មវិធីជំនួយបច្ចេកទេសជាច្រើនដល់ធនាគារកណ្តាល និងក្រសួងហិរញ្ញវត្ថុ នៅបណ្តាប្រទេសមួយចំនួន។ បច្ចុប្បន្ន លោកបណ្ឌិត កំពុងបំពេញកិច្ចការងារដែលមានមូលដ្ឋាននៅ សហរដ្ឋអាមេរិក និងជាសមាជិកក្រុមប្រឹក្សាភិបាលសមាគមសេដ្ឋកិច្ចកម្ពុជា។

បណ្ឌិត ហេង ឌីណា បានបញ្ចប់កម្មវិធីគ្រប់គ្រងទ្រព្យសកម្ម និងផលបត្រ (Asset and Portfolio management Program) នៅសាលា Wharton និងកម្មវិធីវិនិយោគវិជ្ជាជីវៈ នៅ Said Business School។ លោកទទួលបានសញ្ញាបត្របណ្ឌិត ជំនាញសេដ្ឋកិច្ច នៅប្រទេសអូស្ត្រាលី និង ទទួលបានសញ្ញាបត្របរិញ្ញាបត្រជាន់ខ្ពស់ ជំនាញសេដ្ឋកិច្ច នៅប្រទេសជប៉ុន។ លោកបានបញ្ចប់គុណវិញ្ញាបនបត្រសិក្សាពីវិទ្យាស្ថានអូស្ត្រាលី សម្រាប់អភិបាលក្រុមហ៊ុន (GAICD)។



លោកស្រី ភូរិ រតនា
អភិបាល

គណៈកម្មាធិការក្រុមប្រឹក្សាភិបាល៖ គណៈកម្មាធិការសវនកម្ម (ប្រធាន)

ជនជាតិខ្មែរ(និងមានសញ្ជាតិបារាំង)កើតនៅឆ្នាំ១៩៧២លោកស្រីភូរិរតនាបានចូលរួមក្នុងក្រុមប្រឹក្សាភិបាល នៅខែវិច្ឆិកា ឆ្នាំ២០២១ ហើយលោកស្រីជាប្រធានក្រុមប្រឹក្សាភិបាល នៃសាកលវិទ្យាល័យពាណិជ្ជសាស្ត្រ អេស៊ីលីដា ឯ.ក ចាប់តាំងពីខែវិច្ឆិកា ឆ្នាំ២០២១។ លោកស្រីជា CFA Charterholder។ លើសពីនេះ លោកស្រីទទួលបានសញ្ញាបត្រថ្នាក់ក្រោយបរិញ្ញាបត្រ (DEA) ជំនាញឧស្សាហកម្មសេដ្ឋកិច្ច បរិញ្ញាបត្រជាន់ខ្ពស់វិទ្យាសាស្ត្រ ជំនាញពាណិជ្ជកម្មបរទេស និងបរិញ្ញាបត្រជាន់ខ្ពស់សេដ្ឋកិច្ច និងហិរញ្ញវត្ថុ ពីសាកលវិទ្យាល័យប៉ារីស១ Panthéon-Sorbonne។ លោកក៏បានបញ្ចប់ការសិក្សាពីវិទ្យាស្ថានអូស្ត្រាលី សម្រាប់អភិបាលក្រុមហ៊ុន (GAICD)។

លោកស្រី រតនា មានបទពិសោធន៍២៥ឆ្នាំ ក្នុងវិស័យពាណិជ្ជកម្មអន្តរជាតិ ការវិនិយោគ ការអភិវឌ្ឍវិស័យឯកជន និងហិរញ្ញវត្ថុ។ លោកស្រីមានប្រវត្តិធ្វើជាទីប្រឹក្សា/អ្នកសេដ្ឋកិច្ច រួមទាំងមានបទពិសោធន៍ផ្ទាល់នៅក្នុងតួនាទីជាអ្នកគ្រប់គ្រងជាន់ខ្ពស់ និងតួនាទីជាក្រុមប្រឹក្សាភិបាល។ បច្ចុប្បន្ន លោកស្រីគឺជាទីប្រឹក្សាជាន់ខ្ពស់វិស័យឯកជន និងការវិនិយោគសម្រាប់អង្គការអន្តរជាតិផ្សេងៗ។ លោកស្រីធ្លាប់ជាអភិបាលឯករាជ្យនៅស្ថាប័នហិរញ្ញវត្ថុនៅកម្ពុជា។

លោកស្រីគឺជាស្ថាបនិក និងជាប្រធានក្រុមប្រឹក្សាភិបាលនៅ Cambodia Community of Investment Professionals (សមាគមន៍ CFA នៅកម្ពុជា) ដើម្បីបណ្តុះបណ្តាលជំនាញផ្នែកហិរញ្ញវត្ថុក្នុងស្រុក។ តួនាទីកន្លងមកនៅកម្ពុជារបស់លោកស្រីមានជាអាទិ៍ អភិបាលប្រតិបត្តិ EuroCham Cambodia ទីប្រឹក្សាធុរកិច្ចនៅ DFDL ដៃគូនៅ private equity firm Cambodia Emerald និងអភិបាលនៅ French Cambodian Chamber of Commerce។ នៅលើឆាកអន្តរជាតិ លោកស្រីធ្លាប់បម្រើការងារនៅប្រទេសស្វីស ក្នុងតួនាទីជាអ្នកគ្រប់គ្រងផលបត្រ នៅធនាគារឯកជនមួយ និងជាអ្នកសេដ្ឋកិច្ចនៅ UNCTAD។



លោក កាយ ឡូត
អភិបាល

គណៈកម្មាធិការក្រុមប្រឹក្សាភិបាល៖ គណៈកម្មាធិការគ្រប់គ្រងហានិភ័យ និងព័ត៌មានវិទ្យា (ប្រធាន), គណៈកម្មាធិការតែងតាំង និងលាភការ

ជនជាតិខ្មែរ កើតក្នុងឆ្នាំ១៩៧០ លោក កាយ ឡូត បានចូលរួមក្នុងក្រុមប្រឹក្សាភិបាលនៅខែឧសភា ឆ្នាំ២០២១។ លោកជាសហគ្រិនម្នាក់ដែលមានបទពិសោធន៍ជាអ្នកគ្រប់គ្រងជាន់ខ្ពស់ ផ្នែកហិរញ្ញវត្ថុធនាគារ ផ្សព្វផ្សាយ និងទូរគមនាគមន៍។ កាលពីមុន លោកធ្លាប់បានបម្រើការងារអភិបាលឯករាជ្យ និងជាប្រធានគណៈកម្មាធិការសវនកម្ម របស់ស្ថាប័នមីក្រូហិរញ្ញវត្ថុទទួលប្រាក់បញ្ញើធំមួយនៅកម្ពុជា។

បច្ចុប្បន្ន លោកគឺជាប្រធានក្រុមប្រឹក្សាភិបាលរបស់ក្រុមហ៊ុនសិប្បករអង្ករ ដែលមានមូលដ្ឋាននៅខេត្តសៀមរាប និងជាម្ចាស់ភាគហ៊ុននៅក្នុងក្រុមហ៊ុនផ្សព្វផ្សាយឌីជីថល និងក្រុមហ៊ុនសំណង់។ លោកក៏ជាអភិបាលឯករាជ្យរបស់ក្រុមហ៊ុន BSP Finance Cambodia និង Digital Divide Data ដែលជាក្រុមហ៊ុនដែលមានលក្ខណៈសង្គម មានមូលដ្ឋាននៅទីក្រុងញូយ៉ក។

លោកបានទទួលវិញ្ញាបនបត្រ IFRS ពី The Association of Chartered Certified Accountants (ACCA) និងសញ្ញាបត្រថ្នាក់អនុបណ្ឌិតពីសាលា Essec Business School ។ លោកក៏បានបញ្ចប់ការសិក្សាពីវិទ្យាស្ថានអូស្ត្រាលីសម្រាប់អភិបាលក្រុមហ៊ុន (GAICD)។



លោក Olivier Louis Roger Fouchet
អភិបាល

ជនជាតិបារាំង កើតក្នុងឆ្នាំ១៩៧៨ លោក Olivier Louis Roger Fouchet បានចូលរួមក្នុងក្រុមប្រឹក្សាភិបាលនៅខែកញ្ញា ឆ្នាំ២០២៥។ លោក Olivier Fouchet មានជំនាញវិជ្ជាជីវៈដ៏សម្បូរបែបក្នុងការគ្រប់គ្រងការវិនិយោគ ជាមួយនឹងបទពិសោធន៍សំខាន់ៗក្នុងការដឹកនាំក្រុម និងការគ្រប់គ្រងផលប៉ុន្តែនៅទូទាំងទីផ្សារហិរញ្ញវត្ថុផ្សេងៗ។

លោក Olivier Fouchet បានចាប់ផ្តើមអាជីពការងារនៅខែមិថុនា ឆ្នាំ២០០១ ជាប្រធានគ្រប់គ្រងប្រាក់ចំណូលនៅ Sinopia Asset Management ដែលជាក្រុមហ៊ុនបុត្រសម្ព័ន្ធរបស់ HSBC Asset Management។ លោកបានគ្រប់គ្រងផលប៉ុន្តែមូលបត្របំណុលដែលទាក់ទងនឹងអតិថិជនសាធារណៈ និងអ៊ីវ៉ូហើយបានរួមចំណែកដល់គណៈកម្មាធិការវិនិយោគ។ នៅខែមករាឆ្នាំ២០០៨ លោកបានចូលរួមជាមួយ HSBC Hong Kong ជានាយករង ដែលលោកបានដឹកនាំក្រុមគ្រប់គ្រងមូលនិធិសោធននិវត្តន៍ និងអាណត្តិរបស់ស្ថាប័នដែលមានទ្រព្យសម្បត្តិ ៥.៥ ពាន់លានដុល្លារអាមេរិក។ លោកបានគ្រប់គ្រងលើយុទ្ធសាស្ត្រសកម្ម និងអកម្មនៅក្នុងមូលបត្របំណុលសកល និងទីផ្សារដែលកំពុងរីកចម្រើន និងបង្កើនទំនាក់ទំនងជាមួយអតិថិជននៅក្នុងតំបន់អាស៊ីប៉ាស៊ីហ្វិក។ នៅឆ្នាំ២០១២ លោកបានត្រលប់ទៅបម្រើការនៅប្រទេសបារាំងវិញ ក្នុងតួនាទីជានាយកគ្រប់គ្រងការវិនិយោគរបស់ Allianz France លោក Olivier បានគ្រប់គ្រងចំនួន ៨០ ពាន់លានអ៊ឺរ៉ូនៅក្នុងផ្នែក Life & Health និង Casual & Property រួមទាំង ផលប៉ុន្តែទូទៅ និងគណនីដាច់ដោយឡែក។ នៅខែមិថុនា ឆ្នាំ២០១៧ លោក Olivier បានចូលរួមជាមួយ Bred Banque Populaire Group ជានាយកគ្រប់គ្រងវិនិយោគ។

បន្ថែមលើនេះ ចាប់តាំងពីឆ្នាំ២០២១ លោកជាអភិបាលមិនប្រតិបត្តិនៅក្រុមហ៊ុន NJR Invest ក្រុមហ៊ុន Positive Solutions (SAS aggrotech solution) ក្រុមហ៊ុន BRD Cambodia និងក្រុមហ៊ុន BRD Laos ផងដែរ។ លោកក៏មានតួនាទីជាប្រធានក្រុមប្រឹក្សាភិបាលនៅក្រុមហ៊ុន FRP II SAS ក្រុមហ៊ុន FRP V SAS ក្រុមហ៊ុន FRP VI SAS ក្រុមហ៊ុន Foncière Hérouville ក្រុមហ៊ុន FRP VII SAS និងក្រុមហ៊ុន FRP IV SAS។

លោកទទួលបានសញ្ញាបត្របរិញ្ញាបត្រជាន់ខ្ពស់ ជំនាញហិរញ្ញវត្ថុ និងធនាគារ ពីសាកលវិទ្យាល័យ Paris IX Dauphine នៅឆ្នាំ២០០១ និងសញ្ញាបត្របរិញ្ញាបត្រ ជំនាញវិទ្យាសាស្ត្រសេដ្ឋកិច្ច ពីសាកលវិទ្យាល័យ Paris IX Dauphine នៅឆ្នាំ២០០១។



លោក Kaoru Furuya
អភិបាល

គណៈកម្មាធិការក្រុមប្រឹក្សាភិបាល៖ គណៈកម្មាធិការគ្រប់គ្រងហានិភ័យ និងព័ត៌មានវិទ្យា

ជនជាតិជប៉ុន កើតក្នុងឆ្នាំ១៩៦៥ លោក Kaoru Furuya បានចូលរួមក្នុងក្រុមប្រឹក្សាភិបាលនៅខែកញ្ញា ឆ្នាំ២០២៥។

លោក Furuya បានចូលរួមជាមួយធនាគារ Sumitomo Limited ក្នុងខែមេសា ឆ្នាំ១៩៨៩។ លោកបានកាន់មុខតំណែងគ្រប់គ្រងជាច្រើននៅសាខាស្តុករបស់ SMBC រួមមានប្រទេសជប៉ុន សិង្ហបុរី ចក្រភពអង់គ្លេស ហុងកុង សហរដ្ឋអាមេរិក ឥណ្ឌូនេស៊ី និងប្រទេសដទៃទៀត។ លោកមានតួនាទីជាប្រធានគ្រប់គ្រងទូទៅនៃការិយាល័យគ្រប់គ្រងសេវាឥណទាន និងប្រតិបត្តិការហិរញ្ញវត្ថុ និងជាប្រធានគ្រប់គ្រងទូទៅនៃសាខាសិង្ហបុរីក្នុងឆ្នាំ២០១៣ និង២០១៤ ជាបន្តបន្ទាប់។ លោកក៏បានកាន់មុខតំណែងជាប្រធានគ្រប់គ្រងទូទៅនៃការិយាល័យសាជីវកម្ម នៅអាស៊ីប៉ាស៊ីហ្វិក និងជាប្រធានគ្រប់គ្រងទូទៅជាន់ខ្ពស់នៃការិយាល័យទីផ្សារកំពុងរីកចម្រើននៅអាស៊ី ក្នុងឆ្នាំ២០១៩ និង២០២០។ នៅចុងឆ្នាំ២០២០ លោកត្រូវបានតែងតាំងជានាយកប្រតិបត្តិរង និងជានាយកគ្រប់គ្រងយុទ្ធសាស្ត្រ នៅធនាគារ PT SMBC Indonesia Tbk។

បច្ចុប្បន្ននេះ លោក Furuya មានតួនាទីជានាយកគ្រប់គ្រង និងជាប្រធានគ្រប់គ្រងទូទៅជាន់ខ្ពស់ ផ្នែកធនាគារពិភពលោក គ្រប់គ្រងយុទ្ធសាស្ត្រពហុអាជីវកម្មទិញសិទ្ធិបន្តនៅ SMBC អាស៊ីអាគ្នេយ៍ ការិយាល័យកណ្តាល។

លោកទទួលបានសញ្ញាបត្របរិញ្ញាបត្រជំនាញនយោបាយ (មហាវិទ្យាល័យច្បាប់) ពីសាកលវិទ្យាល័យ Hosei ក្នុងឆ្នាំ១៩៨៩។



បណ្ឌិត Albertus Bruggink
អភិបាល

គណៈកម្មាធិការក្រុមប្រឹក្សាភិបាល៖ គណៈកម្មាធិការតែងតាំង និងលោកការ, គណៈកម្មាធិការគ្រប់គ្រង ហានិភ័យ និងព័ត៌មានវិទ្យា

ជនជាតិហូឡង់ កើតក្នុងឆ្នាំ១៩៦៣ លោកបណ្ឌិត Albertus Bruggink បានចូលរួមក្នុង ក្រុមប្រឹក្សាភិបាលនៅខែឧសភា ឆ្នាំ២០២១។

ក្រៅពីធនាគារ អេស៊ីលីដា បច្ចុប្បន្ន លោកបណ្ឌិតធ្វើជាទីប្រឹក្សាឯករាជ្យ នៅប្រទេសហូឡង់ និងធ្វើជា អ្នកប្រឹក្សាសាធារណៈក្រុមហ៊ុន ORIX Corporation នៅតូក្យូ និងជាប្រធានគណៈកម្មាធិការសវនកម្ម ឯករាជ្យ នៃ ORIX Europe។ លើសពីនេះទៀត លោកបានចូលរួមជាមួយក្រុមប្រឹក្សាភិបាលមូលនិធិ Westerbork Fund (ប្រទេសហូឡង់) ក្នុងខែមករា ឆ្នាំ២០២២។ លោកក៏បានបម្រើការងារនៅធនាគារ Rabobank អស់រយៈពេល៣០ឆ្នាំ ហើយលោកបានកាន់មុខតំណែងជាច្រើន ដូចជា ហិរញ្ញវត្ថុ គ្រប់គ្រង ហានិភ័យ និងរតនាភិបាល ទីផ្សារមូលធន ទាំងក្នុងស្រុក និងអន្តរជាតិ ដែលក្នុងនោះលោកកាន់តួនាទីជា អភិបាលប្រតិបត្តិរយៈពេល១២ឆ្នាំ។ ក្នុងកំឡុងពេលបម្រើការងារ លោកបណ្ឌិតជាសមាជិកក្រុមប្រឹក្សាភិបាល ជាច្រើន នៅក្នុងប្រទេសហូឡង់ និងកាន់តំណែងជាប្រធានគណៈកម្មាធិការសវនកម្ម នៃក្រុមប្រឹក្សាភិបាលជា ច្រើនអាណត្តិផងដែរ។ លោកទទួលបានសញ្ញាបត្របរិញ្ញាបត្រជាន់ខ្ពស់ ជំនាញ គ្រប់គ្រងពាណិជ្ជកម្ម ពី សាកលវិទ្យាល័យ Twente នៅឆ្នាំ១៩៨៦ និងសញ្ញាបត្របណ្ឌិត ជំនាញវិស្វកម្មហិរញ្ញវត្ថុ ពីសាកលវិទ្យាល័យ Twente នៅឆ្នាំ១៩៨៩។ បច្ចុប្បន្ន លោកបណ្ឌិតគឺជាសាស្ត្រាចារ្យ ជំនាញវិស្វកម្មហិរញ្ញវត្ថុ និងគ្រប់គ្រង ហានិភ័យ នៅសាកលវិទ្យាល័យ Twente។

បន្ថែមលើនេះ លោកបណ្ឌិតក៏មានតួនាទីជាសមាជិកនៃក្រុមប្រឹក្សាភិបាលផ្តល់យោបល់របស់ Medisch Spectrum Twente (ហូឡង់), TFG and XAC Bank (ម៉ុងហ្គោលី) និង Stichting Alliede, Heerenveen (ហូឡង់)។

គណៈកម្មាធិការប្រតិបត្តិ

ប្រធាននាយកប្រតិបត្តិត្រូវបានតែងតាំងឡើងដោយ ក្រុមប្រឹក្សាភិបាល ដើម្បីទទួលខុសត្រូវ និងមានសិទ្ធិពេញលេញ ក្នុងការចាត់ចែងការងារ ប្រចាំថ្ងៃរបស់ធនាគារ នៅក្នុងរង្វង់គោលការណ៍ និងយុទ្ធសាស្ត្រ ដែលបានអនុម័តដោយក្រុមប្រឹក្សាភិបាល។ ទោះជាយ៉ាងណា ភាពច្បាស់លាស់ នៃសិទ្ធិអំណាចអាចត្រូវបានកំណត់ដោយក្រុមប្រឹក្សាភិបាល និងការកត់ត្រាទុកជាផ្លូវការនៅក្នុង "Letters of Reserved Matters"។

ប្រធាននាយកប្រតិបត្តិ ជាអ្នកតែងតាំង និងដឹកនាំគណៈកម្មាធិការប្រតិបត្តិ ដែលរួមមាន សមាសភាពនៃថ្នាក់ដឹកនាំជាន់ខ្ពស់ ទៅតាមស្ថានភាព សមស្របជាក់ស្តែង (ករណីមានការផ្លាស់ប្តូរណាមួយ ត្រូវជូនដំណឹងទៅក្រុមប្រឹក្សាភិបាលឱ្យបានទាន់ពេលវេលា)។ ប្រធាននាយកប្រតិបត្តិជាអ្នក កំណត់ពេលវេលាប្រជុំ និងកិច្ចដំណើរការ នៃគណៈកម្មាធិការប្រតិបត្តិ ក្រោមការដឹកនាំផ្ទាល់ ប្រកបដោយភាពមធ្យតទៅលើ៖

- ទិសដៅយុទ្ធសាស្ត្រ៖ អភិវឌ្ឍគោលការណ៍ កំណត់គោលដៅ យុទ្ធសាស្ត្រ និងទិសដៅ សម្រាប់ដាក់ជូនក្រុមប្រឹក្សាភិបាល ដើម្បីអនុម័ត។
- ការអនុវត្ត៖ ប្រមូលផ្តុំនូវរាល់ធនធាន ដើម្បីអនុវត្តទៅតាមយុទ្ធសាស្ត្រដែលបានព្រមព្រៀង និងប្រតិបត្តិទៅតាមគោលដៅ ដែលបានកំណត់។
- ហានិភ័យ៖ កំណត់ និងវាយតម្លៃទៅលើហានិភ័យ នៅក្នុងយុទ្ធសាស្ត្ររបស់ធនាគារ និងចាត់ចែងបញ្ហាដែលកើតឡើង។
- ការប្រតិបត្តិ៖ ធានាថាធនាគារប្រតិបត្តិស្របតាមតម្រូវការ របស់សាធារណៈ ច្បាប់ និងបទប្បញ្ញត្តិផ្សេងៗ។



បណ្ឌិត អ៊ិន ចាន់នី

ប្រធាននាយកប្រតិបត្តិ

ជនជាតិខ្មែរ កើតក្នុងខែមិថុនា ឆ្នាំ១៩៦០។ លោកបណ្ឌិត ជាប្រធាននាយកប្រតិបត្តិ របស់ធនាគារ អេស៊ីលីដា ភីអិលស៊ី ចាប់តាំងពីធនាគារបានបង្កើតឡើងនៅក្នុងឆ្នាំ២០០០។ លោកបណ្ឌិតបានក្លាយជាសមាជិកក្រុមប្រឹក្សាភិបាលរបស់ធនាគារ អេស៊ីលីដា ភីអិលស៊ី នៅខែសីហា ឆ្នាំ២០១៤។ បណ្ឌិត អ៊ិន ចាន់នី ជាសហស្ថាបនិករបស់សមាគមទីភ្នាក់ងារ អភិវឌ្ឍន៍សេដ្ឋកិច្ចកម្ពុជា (អេស៊ីលីដា) តាំងពីខែមករា ឆ្នាំ១៩៩៣។ ក្នុងតួនាទីជាប្រធាន នាយកប្រតិបត្តិ លោកបណ្ឌិតដឹកនាំគណៈកម្មាធិការប្រតិបត្តិ ដែលទទួលខុសត្រូវរៀបចំ ផែនការយុទ្ធសាស្ត្ររួម និងដំណើរការអាជីវកម្មប្រចាំថ្ងៃ ព្រមទាំងប្រតិបត្តិផែនការអាជីវកម្ម របស់ធនាគារ អេស៊ីលីដា ភីអិលស៊ី និងក្រុមហ៊ុនបុត្រសម្ព័ន្ធ។ លោកបណ្ឌិតទទួលខុសត្រូវ ផ្ទាល់ចំពោះក្រុមប្រឹក្សាភិបាល។

ទំនួលខុសត្រូវផ្សេងទៀតរបស់លោកបណ្ឌិត រួមមាន ជាប្រធានក្រុមប្រឹក្សាភិបាល ធនាគារ អេស៊ីលីដា ឡាវ និងស្ថាប័នមីក្រូហិរញ្ញវត្ថុ អេស៊ីលីដា មីយ៉ាន់ម៉ា ព្រមទាំងជា តំណាងភាគហ៊ុនិករបស់ធនាគារ អេស៊ីលីដា ឡាវ, ក្រុមហ៊ុនមូលបត្រ អេស៊ីលីដា ម.ក, សាកលវិទ្យាល័យ ពាណិជ្ជសាស្ត្រ អេស៊ីលីដា, និងស្ថាប័នមីក្រូហិរញ្ញវត្ថុ អេស៊ីលីដា មីយ៉ាន់ម៉ា។ លោកបណ្ឌិតក៏ជាប្រធានក្រុមបរទេសចលនា អេស៊ីលីដា ហ្វាយណាន់ស្យែល ត្រាស់។

ក្រៅពីធនាគារ អេស៊ីលីដា បណ្ឌិត អ៊ិន ចាន់នី ក៏ជាប្រធានសមាគមធនាគារនៅកម្ពុជា

ពីអាណត្តិជាប់គ្នា ពីឆ្នាំ២០១៩ ដល់ខែមីនា ឆ្នាំ២០២២។ បច្ចុប្បន្នលោកបណ្ឌិតជាសមាជិកក្រុមប្រឹក្សានៃសមាគមធនាគារនៅកម្ពុជា និងជាសហប្រធានក្រុមការងារសេវាកម្មធនាគារ និងហិរញ្ញវត្ថុ។

នៅក្នុងឆ្នាំ១៩៩៨ លោកបណ្ឌិតបានបញ្ចប់វគ្គគ្រប់គ្រងស្តីពី ស្ថាប័នហិរញ្ញវត្ថុសម្រាប់អភិវឌ្ឍន៍សហគ្រាសឯកជន (FIPED) ពីសាកលវិទ្យាល័យ Harvard សហរដ្ឋអាមេរិក។ លោកបណ្ឌិតបានបញ្ចប់ការសិក្សាថ្នាក់បណ្ឌិត ផ្នែកគ្រប់គ្រងអាជីវកម្ម និងបានបញ្ចប់វគ្គសិក្សា ពីវិទ្យាស្ថានអូស្ត្រាលីសម្រាប់អភិបាលក្រុមហ៊ុន (GAICD)។

បណ្ឌិត ឡីង សុភាព

គណៈប្រធាននាយកប្រតិបត្តិ ហានិភ័យ

លោក យ៉ិន វិរៈ

គណៈប្រធាននាយកប្រតិបត្តិ វត្តមានភិបាល

លោក មឿង តាយ

គណៈប្រធាននាយកប្រតិបត្តិ ព័ត៌មានវិទ្យា

លោក លី ថៃ

គណៈប្រធាននាយកប្រតិបត្តិ ជាន់ខ្ពស់អភិបាលកិច្ច

បណ្ឌិត អ៊ិន ចាន់នី

ប្រធាននាយកប្រតិបត្តិ

លោកស្រី ម៉ារ អមរា

គណៈប្រធាននាយិកា ប្រតិបត្តិជាន់ខ្ពស់ហិរញ្ញវត្ថុ

លោកស្រី សុខ សោភា

គណៈប្រធាននាយិកា ប្រតិបត្តិប្រតិបត្តិការ

លោកស្រី ប៊ុន ស៊ីហា

គណៈប្រធាននាយិកាប្រតិបត្តិជាន់ខ្ពស់ នីតិកម្ម និងលេខាធិការក្រុមហ៊ុន





លោកស្រី ម៉ែង អមរា

គណៈប្រធាននាយិកាប្រតិបត្តិជាន់ខ្ពស់ហិរញ្ញវត្ថុ

ជនជាតិខ្មែរ កើតក្នុងខែកញ្ញា ឆ្នាំ១៩៦៧ និងបានបម្រើការនៅអេស៊ីលីដាចាប់តាំងពី ខែមិថុនា ឆ្នាំ១៩៩៣។ ក្នុងមុខតំណែងជា គណៈប្រធាននាយិកាប្រតិបត្តិជាន់ខ្ពស់ហិរញ្ញវត្ថុ លោកស្រីក៏ជាសមាជិកគណៈកម្មាធិការប្រតិបត្តិ ទទួលបន្ទុកគ្រប់គ្រងផែនការយុទ្ធសាស្ត្រ និងប្រតិបត្តិការអាជីវកម្ម ប្រចាំថ្ងៃរបស់ធនាគារ ព្រមទាំងប្រតិបត្តិផែនការអាជីវកម្ម។ លោកស្រីជាប្រធាន គណៈកម្មាធិការគ្រប់គ្រងទ្រព្យសកម្ម និងអកម្ម និងគណៈកម្មាធិការ គ្រប់គ្រងវិនិយោគ និងជាសមាជិក គណៈកម្មាធិការឥណទានកម្រិតប្រតិបត្តិ។ លោកស្រីក៏ ជាអ្នកដឹកនាំការងារ Basel Team ផងដែរ។ លោកស្រីគ្រប់គ្រងលើនាយកដ្ឋានហិរញ្ញវត្ថុ នាយកដ្ឋានរៀបចំ និងត្រួតពិនិត្យផែនការថវិកា នាយកដ្ឋានវិនិយោគសាធារណៈ និង ការិយាល័យគណនេយ្យគ្រប់គ្រង។

ទំនួលខុសត្រូវផ្សេងទៀតរបស់លោកស្រីរួមមាន៖ ជាប្រធានក្រុមប្រឹក្សាភិបាល ក្រុមហ៊ុន មូលបត្រ អេស៊ីលីដា ម.ក ជាអនុប្រធានក្រុមបរិច្ឆេទបាល នៃអេស៊ីលីដា ហ្វាយណាន់ស៊ីប្រុស ត្រាស់ និងសមាជិកក្រុមប្រឹក្សាភិបាល សាកលវិទ្យាល័យ ពាណិជ្ជសាស្ត្រ អេស៊ីលីដា។

លោកស្រីបានបញ្ចប់ដោយជោគជ័យវគ្គសិក្សាស្តីពី វគ្គសិក្សាភាពជាអ្នកដឹកនាំស្ថាប័ន ពីសាលាធុរកិច្ចហាវែដ សហរដ្ឋអាមេរិក ក្នុងខែសីហា ឆ្នាំ២០២២ បានបញ្ចប់វគ្គសិក្សាកម្មវិធី ប្រតិបត្តិសញ្ញាបណ្ណបេតុង និងនិរន្តរភាពហិរញ្ញវត្ថុ ពីទីក្រុងស្តុកហូម ប្រទេសស៊ុយអែដ ក្នុងខែតុលា ឆ្នាំ២០២២ ទទួលបានសញ្ញាបត្រអភិបាលក្រុមហ៊ុន ពីវិទ្យាស្ថានអូស្ត្រាលីសម្រាប់ អភិបាលក្រុមហ៊ុន (GAICD) ក្នុងឆ្នាំ២០១៤ ហើយបានទទួលបរិញ្ញាបត្រជាន់ខ្ពស់ ផ្នែកគ្រប់គ្រងអាជីវកម្ម ជំនាញហិរញ្ញវត្ថុនៅសាកលវិទ្យាល័យជាតិគ្រប់គ្រង នៅក្នុងរាជធានីភ្នំពេញ ក្នុងឆ្នាំ២០០០ និងបានបញ្ចប់បរិញ្ញាបត្រពាណិជ្ជសាស្ត្រ ជំនាញគ្រប់គ្រង ក្នុងឆ្នាំ២០០៣។ ក្រៅពីនោះនៅមានវគ្គសិក្សាជាច្រើន ដូចជា គណនេយ្យគ្រប់គ្រង គណនេយ្យហិរញ្ញវត្ថុ និង សរនកម្ម ជាដើម នៅសាកលវិទ្យាល័យ Regent ពីឆ្នាំ១៩៩៦ ដល់ឆ្នាំ១៩៩៨ នៅក្នុងរាជធានីភ្នំពេញ។

លោក តឹក ពៅចន្ទាលា
នាយកប្រតិបត្តិរៀបចំ និង
ត្រួតពិនិត្យផែនការថវិកា

លោក គួយ រាសនា
នាយកប្រតិបត្តិ
វិនិយោគសាធារណៈ

លោកស្រី ម៉ែង អមរា
គណៈប្រធាននាយិកាប្រតិបត្តិ
ជាន់ខ្ពស់ហិរញ្ញវត្ថុ

លោកស្រី ម៉ែង ម៉ារីយ៉ាន
នាយិកាប្រតិបត្តិជាន់ខ្ពស់ហិរញ្ញវត្ថុ

លោកស្រី តូច ច័ន្ទសុភា
នាយិកាការិយាល័យ
គណនេយ្យគ្រប់គ្រង





លោកស្រី សុខ សោតា

គណៈប្រធាននាយិកាប្រតិបត្តិប្រតិបត្តិការ

ជនជាតិខ្មែរ កើតក្នុងខែមីនា ឆ្នាំ១៩៧៦ លោកស្រី សុខ សោតា បានបម្រើការនៅធនាគារ អេស៊ីលីដា នៅថ្ងៃទី១ ខែកញ្ញា ឆ្នាំ១៩៩៥។ នៅក្នុងឆ្នាំ២០០៧ រហូតដល់ឆ្នាំ២០០៨ លោកស្រីត្រូវបានតែងតាំងជានាយិកាវិទ្យាល័យទំនាក់ទំនងអតិថិជន។ ក្នុងឆ្នាំ២០០៩ រហូតដល់ ខែមករា ឆ្នាំ២០២១ លោកស្រីត្រូវបានតែងតាំងជានាយិកាប្រតិបត្តិទីផ្សារ និងតែងតាំងជានាយិកាប្រតិបត្តិជាន់ខ្ពស់ទីផ្សារ ក្នុងខែកុម្ភៈ ឆ្នាំ២០២១ រហូតដល់ថ្ងៃទី២៦ ខែកញ្ញា ឆ្នាំ២០២៤។

ក្នុងថ្ងៃទី២៧ ខែកញ្ញា ឆ្នាំ២០២៤ លោកស្រីត្រូវបានតែងតាំងក្នុងមុខតំណែងជាគណៈប្រធាននាយិកាប្រតិបត្តិប្រតិបត្តិការ លោកស្រីក៏ជាសមាជិកគណៈកម្មាធិការប្រតិបត្តិទទួលបន្ទុកគ្រប់គ្រងផែនការយុទ្ធសាស្ត្ររួម និងនិរន្តរភាពប្រតិបត្តិការអាជីវកម្មប្រចាំថ្ងៃរបស់ធនាគារ រួមទាំងហេដ្ឋារចនាសម្ព័ន្ធស្ថាប័ន ការិយាល័យ ធនាគារអេឡិចត្រូនិក និងហេដ្ឋារចនាសម្ព័ន្ធខ្ចីដីថល ក្នុងការផ្តល់សេវាកម្មប្រកបដោយសុវត្ថិភាព និងភាពងាយស្រួលជូនដល់សហគមន៍ទាំងមូល។

លោកស្រីគ្រប់គ្រងនាយកដ្ឋានចំនួន៧ រួមមាន នាយកដ្ឋានប្រតិបត្តិការ នាយកដ្ឋានទីផ្សារ នាយកដ្ឋានអភិវឌ្ឍន៍ផលិតផល នាយកដ្ឋានគ្រប់គ្រងសេវាឥណទាន នាយកដ្ឋានសេវាហិរញ្ញវត្ថុ នាយកដ្ឋានផែនការយុទ្ធសាស្ត្រ និងនាយកដ្ឋានថាមវន្តខ្ចីដីថល។

លោកស្រីទទួលបានសញ្ញាបត្រថ្នាក់បរិញ្ញាបត្រជាន់ខ្ពស់ទីផ្សារ ពីសាកលវិទ្យាល័យអាយអាយស៊ីនៃបច្ចេកវិទ្យា និងបានបញ្ចប់វគ្គសិក្សាភាពជាអ្នកដឹកនាំនៅ Harvard Business School សហរដ្ឋអាមេរិក ក្នុងឆ្នាំ២០២២។

លោក នេត ពិសិដ្ឋ
នាយកប្រតិបត្តិសេវាហិរញ្ញវត្ថុ

លោក ចរ សុភាព
នាយកប្រតិបត្តិអភិវឌ្ឍន៍ផលិតផល

លោក សុត សារ៉ន
នាយកប្រតិបត្តិជាន់ខ្ពស់គ្រប់គ្រងសេវាឥណទាន

លោកស្រី សុខ សោតា
គណៈប្រធាននាយិកាប្រតិបត្តិប្រតិបត្តិការ

លោក សុខ សុវត្ថិ
នាយកប្រតិបត្តិប្រតិបត្តិការ

លោក ផល សុខចំរើន
នាយកប្រតិបត្តិទីផ្សារ

លោក សេង សុខនាង
នាយកប្រតិបត្តិថាមវន្តខ្ចីដីថល





លោក យីន វីរៈ

គណៈប្រធាននាយកប្រតិបត្តិរតនាភិបាល

លោក យីន វីរៈ បានចូលបម្រើការនៅអេស៊ីលីដា ចាប់តាំងពីខែឧសភា ឆ្នាំ២០០៣ ជាបុគ្គលិកផ្នែកទូទាត់សាច់ប្រាក់។ បន្ទាប់មកលោកត្រូវបានដំឡើងតំណែង និងធ្វើការក្នុង មុខតំណែងគ្រប់គ្រងផ្សេងៗ ទាក់ទងនឹងកិច្ចការ រតនាភិបាលអស់រយៈពេលជាង១៥ឆ្នាំ។ នៅឆ្នាំ២០១៤ លោកត្រូវបានតែងតាំងជានាយកប្រតិបត្តិលេខាធិការក្រុមហ៊ុន និងបង្ហាញ ពីតិរិយា រហូតដល់ឆ្នាំ២០២២។ លោកត្រូវបានតែងតាំងជា គណៈប្រធាននាយកប្រតិបត្តិ រតនាភិបាល ចាប់ពីថ្ងៃទី១ ខែមករា ឆ្នាំ២០២៣ រហូតដល់បច្ចុប្បន្ន។

ក្នុងតំណែងជា គណៈប្រធាននាយកប្រតិបត្តិរតនាភិបាល លោកក៏ជាសមាជិកនៃ គណៈកម្មាធិការប្រតិបត្តិរបស់ធនាគារ និងទទួលបន្ទុកដឹកនាំលើកិច្ចការងាររតនាភិបាលទូទៅ និងដឹកនាំគ្រប់គ្រងនាយកដ្ឋានចំនួន១ និងការិយាល័យចំនួន៣ ក្នុងនោះរួមមាននាយកដ្ឋាន ប្រតិបត្តិការហិរញ្ញវត្ថុ ការិយាល័យរតនាភិបាល ការិយាល័យប្រាក់តម្កល់ និងអត្រាប្តូរ រូបិយប័ណ្ណ និងការិយាល័យរតនាភិបាលផ្នែកផ្សេងៗ។

លោកទទួលបន្ទុកគ្រប់គ្រងក្នុងការរៀបចំផែនការយុទ្ធសាស្ត្រសម្រាប់ធនាគារ ដោយ អភិវឌ្ឍន៍ និងស្វែងរកមូលនិធិ ផលិតផល/សេវាកម្មរតនាភិបាលថ្មីៗ ព្រមទាំងការធ្វើផែនការ

និងការលក់ផលិតផល/សេវាកម្មរតនាភិបាលតាមផែនការ។ លោកទទួលខុសត្រូវក្នុងការដឹកនាំ ការត្រួតពិនិត្យ ការគ្រប់គ្រង និងការវាយតម្លៃប្រតិបត្តិការរតនាភិបាលប្រចាំថ្ងៃរបស់ ធនាគារ។ ទំនួលខុសត្រូវផ្សេងទៀតរបស់លោក គឺដើរតួនាទីជាអ្នកគាំទ្រដល់ក្រុមហ៊ុនបុត្រសម្ព័ន្ធរបស់ធនាគារ អេស៊ីលីដា ភីអិលស៊ី ទាក់ទងនឹងកិច្ចការងាររតនាភិបាល។

លោកទទួលបានសញ្ញាបត្រជាន់ខ្ពស់ផ្នែកគ្រប់គ្រងធុរកិច្ចពីសាកលវិទ្យាល័យបញ្ញាសាស្ត្រកម្ពុជា នៅក្នុងឆ្នាំ២០០៩។ លោកក៏បានបញ្ចប់ថ្នាក់បរិញ្ញាបត្រជាន់ខ្ពស់នីតិសាស្ត្រ ឯកទេសនីតិឯកជន ពីសាកលវិទ្យាល័យភូមិន្ទនីតិសាស្ត្រ និងវិទ្យាសាស្ត្រសេដ្ឋកិច្ច នៅក្នុងឆ្នាំ២០២២។ លោកក៏បានបញ្ចប់ការសិក្សា ពីវិទ្យាស្ថានអូស្ត្រាលីសម្រាប់អភិបាលក្រុមហ៊ុន (GAICD) ទីក្រុងស៊ីដនី ប្រទេសអូស្ត្រាលី ក្នុងឆ្នាំ២០២៤។ លោកបានចូលរួមវគ្គសិក្សាស្តីពី មូលដ្ឋានគ្រឹះនៃកិច្ចការងារលេខាធិការក្រុមហ៊ុន ដែលបានរៀបចំឡើងដោយ Chartered Secretaries Institute of Singapore សហការជាមួយ Accounting and Corporate Regulatory Authority នៅប្រទេសសិង្ហបុរី នៅកំលុងខែមេសា និងឧសភា ឆ្នាំ២០១៩។

លោក ចាន់ សារុន
នាយកជាន់ខ្ពស់
ការិយាល័យរតនាភិបាល

លោក ត្រក ដិនទីប៉ូ
នាយកការិយាល័យ
ប្រាក់តម្កល់ និងអត្រាប្តូររូបិយប័ណ្ណ

លោក យីន វីរៈ
គណៈប្រធាននាយកប្រតិបត្តិ
រតនាភិបាល

លោកស្រី សុវណ្ណ បុប្ផា
នាយិកាប្រតិបត្តិប្រតិបត្តិការ
ហិរញ្ញវត្ថុ

លោក ប្រាក់ ច័ន្ទរសនា
នាយកការិយាល័យ
រតនាភិបាល





លោក លី ថៃ

គណៈប្រធាននាយកប្រតិបត្តិជាន់ខ្ពស់អភិបាលកិច្ច

ជនជាតិខ្មែរ កើតក្នុងខែតុលា ឆ្នាំ១៩៧៥ និងបានបម្រើការនៅអេស៊ីលីដា ចាប់តាំងពី ខែធ្នូ ឆ្នាំ១៩៩៧។ លោកបានចូលបម្រើការជាមួយអេស៊ីលីដា ក្នុងតួនាទីជា គណនេយ្យករ (១៩៩៧-១៩៩៩) សវនករផ្ទៃក្នុង (១៩៩៩-២០០០) បេឡាធិការ នាយកសាខា និង នាយកការិយាល័យប្រតិបត្តិការ (២០០០-២០០៤) នាយកនាយកដ្ឋានប្រតិបត្តិការ (២០០៤-២០០៦) នាយកប្រតិបត្តិប្រតិបត្តិការ (២០០៦-២០១៦) និង ត្រូវបានតែងតាំងជា គណៈប្រធាននាយកប្រតិបត្តិជាន់ខ្ពស់អភិបាលកិច្ច។

ក្នុងមុខតំណែងជាគណៈប្រធាននាយកប្រតិបត្តិជាន់ខ្ពស់អភិបាលកិច្ច លោកក៏ជាសមាជិក គណៈកម្មាធិការប្រតិបត្តិ ទទួលបន្ទុកគ្រប់គ្រងផែនការយុទ្ធសាស្ត្រ និងប្រតិបត្តិការអាជីវកម្ម ប្រចាំថ្ងៃរបស់ធនាគារ។ លោកទទួលបន្ទុកគ្រប់គ្រងនាយកដ្ឋានធនធានមនុស្ស និងនាយកដ្ឋាន រដ្ឋបាល។ លោកទទួលខុសត្រូវដោយផ្ទាល់ចំពោះប្រធាននាយកប្រតិបត្តិ។

លោកទទួលបានបរិញ្ញាបត្រជាន់ខ្ពស់ ជំនាញហិរញ្ញវត្ថុ ពីសាកលវិទ្យាល័យបញ្ញាសាស្ត្រ ក្នុងឆ្នាំ២០០៨ និង បានបញ្ចប់ការសិក្សាពីវិទ្យាស្ថានអូស្ត្រាលីសម្រាប់អភិបាលក្រុមហ៊ុន (GAICD) ឆ្នាំ២០២៤។

លោក ងួន រស្មី
នាយកប្រតិបត្តិធនធានមនុស្ស

លោក លី ថៃ
គណៈប្រធាននាយកប្រតិបត្តិ
ជាន់ខ្ពស់អភិបាលកិច្ច

លោកស្រី ពៅ ទិស្សមិថុនា
នាយិកាប្រតិបត្តិរដ្ឋបាល





លោកស្រី ប៊ីត ប៊ុនសីហា

គណៈប្រធាននាយិកាប្រតិបត្តិជាន់ខ្ពស់នីតិកម្ម និងលេខាធិការក្រុមហ៊ុន

ជនជាតិខ្មែរ កើតក្នុងខែសីហា ឆ្នាំ១៩៨០ និងបានបម្រើការនៅអេស៊ីស៊ីដា ចាប់តាំងពីខែតុលា ឆ្នាំ២០០៧។ ក្នុងមុខតំណែងជា គណៈប្រធាននាយិកាប្រតិបត្តិជាន់ខ្ពស់នីតិកម្ម និងលេខាធិការក្រុមហ៊ុន និងជាមន្ត្រីបង្ហាញព័ត៌មាន។ លោកស្រីក៏ជាសមាជិកគណៈកម្មាធិការប្រតិបត្តិ ទទួលបន្ទុកគ្រប់គ្រងផែនការយុទ្ធសាស្ត្ររួម និងប្រតិបត្តិការអាជីវកម្មប្រចាំថ្ងៃរបស់ធនាគារ ដោយអនុលោមទៅតាមបទបញ្ញត្តិ ព្រមទាំងទំនាក់ទំនងជាមួយភាគហ៊ុនិក និងក្រុមប្រឹក្សាភិបាល។ លោកស្រីទទួលបន្ទុកគ្រប់គ្រងលើនាយកដ្ឋាននីតិកម្ម នាយកដ្ឋានលេខាធិការក្រុមហ៊ុន និងបង្ហាញព័ត៌មាន ការិយាល័យគ្រប់គ្រងហិរញ្ញវត្ថុ និងការិយាល័យប្រឹក្សាបុត្រសម្ព័ន្ធ។

លោកស្រីស្ថិតក្រោមការគ្រប់គ្រងផ្ទាល់ពីប្រធាននាយកប្រតិបត្តិ។

លោកស្រី ជាសមាជិកក្រុមប្រឹក្សាភិបាល អេស៊ីស៊ីដា ហ្វាយណង់ហ្សល់ ត្រាស់។

លោកស្រីទទួលបានបរិញ្ញាបត្រជាន់ខ្ពស់ និងបរិញ្ញាបត្រផ្នែកច្បាប់ និងបានបញ្ចប់វគ្គសិក្សាស្តីពីច្បាប់អាជីវកម្មកម្ពុជា ពីវិទ្យាស្ថានខេមអេដ វគ្គសិក្សាលេខាធិការក្រុមហ៊ុន ពីប្រទេសស្វីស្តប៊ុរី និងវគ្គសិក្សាភាពជាអ្នកដឹកនាំ និងការអនុវត្តយុទ្ធសាស្ត្រពី Harvard Business School និងបានបញ្ចប់ការសិក្សា អំពីអភិបាលក្រុមហ៊ុន ពីវិទ្យាស្ថានអូស្ត្រាលីសម្រាប់អភិបាលក្រុមហ៊ុន(GAICD) នៅប្រទេសអូស្ត្រាលី។

លោក កែវ ឆព្វធីសិ
នាយកការិយាល័យប្រឹក្សាបុត្រសម្ព័ន្ធ

លោក សេន សុខឡា
នាយកប្រតិបត្តិលេខាធិការក្រុមហ៊ុន
និងបង្ហាញព័ត៌មាន

លោកស្រី ប៊ីត ប៊ុនសីហា
គណៈប្រធាននាយិកាប្រតិបត្តិជាន់ខ្ពស់នីតិកម្ម
និងលេខាធិការក្រុមហ៊ុន

លោកស្រី កែវ សំអាត
នាយិកាប្រតិបត្តិនីតិកម្ម

លោក សារ៉ែណូ ម៉ាលីកា
នាយកជាន់ខ្ពស់ការិយាល័យគ្រប់គ្រងហិរញ្ញវត្ថុ





លោក ម៉េង តាយ

គណៈប្រធាននាយកប្រតិបត្តិព័ត៌មានវិទ្យា

ជនជាតិខ្មែរ កើតក្នុងខែឧសភា ឆ្នាំ១៩៧៣។ លោក ម៉េង តាយ បានបម្រើការងារឱ្យអង្គការ-ស្ថាប័នជាច្រើន រួមទាំងក្រសួងមហាផ្ទៃ មុនពេលចូលបម្រើការងារនៅអង្គការអេស៊ីលីដា។ លោកបានចូលបម្រើការនៅ អង្គការអេស៊ីលីដា ជាអ្នកបង្កើតកម្មវិធីកុំព្យូទ័រ។ លោក តាយ បានចូលបម្រើការងារពេញម៉ោងនៅធនាគារ អេស៊ីលីដា ក្នុងខែមិថុនា ឆ្នាំ១៩៩៩។ លោកមានតួនាទីជាអ្នកបង្កើតកម្មវិធីកុំព្យូទ័រ នាយកប្រតិបត្តិរងនាយកដ្ឋានព័ត៌មានវិទ្យា បន្ទាប់មកបានតែងតាំងជានាយកប្រតិបត្តិគ្រប់គ្រងសេវាកម្មផ្នែកទន់ ចាប់ពីខែធ្នូ ឆ្នាំ២០១៧ ដល់ថ្ងៃទី១៤ ខែវិច្ឆិកា ឆ្នាំ២០២៥។ បន្ទាប់មកលោក ត្រូវបានតែងតាំងជា គណៈប្រធាននាយកប្រតិបត្តិព័ត៌មានវិទ្យា ដែលមានប្រសិទ្ធភាពចាប់ពីថ្ងៃទី១៥ ខែវិច្ឆិកា ឆ្នាំ២០២៥។ ក្នុងតួនាទីជាគណៈប្រធាននាយកប្រតិបត្តិព័ត៌មានវិទ្យា លោកក៏ធ្វើជាប្រធានគណៈកម្មាធិការ IT Steering ផងដែរ។ លោកទទួលបន្ទុកគ្រប់គ្រងដោយផ្ទាល់លើនាយកដ្ឋានចំនួន៦ រួមទាំងសន្និសុខសាយប៉រ ដែលមានបុគ្គលិកបច្ចេកទេសសរុបជាង៦០០នាក់ ទាំងក្នុងធនាគារ និងក្រុមហ៊ុនបុត្រសម្ព័ន្ធ។

លោក តាយ ទទួលបានបរិញ្ញាបត្រជំនាញវិទ្យាសាស្ត្រ ពីសាកលវិទ្យាល័យហាណូយ ប្រទេសវៀតណាម និងបរិញ្ញាបត្រជំនាញវិទ្យាសាស្ត្រកុំព្យូទ័រ ព្រមទាំងអនុបណ្ឌិតជំនាញបច្ចេកវិទ្យាព័ត៌មាន និងទូរគមនាគមន៍ ពីសាកលវិទ្យាល័យ Utara Malaysia។ លោកនៅតែប្តេជ្ញាបន្តការសិក្សា និងអភិវឌ្ឍចំណេះដឹង និងជំនាញ ដើម្បីបំពេញបន្ថែមនូវសមិទ្ធផលសិក្សារបស់លោក។

លោក សួន ចាន់រតនា
នាយកប្រតិបត្តិគ្រប់គ្រង
សេវាកម្មផ្នែកទន់

លោក ហុង ប៊ុនឃី
នាយកប្រតិបត្តិគ្រប់គ្រង
កម្មវិធីម៉ូបាយ

លោក នាយ យ៉ាវដូ
នាយកប្រតិបត្តិសុខ
ព័ត៌មានវិទ្យា

លោក ម៉េង តាយ
គណៈប្រធាននាយក
ប្រតិបត្តិព័ត៌មានវិទ្យា

លោក គង់ ដានី
នាយកប្រតិបត្តិប្រព័ន្ធ
ហេដ្ឋារចនាសម្ព័ន្ធ

លោកស្រី សោម ចិន្តាមុនី
នាយិកាការិយាល័យសេវាកម្ម
ព័ត៌មានវិទ្យា

លោកស្រី អ៊ា លក្ខណា
នាយិកាការិយាល័យរៀបចំ
យុទ្ធសាស្ត្រ និងអភិបាលព័ត៌មានវិទ្យា





បណ្ឌិត ឡីង សុភាព

គណៈប្រធាននាយកប្រតិបត្តិហានិភ័យ

ជនជាតិខ្មែរ កើតក្នុងខែមីនា ឆ្នាំ១៩៦៧។ លោកបានបម្រើការងារជាមួយ ធនាគារ អេស៊ីលីដា ភីអិលស៊ី ចាប់តាំងពីខែធ្នូ ឆ្នាំ១៩៩៧ ជាគណនេយ្យករ។ ចាប់ពីពេលនោះមក លោកបានកាន់តំណែង និងតួនាទីផ្សេងៗ ជាច្រើននៅក្នុងធនាគារ។ ជាប្រធានផ្នែកសេវា បញ្ជីសន្សំ (២០០៣-២០០៤) នាយកប្រតិបត្តិអភិវឌ្ឍន៍ (២០០៤-២០០៨) នាយកប្រតិបត្តិ អភិវឌ្ឍន៍ផលិតផល (២០០៩-២០១៤) ជាប្រធាន និងសហប្រធានគម្រោងអភិវឌ្ឍន៍សេវា ធនាគារអេឡិចត្រូនិក (២០០៨-២០១៤)។ បច្ចុប្បន្ន ក្នុងតួនាទីជា គណៈប្រធាននាយក ប្រតិបត្តិហានិភ័យ លោកទទួលខុសត្រូវគ្រប់គ្រងហានិភ័យរបស់ធនាគារ និងបុគ្គលិកផ្ទៃក្នុង។ លោកគ្រប់គ្រង និងដឹកនាំ នាយកដ្ឋានឥណទាន នាយកដ្ឋានវិភាគទិន្នន័យឥណទាន នាយកដ្ឋាន គ្រប់គ្រងហានិភ័យ និងនាយកដ្ឋានត្រួតពិនិត្យឥណទាន។ លោកជាសមាជិកគណៈកម្មាធិការ ឥណទានកម្រិតប្រតិបត្តិ។ លោកត្រូវបានតែងតាំងជាសមាជិកក្រុមប្រឹក្សាភិបាលរបស់ក្រុមហ៊ុន មូលបត្រ អេស៊ីលីដា ម.ក ចាប់តាំងពីខែកក្កដា ឆ្នាំ២០១៧។

បណ្ឌិត ឡីង សុភាព បានបញ្ចប់ការសិក្សា និងទទួលបានសញ្ញាបត្រថ្នាក់បណ្ឌិត ផ្នែក គ្រប់គ្រងធុរកិច្ច ពីសាកលវិទ្យាល័យ Preston រាជធានីភ្នំពេញ ព្រះរាជាណាចក្រកម្ពុជា ក្នុង ឆ្នាំ២០១២។

លោក សឹង ភន
នាយកប្រតិបត្តិឥណទាន

លោក ទេព ប៊ុនធឿន
នាយកប្រតិបត្តិគ្រប់គ្រងហានិភ័យ

បណ្ឌិត ឡីង សុភាព
គណៈប្រធាននាយកប្រតិបត្តិហានិភ័យ

លោក ឆេង វឌ្ឍនា
នាយកប្រតិបត្តិវិភាគទិន្នន័យ
ឥណទាន

លោក អ៊ូ ឌីណា
នាយកប្រតិបត្តិ
ត្រួតពិនិត្យឥណទាន





លោក ហុក លាងគ្រី

នាយកប្រតិបត្តិអនុលោមបញ្ញត្តិ

ជនជាតិខ្មែរ កើតក្នុងខែធ្នូ ឆ្នាំ១៩៧៧ ។ លោកបានចូលបម្រើការងារជាមួយអេស៊ីលីដា ចាប់ពីខែកុម្ភៈ ឆ្នាំ២០០២។ ក្នុងមុខតំណែងនាយកប្រតិបត្តិអនុលោមបញ្ញត្តិ លោកទទួលបន្ទុកគ្រប់គ្រងផែនការយុទ្ធសាស្ត្រ និងប្រតិបត្តិការអនុលោមភាពប្រចាំថ្ងៃរបស់ធនាគារ និងក្រុមហ៊ុនបុត្រសម្ព័ន្ធរបស់ធនាគារ។ ដើម្បីធានានូវឯករាជ្យភាពនៃ តួនាទី អនុលោមភាពរបស់ ធនាគារ អេស៊ីលីដា តម្រូវឱ្យលោកជាអ្នករាយការណ៍ដោយផ្ទាល់ជូនគណៈកម្មាធិការគ្រប់គ្រងហានិភ័យ និងព័ត៌មានវិទ្យានៃក្រុមប្រឹក្សាភិបាល។ លោកត្រូវបានអញ្ជើញឱ្យចូលរួមក្នុងកិច្ចប្រជុំរបស់គណៈកម្មាធិការគ្រប់គ្រងហានិភ័យ និងព័ត៌មានវិទ្យា នៃក្រុមប្រឹក្សាភិបាល ដើម្បីផ្តល់ព័ត៌មាន និងបង្ហាញពីអនុលោមភាព និង បញ្ហាពាក់ព័ន្ធនឹងវិសាលភាព និងគោលបំណងរបស់គណៈកម្មាធិការ។

លោកទទួលខុសត្រូវដឹកនាំនាយកដ្ឋានអនុលោមបញ្ញត្តិ ដែលមាន២ការិយាល័យ គឺ ការិយាល័យប្រឆាំងការសម្អាតប្រាក់ និងហិរញ្ញប្បទានភេរវកម្ម ការិយាល័យត្រួតពិនិត្យ អនុលោមបញ្ញត្តិ បុគ្គលិកអនុលោមបញ្ញត្តិនៅក្រុមហ៊ុនបុត្រសម្ព័ន្ធទាំងអស់ផងដែរ។

លោកទទួលបានសញ្ញាបត្រជាន់ខ្ពស់ចំនួនពីរ គឺ សញ្ញាបត្រជាន់ខ្ពស់ផ្នែកនីតិសាស្ត្រ ឯកទេសផ្នែកនីតិឯកជន ពីសាកលវិទ្យាល័យស៊ូមីនីតិសាស្ត្រ និងវិទ្យាសាស្ត្រសេដ្ឋកិច្ច ក្នុងឆ្នាំ២០១១ និងបរិញ្ញាបត្រជាន់ខ្ពស់គ្រប់គ្រងពាណិជ្ជកម្ម ពីសាកលវិទ្យាល័យ Preston សហរដ្ឋអាមេរិក (សាខាក្នុងប្រទេសកម្ពុជា) ឆ្នាំ២០១២។

លោកបានទទួលបរិញ្ញាបត្រចំនួនពីរ គឺបរិញ្ញាបត្រ សិល្បសាស្ត្រ ជំនាញបង្រៀនភាសាអង់គ្លេស (English Based, International Program) ពីសាកលវិទ្យាល័យ បញ្ញាសាស្ត្រកម្ពុជា នៅក្នុងឆ្នាំ២០១០ និងបរិញ្ញាបត្រពាណិជ្ជកម្មរដ្ឋបាល ជំនាញគណនេយ្យ ពីសាកលវិទ្យាល័យន័រតុន ក្នុងឆ្នាំ២០០១។



លោក ចាត ឌីណុត
គណៈប្រធាននាយកប្រតិបត្តិសវនកម្មផ្ទៃក្នុង

ជនជាតិខ្មែរ កើតក្នុងខែកុម្ភៈ ឆ្នាំ១៩៨០ ។ លោក ចាត ឌីណុត បានចូលបម្រើការនៅ អេស៊ីលីដា ចាប់តាំងពីខែវិច្ឆិកា ឆ្នាំ២០០១ ក្នុងមុខតំណែងជាភ្នាក់ងារធនាគារ/គណនេយ្យករ នៅរាជធានីភ្នំពេញ-សាខាខេត្តកណ្តាល និងជាសវនករផ្ទៃក្នុង នៅការិយាល័យកណ្តាល។ បន្ទាប់ មកលោកត្រូវបានដំឡើងតំណែង និងធ្វើការក្នុងមុខតំណែងគ្រប់គ្រងផ្សេងៗទាក់ទងនឹងកិច្ចការ សវនកម្មផ្ទៃក្នុងអស់រយៈពេលជាង១៣ឆ្នាំ។ នៅថ្ងៃទី០១ ខែកក្កដា ឆ្នាំ២០១៦ លោកត្រូវបាន តែងតាំងជានាយកប្រតិបត្តិអភិវឌ្ឍន៍សវនកម្មផ្ទៃក្នុង រហូតដល់ថ្ងៃទី០៩ ខែតុលា ឆ្នាំ២០២៥។ នៅ ថ្ងៃទី១០ ខែតុលា ឆ្នាំ២០២៥ លោកត្រូវបានតែងតាំងជា គណៈប្រធាននាយកប្រតិបត្តិសវនកម្ម ផ្ទៃក្នុង រហូតដល់បច្ចុប្បន្ន ។

ក្នុងនាមជា គណៈប្រធាននាយកប្រតិបត្តិសវនកម្មផ្ទៃក្នុង លោកទទួលបន្ទុកគ្រប់គ្រងផែនការ យុទ្ធសាស្ត្រ និងសវនកម្មផ្ទៃក្នុងប្រចាំថ្ងៃរបស់ធនាគារ ព្រមទាំងប្រតិបត្តិផែនការសវនកម្មផ្ទៃក្នុង ដើម្បីធានាឱ្យបានឯករាជ្យភាព នៃមុខងារជាសវនកម្មផ្ទៃក្នុង លោកជាអ្នករាយការណ៍ផ្ទាល់ ទៅ គណៈកម្មាធិការសវនកម្ម នៃក្រុមប្រឹក្សាភិបាល។ លោកត្រូវបានអញ្ជើញឱ្យចូលរួមនៅក្នុងកិច្ចប្រជុំ របស់ គណៈកម្មាធិការសវនកម្ម ជាលេខាធិការ និងដើម្បីផ្តល់ព័ត៌មាន និងពន្យល់ពីបញ្ហានានា ទាក់ទងនឹងវិសាលភាព និងគោលបំណងរបស់គណៈកម្មាធិការ។

លោកគ្រប់គ្រង និងដឹកនាំក្រុមសវនកម្មផ្ទៃក្នុង ដែលមាន ០៣ នាយកដ្ឋាន និង ០៣ ការិយាល័យ ដូចខាងក្រោមនេះ៖

- នាយកដ្ឋានអភិវឌ្ឍន៍សវនកម្មផ្ទៃក្នុង
- នាយកដ្ឋានសវនកម្មប្រព័ន្ធព័ត៌មានវិទ្យា
- នាយកដ្ឋានរបាយការណ៍សវនកម្ម
- ការិយាល័យសវនកម្មធនាគារ
- ការិយាល័យសវនកម្មហិរញ្ញវត្ថុ
- ការិយាល័យសវនកម្មប្រឆាំងការសម្អាតប្រាក់ និងហិរញ្ញប្បទានភេរកម្ម និងអារុធមហាប្រល័យ

លោកទទួលបានអនុបណ្ឌិតផ្នែកគ្រប់គ្រងហិរញ្ញវត្ថុនិង បរិញ្ញាប័ត្រវិទ្យាសាស្ត្រសេដ្ឋកិច្ចជំនាញ ធនាគារ & ហិរញ្ញវត្ថុ(អាហារូបករណ៍) និង ជាសមាជិកវិទ្យាស្ថាននៃសវនករផ្ទៃក្នុងប្រទេស ហ្វីលីពីន (IIA Philippines) ។

លោក ផេង ភក្តី
នាយកប្រតិបត្តិ របាយការណ៍សវនកម្ម

លោក ចាន់ បូរីដុល្លា
នាយកការិយាល័យ សវនកម្មធនាគារ

លោក សុក ហៃ
នាយកប្រតិបត្តិអភិវឌ្ឍន៍ សវនកម្មផ្ទៃក្នុង

លោក ចាត ឌីណុត
គណៈប្រធាននាយកប្រតិបត្តិ សវនកម្មផ្ទៃក្នុង

លោក សុខ ពិសិដ្ឋ
នាយកប្រតិបត្តិសវនកម្មប្រព័ន្ធ ព័ត៌មានវិទ្យា

លោក ទុំ សុខចំរើន
នាយកការិយាល័យ សវនកម្មហិរញ្ញវត្ថុ

លោក ឈារ សំណាង
នាយកការិយាល័យសវនកម្មប្រឆាំង ការសម្អាតប្រាក់ និងហិរញ្ញប្បទាន ភេរកម្ម និងអារុធមហាប្រល័យ



ក្រុមសីលធម៌

ក្នុងក្រុមសីលធម៌របស់ក្រុមប្រឹក្សាភិបាល គ្រប់គ្រងដោយ ១. អនុស្សរណៈ និងលក្ខន្តិកៈរបស់ធនាគារ ២. កិច្ចព្រមព្រៀងភាគហ៊ុនិក និង ៣. ច្បាប់ និងបទប្បញ្ញត្តិទាំងឡាយដែលពាក់ព័ន្ធរបស់ព្រះរាជាណាចក្រកម្ពុជា ។ ការវិវឌ្ឍឥតឈប់ឈររបស់ធនាគារ គឺទាមទារឱ្យមានការយកចិត្តទុកដាក់ខ្ពស់ ដើម្បីធានាថាបទដ្ឋាននៃការអនុវត្តផ្ទៃក្នុងរបស់សាធារណៈ ត្រូវបានរក្សាក្នុងកម្រិតមួយខ្ពស់បំផុត ។ ក្នុងខែមីនា ឆ្នាំ២០០៥ ក្រុមប្រឹក្សាភិបាលបានផ្តល់អនុសាសន៍មួយលើការកំណត់ និងការវាយតម្លៃលើបញ្ហាទាំងមូលនៃអភិបាលកិច្ចសាធារណៈ ដើម្បីកំណត់ពីតម្រូវការនៃការរីកលូតលាស់ទៅមុខរបស់ធនាគារ ។ ក្នុងចំណោមបញ្ហាផ្សេងៗ រួមមាន កិច្ចព្រមព្រៀងលើការផ្តល់សេវារបស់ក្រុមប្រឹក្សាភិបាល កម្មវិធីបណ្តុះបណ្តាលគ្នានាទី មុខងាររបស់ក្រុមប្រឹក្សាភិបាលបញ្ជីវាយតម្លៃក្រុមប្រឹក្សាភិបាល និងក្រុមសីលធម៌របស់ក្រុមប្រឹក្សាភិបាល ត្រូវបានរៀបចំដាក់ឱ្យប្រើប្រាស់ ហើយត្រូវបានទំនាក់ទំនងទៅនឹងប្រាក់លាភការ និងការចំណាយរបស់ក្រុមប្រឹក្សាភិបាល បានរៀបចំជាទម្រង់យ៉ាងច្បាស់លាស់ ។ សមាជិក-សមាជិកាក្រុមប្រឹក្សាភិបាល បានចូលរួមរក្សាស្ថិតិអភិបាលក្រុមហ៊ុនអន្តរជាតិ ដែលរៀបចំដោយវិទ្យាស្ថានអូស្ត្រាលី សម្រាប់អភិបាលក្រុមហ៊ុន ដែលជាផ្នែកមួយនៃការប្តេជ្ញាចិត្តរបស់ក្រុមប្រឹក្សាភិបាល ដើម្បីបន្តអភិវឌ្ឍនូវជំនាញវិជ្ជាជីវៈ និងសមត្ថភាពរបស់ខ្លួន ។

កម្មករនិយោជិតគ្រប់រូបរបស់ធនាគារអេស៊ីលីដា ស្ថិតក្រោមការគ្រប់គ្រងមួយយ៉ាងតឹងរឹងនៃក្រុមសីលធម៌ ដែលបានកំណត់ក្នុងអនុសញ្ញារួមការងារដោយគ្របដណ្តប់លើបញ្ហាមួយចំនួនដូចជា ចរិតលក្ខណៈបុគ្គល ទំនាក់ទំនងជាមួយអ្នករួមការងារ អតិថិជន និងអ្នកគ្រប់គ្រង អាទិកំបាំងវិជ្ជាជីវៈ វិវាទលើផលប្រយោជន៍ ការទទួលយកអំណោយ ការសម្អាតប្រាក់ និងការបកអាត្រាតក់ហុសឆ្កង ។ ឯកសារទាំងនេះ បានត្រួតពិនិត្យសារឡើងវិញយ៉ាងទៀងទាត់ដោយគណៈកម្មាធិការសវនកម្ម និងសម្របសម្រួលកិច្ចការច្បាប់ ដើម្បីធានាថា វានៅតែមានសុពលភាពប្រើប្រាស់ និងទាន់សម័យ ។

របាយការណ៍ក្រុមប្រឹក្សាភិបាល

ក្រុមប្រឹក្សាភិបាលបានជួបប្រជុំផ្ទាល់ នៅចំនួន៤លើក រួមាន ៣លើក នៅ រាជធានីភ្នំពេញ ក្នុងខែមីនា ខែកញ្ញា និងខែធ្នូ ឆ្នាំ២០២៥ និង១លើកនៅទីក្រុងកូឡុញ ប្រទេសអាស៊ីម៉ុង។ ជាធម្មតា កិច្ចប្រជុំនីមួយៗ មានរយៈពេល២ថ្ងៃ ដោយរួមបញ្ចូល ទាំងកិច្ចប្រជុំគណៈកម្មាធិការផងដែរ។ លើសពីនេះទៅទៀត ក្រុមប្រឹក្សាភិបាល រៀបចំ កិច្ចប្រជុំតាមរយៈអ៊ីម៉ែលចំនួន ០៩លើក។ ការអនុម័តទាំងកិច្ចប្រជុំផ្ទាល់ និងប្រជុំ តាមរយៈអ៊ីម៉ែលមានដូចខាងក្រោមនេះ៖

សកម្មភាពចម្បងៗ ក្នុងឆ្នាំ២០២៥

- ការអនុម័តលើរបាយការណ៍ហិរញ្ញវត្ថុរួម និងរបាយការណ៍ហិរញ្ញវត្ថុដោយឡែក សង្ខេបចន្លោះពេល របស់ធនាគារ អេស៊ីលីដា ភីអិលស៊ី និងក្រុមហ៊ុនបុត្រសម្ព័ន្ធ សម្រាប់ដំណាច់ការិយបរិច្ឆេទ ៣ខែ និង១២ខែ គិតត្រឹមថ្ងៃទី៣១ ខែធ្នូ ឆ្នាំ២០២៤ ដែលបានធ្វើសវនកម្មរួច និងរបាយការណ៍ហិរញ្ញវត្ថុដំណាច់ឆ្នាំ នៅថ្ងៃទី៣១ ខែធ្នូ ឆ្នាំ២០២៤។
- អនុម័តលើការដំឡើងប្រាក់បៀវត្សប្រចាំឆ្នាំ និងការទូទាត់ប្រាក់រង្វាន់លើកទឹកចិត្ត ជូន បណ្ឌិត អ៊ិន ចាន់នី ប្រធាននាយកប្រតិបត្តិ សម្រាប់លទ្ធផលការងារ ឆ្នាំ២០២៤។
- ការអនុម័តលើការទូទាត់ប្រាក់លើកទឹកចិត្ត និងការរាយការណ៍លទ្ធផលការងារ ឆ្នាំ២០២៤ ជូនលោកស្រី គឹម សុផារី គណៈប្រធាននាយកប្រតិបត្តិជាន់ខ្ពស់ សវនកម្មផ្ទៃក្នុង។
- ការអនុម័តលើការទូទាត់ប្រាក់លើកទឹកចិត្ត និងការរាយការណ៍លទ្ធផលការងារ ឆ្នាំ២០២៤ ជូនលោក ហុក លាងក្រី នាយកប្រតិបត្តិអនុលោមបញ្ញត្តិ។
- ការអនុម័ត និងការផ្តល់អនុសាសន៍ទៅភាគហ៊ុនិក ដើម្បីអនុម័តលើការបែងចែក ភាគលាភ និងការផ្ទេរសមតុល្យដែលនៅសល់ នៃប្រាក់ចំណេញក្រោយដកពន្ធ ទៅជាទុនបម្រុងទុំរបស់ធនាគារ។
- អនុម័តគោលការណ៍ ស្តីពីអភិបាលកិច្ចសាជីវកម្ម។
- អនុម័តគោលការណ៍ ស្តីពីតែងតាំងអភិបាល។
- អនុម័តគោលការណ៍ ស្តីពីបង្ហាញព័ត៌មានសាជីវកម្ម។
- អនុម័តលើការធ្វើវិសោធនកម្មគោលការណ៍៥៧ទាន។
- អនុម័តលើការធ្វើវិសោធនកម្មគោលការណ៍គ្រប់គ្រងហានិភ័យ។
- អនុម័តលើការធ្វើវិសោធនកម្មគោលការណ៍សវនកម្ម។
- អនុម័តលើការធ្វើវិសោធនកម្មគោលការណ៍ ស្តីពីជួញដូរភាគហ៊ុនធនាគារ អេស៊ីលីដា ភីអិលស៊ី។
- អនុម័តគោលការណ៍ ស្តីពី Risk Appetite Statement KRIs។
- អនុម័តលើការធ្វើវិសោធនកម្ម តួនាទីភារកិច្ចរបស់គណៈកម្មាធិការក្រុមប្រឹក្សាភិបាល។
- អនុម័តរបាយការណ៍ប្រចាំឆ្នាំ ២០២៤ របស់ប្រធានក្រុមប្រឹក្សាភិបាល។
- អនុម័តរបាយការណ៍ប្រចាំឆ្នាំ ២០២៤ របស់ប្រធាននាយកប្រតិបត្តិ។
- អនុម័តរបាយការណ៍ប្រចាំឆ្នាំ ២០២៤ របស់គណៈកម្មាធិការក្រុមប្រឹក្សាភិបាល។
- អនុម័តរបាយការណ៍ប្រចាំឆ្នាំ២០២៤ របស់ធនាគារ អេស៊ីលីដា ភីអិលស៊ី ដើម្បី ធ្វើជូននិយ័តកម្មលបត្រកម្ពុជា។
- អនុម័តលក្ខខណ្ឌប្រាក់រង្វាន់លើកទឹកចិត្តប្រចាំឆ្នាំ២០២៥ ជូនគណៈប្រធាន នាយកប្រតិបត្តិជាន់ខ្ពស់សវនកម្មផ្ទៃក្នុង និងគណៈប្រធាននាយកប្រតិបត្តិ សវនកម្មផ្ទៃក្នុង។

- អនុម័តលើអត្រាអតិផរណាប្រចាំឆ្នាំ២០២៤ សម្រាប់ទូទាត់ជូនកម្មករនិយោជិត របស់ធនាគារ ចាប់ពីថ្ងៃទី១ ខែមេសា ឆ្នាំ២០២៥ តទៅ។
- អនុម័ត និងការផ្តល់អនុសាសន៍ទៅភាគហ៊ុនិក ដើម្បីអនុម័តលើការដំឡើងប្រៃ សោរជូនអភិបាលរបស់ធនាគារ និងក្រុមហ៊ុនបុត្រសម្ព័ន្ធ។
- អនុម័ត និងការផ្តល់អនុសាសន៍ទៅភាគហ៊ុនិក ដើម្បីអនុម័តលើការដំឡើង ប្រាក់បៀវត្សប្រចាំឆ្នាំជូនប្រធានក្រុមប្រឹក្សាភិបាល។
- អនុម័ត និងការផ្តល់អនុសាសន៍ទៅភាគហ៊ុនិក ដើម្បីអនុម័តលើប្រាក់បៀវត្ស សម្រាប់ប្រធានក្រុមប្រឹក្សាភិបាលថ្មី ដែលមានប្រសិទ្ធភាពចាប់ពីថ្ងៃទី១ ខែវិច្ឆិកា ឆ្នាំ២០២៥។
- អនុម័តលើការតែងតាំងលោក ម៉េង តាយ ជាគណៈប្រធាននាយកប្រតិបត្តិ ព័ត៌មានវិទ្យា ជំនួសលោក ម៉ាច់ ធារី ដែលបានចូលនិវត្តន៍ ចាប់ពីថ្ងៃទី១៥ ខែវិច្ឆិកា ឆ្នាំ២០២៥។
- អនុម័តបន្ថយពេលចូលនិវត្តន៍ ជូនលោក គឹម ប៊ុនសុផារី អគ្គនាយក អេស៊ី លីដា មីក្រូហិរញ្ញវត្ថុ មីយ៉ាន់ម៉ា លីមីតធីត នៅថ្ងៃទី៣១ ខែតុលា ឆ្នាំ២០២៥។
- អនុម័តតែងតាំងលោក Kaoru Furuya មកពី SMBC ជាសមាសភាព ក្រុមប្រឹក្សាថ្មីរបស់ធនាគារ អេស៊ីលីដា ភីអិលស៊ី ជំនួសលោក Kyosuke Hattori។
- អនុម័តតែងតាំងលោក Olivier Louis Roger Fouchet មកពី COFIBRED ជាសមាសភាពក្រុមប្រឹក្សាថ្មីរបស់ធនាគារ អេស៊ីលីដា ភីអិលស៊ី ជំនួសលោក Stéphane Mangiavacca។
- អនុម័តតែងតាំង និងទទួលស្គាល់ លោក Dorian Jean-Claude Alfred Marquer-Andronov and Mr. Dylan Raymond D'Costa មកពី ស្ថាប័ន TMF and TFSF (Triodos) តំណាងភាគហ៊ុនិកថ្មី របស់ធនាគារ អេស៊ីលីដា ភីអិលស៊ី ជំនួសលោកស្រី Farah Katia Chams។
- អនុម័ត និងការផ្តល់អនុសាសន៍ទៅភាគហ៊ុនិក លើការធ្វើវិសោធនកម្មលក្ខន្តិកៈ ធនាគារ អេស៊ីលីដា ភីអិលស៊ី។
- អនុម័តលើការជ្រើសរើសសវនករឯករាជ្យប្រចាំ ធនាគារ អេស៊ីលីដា សម្រាប់ឆ្នាំ ហិរញ្ញវត្ថុ២០២៦។
- អនុម័តកាលបរិច្ឆេទ ទីតាំង និងរបៀបវារៈនៃកិច្ចប្រជុំភាគហ៊ុនិកសាមញ្ញ ដែល ប្រព្រឹត្តិទៅនៅថ្ងៃទី២៤ ខែមេសា ឆ្នាំ២០២៥។
- អនុម័តកាលបរិច្ឆេទកំណត់ទុកសម្រាប់ភាគហ៊ុនិក ដែលត្រូវទទួលបានភាគលាភ។
- អនុម័តលើការតែងតាំង លោក កាយ ឡុត សមាជិកថ្មី នៃគណៈកម្មការតែងតាំង និងលាភការ ដែលមានប្រសិទ្ធភាពអនុវត្តចាប់ពីថ្ងៃទី១៨ ខែមីនា ឆ្នាំ២០២៥។
- ការអនុម័តលើរបាយការណ៍ហិរញ្ញវត្ថុរួម និងរបាយការណ៍ហិរញ្ញវត្ថុដាច់ដោយឡែក ចន្លោះពេល សម្រាប់ដំណាច់ការិយបរិច្ឆេទ៣ខែ គិតត្រឹមថ្ងៃទី៣១ ខែមីនា ឆ្នាំ២០២៥ ដែលបានធ្វើសវនកម្មរួច។
- អនុម័តលើការបោះផ្សាយសញ្ញាបណ្ណបន្ទាប់បន្សំចំនួន USD១០០លាន និង ជ្រើសរើសក្រុមហ៊ុន RHB Securities (Cambodia) Plc. ជាទីប្រឹក្សាចម្បង/ ក្រុមហ៊ុនដឹកនាំរៀបចំ ការិយាល័យមេធាវី សិទ្ធិស័ក្តិ ជាទីប្រឹក្សាច្បាប់ ក្រុមហ៊ុន Rating Agency of (Cambodia) PLC. ជាក្រុមហ៊ុនភ្នាក់ងាររាយការណ៍មូលបត្រ សាជីវកម្ម និងក្រុមហ៊ុន PricewaterhouseCoopers (Cambodia) Ltd. ជាក្រុមហ៊ុនគណនេយ្យ សម្រាប់ការបោះផ្សាយលក់សញ្ញាបណ្ណបន្ទាប់បន្សំនេះ។

- អនុម័តលើការដាក់បញ្ចូល ISDA Master Agreement ជាមួយធនាគារ ICBC Phnom Penh Branch។
- អនុម័តរបាយការណ៍ប្រចាំឆ្នាំ២០២៤។
- អនុម័តលើកិច្ចព្រមព្រៀងជាមួយ NPCI International Payment Limited ទាក់ទងនឹងការទូទាត់ឆ្លងដែលតាម QR។
- អនុម័តលើអង្គការលេខ នៃនាយកដ្ឋានអនុលោមបញ្ញត្តិ។
- អនុម័តលើផែនការបង្កើនដើមទុនរបស់ធនាគារ អេស៊ីលីដា ឡាវ លីមីតធីត។
- អនុម័តលើទីតាំង របៀបរារ: និងកាលបរិច្ឆេទនៃកិច្ចប្រជុំភាគហ៊ុនិកវិសាមញ្ញ ដែលប្រព្រឹត្តិទៅនៅថ្ងៃទី២៤ ខែកក្កដា ឆ្នាំ២០២៥។
- អនុម័តលើការតែងតាំងលោក លះ វ័ត្តមុនី ជា អគ្គនាយក ធនាគារ អេស៊ីលីដា ឡាវ លីមីតធីត ជំនួសលោក ងួន រស្មី ដែលមានប្រសិទ្ធភាពអនុវត្តចាប់ពីថ្ងៃទី១ ខែមករា ឆ្នាំ២០២៦។
- ការអនុម័តលើរបាយការណ៍ហិរញ្ញវត្ថុរួម និងរបាយការណ៍ហិរញ្ញវត្ថុដាច់ដោយឡែកចន្លោះពេល សម្រាប់ដំណាច់ការិយបរិច្ឆេទ៣ខែ គិតត្រឹមថ្ងៃទី៣០ ខែមិថុនា ឆ្នាំ២០២៥ ដែលបានធ្វើសវនកម្មរួច។
- អនុម័ត និងតែងតាំងលោកបណ្ឌិត ហេង ឌីណា ជាសមាជិកគណៈកម្មាធិការសវនកម្ម ជំនួសលោក ឆាយ សៀន ដែលមានប្រសិទ្ធភាពអនុវត្តចាប់ពីថ្ងៃទី១ ខែវិច្ឆិកា ឆ្នាំ២០២៥។
- អនុម័ត និងតែងតាំងលោក Kaoru Furuya ជាសមាជិកគណៈកម្មាធិការគ្រប់គ្រងហានិភ័យ និងព័ត៌មានវិទ្យា ជំនួសលោក Kyosuke Hattori ប្រសិទ្ធភាពអនុវត្តចាប់ពី ថ្ងៃទី៣០ ខែកញ្ញា ឆ្នាំ២០២៥។
- អនុម័ត និងតែងតាំងលោកស្រី គឹម សុផារី ជាប្រធានក្រុមប្រឹក្សាភិបាល ធនាគារ អេស៊ីលីដា ជំនួសលោក ឆាយ សៀន ដែលមានប្រសិទ្ធភាពអនុវត្តចាប់ពីថ្ងៃទី១ ខែវិច្ឆិកា ឆ្នាំ២០២៥។
- អនុម័ត និងការផ្តល់អនុសាសន៍ទៅភាគហ៊ុនិកលើការតែងតាំងអាណត្តិថ្មីរបស់អភិបាល ធនាគារ អេស៊ីលីដា ភីអិលស៊ី និងក្រុមហ៊ុនបុត្រសម្ព័ន្ធ។
- អនុម័ត និងតែងតាំងបេក្ខភាពជា នាយក-នាយិកាការិយាល័យគ្រប់គ្រងបណ្តឹង។
- អនុម័តលើទីតាំង របៀបរារ: និងកាលបរិច្ឆេទនៃកិច្ចប្រជុំភាគហ៊ុនិកវិសាមញ្ញ ដែលប្រព្រឹត្តិទៅនៅថ្ងៃទី១២ ខែវិច្ឆិកា ឆ្នាំ២០២៥។
- អនុម័តផែនការយុទ្ធសាស្ត្រ ACLEDA Bank's group for 2026-2030។
- អនុម័តផែនការថវិកា ឆ្នាំ២០២៦-២០៣០។
- ការអនុម័តលើរបាយការណ៍ហិរញ្ញវត្ថុរួម និងរបាយការណ៍ហិរញ្ញវត្ថុដាច់ដោយឡែកចន្លោះពេល សម្រាប់ដំណាច់ការិយបរិច្ឆេទ៣ខែ គិតត្រឹមថ្ងៃទី៣០ ខែកញ្ញា ឆ្នាំ២០២៥ ដែលបានធ្វើសវនកម្មរួច។
- ពិនិត្យប្រចាំឆ្នាំលើគោលការណ៍ទាំងអស់របស់ធនាគារ។
- ពិនិត្យប្រចាំឆ្នាំលើតួនាទីភារកិច្ចរបស់គណៈកម្មាធិការក្រុមប្រឹក្សាភិបាល។
- ការអនុម័តលើលក្ខខណ្ឌប្រាក់លើកទឹកចិត្តឆ្នាំ២០២៦ របស់ប្រធាននាយកប្រតិបត្តិ គណៈប្រធាននាយិកាប្រតិបត្តិជាន់ខ្ពស់សវនកម្មផ្ទៃក្នុង និងនាយកប្រតិបត្តិ អនុលោមបញ្ញត្តិ។
- អនុម័ត និងការផ្តល់អនុសាសន៍ទៅភាគហ៊ុនិកលើការជ្រើសរើសសវនករឯករាជ្យប្រចាំ ធនាគារ អេស៊ីលីដា សម្រាប់ឆ្នាំហិរញ្ញវត្ថុ២០២៧។
- អនុម័តលើការតែងតាំងលោក លះ វ័ត្តមុនី ជាសមាជិកក្រុមប្រឹក្សាភិបាលធនាគារ អេស៊ីលីដា ឡាវ លីមីតធីត ជំនួសលោក ងួន រស្មី ដែលមានប្រសិទ្ធភាពអនុវត្តចាប់ពីថ្ងៃទី១ ខែមករា ឆ្នាំ២០២៦។
- អនុម័ត និងការផ្តល់អនុសាសន៍ទៅភាគហ៊ុនិកលើការតែងតាំងលោក Olivier Louis Roger Fouchet មកពី COFIBRED ជាតំណាងភាគហ៊ុនិកថ្មី របស់ធនាគារ អេស៊ីលីដា ជំនួស Ms. Quitterie DE LA ROCHEFORDIERE។
- អនុម័តលើទីតាំង របៀបរារ: និងកាលបរិច្ឆេទនៃកិច្ចប្រជុំភាគហ៊ុនិកវិសាមញ្ញ ដែលប្រព្រឹត្តិទៅនៅថ្ងៃទី២៨ ខែមករា ឆ្នាំ២០២៦។
- អនុម័តលើអង្គការលេខ របស់គណៈប្រធាននាយកប្រតិបត្តិហានិភ័យ។

របាយការណ៍របស់គណៈកម្មាធិការក្រុមប្រឹក្សាភិបាល

- គណៈកម្មាធិការសវនកម្ម (BACO)
- គណៈកម្មាធិការតែងតាំង និងលាភការ (BRESCO)
- គណៈកម្មាធិការគ្រប់គ្រងហានិភ័យ និងព័ត៌មានវិទ្យា (BRIC)

វចនាសម្ព័ន្ធគណៈកម្មាធិការក្រុមប្រឹក្សាភិបាល

នៅថ្ងៃទី២៦ ខែមិថុនា ឆ្នាំ២០១៩ ក្រុមប្រឹក្សាភិបាលបានធ្វើការកែប្រែវចនាសម្ព័ន្ធ និងសមាសភាពគណៈកម្មាធិការក្រុមប្រឹក្សាភិបាល ដោយយោងលើច្បាប់របស់ប្រទេសកម្ពុជា តម្រូវការរបស់ធនាគារជាតិ នៃ កម្ពុជា ការអនុវត្តដ៏ល្អប្រសើរ និងកត្តាផ្សេងទៀតទៅតាមស្ថានភាពជាក់ស្តែងរបស់ធនាគារ។ សមាសភាពគណៈកម្មាធិការក្រុមប្រឹក្សាភិបាលចុងក្រោយបំផុតត្រូវបានធ្វើការកែប្រែនៅថ្ងៃទី៣០ ខែកញ្ញា ឆ្នាំ២០២៥។

គណៈកម្មាធិកាសវនកម្ម

វិសាលភាព និងគោលបំណង

គណៈកម្មាធិកាសវនកម្មត្រូវបានបង្កើតឡើងដោយក្រុមប្រឹក្សាភិបាលនៃ ធនាគារ អេស៊ីលីដា ក្នុងគោលបំណងត្រួតពិនិត្យភាពត្រឹមត្រូវនៃរបាយការណ៍ហិរញ្ញវត្ថុ ប្រព័ន្ធគ្រប់គ្រងផ្ទៃក្នុងដោយរួមបញ្ចូលទាំងការគ្រប់គ្រងលើការប្រឆាំងការសម្អាតប្រាក់ និងហិរញ្ញប្បទានភេរកម្ម និងការប្រឆាំងហិរញ្ញប្បទានដល់ការរីកសាយភាយអារុធមហាប្រល័យរបស់សវនកម្មផ្ទៃក្នុង និងសេវាកម្មដែលផ្តល់ដោយសវនករខាងក្រៅ។

សមាជិក

- លោកស្រី ភូរិ រតនា អភិបាលឯករាជ្យ ប្រធាន
- លោក Pieter Kooi អភិបាលឯករាជ្យ សមាជិក
- បណ្ឌិត ហេង ឌីណា អភិបាលឯករាជ្យ សមាជិក (ប្រសិទ្ធភាពថ្ងៃ១ ខែវិច្ឆិកា ឆ្នាំ២០២៥)
- លោក ឆាយ សៀន អភិបាលមិនប្រតិបត្តិ សមាជិក (ផុតអាណត្តិនៅថ្ងៃទី៣១ ខែតុលា ឆ្នាំ២០២៥)

លទ្ធផលការងាររបស់គណៈកម្មាធិកាសវនកម្ម ក្នុងឆ្នាំ២០២៥

គណៈកម្មាធិកាសវនកម្មបានរៀបចំការប្រជុំចំនួន ៤ ដងនៅក្នុងឆ្នាំ២០២៥ ដែលមាន ១ដងនៅខែកុម្ភៈ ១ដងនៅខែឧសភា ១ដងនៅខែសីហា ១ដងនៅខែវិច្ឆិកា ដែលមានដំណើរការសំខាន់ៗដូចជា៖

របាយការណ៍សវនកម្មហិរញ្ញវត្ថុ

- បានត្រួតពិនិត្យ អនុម័ត និងស្នើក្រុមប្រឹក្សាភិបាលសម្រាប់ការអនុម័តចុងក្រោយលើរបាយការណ៍សវនកម្មហិរញ្ញវត្ថុឆ្នាំ២០២៤។
- បានត្រួតពិនិត្យ និងអនុម័តលើរបាយការណ៍ហិរញ្ញវត្ថុឆ្នាំ២០២៥ សម្រាប់ខែមីនា មិថុនា និងកញ្ញា និងលើកសំណើជូនក្រុមប្រឹក្សាភិបាលដើម្បីអនុម័តចុងក្រោយ។

ការត្រួតពិនិត្យផ្ទៃក្នុង

- បានត្រួតពិនិត្យ និងអនុម័តរបាយការណ៍ត្រួតពិនិត្យផ្ទៃក្នុងប្រចាំឆ្នាំ២០២៤ ដើម្បីដាក់ជូនធនាគារជាតិ នៃកម្ពុជា។

សវនកម្មផ្ទៃក្នុង

- បានត្រួតពិនិត្យ និងអនុម័តរបាយការណ៍សវនកម្មផ្ទៃក្នុងប្រចាំឆ្នាំ២០២៤ ដែលត្រូវបង្ហាញជាសាធារណៈ។
- បានត្រួតពិនិត្យរបាយការណ៍សវនកម្មផ្ទៃក្នុង និងការវិភាគនិទ្ទាការ ឬហេតុការណ៍នានា។
- បានស្នើសុំនូវបុព្វលាភប្រចាំឆ្នាំ២០២៤ សម្រាប់គណៈប្រធាននាយិកាប្រតិបត្តិជាន់ខ្ពស់សវនកម្មផ្ទៃក្នុង ព្រមទាំងផ្តល់អនុសាសន៍ជូនក្រុមប្រឹក្សាភិបាលអនុម័ត។
- បានវាយតម្លៃ និងផ្តល់ចំណាត់ថ្នាក់លទ្ធផលការងារប្រចាំឆ្នាំ២០២៤ សម្រាប់គណៈប្រធាននាយិកាប្រតិបត្តិជាន់ខ្ពស់សវនកម្មផ្ទៃក្នុង និងផ្តល់អនុសាសន៍ជូនក្រុមប្រឹក្សាភិបាលសម្រាប់អនុម័ត។
- បានត្រួតពិនិត្យ និងអនុម័តរបាយការណ៍សវនកម្មផ្ទៃក្នុង ស្តីពីប្រឆាំងការសម្អាតប្រាក់ និងហិរញ្ញប្បទានភេរកម្ម ប្រចាំឆ្នាំ២០២៤ ដើម្បីដាក់ជូន អង្គភាពស៊ើបការណ៍ហិរញ្ញវត្ថុកម្ពុជា។
- បានត្រួតពិនិត្យ និងអនុម័ត វចនាសម្ព័ន្ធការងារ តួនាទី និងភារកិច្ច របស់គណៈប្រធាននាយិកា-នាយិកាប្រតិបត្តិសវនកម្មផ្ទៃក្នុង ដោយរួមបញ្ចូលការប្រឆាំងហិរញ្ញប្បទានដល់ការរីកសាយភាយអារុធមហាប្រល័យ។
- បានត្រួតពិនិត្យ និងអនុម័តលើផែនការសវនកម្មផ្ទៃក្នុងសម្រាប់ឆ្នាំសារពើពន្ធអនាម័ត។
- បានត្រួតពិនិត្យ និងអនុម័តលើផែនការបុព្វលាភ ប្រចាំឆ្នាំ២០២៥ ជូនគណៈប្រធាននាយិកាប្រតិបត្តិជាន់ខ្ពស់សវនកម្មផ្ទៃក្នុង និង ប្រចាំឆ្នាំ២០២៦ ជូនគណៈប្រធាននាយិកាប្រតិបត្តិសវនកម្មផ្ទៃក្នុង លើកសំណើជូនគណៈកម្មាធិការតែងតាំងនិង លាភការអនុម័ត។

សវនកម្មខាងក្រៅ

- បានត្រួតពិនិត្យ និងវាយតម្លៃការអនុវត្តការងារសវនករខាងក្រៅ សម្រាប់ឆ្នាំ២០២៤។
- បានត្រួតពិនិត្យ និងអនុម័តលើការជ្រើសរើសសវនករខាងក្រៅ សម្រាប់ឆ្នាំ២០២៦ និង ២០២៧ ដើម្បីផ្តល់អនុសាសន៍ជូនក្រុមប្រឹក្សាភិបាលអនុម័ត និងអនុម័តកិច្ចព្រមព្រៀងសវនកម្មលើការប្រឆាំងការសម្អាតប្រាក់ និងហិរញ្ញប្បទានភេរកម្ម និងការប្រឆាំងហិរញ្ញប្បទានដល់ការរីកសាយភាយអារុធមហាប្រល័យ។
- បានត្រួតពិនិត្យ និងអនុម័តកិច្ចព្រមព្រៀងសវនកម្ម សម្រាប់ការត្រួតពិនិត្យកិច្ចសន្យាហិរញ្ញវត្ថុ ប្រចាំឆ្នាំ២០២៤។

ផ្សេងៗ

- បានត្រួតពិនិត្យ និងអនុម័តលើតួនាទីភារកិច្ចរបស់គណៈកម្មាធិការសវនកម្ម និងផ្តល់អនុសាសន៍ជូនក្រុមប្រឹក្សាភិបាលសម្រាប់ការអនុម័តចុងក្រោយ។
- បានត្រួតពិនិត្យប្រចាំឆ្នាំនូវគោលការណ៍ផ្សេងៗ៖ គោលការណ៍សវនកម្ម គោលការណ៍ត្រួតពិនិត្យផ្ទៃក្នុង គោលការណ៍បង្ហាញព័ត៌មានសាធារណៈ គោលការណ៍ភាគលាភ និងគោលការណ៍ណែនាំទូទៅ។

គណៈកម្មាធិការតែងតាំង និងលាភការ

វិសាលភាព និងគោលបំណង

គណៈកម្មាធិការនេះត្រូវបានបង្កើតឡើងដោយក្រុមប្រឹក្សាភិបាលនៃធនាគារ អេស៊ីលីដា ដើម្បីផ្តល់មតិយោបល់ដោយឯករាជ្យ ស្តីពីការផ្តល់អនុសាសន៍ជូនក្រុមប្រឹក្សាភិបាល ក្នុងបញ្ហា៖

- ក) ការផ្តល់លាភការជូនអភិបាល ប្រធាននាយកប្រតិបត្តិ គណៈប្រធាននាយកប្រតិបត្តិសរុបរួមផ្ទៃក្នុង នាយកប្រតិបត្តិអនុលោមបញ្ញត្តិរបស់ធនាគារ និងអភិបាលរបស់ក្រុមហ៊ុន បុត្រសម្ព័ន្ធ និង
- ខ) ការជ្រើសរើសបេក្ខភាពដែលសមស្រប សម្រាប់ជាសមាជិកក្រុមប្រឹក្សាភិបាល ប្រធានក្រុមប្រឹក្សាភិបាល ប្រធាននាយកប្រតិបត្តិ គណៈប្រធាននាយក-នាយិកាប្រតិបត្តិ ហានិភ័យ នាយក-នាយិកាការិយាល័យគ្រប់គ្រងបណ្តឹង និងនាយកប្រតិបត្តិអនុលោមបញ្ញត្តិរបស់ធនាគារ។

សមាជិក

- លោក Pieter Kooi អភិបាលឯករាជ្យ ប្រធាន
- បណ្ឌិត Albertus Bruggink អភិបាលមិនប្រតិបត្តិ សមាជិក
- លោក កាយ ឡូត អភិបាលឯករាជ្យ សមាជិក (ប្រសិទ្ធភាពថ្ងៃ១៨ ខែមីនា ឆ្នាំ២០២៥)
- លោក Stéphane Mangiavaca អភិបាលមិនប្រតិបត្តិ សមាជិក (លាលបថ្ងៃទី៣ ខែកុម្ភៈ ឆ្នាំ២០២៥)

នៅពេលប្រជុំម្តងៗ គណៈកម្មាធិការនេះអាចអញ្ជើញសមាជិកថ្នាក់គ្រប់គ្រង និងទីប្រឹក្សាវិជ្ជាជីវៈខាងក្រៅ ដើម្បីចូលរួមក្នុងកិច្ចប្រជុំទាំងមូល ឬដោយផ្នែកណាមួយ ដើម្បីផ្តល់ ព័ត៌មាន និងការពន្យល់បន្ថែម ដូចដែលពួកគាត់សម្រេចចិត្តតាមករណីចាំបាច់។

លទ្ធផលការងាររបស់គណៈកម្មាធិការតែងតាំង និងលាភការ ក្នុងឆ្នាំ២០២៥

គណៈកម្មាធិការតែងតាំង និងលាភការ បានប្រជុំចំនួន៥ដង ក្នុងឆ្នាំ២០២៥ ដែល ១ដងនៅខែកុម្ភៈ ១ដងនៅខែមីនា ១ដងនៅខែមិថុនា ១ដងនៅខែកញ្ញា និង១ដងនៅខែធ្នូ។ ដំណើរការសំខាន់ៗ មានដូចជា៖

- បានត្រួតពិនិត្យ និងស្នើសុំក្រុមប្រឹក្សាភិបាល ដើម្បីអនុម័តលើគោលការណ៍អភិបាលកិច្ច និងគោលការណ៍តែងតាំងអភិបាល។
- បានត្រួតពិនិត្យ និងស្នើសុំក្រុមប្រឹក្សាភិបាល ដើម្បីអនុម័តរបាយការណ៍ប្រចាំឆ្នាំ២០២៤ របស់គណៈកម្មាធិការតែងតាំង និងលាភការ។
- បានត្រួតពិនិត្យ និងស្នើសុំក្រុមប្រឹក្សាភិបាល ដើម្បីអនុម័តតែងតាំងលោក ម៉េង កាយ ជាគណៈប្រធាននាយកប្រតិបត្តិព័ត៌មានវិទ្យា ជំនួសលោក ម៉ាច់ ធាវី ដែលបានចូលនិវត្តន៍ ចាប់ពីថ្ងៃទី១៥ ខែវិច្ឆិកា ឆ្នាំ២០២៥។
- បានត្រួតពិនិត្យ និងស្នើសុំក្រុមប្រឹក្សាភិបាល ដើម្បីអនុម័តតែងតាំងលោក Kaoru Furuya តំណាងមកពី SMBC ជាអភិបាល របស់ធនាគារ អេស៊ីលីដា ជំនួសលោក Kyosuke Hattori។
- បានអនុម័ត និងស្នើសុំក្រុមប្រឹក្សាភិបាល ដើម្បីអនុម័តតែងតាំងលោក Olivier Louis Roger Fouchet តំណាងមកពី COFIBRED S.A. ជាអភិបាលថ្មីរបស់ធនាគារ អេស៊ីលីដា ជំនួសលោក Stéphane Mangiavacca។
- បានអនុម័ត និងស្នើសុំក្រុមប្រឹក្សាភិបាល ដើម្បីអនុម័តតែងតាំងលោក កាយ ឡូត ជាសមាជិកគណៈកម្មាធិការតែងតាំង និងលាភការ។
- បានអនុម័ត និងស្នើសុំក្រុមប្រឹក្សាភិបាល ដើម្បីអនុម័តតែងតាំងលោក Dorian Jean-Claude Alfred Marquer-Andronov and Mr. Dylan Raymond D'Costa តំណាងមកពី TMF and TFSF ជាតំណាងភាគហ៊ុនិករបស់ធនាគារ អេស៊ីលីដា ជំនួស Ms. Farah Chams។
- បានត្រួតពិនិត្យ និងស្នើសុំក្រុមប្រឹក្សាភិបាល ដើម្បីអនុម័តលក្ខខណ្ឌប្រាក់រង្វាន់លើកទឹកចិត្តប្រចាំឆ្នាំ២០២៥ ជូនគណៈប្រធាននាយិកាប្រតិបត្តិជាន់ខ្ពស់សរុបរួមផ្ទៃក្នុងចាប់ពី ថ្ងៃទី១ ខែមករា ដល់ថ្ងៃទី៥ ខែតុលា ឆ្នាំ២០២៥ និងគណៈប្រធាននាយកប្រតិបត្តិសរុបរួមផ្ទៃក្នុង១០ ខែតុលា ដល់ថ្ងៃទី៣១ ខែធ្នូ ឆ្នាំ២០២៥។
- បានត្រួតពិនិត្យ និងស្នើសុំក្រុមប្រឹក្សាភិបាល ដើម្បីអនុម័តក្នុងការតែងតាំងលោក លះ វត្តមុនី ជាអគ្គនាយក ធនាគារ អេស៊ីលីដា ឡារ ជំនួសលោក អូន រស្មី ដែលមានប្រសិទ្ធភាព អនុវត្តចាប់ពីថ្ងៃទី១ ខែមករា ឆ្នាំ២០២៦។
- បានអនុម័ត និងស្នើសុំក្រុមប្រឹក្សាភិបាល ដើម្បីអនុម័តតែងតាំង លោកស្រី គឹម សុធាវី ជាប្រធានក្រុមប្រឹក្សាភិបាល ធនាគារ អេស៊ីលីដា ជំនួសលោក ឆាយ សៀន ដែល មានប្រសិទ្ធភាពអនុវត្តចាប់ពីថ្ងៃទី១ ខែវិច្ឆិកា ឆ្នាំ២០២៥។
- បានអនុម័ត និងស្នើសុំក្រុមប្រឹក្សាភិបាល ដើម្បីអនុម័តតែងតាំងបណ្ឌិត ហេង ឌីណា ជាសមាជិកគណៈកម្មាធិការសរុបរួម ជំនួសលោក ឆាយ សៀន ប្រសិទ្ធភាពអនុវត្តចាប់ពី ថ្ងៃទី១ ខែវិច្ឆិកា ឆ្នាំ២០២៥។
- បានអនុម័ត និងស្នើសុំក្រុមប្រឹក្សាភិបាល ដើម្បីអនុម័តតែងតាំងលោក Kaoru Furuya ជាសមាជិកគណៈកម្មាធិការគ្រប់គ្រងហានិភ័យ និងព័ត៌មានវិទ្យា ជំនួសលោក Kyosuke Hattori ប្រសិទ្ធភាពអនុវត្តចាប់ពីថ្ងៃទី៣០ ខែកញ្ញា ឆ្នាំ២០២៥។
- បានត្រួតពិនិត្យ និងស្នើសុំក្រុមប្រឹក្សាភិបាល ដើម្បីអនុម័ត ក្នុងការតែងតាំងអាណត្តិថ្មីរបស់អភិបាលរបស់ធនាគារ អេស៊ីលីដា គីអិលស៊ី និងក្រុមហ៊ុនបុត្រសម្ព័ន្ធ។
- បានអនុម័ត និងស្នើសុំក្រុមប្រឹក្សាភិបាល ដើម្បីអនុម័តតែងតាំងលោក Olivier Louis Roger Fouchet តំណាងមកពី COFIBRED S.A. ជាតំណាងភាគហ៊ុនិកថ្មីរបស់ ធនាគារ អេស៊ីលីដា ជំនួស Ms. Quitterie DE LA ROCHEFORDIERE។

- បានត្រួតពិនិត្យ និងស្នើក្រុមប្រឹក្សាភិបាល ដើម្បីអនុម័តចុងក្រោយលើអត្រាអតិផរណាឆ្នាំ២០២៤ សម្រាប់ចំណាយជូនកម្មករនិយោជិតរបស់ធនាគារ ចាប់ពីថ្ងៃទី១ ខែមេសា ឆ្នាំ២០២៥ តទៅ។
- បានត្រួតពិនិត្យ និងស្នើក្រុមប្រឹក្សាភិបាល ដើម្បីអនុម័តចុងក្រោយ ក្នុងការផ្តល់ប្រាក់រង្វាន់លើកទឹកចិត្ត និងបង្កើនប្រាក់បៀវត្សប្រចាំឆ្នាំជូន បណ្ឌិត អ៊ុន ចាន់នី ប្រធាននាយក ប្រតិបត្តិ សម្រាប់លទ្ធផលការងារឆ្នាំ២០២៤។
- បានត្រួតពិនិត្យ និងស្នើក្រុមប្រឹក្សាភិបាល ដើម្បីអនុម័ត ក្នុងការបង្កើនប្រាក់បៀវត្សប្រចាំឆ្នាំជូនប្រធានក្រុមប្រឹក្សាភិបាល ដែលមានប្រសិទ្ធភាពប្រតិបត្តិកម្មចាប់ពីថ្ងៃទី១ ខែមករា ឆ្នាំ២០២៥។
- បានត្រួតពិនិត្យ និងស្នើក្រុមប្រឹក្សាភិបាល ដើម្បីអនុម័តប្រាក់បៀវត្សប្រចាំឆ្នាំជូនប្រធានក្រុមប្រឹក្សាភិបាលថ្មី ដែលមានប្រសិទ្ធភាពប្រតិបត្តិកម្មចាប់ពីថ្ងៃទី១ ខែវិច្ឆិកា ឆ្នាំ២០២៥។
- បានត្រួតពិនិត្យ និងស្នើក្រុមប្រឹក្សាភិបាល ដើម្បីអនុម័ត ក្នុងការបង្កើនកម្រៃសេវាជូនក្រុមប្រឹក្សាភិបាលរបស់ធនាគារ និងក្រុមហ៊ុនបុត្រសម្ព័ន្ធ។
- បានត្រួតពិនិត្យរបាយការណ៍សវនកម្មទាក់ទងនឹងផែនការសោធននិវត្តន៍ និងអត្ថប្រយោជន៍ចូលនិវត្តន៍។
- បានត្រួតពិនិត្យផែនការសោធននិវត្តន៍ និងអត្ថប្រយោជន៍ចូលនិវត្តន៍របស់កម្មករនិយោជិត។
- បានត្រួតពិនិត្យកម្រិតចំណាយជាក់ស្តែងលើកម្មករនិយោជិត មកដល់ថ្ងៃនៃរបាយការណ៍។
- បានត្រួតពិនិត្យច្បាប់ និងបទប្បញ្ញត្តិដែលពាក់ព័ន្ធ។
- បានត្រួតពិនិត្យផែនការស្នងតំណែង សម្រាប់តួនាទីថ្នាក់គ្រប់គ្រងជាន់ខ្ពស់ក្នុងធនាគារ និងបុត្រសម្ព័ន្ធ។
- បានត្រួតពិនិត្យលើគោលការណ៍របស់ធនាគារ។
- បានត្រួតពិនិត្យលើតួនាទីរបស់គណៈកម្មាធិការតែងតាំង និងលាភការ។
- បានត្រួតពិនិត្យ និងស្នើក្រុមប្រឹក្សាភិបាល ដើម្បីអនុម័តលក្ខខណ្ឌប្រាក់រង្វាន់លើកទឹកចិត្តប្រចាំឆ្នាំ២០២៦ ជូនប្រធាននាយកប្រតិបត្តិ។
- បានត្រួតពិនិត្យ និងស្នើក្រុមប្រឹក្សាភិបាល ដើម្បីអនុម័តលក្ខខណ្ឌប្រាក់រង្វាន់លើកទឹកចិត្តប្រចាំឆ្នាំ២០២៦ ជូនគណៈប្រធាននាយិកាប្រតិបត្តិជាន់ខ្ពស់សវនកម្មផ្ទៃក្នុង។
- បានត្រួតពិនិត្យ និងស្នើក្រុមប្រឹក្សាភិបាល ដើម្បីអនុម័តលក្ខខណ្ឌប្រាក់រង្វាន់លើកទឹកចិត្តប្រចាំឆ្នាំ២០២៦ ជូននាយកប្រតិបត្តិអនុលោមបញ្ញត្តិ។
- បានរៀបចំស្វ័យវាយតម្លៃប្រចាំឆ្នាំ សម្រាប់គណៈកម្មាធិការតែងតាំង និងលាភការ។
- បានត្រួតពិនិត្យទម្រង់ស្វ័យវាយតម្លៃប្រចាំឆ្នាំសម្រាប់ក្រុមប្រឹក្សាភិបាល។

គណៈកម្មាធិការគ្រប់គ្រងហានិភ័យ និងព័ត៌មានវិទ្យា

វិសាលភាព និងគោលបំណង

គណៈកម្មាធិការនេះត្រូវបានបង្កើតឡើងដោយក្រុមប្រឹក្សាភិបាលនៃធនាគារ អេស៊ីលីដា ដើម្បីជំនួយក្រុមប្រឹក្សាភិបាល និងធានាបាននូវការទទួលខុសត្រូវប្រកបដោយ ប្រសិទ្ធភាព សម្រាប់ការគ្រប់គ្រងហានិភ័យ អនុលោមបញ្ញត្តិ បច្ចេកវិទ្យាព័ត៌មាន និងត្រួតពិនិត្យជាប្រចាំលើសមត្ថភាពរបស់ថ្នាក់គ្រប់គ្រង ក្នុងការវាយតម្លៃ និងការគ្រប់គ្រង ហានិភ័យរបស់ធនាគារ។

សមាជិក

• លោក កាយ ឡូត	អភិបាលឯករាជ្យ	ប្រធាន (ប្រសិទ្ធភាពថ្ងៃ៧ ខែឧសភា ឆ្នាំ២០២៤)
• បណ្ឌិត ហេង ឌីណា	អភិបាលឯករាជ្យ	សមាជិក
• លោក Kaoru Furuya	អភិបាលមិនប្រតិបត្តិ	សមាជិក
• បណ្ឌិត Albertus Bruggink	អភិបាលមិនប្រតិបត្តិ	សមាជិក

នៅពេលប្រជុំម្តងៗ គណៈកម្មាធិការនេះអាចអញ្ជើញសមាជិកថ្នាក់គ្រប់គ្រង និងទីប្រឹក្សាវិជ្ជាជីវៈខាងក្រៅ ដើម្បីចូលរួមក្នុងកិច្ចប្រជុំទាំងមូល ឬដោយផ្នែកណាមួយដើម្បីផ្តល់ ព័ត៌មាន និងការពន្យល់បន្ថែម ដូចដែលពួកគាត់បានសម្រេចចិត្តតាមករណីចាំបាច់។

លទ្ធផលសម្រេចបានរបស់គណៈកម្មាធិការគ្រប់គ្រងហានិភ័យ និងព័ត៌មានវិទ្យា ក្នុងឆ្នាំ២០២៥

គណៈកម្មាធិការគ្រប់គ្រងហានិភ័យ និងព័ត៌មានវិទ្យា នៃក្រុមប្រឹក្សាភិបាល បានជួបប្រជុំចំនួន ១០ដង ក្នុងឆ្នាំ២០២៥ ដែលក្នុងនោះប្រជុំដោយផ្ទាល់ចំនួន ៤ដង នៅ ខែមីនា ខែមិថុនា ខែកញ្ញា និងខែធ្នូ និងប្រជុំតាមរយៈអនឡាញចំនួន ៦ដង នៅខែកុម្ភៈ ខែមេសា (២ដង) ខែឧសភា ខែសីហា និងខែកញ្ញា។ ដំណើរការសំខាន់ៗមានដូចជា៖

- បានត្រួតពិនិត្យ និងពិភាក្សាអំពីកម្រងហានិភ័យរបស់សម្ព័ន្ធធនាគារ និងធនាគារ ដែលត្រូវបានបង្ហាញដោយ គណៈប្រធាននាយកប្រតិបត្តិគ្រប់គ្រងហានិភ័យ ដើម្បីធានាថា សូចនាករហានិភ័យសំខាន់ៗ ត្រូវបានអនុវត្តស្របទៅតាមកម្រិតកំណត់ ដែលតម្រូវដោយនីតិករ កម្រិតកំណត់ផ្ទៃក្នុង និងកម្រិតកំណត់នៃសូចនាករហានិភ័យសំខាន់ៗ នៃ វិស័យអាប់តែចាយ (RAS-KRIs)។
- បានវាយតម្លៃ និងបានពិភាក្សា អំពីហានិភ័យជាសារវន្ត នាពេលអនាគតរបស់ធនាគារ និងក្រុមហ៊ុនបុត្រសម្ព័ន្ធ។
- បានពិភាក្សា និងសម្រិតសម្រាំងដំណើរការវិភាគហានិភ័យឲ្យបានប្រសើរឡើងបន្ថែមទៀត និងការអនុវត្តស្ថេរភាពស្ថេរ ដើម្បីវាយតម្លៃហានិភ័យដែលកើតឡើង ពីកត្តា ខាងក្រៅ និងភាពងាយរងគ្រោះក្នុងតំបន់។
- ត្រួតពិនិត្យ និងអនុវត្តប្រចាំឆ្នាំលើសេចក្តីថ្លែងការណ៍ស្តីពីកម្រិតកំណត់នៃសូចនាករហានិភ័យសំខាន់ៗ នៃវិស័យអាប់តែចាយ (RAS-KRIs) និងដែនកំណត់ ដើម្បីឱ្យស្រប នឹងផែនការយុទ្ធសាស្ត្ររបស់ធនាគារ។
- បានវាយតម្លៃការអភិវឌ្ឍសមតុល្យឥណទានទៅតាមលក្ខណៈវិនិច្ឆ័យផ្សេងៗ និងជាពិសេសទៅលើគុណភាព និងអនុលោមភាពរបស់ឥណទាន ធៀបនឹងគោលការណ៍ ផ្ទៃក្នុង។
- បានតាមដាន និងពិភាក្សាអំពីការរៀបចំហ្វូស៊ីលីធីឡើងវិញ បុរសហិរញ្ញប្បទាន ការធ្វើចំណាត់ថ្នាក់ហ្វូស៊ីលីធីឡើងវិញ និងការលុបចោលហ្វូស៊ីលីធី។
- បានវិភាគពីផលប៉ះពាល់នៃសេណារីយ៉ូហានិភ័យ ដែលអាចកើតមានក្នុងតារាងតុល្យការ និងក្រៅតារាងតុល្យការ របាយការណ៍ចំណេញ-ខាត និងអនុបាតប្រុងប្រយ័ត្ន។
- បានត្រួតពិនិត្យ និងវិភាគលើបញ្ហាសន្តិសុខសាយប៉ះ (Cybersecurity) និងបញ្ហាបច្ចេកវិទ្យាព័ត៌មានសំខាន់ៗផ្សេងទៀតសម្រាប់ធនាគារឌីជីថល។
- បានត្រួតពិនិត្យ និងវិភាគលើការអភិវឌ្ឍនៃវិស័យធនាគារនៅក្នុងប្រទេសកម្ពុជា ដើម្បីវាយតម្លៃទៅលើហានិភ័យនៃការប្រកួតប្រជែង និងអាជីវកម្ម។
- បានត្រួតពិនិត្យ និងពិភាក្សាលើការអភិវឌ្ឍទីផ្សារសេវាកម្មហិរញ្ញវត្ថុឌីជីថល ឥណទានអាជីវកម្មខ្នាតតូច មធ្យម និងឥណទានអចលនទ្រព្យ និងសំណង។
- បានត្រួតពិនិត្យ និងពិភាក្សាលើទិដ្ឋភាពធនាគារ និងទីផ្សារមូលធននៅកម្ពុជា។
- បានពិនិត្យ និងពិភាក្សាអំពីបណ្តឹងត្រូវត្រូវដែលទទួលបានពីប្រភពខាងក្នុង និងខាងក្រៅ រួមជាមួយនឹងដំណោះស្រាយ។
- បានពិភាក្សា អំពីយុទ្ធសាស្ត្រក្នុងការគ្រប់គ្រងព្រឹត្តិការណ៍ហានិភ័យដែលអាចកើតមាន ដើម្បីជាអត្ថប្រយោជន៍រយៈពេលវែងរបស់ធនាគារ អេស៊ីលីដា និងអតិថិជនរបស់ខ្លួន។
- បានត្រួតពិនិត្យលទ្ធផលស្រួសសើសន្ទនីយភាព និងផែនការទុនយថាភាព សម្រាប់ឆ្នាំ២០២៦ របស់ថ្នាក់គ្រប់គ្រង។
- បានត្រួតពិនិត្យ និងអនុវត្តលើសំណើកម្ចីមូលនិធិរបស់ថ្នាក់គ្រប់គ្រង សម្រាប់គាំទ្រដល់តម្រូវការប្រតិបត្តិការ។
- បានពិនិត្យ និងពិភាក្សាលើរបាយការណ៍អនុលោមភាពរបស់ធនាគារ រួមទាំងក្រុមហ៊ុនបុត្រសម្ព័ន្ធ ដែលគ្របដណ្តប់លើផ្នែកដូចជា ការប្រឆាំងការសម្អាតប្រាក់ និង ហិរញ្ញប្បទានភេរកម្ម និងការប្រឆាំងហិរញ្ញប្បទានដល់ការរីកសាយភាយអារុធម៌ហាប្រល័យ ការអនុលោមតាមបទប្បញ្ញត្តិ វិស្សលប្តូរ FATCA ក៏ដូចជាអនុសាសន៍ និង តាមដានបញ្ហាពាក់ព័ន្ធ។
- បានត្រួតពិនិត្យ និងអនុវត្តលើការកំណត់លក្ខខណ្ឌលើកទឹកចិត្ត សម្រាប់នាយកដ្ឋានអនុលោមបញ្ញត្តិ ព្រមទាំងបានស្នើដល់គណៈកម្មាធិការតែងតាំង និងលាភការ ដើម្បី ដាក់ជូនក្រុមប្រឹក្សាភិបាលអនុម័ត។
- បានត្រួតពិនិត្យ និងអនុវត្តលើផែនការថវិកា និងផែនការការងាររបស់នាយកដ្ឋានអនុលោមបញ្ញត្តិ សម្រាប់ឆ្នាំសារពើពន្ធប០២៦។
- បានត្រួតពិនិត្យ និងអនុវត្តលើផែនការថវិការបស់គណៈប្រធាននាយកប្រតិបត្តិហានិភ័យ សម្រាប់ឆ្នាំសារពើពន្ធប០២៦។
- បានត្រួតពិនិត្យ និងអនុវត្តលើក្តីនាទី និងការកិច្ចរបស់គណៈប្រធាននាយកប្រតិបត្តិហានិភ័យ។
- បានត្រួតពិនិត្យ និងអនុវត្តលើចនាសម្ព័ន្ធការងាររបស់គណៈប្រធាននាយកប្រតិបត្តិហានិភ័យ សម្រាប់ការអនុវត្តចុងក្រោយដោយក្រុមប្រឹក្សាភិបាល។
- បានត្រួតពិនិត្យ លក្ខខណ្ឌយោងរបស់គណៈកម្មាធិការគ្រប់គ្រងហានិភ័យ និងព័ត៌មានវិទ្យា។
- បានត្រួតពិនិត្យ និងស្នើនូវគោលការណ៍ជាច្រើនដូចជា៖ គោលការណ៍គ្រប់គ្រងហានិភ័យ ក្របខ័ណ្ឌគ្រប់គ្រងហានិភ័យសន្ទនីយភាព គោលការណ៍ឥណទាន គោលការណ៍ បរិស្ថាន សង្គម និងអតិថិជនភិក្ខុ គោលការណ៍ IFRS9 Impairment គោលការណ៍ Credit Scoring & Rating គោលការណ៍អនុលោមភាព គោលការណ៍ប្រឆាំង ការសម្អាតប្រាក់ និងហិរញ្ញប្បទានភេរកម្ម និងការប្រឆាំងហិរញ្ញប្បទានដល់ការរីកសាយភាយអារុធម៌ហាប្រល័យ គោលការណ៍ត្រួតពិនិត្យ-ស្គាល់អតិថិជន គោលការណ៍ វិស្សលប្តូរ គោលការណ៍ប្រតិបត្តិការសម្ព័ន្ធហ្វាតិ គោលការណ៍ទំនាស់ផលប្រយោជន៍ គោលការណ៍ក្រុមប្រតិបត្តិការងារក្នុងតួនាទី គោលការណ៍ Trade of ACLEDA Bank Shares គោលការណ៍ការជួញដូរផ្ទៃក្នុង គោលការណ៍អតិថិជនព័ត៌មានវិទ្យា គោលការណ៍សន្តិសុខព័ត៌មានវិទ្យា និងគោលការណ៍បណ្តឹងត្រូវត្រូវអតិថិជន។
- បានធ្វើស្វ័យវាយតម្លៃប្រចាំឆ្នាំ ទៅលើលទ្ធផលសម្រេចបានទាក់ទងនឹងគោលបំណង ភារកិច្ច និងការទទួលខុសត្រូវរបស់គណៈកម្មាធិការគ្រប់គ្រងហានិភ័យ និង ព័ត៌មានវិទ្យា ដើម្បីធានាបាននូវការទទួលខុសត្រូវប្រកបដោយប្រសិទ្ធភាព។

ការផ្តល់ចំណាត់ថ្នាក់

ធនាគារអេស៊ីលីដា គឺជាធនាគារដំបូងគេនៅក្នុងប្រទេសកម្ពុជា ដែលទទួលបានការផ្តល់ចំណាត់ថ្នាក់ដោយស្ថាប័នផ្តល់ចំណាត់ថ្នាក់ធនាគារអន្តរជាតិ គឺ Standard & Poor's និង GIIRS ។

ចំណាត់ថ្នាក់ នាថ្ងៃទី២៥ ខែកញ្ញា ឆ្នាំ២០២៥

S&P Global Ratings

Issuer Credit Rating
B+/Stable/B

របាយការណ៍វាយតម្លៃផលប៉ះពាល់ ឆ្នាំ២០១៨

GIIRS Impact Rated

Impact Business Models Rating
SILVER

Operations Rating
★★★★☆

ធនាគារ អេស៊ីលីដា គឺអិលស៊ី ជាធនាគារពាណិជ្ជកម្មមួយក្នុងប្រទេសកម្ពុជា ដែលបានបោះផ្សាយមូលបត្រជាសាធារណៈ នៅផ្សារមូលបត្រកម្ពុជា ("ផមក") មានកិត្តិយសសូមជម្រាបជូនដំណឹងដល់វិនិយោគិន និងសាធារណជនទាំងអស់ មេត្តាជ្រាបថា នាថ្ងៃទី២៥ ខែកញ្ញា ឆ្នាំ២០២៥ ធនាគារ អេស៊ីលីដា ទទួលបានរបាយការណ៍វាយតម្លៃពីភ្នាក់ងារវាយតម្លៃអន្តរជាតិ Standard & Poor's (S&P) Global Ratings ដោយរក្សានូវចំណាត់ថ្នាក់ "B+/Stable/B" ដដែល។ ធនាគារ អេស៊ីលីដា បន្តការអភិវឌ្ឍអាជីវកម្ម និងមានមូលនិធិគ្រប់គ្រាន់សម្រាប់គាំទ្រដល់ការលូតលាស់របស់ធនាគារ ប្រកបដោយស្ថិរភាព។

ការរក្សាបានចំណាត់ថ្នាក់នេះ សបញ្ជាក់អំពីភាពរឹងមាំ និងការរក្សាបានស្ថិរភាពហិរញ្ញវត្ថុរបស់ធនាគារ អេស៊ីលីដា ក្នុងរយៈពេលវែង ជាមួយនឹងទ្រទ្រង់ដើមទុនគ្រប់គ្រាន់ និងការរក្សាបានស្ថិរភាពដើមទុនរបស់ខ្លួន សម្រាប់ឆ្លើយតបគ្រប់ស្ថានភាពសេដ្ឋកិច្ច។ បន្ថែមលើនេះ មូលដ្ឋានប្រាក់បញ្ញើដ៏សម្បូរបែប រួមទាំងការផ្តល់សេវាហិរញ្ញវត្ថុ តាមរយៈបច្ចេកវិទ្យាឌីជីថលដ៏លេចធ្លោ និងបណ្តាញប្រតិបត្តិការយ៉ាងទូលំទូលាយរបស់ធនាគារ អេស៊ីលីដា បានដើរតួនាទីជាធនាគារដ៏សំខាន់ សម្រាប់ការផ្តល់សេវាកម្មធនាគារ និងហិរញ្ញវត្ថុដល់គ្រប់មជ្ឈដ្ឋាន។ កត្តាទាំងអស់នេះ បានឆ្លុះបញ្ចាំងពីភាពរឹងមាំជាវិជ្ជមាននៃបណ្តាញធុរកិច្ច របស់ធនាគារ អេស៊ីលីដា និងក្រុមហ៊ុនបុត្រសម្ព័ន្ធ ចំពោះគុណភាពដើមទុន និងប្រភពទុន ដែលអាចរក្សាបានការអភិវឌ្ឍប្រកបដោយចីរភាព។

សាខាធនាគារ អេស៊ីលីដា

សូមស្កេន QR ខាងក្រោមដើម្បីបង្ហាញសាខាធនាគារ អេស៊ីលីដា



ព្រះរាជាណាចក្រកម្ពុជា
ធនាគារ អេស៊ីលីដា ភីអិលស៊ី



សាធារណរដ្ឋប្រជាធិបតេយ្យ
ប្រជាមានិតឡាវ
ធនាគារ អេស៊ីលីដា ឡាវ



សាធារណរដ្ឋសហភាពមីយ៉ាន់ម៉ា
ស្ថាប័នមីក្រូហិរញ្ញវត្ថុ អេស៊ីលីដា មីយ៉ាន់ម៉ា

ធនាគារដៃគូ

ធនាគារដៃគូសំខាន់ៗ

ប្រាក់	ឈ្មោះធនាគារ	ទីតាំង	SWIFT/BIC
AUD	THE BANK OF NEW YORK MELLON (BNY MELLON)	NEW YORK	IRVTUS3N
CNY	BANK OF CHINA (HONG KONG) LIMITED PHNOM PENH BRANCH	PHNOM PENH	BKCHKHPPCLR
	INDUSTRIAL AND COMMERCIAL BANK OF CHINA (HEAD OFFICE)	BEIJING	ICBKCNBJ
	INDUSTRIAL AND COMMERCIAL BANK OF CHINA (BRANCH)	SHENZHEN	ICBKCNBSZLN
EUR	RED BANQUE POPULAIRE	PARIS	BREDFRPP
	SOCIETE GENERALE	PARIS	SOGEFRPP
	STANDARD CHARTERED BANK AG	FRANKFURT	SCBLDEFX
GBP	STANDARD CHARTERED BANK	LONDON	SCBLGB2L
JPY	SUMITOMO MITSUI BANKING CORPORATION	TOKYO, JAPAN	SMBKJPJT
SGD	UNITED OVERSEAS BANK LIMITED	SINGAPORE	UOVBSGSG
THB	BANGKOK BANK PUBLIC COMPANY LIMITED	BANGKOK	BKKBTHBK
	KRUNG THAI BANK PUBLIC COMPANY LIMITED	BANGKOK	KRTHTHBK
	THE SIAM COMMERCIAL BANK PCL	BANGKOK	SICOTHBK
	UNITED OVERSEAS BANK (THAI) PUBLIC COMPANY LIMITED	BANGKOK	UOVBTBHK
USD	BANGKOK BANK PUBLIC COMPANY LIMITED	BANGKOK	BKKBTHBK
	BANK OF AMERICA, N.A.	NEW YORK-NY	BOFAUS3N
	KEB HANA BANK	SEOUL	KOEXKRSE
	JPMORGAN CHASE BANK, N.A.	NEW YORK	CHASUS33
	KOOKMIN BANK	SEOUL	CZNBKRSE
	STANDARD CHARTERED BANK	NEW YORK-NY	SCBLUS33
	THE BANK OF NEW YORK MELLON	NEW YORK-NY	IRVTUS3N
	UNITED OVERSEAS BANK LIMITED	SINGAPORE	UOVBSGSG
	WELLS FARGO BANK, N.A. (NEW YORK INTERNATIONAL BRANCH)	NEW YORK-NY	PNBPUS3NNYC
WOORI BANK	SEOUL	HVBKCRSE	
VND	VIETNAM BANK FOR AGRICULTURE AND RURAL DEVELOPMENT	HANOI	VBAAVNVX



ធនាគារដៃគូ

ពានរង្វាន់ និងវិញ្ញាបនបត្រ

ប័ណ្ណថ្លែងអំណរគុណ ពីភាកបាទក្រហមកម្ពុជា



ធនាគារ អេស៊ីលីដា ឧបត្ថម្ភថវិកាចំនួន ៤០០.០០០.០០០រៀល ជូនភាកបាទក្រហមកម្ពុជា។

លិខិតថ្លែងអំណរគុណ ពីមូលនិធិគន្ធបុប្ផាកម្ពុជា



លិខិតថ្លែងអំណរគុណ ពីឧបនាយករដ្ឋមន្ត្រី រដ្ឋមន្ត្រីក្រសួងសេដ្ឋកិច្ច និងហិរញ្ញវត្ថុ និងជាប្រធានក្រុមប្រឹក្សាបរទេសចលនៃមូលនិធិគន្ធបុប្ផាកម្ពុជា ដែលធនាគារ អេស៊ីលីដា បានចូលរួមគាំទ្រយុទ្ធនាការ "១ម៉ឺនរៀល ១ម៉ឺននាក់" ឆ្នាំ២០២៥ របស់មូលនិធិគន្ធបុប្ផាកម្ពុជា បានយ៉ាងទូលំទូលាយ និងផុសផុល។

ពានរង្វាន់ ស្តង់ដារសុវត្ថិភាពអន្តរជាតិ ពីក្រុមហ៊ុន ControlCase



ធនាគារ អេស៊ីលីដា ក៏អិលស៊ី បានទទួលស្គាល់ និងសម្រេចបាននូវវិញ្ញាបនបត្រស្តង់ដារសុវត្ថិភាពអន្តរជាតិ រួមមាន៖ PCI-DSS, ISO/IEC 27001:2022 និង ISO/IEC 27701:2019 ដោយផ្ដោតលើសុវត្ថិភាពប្រព័ន្ធព័ត៌មានវិទ្យា សន្តិសុខតាមប្រព័ន្ធគ្រប់គ្រងឯកសារសុវត្ថិភាពទិន្នន័យ និងការការពារព័ត៌មានឯកជនភាព ក្នុងកិច្ចសហការជាមួយក្រុមហ៊ុន ControlCase ដែលជាក្រុមហ៊ុនកម្រិតពិភពលោក ផ្តល់នូវស្តង់ដារសុវត្ថិភាពកម្រិតអន្តរជាតិ និងសេវាកម្មអនុលោមភាព ដែលធនាគារបានបន្តអនុវត្តដោយជោគជ័យនូវស្តង់ដារសុវត្ថិភាពទាំងនេះ អស់រយៈពេលជាងមួយទសវត្សរ៍មកហើយ។

វិញ្ញាបនប័ត្រ PCI DSS ជំនាន់ 4.0.1



ធនាគារ អេស៊ីលីដា ក៏អិលស៊ី បន្តទទួលបានជាផ្លូវការ វិញ្ញាបនប័ត្រ PCI DSS ជំនាន់ 4.0.1 ដែលជាស្តង់ដារអន្តរជាតិបញ្ជាក់ពីកិច្ចការពារ សុវត្ថិភាពទិន្នន័យប័ណ្ណអេឡិចត្រូនិក។

វិញ្ញាបនបត្រកម្រិតមាស (Gold Level Certification) ពីស្ថាប័ន MFR Global Rating Agency



ធនាគារ អេស៊ីលីដា មានមោទនភាពយ៉ាងខ្លាំង ដែលបានទទួល វិញ្ញាបនបត្រកម្រិតមាស (Gold Level Certification) ពីស្ថាប័ន MFR Global Rating Agency ក្នុងការ ការពារសុវត្ថិភាព និងទិន្នន័យអតិថិជន។

ពានរង្វាន់ ជាស្ថាប័នល្អឆ្នើម ពីនិយ័តកម្មលម្អិតម្តុំ និង ផ្សារមូលបត្រកម្ពុជា



ធនាគារ អេស៊ីលីដា ភីអិលស៊ី មានមោទនភាពដែលទទួលបានរង្វាន់ ជាស្ថាប័នល្អឆ្នើម ចំនួន ២ ពីនិយ័តកម្មលម្អិតម្តុំ និងផ្សារមូលបត្រកម្ពុជា គឺរង្វាន់អភិបាលកិច្ចសាជីវកម្ម ល្អឆ្នើម និងរង្វាន់ភ្នាក់ងារទូទាត់សាច់ប្រាក់ពាក់ព័ន្ធនឹងមូលបត្រឆ្នើម ប្រចាំឆ្នាំ២០២២។

ពានរង្វាន់ចំនួន ៥ ពីស្ថាប័នអន្តរជាតិ Visa



ធនាគារ អេស៊ីលីដា មានសោមនស្ស និងកិត្តិយស ដែលបានទទួលពានរង្វាន់ចំនួន ៥ ពីស្ថាប័នអន្តរជាតិ Visa! ការទទួលបានសមិទ្ធផលដ៏អស្ចារ្យនេះ គឺកើតឡើងពីការរួម ចំណែកគាំទ្រយ៉ាងសំខាន់ ពីទីកចិត្ត និងបេះដូងរបស់អតិថិជនទាំងអស់។



របាយការណ៍ចីរភាព ឆ្នាំ២០២៥

សូមស្កេន QR ដើម្បីពិនិត្យមើលឧបសម្ព័ន្ធដែលបានភ្ជាប់មកជាមួយរបាយការណ៍ចីរភាពឆ្នាំ២០២៥



របាយការណ៍ហិរញ្ញវត្ថុដែល ធ្វើសវនកម្ម ដោយសវនករឯករាជ្យ

សូមពិនិត្យមើលឧបសម្ព័ន្ធដែលបានភ្ជាប់មកជាមួយ
របាយការណ៍ហិរញ្ញវត្ថុដែលធ្វើសវនកម្ម ដោយសវនករឯករាជ្យ

ធនាគារ អេស៊ីលីដា ភីអិលស៊ី
របាយការណ៍ហិរញ្ញវត្ថុរួម និងរបាយការណ៍ហិរញ្ញវត្ថុដោយឡែក
នា និងសម្រាប់ដំណាច់ឆ្នាំ ដែលបានបញ្ចប់ ថ្ងៃទី៣១ ខែធ្នូ ឆ្នាំ២០២៥ និង
របាយការណ៍សវនករឯករាជ្យ ស្តីពីរបាយការណ៍ហិរញ្ញវត្ថុ

ធនាគារ អេស៊ីលីដា ភីអិលស៊ី

របាយការណ៍ហិរញ្ញវត្ថុរួម និងរបាយការណ៍ហិរញ្ញវត្ថុដោយឡែក

នា និងសម្រាប់ដំណាច់ឆ្នាំដែលបានបញ្ចប់ ថ្ងៃទី៣១ ខែធ្នូ ឆ្នាំ២០២៥

មាតិកា

ទំព័រ

របាយការណ៍របស់ក្រុមប្រឹក្សាភិបាល	១ - ៦
របាយការណ៍ សវនករឯករាជ្យ	៧ - ១៦
របាយការណ៍ហិរញ្ញវត្ថុ៖	
របាយការណ៍ស្ថានភាពហិរញ្ញវត្ថុរួម	១៧
របាយការណ៍ចំណេញខាត និងលទ្ធផលលម្អិតផ្សេងៗរួម	១៨ - ១៩
របាយការណ៍បម្រែបម្រួលមូលធនរួម	២០- ២១
របាយការណ៍លំហូរសាច់ប្រាក់រួម	២២ - ២៣
របាយការណ៍ស្ថានភាពហិរញ្ញវត្ថុដោយឡែក	២៤
របាយការណ៍ចំណេញខាត និងលទ្ធផលលម្អិតផ្សេងៗដោយឡែក	២៥
របាយការណ៍បម្រែបម្រួលមូលធនដោយឡែក	២៦ - ២៧
របាយការណ៍លំហូរសាច់ប្រាក់ដោយឡែក	២៨ - ២៩
កំណត់សម្គាល់លើរបាយការណ៍ហិរញ្ញវត្ថុ	៣០ - ២១៧

របាយការណ៍របស់ក្រុមប្រឹក្សាភិបាល

ក្រុមប្រឹក្សាភិបាល សូមដាក់បង្ហាញរបាយការណ៍របស់ខ្លួន និងរបាយការណ៍ហិរញ្ញវត្ថុរបស់ធនាគារ អេស៊ីលីដា ភីអិលស៊ី (ហៅកាត់ថា “ធនាគារ”) និងក្រុមហ៊ុនបុត្រសម្ព័ន្ធរបស់ធនាគារ (ដែលតទៅនេះ ទាំងធនាគារ និងក្រុមហ៊ុនបុត្រសម្ព័ន្ធ ត្រូវហៅកាត់ថា “សម្ព័ន្ធធនាគារ”) និង របាយការណ៍ហិរញ្ញវត្ថុដោយឡែក របស់ធនាគារ នា និងសម្រាប់ដំណាច់ឆ្នាំដែលបានបញ្ចប់ថ្ងៃទី៣១ ខែធ្នូ ឆ្នាំ២០២៥ (ដែលតទៅនេះហៅកាត់ថា “របាយការណ៍ហិរញ្ញវត្ថុ”)។

អំពីសម្ព័ន្ធធនាគារ និងធនាគារ

មុនថ្ងៃទី០១ ខែធ្នូ ឆ្នាំ២០០៣ ធនាគារ អេស៊ីលីដា ភីអិលស៊ី គឺជាក្រុមហ៊ុនមហាជនទទួលខុសត្រូវមានកម្រិត ដែលត្រូវបានបង្កើតឡើងក្រោមច្បាប់ នៃព្រះរាជាណាចក្រកម្ពុជា ហើយធ្វើប្រតិបត្តិការជាធនាគារ ឯកទេសដែលមានទីស្នាក់ការកណ្តាលនៅរាជធានីភ្នំពេញ និងមានសាខាចំនួន ១៤ ក្នុងព្រះរាជាណាចក្រ កម្ពុជា។ នៅថ្ងៃទី០១ ខែធ្នូ ឆ្នាំ២០០៣ ធនាគារជាតិនៃកម្ពុជា (“NBC”) បានផ្តល់អាជ្ញាបណ្ណដល់ធនាគារ ជាធនាគារពាណិជ្ជកម្មសម្រាប់រយៈពេលបីឆ្នាំគិតចាប់ពីថ្ងៃទី០១ ខែធ្នូ ឆ្នាំ២០០៣។ នៅថ្ងៃទី២៨ ខែវិច្ឆិកា ឆ្នាំ២០០៦ អាជ្ញាបណ្ណរបស់ធនាគារ ត្រូវបានប្តូរសារជាថ្មីម្តងទៀតទៅជាអាជ្ញាបណ្ណអចិន្ត្រៃយ៍។ ការិយាល័យចុះបញ្ជីរបស់ធនាគារមានទីតាំងស្ថិតនៅអគារលេខ ៦១ មហាវិថីព្រះមុនីវង្ស សង្កាត់ស្រះចក ខណ្ឌដូនពេញ រាជធានីភ្នំពេញ។ ធនាគារ អាចបង្កើតការិយាល័យបន្ថែមទាំងក្នុង និងក្រៅប្រទេស ព្រមទាំងអាចផ្លាស់ប្តូរទីតាំងការិយាល័យ ដែលបានចុះបញ្ជីរួចហើយ ដោយចុះបញ្ជីកាត់បន្ថយទាំងនោះ នៅក្រសួងពាណិជ្ជកម្ម (“MOC”) និងត្រូវមានការអនុម័តយល់ព្រមពីធនាគារជាតិ នៃ កម្ពុជា។

ថ្ងៃទី២៥ ខែឧសភា ឆ្នាំ២០២០ ធនាគារជោគជ័យនៅក្នុងការចុះបញ្ជីនៅក្នុងទីផ្សារមូលបត្រកម្ពុជា (“ផមក”)។ ភាគហ៊ុនថ្មីត្រូវបានបោះផ្សាយចំនួន ៤.៣៤៤.៨៦៥ ភាគហ៊ុន ក្នុងតម្លៃចារឹក ៤.០០០ រៀល (០,៩៨ ដុល្លារអាមេរិក) ក្នុងមួយហ៊ុន នៅក្នុងតម្លៃបោះផ្សាយ ១៦.២០០ រៀល (៣,៩៧ ដុល្លារអាមេរិក)ក្នុងមួយហ៊ុន។ ធនាគារទទួលបានទឹកប្រាក់ពីការបោះផ្សាយលក់មូលបត្រជាសាធារណៈលើកដំបូង (“IPO”) ចំនួន ១៧.០៨៦.១០៥ ដុល្លារអាមេរិក និងចំណាយថ្លៃដើមអស់ ១.០៣១.០២៥ ដុល្លារអាមេរិក ដែលទទួលបានបុព្វលាភភាគហ៊ុនចំនួន ១១.៧០៦.២១៥ ដុល្លារអាមេរិក (៤៨.២៣៥.៤៥៥ ពាន់រៀល)។

នៅថ្ងៃទី២៣ ខែវិច្ឆិកា ឆ្នាំ២០២០ ម្ចាស់ភាគហ៊ុនបានអនុម័តឱ្យកែប្រែលក្ខន្តិកៈក្រុមហ៊ុនទាក់ទងនឹងការបង្កើនដើមទុនសម្រាប់ការបោះផ្សាយលក់មូលបត្រជាសាធារណៈលើកដំបូង។ នៅថ្ងៃទី១៨ ខែកុម្ភៈ ឆ្នាំ២០២១ ធនាគារបានដាក់លិខិតស្នើសុំទៅធនាគារជាតិ នៃ កម្ពុជា ក្នុងការបង្កើនដើមទុន ហើយត្រូវបានអនុម័តនៅថ្ងៃទី២៩ ខែមីនា ឆ្នាំ២០២១។ ការកែប្រែលក្ខន្តិកៈធនាគារ ក៏ត្រូវបានអនុម័តដោយក្រសួងពាណិជ្ជកម្មនៅថ្ងៃទី១២ ខែឧសភា ឆ្នាំ២០២១។

ធនាគារ និង ក្រុមហ៊ុនបុត្រសម្ព័ន្ធ រួមមាន អេស៊ីលីដា ឡារ លីមីធីត (ហៅកាត់ថា “ABL”) និង ស្ថាប័ន មីក្រូហិរញ្ញវត្ថុ អេស៊ីលីដា មីយ៉ាន់ម៉ា (ហៅកាត់ថា “AMM”) គឺនៅក្នុងវិស័យហិរញ្ញវត្ថុ និងមានប្រតិបត្តិការ ២៦៥ ការិយាល័យទូទាំងខេត្តក្រុងនៅក្នុងព្រះរាជាណាចក្រកម្ពុជា ៣៧ ការិយាល័យ នៅក្នុងសាធារណរដ្ឋប្រជាធិបតេយ្យប្រជាមានិតឡាវ និង ១៧ ការិយាល័យ នៅសាធារណរដ្ឋសហភាពមីយ៉ាន់ម៉ា។ ក្រុមហ៊ុនបុត្រសម្ព័ន្ធផ្សេងទៀតរបស់ធនាគារមាន ក្រុមហ៊ុនមូលបត្រ អេស៊ីលីដា ម.ក (ហៅកាត់ថា “ACS”) គឺនៅក្នុងវិស័យមូលបត្រ និងសាកលវិទ្យាល័យ ពាណិជ្ជសាស្ត្រ អេស៊ីលីដា ឯ.ក (ហៅកាត់ថា “AUB”) គឺនៅក្នុងវិស័យអប់រំ។

នៅថ្ងៃទី០៧ ខែធ្នូ ឆ្នាំ២០២២ និយ័តកម្មមូលបត្រកម្ពុជា (“ន.ម.ក”) បានអនុម័តសំណើរបស់ធនាគារសម្រាប់ជាភ្នាក់ងារទូទាត់សាច់ប្រាក់ ភ្នាក់ងារចុះបញ្ជី និងភ្នាក់ងារផ្ទេរប្រាក់របស់ខ្លួន ហើយ ACS ជាភ្នាក់ងារមូលបត្របំណុល នៅពេលធនាគារបោះផ្សាយនូវមូលបត្របំណុលបែតងនៅលើទីផ្សារមូលបត្រកម្ពុជា។ ទោះជាយ៉ាងណា ធនាគារនៅមិនទាន់បានបោះផ្សាយមូលបត្របំណុលបែតងណាមួយនោះទេ ដោយគិតត្រឹមកាលបរិច្ឆេទរបាយការណ៍។

សកម្មភាពអាជីវកម្មចម្បង

ធនាគារធ្វើប្រតិបត្តិការក្រោមបទប្បញ្ញត្តិរបស់ធនាគារជាតិ នៃ កម្ពុជា ដោយផ្ដោតជាពិសេសលើការផ្តល់ឥណទាន និង សេវាហិរញ្ញវត្ថុផ្សេងៗទៀត សម្រាប់ប្រជាពលរដ្ឋទូទៅ ក៏ដូចជាសហគ្រាសធុនតូច និងមធ្យម ព្រមទាំងសកម្មភាពអាជីវកម្មដទៃ ទៀត ដែលក្រុមប្រឹក្សាភិបាលជឿជាក់ថាគាំទ្រដល់គោលបំណងទាំងនេះ។

ធនាគារ អេស៊ីលីដា ភីអិលស៊ី កាន់កាប់ភាគហ៊ុនរបស់ ABL ចំនួន ៩៩,៩០% ហើយសកម្មភាពអាជីវកម្មចម្បង គឺការ ផ្តល់សេវាធនាគារ និងសេវាហិរញ្ញវត្ថុផ្សេងៗទៀតនៅ សាធារណរដ្ឋប្រជាធិបតេយ្យប្រជាមានិត ឡាវ។

ធនាគារ អេស៊ីលីដា ភីអិលស៊ី កាន់កាប់ភាគហ៊ុនរបស់ ACS ទាំងស្រុង ហើយសកម្មភាពអាជីវកម្មចម្បង គឺការផ្តល់ សេវាជាល្អប្រសើរដល់សមូលបត្រ និងសេវាផ្សេងៗទៀត ដែលបានអនុម័តដោយគណៈកម្មការមូលបត្រកម្ពុជា (“គ.ម.ក”) (បច្ចុប្បន្ន ជា ន.ម.ក)។

ធនាគារ អេស៊ីលីដា ភីអិលស៊ី កាន់កាប់ភាគហ៊ុនរបស់ AUB ចំនួន ៧៦,៦០៩%។ AUB ផ្តល់ការ បណ្តុះបណ្តាល សម្រាប់កម្រិតបរិញ្ញាបត្ររង កម្រិតបរិញ្ញាបត្រ និងបរិញ្ញាបត្រជាន់ខ្ពស់ លើដេប៉ាតឺម៉ង់គ្រប់គ្រងពាណិជ្ជកម្ម មុខជំនាញហិរញ្ញវត្ថុ និង ធនាគារ។

ធនាគារ អេស៊ីលីដា ភីអិលស៊ី កាន់កាប់ភាគហ៊ុនរបស់ AMM ទាំងស្រុង ហើយ AMM ត្រូវបានអនុញ្ញាតឱ្យធ្វើប្រតិបត្តិ ការជា ស្ថាប័នមីក្រូហិរញ្ញវត្ថុ ទទួលប្រាក់បញ្ញើ ដោយផ្តល់នូវសេវាផ្នែកមីក្រូហិរញ្ញវត្ថុមួយចំនួនជូនទីផ្សារប្រទេសមីយ៉ាន់ម៉ា សម្រាប់ប្រជាជនដែលមានប្រាក់ចំណូលទាប និងសកម្មភាពផ្សេងៗទៀតដែលអនុញ្ញាតដោយអាជ្ញាធរត្រួតពិនិត្យផ្នែកមីក្រូហិរញ្ញ វត្ថុក្នុងប្រទេសមីយ៉ាន់ម៉ា។

លទ្ធផលហិរញ្ញវត្ថុ

លទ្ធផលហិរញ្ញវត្ថុ ដែលបានធ្វើសវនកម្មរបស់សម្ព័ន្ធធនាគារ និង ធនាគារ សម្រាប់ដំណាច់ឆ្នាំ ដែលបានបញ្ចប់ ថ្ងៃទី៣១ ខែធ្នូ ឆ្នាំ២០២៥ ត្រូវបានបង្ហាញនៅក្នុងរបាយការណ៍ចំណេញ ឬខាត និងលទ្ធផលលម្អិតផ្សេងៗរួម និង របាយការណ៍ចំណេញ ឬខាត និងលទ្ធផលលម្អិតផ្សេងៗដោយឡែកនៅលើទំព័រទី១៤-១៩ និងទំព័រទី ២៥។

ធនាគារ បានប្រកាស និងទូទាត់ភាគលាភ ក្នុងអំឡុងឆ្នាំ ដែលបានបញ្ចប់នាថ្ងៃទី៣១ ខែធ្នូ ឆ្នាំ២០២៥ មានចំនួន ២៤.២៣៤.៩២៤ ដុល្លារអាមេរិក (សម្រាប់ដំណាច់ឆ្នាំដែលបានបញ្ចប់នាថ្ងៃទី៣១ ខែធ្នូ ឆ្នាំ២០២៤ មានចំនួន ១៤.៤០៥.៤៤០ ដុល្លារអាមេរិក)។

ដើមទុន និង បុព្វលាភភាគហ៊ុន

ដើមទុន និងបុព្វលាភភាគហ៊ុនត្រូវបានចាត់ថ្នាក់ជាមូលធន។ ថ្លៃដើមបន្ថែមទាក់ទងដោយផ្ទាល់លើការបោះផ្សាយ ដើមទុនថ្មី ត្រូវបានបង្ហាញក្នុងមូលធនបន្ទាប់ពីបានកាត់ពន្ធពីសាច់ប្រាក់ទទួលបានពីការលក់ភាគហ៊ុន។

ទុនបម្រុង និងសំវិធានធន

ពុំមានការប្រែប្រួលជាសារវន្តរវាងទុនបម្រុង និងសំវិធានធននៅក្នុងឆ្នាំនេះទេ ក្រៅពីការបង្ហាញនៅក្នុងរបាយការណ៍ ហិរញ្ញវត្ថុនេះ។

ឥណទានអាក្រក់ និងឥណទានសង្ស័យ

នៅមុនពេលដែលរបាយការណ៍ហិរញ្ញវត្ថុរបស់សម្ព័ន្ធធនាគារ និងធនាគារត្រូវបានរៀបចំឡើង ក្រុមប្រឹក្សាភិបាលបានចាត់ វិធានការដែលមានមូលដ្ឋានសមស្រប ដើម្បីបញ្ជាក់ថាវិធានការទាក់ទងទៅនឹងការជម្រះបុរេប្រទាន និងឥណទានអាក្រក់លុប ចេញពីបញ្ជី ឬការធ្វើសំវិធានធនបុរេប្រទាន និងឥណទានសង្ស័យ ហើយក្រុមប្រឹក្សាភិបាលជឿជាក់ថា រាល់បុរេប្រទាន និង ឥណទានអាក្រក់ទាំងអស់ដែលបានដឹងត្រូវបានជម្រះចេញពីបញ្ជី និងបានកាត់ត្រាសំវិធានធនពេញលេញសម្រាប់បុរេប្រទាន និង ឥណទានអាក្រក់ និងឥណទានសង្ស័យ។

ឥណទានអាក្រក់ និងឥណទានសង្ស័យ (ត)

នាកាលបរិច្ឆេទនៃរបាយការណ៍នេះ និងផ្អែកតាមការយល់ដឹងដ៏សុក្រឹត ក្រុមប្រឹក្សាភិបាលពុំបានដឹងពីស្ថានភាពណាមួយ ដែលនាំឱ្យចំនួនឥណទាន និងបុរេប្រទានអាក្រក់ដែលបានជម្រះចេញពីបញ្ជី ឬសំវិធានធនលើឥណទាន និងបុរេប្រទានអាក្រក់ និងសង្ស័យនៅក្នុងរបាយការណ៍ហិរញ្ញវត្ថុនេះ មានចំនួនមិនគ្រប់គ្រាន់ជាសារវន្តនោះឡើយ។

ទ្រព្យសកម្ម

នៅមុនពេលដែលរបាយការណ៍ហិរញ្ញវត្ថុរបស់សម្ព័ន្ធធនាគារ និងធនាគារត្រូវបានរៀបចំឡើង ក្រុមប្រឹក្សាភិបាលបានចាត់ វិធានការដែលមានមូលដ្ឋានសមស្របដើម្បីបញ្ជាក់ថា បណ្តាទ្រព្យសកម្មទាំងឡាយ ដែលទំនងជាមិនអាចបម្រើនៅក្នុងប្រតិបត្តិ ការអាជីវកម្មទៅតាមតម្លៃ ដែលបានកត់ត្រានៅក្នុងបញ្ជីគណនេយ្យរបស់សម្ព័ន្ធធនាគារ និងធនាគារត្រូវបានកាត់បន្ថយឱ្យនៅស្មើ នឹងតម្លៃដែលគិតថានឹងអាចប្រើប្រាស់ និងទទួលបានជាក់ស្តែង។

នាកាលបរិច្ឆេទនៃរបាយការណ៍នេះ និងផ្អែកតាមការយល់ដឹងដ៏សុក្រឹត ក្រុមប្រឹក្សាភិបាល ពុំបានដឹងពីហេតុការណ៍ណា មួយដែលនឹងធ្វើឱ្យប៉ះពាល់ដល់ការវាយតម្លៃទ្រព្យសកម្ម នៅក្នុងរបាយការណ៍ហិរញ្ញវត្ថុ របស់សម្ព័ន្ធធនាគារ និងធនាគារ ថាមាន ភាពមិនត្រឹមត្រូវជាសារវន្តនោះទេ។

បំណុលយថាហេតុ និងបំណុលផ្សេងៗទៀត

នាកាលបរិច្ឆេទនៃរបាយការណ៍នេះ៖

- (ក) ពុំមានបន្ទុកណាមួយលើទ្រព្យសកម្មរបស់សម្ព័ន្ធធនាគារ និងធនាគារ ដែលបានកើតឡើងចាប់តាំងពីចុងឆ្នាំ ហិរញ្ញវត្ថុមក ដោយសារការដាក់បញ្ចាំសម្រាប់ការធានាចំពោះបំណុលរបស់បុគ្គលណាម្នាក់ឡើយ និង
- (ខ) ពុំមានបំណុលយថាហេតុណាមួយដែលកើតមាន ឬអាចនឹងកើតមានឡើងចំពោះសម្ព័ន្ធធនាគារ និងធនាគារចាប់តាំងពី ចុងឆ្នាំមក ក្រៅអំពីប្រតិបត្តិការអាជីវកម្មធម្មតារបស់ធនាគារឡើយ។

តាមមតិយោបល់របស់ក្រុមប្រឹក្សាភិបាល ពុំមានបំណុលយថាហេតុ ឬបំណុលផ្សេងៗទៀតរបស់សម្ព័ន្ធធនាគារ និង ធនាគារ ដែលត្រូវបំពេញ ឬអាចនឹងត្រូវបំពេញក្នុងអំឡុងពេល ១២ខែ បន្ទាប់ពីចុងបញ្ចប់ឆ្នាំដែលនឹងមាន ឬអាចនឹងមានផល ប៉ះពាល់ជាសារវន្តដល់លទ្ធភាពរបស់សម្ព័ន្ធធនាគារ ឬធនាគារ ក្នុងការបំពេញកាតព្វកិច្ចរបស់ខ្លួនដូចដែលបានកំណត់ និងនៅ ពេលដែលដល់ថ្ងៃកំណត់សងនោះទេ។

ការប្រែប្រួលកាលៈទេសៈ

នាកាលបរិច្ឆេទនៃរបាយការណ៍នេះ ក្រុមប្រឹក្សាភិបាល ពុំបានដឹងពីកាលៈទេសៈណាមួយដែលមិនបានរែកញែកនៅក្នុង របាយការណ៍នេះ ឬក្នុងរបាយការណ៍ហិរញ្ញវត្ថុរបស់សម្ព័ន្ធធនាគារ និងធនាគារ ដែលនឹងបណ្តាលឱ្យចំនួនណាមួយដែលបាន បង្ហាញនៅក្នុងរបាយការណ៍ហិរញ្ញវត្ថុមានភាពមិនត្រឹមត្រូវជាសារវន្តនោះទេ។

ប្រតិបត្តិការមិនប្រក្រតី

តាមមតិយោបល់របស់ក្រុមប្រឹក្សាភិបាល លទ្ធផលនៃប្រតិបត្តិការរបស់សម្ព័ន្ធធនាគារ និងធនាគារក្នុងឆ្នាំហិរញ្ញវត្ថុនេះ មិន បានទទួលរងនូវផលប៉ះពាល់ជាសារវន្តពីសកម្មភាព ប្រតិបត្តិការ ឬព្រឹត្តិការណ៍មិនប្រក្រតីណាមួយឡើយ។

តាមមតិយោបល់របស់ក្រុមប្រឹក្សាភិបាល នៅចន្លោះពេលរវាងដំណាច់ឆ្នាំហិរញ្ញវត្ថុនេះ រហូតដល់កាលបរិច្ឆេទនៃ របាយការណ៍នេះ ពុំមានសកម្មភាព ប្រតិបត្តិការ ឬព្រឹត្តិការណ៍មិនប្រក្រតីណាមួយដែលអាចជះឥទ្ធិពលជាសារវន្តដល់លទ្ធផលនៃ ប្រតិបត្តិការរបស់សម្ព័ន្ធធនាគារ និងធនាគារ ក្នុងឆ្នាំហិរញ្ញវត្ថុដែលរបាយការណ៍នេះបានរៀបចំឡើងនោះទេ។

ក្រុមប្រឹក្សាភិបាល និង គណៈកម្មាធិការប្រតិបត្តិ

សមាជិកក្រុមប្រឹក្សាភិបាលដែលបានបម្រើការក្នុងឆ្នាំ និងនាថ្ងៃចេញរបាយការណ៍នេះ រួមមាន៖

- លោកស្រី គឹម សុធាវី ប្រធានក្រុមប្រឹក្សាភិបាល (អភិបាលមិនប្រតិបត្តិ)
(ប្រសិទ្ធភាព នៅថ្ងៃទី០១ ខែវិច្ឆិកា ឆ្នាំ២០២៥)
- លោក ឆាយ សឿន ប្រធានក្រុមប្រឹក្សាភិបាល (អភិបាលមិនប្រតិបត្តិ)
(ចប់អាណត្តិនៅថ្ងៃទី៣១ ខែតុលា ឆ្នាំ២០២៥)
- បណ្ឌិត អ៊ុន ចាន់នី សមាជិក (អភិបាលប្រតិបត្តិ)
- បណ្ឌិត Albertus Bruggink សមាជិក (អភិបាលមិនប្រតិបត្តិ)
- លោក កាយ ឡុត សមាជិក (អភិបាលឯករាជ្យ)
- លោក Pieter Kooi សមាជិក (អភិបាលឯករាជ្យ)
- បណ្ឌិត ហេង ឌីណា សមាជិក (អភិបាលឯករាជ្យ)
- លោកស្រី គុវី រតនា សមាជិក (អភិបាលឯករាជ្យ)
- លោក Kaoru Furuya សមាជិក (អភិបាលមិនប្រតិបត្តិ)
(ប្រសិទ្ធភាព នៅថ្ងៃទី០៩ ខែកញ្ញា ឆ្នាំ២០២៥)
- លោក Olivier Louis Roger Fouchet សមាជិក (អភិបាលមិនប្រតិបត្តិ)
(ប្រសិទ្ធភាព នៅថ្ងៃទី០៩ ខែកញ្ញា ឆ្នាំ២០២៥)
- លោក Kyosuke Hattori សមាជិក (អភិបាលមិនប្រតិបត្តិ)
(លាលយប់ នៅថ្ងៃទី១៩ ខែមីនា ឆ្នាំ២០២៥)
- លោក Stéphane Mangiavacca សមាជិក (អភិបាលមិនប្រតិបត្តិ)
(លាលយប់ នៅថ្ងៃទី០៣ ខែកុម្ភៈ ឆ្នាំ២០២៥)

សមាជិកគណៈកម្មាធិការប្រតិបត្តិដែលបានបម្រើការក្នុងឆ្នាំ និងនាថ្ងៃចេញរបាយការណ៍នេះ រួមមាន៖

- បណ្ឌិត អ៊ុន ចាន់នី ប្រធាននាយកប្រតិបត្តិ
- លោកស្រី ម៉ារ អមរា គណៈប្រធាននាយកប្រតិបត្តិជាន់ខ្ពស់ហិរញ្ញវត្ថុ
- លោក លី ថៃ គណៈប្រធាននាយកប្រតិបត្តិជាន់ខ្ពស់អភិបាលកិច្ច
- លោកស្រី ប៊ុន ប៊ុនសីហា គណៈប្រធាននាយកប្រតិបត្តិជាន់ខ្ពស់នីតិកម្ម និង លេខាធិការក្រុមហ៊ុន
- បណ្ឌិត ឡឿង សុភាព គណៈប្រធាននាយកប្រតិបត្តិហានិភ័យ
- លោក យិន វីរៈ គណៈប្រធាននាយកប្រតិបត្តិរតនាភិបាល
- លោកស្រី សុខ សោភា គណៈប្រធាននាយកប្រតិបត្តិប្រតិបត្តិការ
- លោក មឿង តាយ គណៈប្រធាននាយកប្រតិបត្តិព័ត៌មានវិទ្យា
(ប្រសិទ្ធភាព នៅថ្ងៃទី១៥ ខែវិច្ឆិកា ឆ្នាំ២០២៥)
- លោក ម៉ាច់ ធាវី គណៈប្រធាននាយកប្រតិបត្តិជាន់ខ្ពស់ព័ត៌មានវិទ្យា
(ចូលនិវត្តន៍នៅថ្ងៃទី១៥ ខែវិច្ឆិកា ឆ្នាំ២០២៥)

ការទទួលខុសត្រូវរបស់ក្រុមប្រឹក្សាភិបាលលើរបាយការណ៍ហិរញ្ញវត្ថុ

ក្រុមប្រឹក្សាភិបាលទទួលខុសត្រូវក្នុងការបញ្ជាក់ថា របាយការណ៍ហិរញ្ញវត្ថុត្រូវបានរៀបចំឡើង និងបានបង្ហាញ ត្រឹមត្រូវនូវគ្រប់ ទិដ្ឋភាពជាសារវន្តទាំងអស់នៃស្ថានភាពហិរញ្ញវត្ថុ នាថ្ងៃទី៣១ ខែធ្នូ ឆ្នាំ២០២៥ លទ្ធផលហិរញ្ញវត្ថុ និងលំហូរសាច់ប្រាក់ដែលពាក់ព័ន្ធ សម្រាប់ដំណាច់ឆ្នាំ ដែលបានបញ្ចប់របស់ សម្ព័ន្ធធនាគារ និងធនាគារ ដោយអនុលោមតាមស្តង់ដាររបាយការណ៍ទាក់ទងនឹងហិរញ្ញវត្ថុ អន្តរជាតិ នៃ កម្ពុជា (“ស.វ.ទ.ហ.អ.ក”) ។

ការទទួលខុសត្រូវរបស់ក្រុមប្រឹក្សាភិបាលលើរបាយការណ៍ហិរញ្ញវត្ថុ (ត)

ក្នុងការរៀបចំរបាយការណ៍ហិរញ្ញវត្ថុនេះ ក្រុមប្រឹក្សាភិបាលចាំបាច់ត្រូវតែ៖

- (i) អនុលោមតាមគោលការណ៍គណនេយ្យដ៏សមស្រប ដែលគាំទ្រដោយការវិនិច្ឆ័យ និងការប៉ាន់ស្មានសមហេតុផល និងប្រកបដោយការប្រុងប្រយ័ត្ន ព្រមទាំងអនុវត្តឱ្យមានសង្គតិភាព
- (ii) អនុវត្តតាមតម្រូវការលាតត្រដាងព័ត៌មាន ដែលអនុលោមទៅតាម ស.រ.ទ.ហ.អ.ក ឬប្រសិនបើមានការប្រាសចាកណាមួយក្នុងការបង្ហាញឱ្យមានភាពពិត និងត្រឹមត្រូវ ការប្រាសចាកទាំងនោះត្រូវបង្ហាញ ពន្យល់ និងកំណត់បរិមាណឱ្យបានសមស្រប នៅក្នុងរបាយការណ៍ហិរញ្ញវត្ថុ
- (iii) រក្សាទុកកំណត់ត្រាគណនេយ្យឱ្យបានគ្រប់គ្រាន់ និងប្រព័ន្ធត្រួតពិនិត្យផ្ទៃក្នុងប្រកបដោយប្រសិទ្ធភាព
- (iv) រៀបចំរបាយការណ៍ហិរញ្ញវត្ថុក្នុងមូលដ្ឋាននៃការបន្តនិរន្តរភាពនៃដំណើរការអាជីវកម្ម លើកលែងតែមិនមានភាពសមស្របដែលសន្មតថាសម្ព័ន្ធធនាគារ និងធនាគារនឹងបន្តនិរន្តរភាពនៃដំណើរការអាជីវកម្មនាពេលអនាគត
- (v) ត្រួតពិនិត្យ និងដឹកនាំសម្ព័ន្ធធនាគារ និងធនាគារ ដោយមានប្រសិទ្ធភាព តាមការសម្រេចចិត្តជាសារវន្តទាំងអស់ដែលជះឥទ្ធិពលដល់ប្រតិបត្តិការ និងដំណើរការរបស់សម្ព័ន្ធធនាគារ និងធនាគារ ហើយត្រូវប្រាកដថា កិច្ចការទាំងនេះត្រូវបានឆ្លុះបញ្ចាំងយ៉ាងត្រឹមត្រូវនៅក្នុងរបាយការណ៍ហិរញ្ញវត្ថុ និង
- (vi) ការថែរក្សាទ្រព្យសម្បត្តិរបស់សម្ព័ន្ធធនាគារ និងធនាគារ ហើយក៏ត្រូវចាត់វិធានការឱ្យបានសមស្រប ដើម្បីទប់ស្កាត់ និងរកឱ្យឃើញនូវការក្លែងបន្លំ និងភាពមិនប្រក្រតីផ្សេងៗ។

ក្រុមប្រឹក្សាភិបាល ធានាអះអាងថា សម្ព័ន្ធធនាគារ និងធនាគារ បានអនុវត្តតាមរាល់តម្រូវការដូចបានរាយការណ៍ខាងលើក្នុងការរៀបចំរបាយការណ៍ហិរញ្ញវត្ថុ។

(Signature)

លោកស្រី ម៉ារ អមរា
អគ្គនាយកប្រតិបត្តិជាន់ខ្ពស់ហិរញ្ញវត្ថុ



(Signature)
ស្រី ចាន់នី
ប្រធាននាយកប្រតិបត្តិ

រាជធានីភ្នំពេញ ព្រះរាជាណាចក្រកម្ពុជា
ថ្ងៃទី១០ ខែកុម្ភៈ ឆ្នាំ២០២៦

ការអនុម័តលើរបាយការណ៍ហិរញ្ញវត្ថុ

របាយការណ៍ហិរញ្ញវត្ថុ ព្រមទាំងកំណត់សម្គាល់ទាំងឡាយដែលភ្ជាប់មកជាមួយដូចដែលបានបង្ហាញនៅទំព័រទី ៣០ ដល់ទី ២១៧ បានបង្ហាញយ៉ាងត្រឹមត្រូវនូវគ្រប់ទិដ្ឋភាពជាសារវន្តទាំងអស់នៃស្ថានភាពហិរញ្ញវត្ថុនាថ្ងៃទី៣១ ខែធ្នូ ឆ្នាំ២០២៥ លទ្ធផលហិរញ្ញវត្ថុ និងលំហូរសាច់ប្រាក់របស់ខ្លួន សម្រាប់ដំណាច់ឆ្នាំ ដែលបានបញ្ចប់របស់ សម្ព័ន្ធធនាគារ និងធនាគារ បានអនុលោមទៅតាម ស.វ.ទ.ហ.អ.កត្រូវបានអនុម័តដោយក្រុមប្រឹក្សាភិបាល។

ចុះហត្ថលេខាដោយយោងទៅតាមសេចក្តីសម្រេចរបស់ក្រុមប្រឹក្សាភិបាល ។



S. Khone

លោកស្រី គឹម សុផារី
ប្រធានក្រុមប្រឹក្សាភិបាល

រាជធានីភ្នំពេញ ព្រះរាជាណាចក្រកម្ពុជា
ថ្ងៃទី១០ ខែកុម្ភៈ ឆ្នាំ២០២៦



របាយការណ៍សវនករឯករាជ្យ

ជូនភាគហ៊ុនិកធនាគារ អេស៊ីលីដា ភីអិលស៊ី

មតិយោបល់របស់យើងខ្ញុំ

តាមមតិយោបល់របស់យើងខ្ញុំ របាយការណ៍ហិរញ្ញវត្ថុរួម និងរបាយការណ៍ហិរញ្ញវត្ថុដោយឡែក បានបង្ហាញត្រឹមត្រូវនូវគ្រប់ ទិដ្ឋភាពជាសារវន្តទាំងអស់ នៃស្ថានភាពហិរញ្ញវត្ថុរួមរបស់ធនាគារ អេស៊ីលីដា ភីអិលស៊ី (ហៅកាត់ថា ធនាគារ) និងក្រុមហ៊ុនបុត្រសម្ព័ន្ធ (ហៅកាត់ជារួមថា សម្ព័ន្ធធនាគារ) និងស្ថានភាពហិរញ្ញវត្ថុដោយឡែករបស់ធនាគារ គិតត្រឹមថ្ងៃទី៣១ ខែធ្នូ ឆ្នាំ២០២៥ និង លទ្ធផល ហិរញ្ញវត្ថុរួមនិងដោយឡែក ព្រមទាំងលំហូរសាច់ប្រាក់រួមនិងដោយឡែក សម្រាប់ដំណាច់ឆ្នាំ ដោយអនុលោមទៅតាមស្តង់ដារ របាយការណ៍ទាក់ទងនឹងហិរញ្ញវត្ថុអន្តរជាតិ នៃ កម្ពុជា (ហៅកាត់ថា CIFRS)។

របាយការណ៍ដែលយើងខ្ញុំបានធ្វើសវនកម្ម

របាយការណ៍ហិរញ្ញវត្ថុរបស់ធនាគារ អេស៊ីលីដា ភីអិលស៊ី រួមមាន៖

- របាយការណ៍ស្ថានភាពហិរញ្ញវត្ថុរួម គិតត្រឹមថ្ងៃទី៣១ ខែធ្នូ ឆ្នាំ២០២៥
- របាយការណ៍ចំណេញឬខាត និងលទ្ធផលលម្អិតផ្សេងៗរួម សម្រាប់ដំណាច់ឆ្នាំ
- របាយការណ៍បម្រែបម្រួលមូលធនរួម សម្រាប់ដំណាច់ឆ្នាំ
- របាយការណ៍លំហូរសាច់ប្រាក់រួម សម្រាប់ដំណាច់ឆ្នាំ
- របាយការណ៍ស្ថានភាពហិរញ្ញវត្ថុដោយឡែក គិតត្រឹមថ្ងៃទី៣១ ខែធ្នូ ឆ្នាំ២០២៥
- របាយការណ៍ចំណេញឬខាត និងលទ្ធផលលម្អិតផ្សេងៗដោយឡែក សម្រាប់ដំណាច់
- របាយការណ៍បម្រែបម្រួលមូលធនដោយឡែក សម្រាប់ដំណាច់ឆ្នាំ

PricewaterhouseCoopers (Cambodia) Ltd.
P.O. Box 1147, 58C Sihanouk Blvd, Sangkat Tonle Bassac,
Khan Chamkarmon, Phnom Penh 120101
T: +855 (0)23/69 860 606

- របាយការណ៍លំហូរសាច់ប្រាក់ដោយឡែក សម្រាប់ដំណាច់ឆ្នាំ និង
- កំណត់សម្គាល់របាយការណ៍ហិរញ្ញវត្ថុរួមនិងដោយឡែក រួមទាំងព័ត៌មានគោលការណ៍គណនេយ្យជាសារវន្ត និង ព័ត៌មានពន្យល់ផ្សេងៗទៀត។

មូលដ្ឋាននៃមតិយោបល់របស់យើងខ្ញុំ

យើងខ្ញុំបានធ្វើសវនកម្មដោយអនុលោមទៅតាមស្តង់ដារអន្តរជាតិស្តីពីសវនកម្មនៃកម្ពុជា (ហៅកាត់ថា ស្តង់ដារសវនកម្ម)។ ការទទួលខុសត្រូវរបស់យើងខ្ញុំដែលអនុលោមទៅតាមស្តង់ដារទាំងនោះ ត្រូវបានពណ៌នាបន្ថែមទៀតនៅក្នុងកថាខណ្ឌ ការទទួលខុសត្រូវរបស់សវនករក្នុងការធ្វើសវនកម្មលើរបាយការណ៍ហិរញ្ញវត្ថុរួម និងដោយឡែក នៅក្នុងរបាយការណ៍សវនកររបស់យើងខ្ញុំ។

យើងខ្ញុំជឿជាក់ថាការស្តង់ដារសវនកម្មដែលយើងខ្ញុំបានទទួល មានភាពគ្រប់គ្រាន់ និងសមហេតុផល ដើម្បីធ្វើជាមូលដ្ឋានសម្រាប់ការបញ្ចេញមតិយោបល់របស់យើងខ្ញុំ។

ឯករាជ្យ

យើងខ្ញុំមានឯករាជ្យពីសម្ព័ន្ធធនាគារ និងធនាគារ ដែលអនុលោមទៅតាមតម្រូវការក្រមសីលធម៌ នៃក្រមសីលធម៌វិជ្ជាជីវៈសម្រាប់គណនេយ្យករ និងសវនករកម្ពុជា (ហៅកាត់ថា ក្រមសីលធម៌ CPAA) រួមជាមួយនឹងវិធានឯករាជ្យរបស់ធនាគារជាតិ នៃ កម្ពុជា (ហៅកាត់ថា ធនាគារជាតិ) និង នីយ័តកម្មលបត្រកម្ពុជា (ហៅកាត់ថា នមក) ដែលពាក់ព័ន្ធនឹងការធ្វើសវនកម្ម ចំពោះរបាយការណ៍ហិរញ្ញវត្ថុរួមនិងដោយឡែក របស់អង្គការដែលមានការទទួលខុសត្រូវជាសាធារណៈនៅក្នុងប្រទេសកម្ពុជា។ យើងខ្ញុំក៏បានបំពេញកាតព្វកិច្ចក្នុងការទទួលខុសត្រូវលើក្រមសីលធម៌ផ្សេងៗទៀត ដោយអនុលោមទៅតាមតម្រូវការនៃក្រមសីលធម៌ CPAA និង វិធានឯករាជ្យរបស់ ធនាគារជាតិ និង នមក។

បញ្ហាសវនកម្មសំខាន់ៗ

បញ្ហាសវនកម្មសំខាន់ៗគឺជាបញ្ហាទាំងឡាយណា ដែលនៅក្នុងការវិនិច្ឆ័យវិជ្ជាជីវៈរបស់យើងខ្ញុំ មានសារៈសំខាន់បំផុតក្នុងការធ្វើសវនកម្ម លើរបាយការណ៍ហិរញ្ញវត្ថុរួមនិងដោយឡែកក្នុងការិយបរិច្ឆេទ។ យើងខ្ញុំកំណត់បញ្ហាសវនកម្មសំខាន់ៗមួយគឺ សវិធានធនសម្រាប់ការខាតបង់ឱនភាពនៃតម្លៃ លើឥណទាន និងបុរេប្រទាន។ បញ្ហានេះត្រូវបានដោះស្រាយនៅក្នុងបរិបទនៃការធ្វើសវនកម្មលើរបាយការណ៍ ហិរញ្ញវត្ថុរួមនិងដោយឡែកទាំងមូល និងនៅក្នុងការបញ្ចេញមតិយោបល់របស់យើងខ្ញុំ ហើយយើងខ្ញុំមិនបញ្ចេញមតិយោបល់ដាច់ដោយ ឡែកចំពោះបញ្ហានេះទេ។

<p>បញ្ហាសវនកម្មសំខាន់ៗ</p>	<p>នីតិវិធីដែលយើងខ្ញុំដោះស្រាយបញ្ហាសវនកម្មសំខាន់ៗ</p>
<p>សវិធានធនសម្រាប់ការខាតបង់ឱនភាពនៃតម្លៃ លើឥណទាន និងបុរេប្រទាន</p> <p>ឥណទាន និងបុរេប្រទាន មានចំនួនប្រមាណ៦២,៦៣% និង ៦២,០៨% នៃទ្រព្យសកម្មសរុបរបស់សម្ព័ន្ធធនាគារ និងធនាគារ គិតត្រឹមថ្ងៃទី៣១ ខែធ្នូ ឆ្នាំ២០២៥។ ផលបត្រឥណទានរបស់ សម្ព័ន្ធធនាគារ និងធនាគារ រួមមានឥណទាន និងបុរេប្រទាន ផ្តល់ ឱ្យអតិថិជន (ទាំងក្រុមហ៊ុនសាជីវកម្ម និង ឯកត្តជន) ក្នុងវិស័យ អាជីវកម្មសម្រាប់ការលក់បោះដុំ និងលក់រាយ សេវាកម្ម និង កសិកម្ម ។ល។ សូមយោងទៅកំណត់សម្គាល់ ៤១.១(ឃ)(ii) សម្រាប់ព័ត៌មានលម្អិត។</p>	<p>នីតិវិធីសវនកម្មរបស់យើងខ្ញុំ មានដូចខាងក្រោម៖</p> <ul style="list-style-type: none"> • ធ្វើបច្ចុប្បន្នភាពការស្វែងយល់របស់យើងខ្ញុំ វាយតម្លៃលើការ កំណត់ និងការអនុវត្ត ព្រមទាំងពិនិត្យលើប្រសិទ្ធភាពនៃការ គ្រប់គ្រងសំខាន់ៗ ទៅលើសវិធានធនសម្រាប់ការខាតបង់ ឱនភាពនៃតម្លៃ។ ការត្រួតពិនិត្យទាំងនេះ ក្នុងចំណោមការ ត្រួតពិនិត្យផ្សេងៗទៀត រួមមាន៖ <ul style="list-style-type: none"> - ការត្រួតពិនិត្យលើការស្នើសុំឥណទាន និងត្រួតពិនិត្យលើ ឥណទាន - ការកំណត់រកកំណើនហានិភ័យឥណទានជាសារវន្ត - ការត្រួតពិនិត្យលើលទ្ធភាពសងរបស់អ្នកខ្ចី - ការត្រួតពិនិត្យឡើងវិញជាញឹកញាប់នៃតម្លៃទ្រព្យធានា និង - ភាពត្រឹមត្រូវនៃការបញ្ចូលទិន្នន័យ។

បញ្ហាសវនកម្មសំខាន់ៗ (ត)	នីតិវិធីដែលយើងខ្ញុំដោះស្រាយបញ្ហាសវនកម្មសំខាន់ៗ (ត)
<p>សំវិធានធនសម្រាប់ការខាតបង់ឱនភាពនៃតម្លៃ លើឥណទាន និងបុរេប្រទាន (ត)</p> <p>គំរូម៉ូដែលនៃការខាតបង់ឥណទានរំពឹងទុក (ECL) របស់សម្ព័ន្ធ ធនាគារ និងធនាគារ មានសារៈសំខាន់យ៉ាងខ្លាំងចំពោះការធ្វើសវនកម្មរបស់យើង ដោយសារវាតម្រូវឱ្យប្រើប្រាស់គំរូម៉ូដែលស្មុគស្មាញ និងការសន្មតសំខាន់ៗ អំពីស្ថានភាពសេដ្ឋកិច្ចនាពេលអនាគត និងស្ថានភាពឥណទាន។ គំរូម៉ូដែល ECL នេះតម្រូវឱ្យមានការវិនិច្ឆ័យល្អិតល្អន់ និងបកស្រាយនៅក្នុងការអនុវត្តទៅតាមតម្រូវការរបស់ CIFRS ៩ ស្តីពីឧបករណ៍ ហិរញ្ញវត្ថុ ដែលតម្រូវឱ្យមានការបង្ហាញអំពីការប៉ាន់ស្មានភាពមិនច្បាស់លាស់ក្នុងកម្រិតខ្ពស់។</p> <p>ការវិនិច្ឆ័យសំខាន់ៗ ក្នុងការអនុវត្តតាមតម្រូវការគណនេយ្យ សម្រាប់ការវាស់វែង ECL មានដូចខាងក្រោម៖</p> <ul style="list-style-type: none"> • ដាក់ជាក្រុមនូវទ្រព្យសកម្មហិរញ្ញវត្ថុ ដែលមានលក្ខណៈហានិភ័យឥណទានប្រហាក់ប្រហែលគ្នាក្នុងគោលបំណងសម្រាប់ការវាស់វែង ECL។ • ជ្រើសរើសគំរូម៉ូដែល និងការសន្មតសមស្របសម្រាប់ការវាស់វែង ECL។ 	<ul style="list-style-type: none"> • វាយតម្លៃថាតើវិធីសាស្ត្រ និងការសន្មតដែលបានប្រើប្រាស់នៅក្នុងគំរូម៉ូដែល ECL មានសង្គតិភាពជាមួយនឹងតម្រូវការរបស់ CIFRS ៩ ឬទេ។ • ពិនិត្យគំរូឥណទាន ដើម្បីពិនិត្យអំពីភាពសមស្របនៃការផ្តល់ចំណាត់ថ្នាក់ហានិភ័យឥណទាន និងដំណាក់កាលរបស់វា ព្រមទាំងវាយតម្លៃចំពោះការវាយតម្លៃ និងការសន្និដ្ឋានរបស់គណៈគ្រប់គ្រងទៅលើលទ្ធភាព នៃការសងប្រាក់ត្រឡប់មកវិញ និងចំណាត់ថ្នាក់នៃឥណទានដែលបានជ្រើសរើស។ • វាយតម្លៃទៅលើដំណើរការ ដែលគណៈគ្រប់គ្រងបានប្រើប្រាស់ ដើម្បីបង្កើតព័ត៌មាននាពេលអនាគត ដែលបានប្រើក្នុងគំរូម៉ូដែល ECL និងផ្ទៀងផ្ទាត់ភាពសមស្របរបស់វា ដោយធៀបជាមួយនឹងព័ត៌មានជាសាធារណៈ និងការយល់ដឹងរបស់យើងខ្ញុំ ចំពោះផលបត្រឥណទានរបស់សម្ព័ន្ធធនាគារ និងធនាគារ និងវិស័យអាជីវកម្មដែលសម្ព័ន្ធធនាគារ និងធនាគារធ្វើប្រតិបត្តិការ។ ជាងនេះទៅទៀត យើងបានវាយតម្លៃកម្រិតនៃការពាក់ព័ន្ធចម្បងរបស់កត្តាម៉ាក្រូសេដ្ឋកិច្ចដែលបានជ្រើសរើសចំពោះអត្រានៃការមិនសងប្រាក់ ក៏ដូចជាផលប៉ះពាល់នៃបម្រែបម្រួលទាំងនោះទៅលើ ECL ។

បញ្ហាសវនកម្មសំខាន់ៗ (ត)	នីតិវិធីដែលយើងខ្ញុំដោះស្រាយបញ្ហាសវនកម្មសំខាន់ៗ (ត)
<p>សវិធានធនសម្រាប់ការខាតបង់ឱនភាពនៃតម្លៃ លើឥណទាន និងបុរេប្រទាន (ត)</p> <ul style="list-style-type: none"> • កំណត់លក្ខណៈវិនិច្ឆ័យ សម្រាប់កំណត់រកឥណទានអតិថិជន ដែលមានកំណើនហានិភ័យឥណទានជាសារវន្ត (SICR) • អនុវត្តការសន្មត និងការវិភាគចំពោះលំហូរសាច់ប្រាក់រំពឹងទុកនាពេលអនាគត និងព័ត៌មានដែលរំពឹងមើលទៅថ្ងៃអនាគត។ • ធនាគារបាន កំណត់ LGD សម្រាប់ការគណនា ECL ក្នុងករណីមានទ្រព្យធានាលើសសម្រាប់ឥណទាន ដែលអាចធានាបានដោយប្រភេទទ្រព្យធានាផ្សេងៗ ជាពិសេសនៅពេលដែលទ្រព្យធានា បានដាក់ត្រូវបានផ្តោតទៅលើដី និងអគារ បន្ទាប់ពីការវិភាគលើទិន្នន័យការបាត់បង់ជាប្រវត្តិសាស្ត្រ និងជាការឆ្លើយតបទៅនឹងការវិវឌ្ឍថ្មីៗក្នុងផលបត្រឥណទានរបស់ធនាគារ ព្រមទាំងស្ថានភាពទីផ្សារ និងសេដ្ឋកិច្ចដែលមានស្រាប់។ • ការអនុវត្តការសន្មត និងការវិនិច្ឆ័យលើការបំពេញបន្ថែម នៅពេលដែលហានិភ័យឥណទាន គឺមិនត្រូវបានចាប់យកគ្រប់គ្រាន់ដោយម៉ូដែល ECL មូលដ្ឋាន។ 	<ul style="list-style-type: none"> • ពិនិត្យទៅលើភាពត្រឹមត្រូវ នៃធាតុចូលសំខាន់ៗដែលបានបញ្ចូលទៅក្នុងគំរូដែល ECL ដោយធ្វើការប្រៀបធៀបជាមួយ នឹងប្រព័ន្ធប្រភព និងឯកសារ។ • គណនាឡើងវិញនូវ ECL តាមមូលដ្ឋានគំរូ ដើម្បីពិនិត្យមើលភាពត្រឹមត្រូវ នៃការគណនាគំរូដែល ECL។ • វាយតម្លៃលើភាពគ្រប់គ្រាន់ នៃការលាតត្រដាងព័ត៌មាន ដើម្បីធានានូវការអនុលោមតាម CIFRS ៩។ • ស្វែងយល់ និងវាយតម្លៃចំពោះការវិនិច្ឆ័យ និងការសន្មតរបស់គណៈគ្រប់គ្រងចំពោះការបំពេញបន្ថែម (overlay)។ • ពិនិត្យលើភាពពេញលេញ និងភាពត្រឹមត្រូវនៃហ្វូស៊ីលីដីឥណទានដែលរងផលប៉ះពាល់ និងដែលត្រូវមានការបំពេញបន្ថែម ព្រមទាំងធ្វើការពិនិត្យលើភាពត្រឹមត្រូវនៃការគណនាការបំពេញបន្ថែមនោះ។ • វាយតម្លៃភាពសមហេតុផលនៃការបែងចែកការបំពេញបន្ថែមចំពោះ ECL នីមួយៗ ទៅតាមដំណាក់កាលនៃឥណទាន។ <p>ជាលទ្ធផលនៃនីតិវិធីទាំងនេះ យើងខ្ញុំបានកំណត់ថាការសន្មតសំខាន់ៗនៃការប៉ាន់ស្មានរបស់គណៈគ្រប់គ្រង គឺមានភាពសមស្រប ផ្អែកទៅតាមភស្តុតាងដែលមាន។</p>

បញ្ហាសវនកម្មសំខាន់ៗ (ត)	នីតិវិធីដែលយើងខ្ញុំដោះស្រាយបញ្ហាសវនកម្មសំខាន់ៗ (ត)
<p>សវីធានធនសម្រាប់ការខាតបង់ឱនភាពនៃតម្លៃ លើឥណទាន និងបុរេប្រទាន (ត)</p> <p>សេចក្តីលម្អិតនៃគោលការណ៍គណនេយ្យ ការវិនិច្ឆ័យ គណនេយ្យសំខាន់ៗ និងការប៉ាន់ស្មានភាពមិនច្បាស់លាស់ ក៏ដូចជាការគ្រប់គ្រងហានិភ័យឥណទាន ដែលសម្ព័ន្ធធនាគារ និងធនាគារបានប្រើប្រាស់ ត្រូវបានលាតត្រដាងនៅក្នុងកំណត់សម្គាល់ ២(ង)(vii) កំណត់សម្គាល់ ៤ និងកំណត់សម្គាល់ ៤១.១ នៃរបាយការណ៍ហិរញ្ញវត្ថុ ។</p>	

ព័ត៌មានផ្សេងៗ

គណៈគ្រប់គ្រងទទួលខុសត្រូវចំពោះព័ត៌មានផ្សេងៗ។ ព័ត៌មានផ្សេងៗ រួមមាន របាយការណ៍របស់ក្រុមប្រឹក្សាភិបាល និងព័ត៌មានហិរញ្ញវត្ថុបំពេញបន្ថែមតម្រូវដោយ ធនាគារជាតិ នៃ កម្ពុជា ប៉ុន្តែមិនរួមបញ្ចូលនូវរបាយការណ៍ហិរញ្ញវត្ថុរួម និងដោយឡែក និងរបាយការណ៍សវនកម្មរបស់យើងខ្ញុំទេ ដែលយើងខ្ញុំបានទទួល មុនកាលបរិច្ឆេទនៃរបាយការណ៍សវនកម្មនេះ និង របាយការណ៍ប្រចាំ ឆ្នាំ ២០២៥ របស់ធនាគារ ដែលយើងខ្ញុំរំពឹងថានឹងទទួលបានបន្ទាប់ពីកាលបរិច្ឆេទនេះ។

មតិយោបល់របស់យើងខ្ញុំចំពោះរបាយការណ៍ហិរញ្ញវត្ថុរួម និងដោយឡែក ពុំបានគ្របដណ្តប់ទៅលើព័ត៌មានផ្សេងៗនោះទេ ហើយយើងខ្ញុំមិនធ្វើការធានាអះអាងចំពោះព័ត៌មានទាំងនោះទេ។



ទាក់ទងនឹងការធ្វើសវនកម្មរបស់យើងខ្ញុំទៅលើរបាយការណ៍ហិរញ្ញវត្ថុ និងដោយឡែក យើងខ្ញុំទទួលខុសត្រូវក្នុងការអាន ព័ត៌មានផ្សេងៗដែលបានរៀបរាប់ខាងលើ ដើម្បីពិចារណាថាតើព័ត៌មានផ្សេងៗទាំងនោះ មានភាពផ្ទុយគ្នាជាសារវន្តពីរបាយការណ៍ ហិរញ្ញវត្ថុ និងដោយឡែក ឬផ្ទុយពីការយល់ដឹងរបស់យើងខ្ញុំផ្អែកលើលទ្ធផលនៃការធ្វើសវនកម្ម ឬមានការរាយការណ៍ពីកំហុសឆ្គងជា សារវន្តដែលបានកើតឡើងឬទេ។

នៅពេលដែលយើងអាន របាយការណ៍ប្រចាំឆ្នាំ២០២៥ របស់ធនាគារ ប្រសិនបើយើងខ្ញុំសន្និដ្ឋានថាមានកំហុសឆ្គងជាសារវន្ត នៃព័ត៌មានផ្សេងៗទាំងនេះ យើងខ្ញុំត្រូវរាយការណ៍ពីបញ្ហាទាំងនេះ ជូនអ្នកដែលទទួលបន្ទុកលើអភិបាលកិច្ច។

ការទទួលខុសត្រូវរបស់គណៈគ្រប់គ្រង និងអ្នកដែលទទួលបន្ទុកលើអភិបាលកិច្ចចំពោះ របាយការណ៍ហិរញ្ញវត្ថុ និងដោយឡែក

គណៈគ្រប់គ្រងទទួលខុសត្រូវក្នុងការរៀបចំរបាយការណ៍ហិរញ្ញវត្ថុ និងបង្ហាញរបាយការណ៍រួមនិងដោយឡែកទាំងនោះ ឱ្យបាន ត្រឹមត្រូវ ដោយអនុលោមទៅតាម CIFRS និងទទួលខុសត្រូវលើការត្រួតពិនិត្យផ្ទៃក្នុង ដែលគណៈគ្រប់គ្រងកំណត់ថាមានភាពចាំបាច់ក្នុង ការរៀបចំរបាយការណ៍ហិរញ្ញវត្ថុនិងដោយឡែក ឱ្យច្រៀសផុតពីការរាយការណ៍ខុសជាសារវន្ត ដែលបណ្តាលមកពីការក្លែងបន្លំ ឬ កំហុសឆ្គងផ្សេងៗ។

ក្នុងការរៀបចំរបាយការណ៍ហិរញ្ញវត្ថុនិងដោយឡែក គណៈគ្រប់គ្រងទទួលខុសត្រូវក្នុងការវាយតម្លៃអំពីលទ្ធភាពរបស់ សម្ព័ន្ធធនាគារ និងធនាគារ ក្នុងការបន្តនិរន្តរភាពអាជីវកម្ម ការលាតត្រដាងព័ត៌មានដែលពាក់ព័ន្ធ ក៏ដូចជាបញ្ហាផ្សេងៗដែលទាក់ទងទៅ នឹងនិរន្តរភាពអាជីវកម្ម ដោយប្រើមូលដ្ឋានគណនេយ្យសម្រាប់និរន្តរភាពអាជីវកម្ម លើកលែងតែគណៈគ្រប់គ្រងមានគម្រោងបិទអាជីវកម្ម របស់សម្ព័ន្ធធនាគារនិងធនាគារ ឬបញ្ឈប់ប្រតិបត្តិការ ឬដោយមិនមានជម្រើសណាផ្សេងប្រកបដោយភាពប្រាកដប្រជាណាមួយ។

អ្នកដែលទទួលបន្ទុកលើអភិបាលកិច្ច ទទួលខុសត្រូវក្នុងការត្រួតពិនិត្យដំណើរការនៃការរាយការណ៍ហិរញ្ញវត្ថុរបស់ សម្ព័ន្ធធនាគារ និងធនាគារ។

ការទទួលខុសត្រូវរបស់សវនករ ក្នុងការធ្វើសវនកម្មលើរបាយការណ៍ហិរញ្ញវត្ថុរួម និង

ដោយឡែក

គោលបំណងរបស់យើងខ្ញុំ គឺស្វែងរកអំណះអំណាងដែលសមហេតុផល ចារបាយការណ៍ហិរញ្ញវត្ថុរួមនិងដោយឡែក ទាំងមូល ពុំមានការរាយការណ៍ខុសជាសារវន្តដែលបណ្តាលមកពីការក្លែងបន្លំ ឬកំហុសឆ្គងផ្សេងៗ និងចេញរបាយការណ៍សវនករដែល មានមតិយោបល់របស់យើងខ្ញុំ។ អំណះអំណាងដែលសមហេតុផលគឺជាការអះអាងក្នុងកម្រិតខ្ពស់ ប៉ុន្តែវាមិនមែនជាការធានាថា សវនកម្មដែលបានធ្វើឡើងដោយអនុលោមទៅតាមស្តង់ដារសវនកម្ម តែងតែរកឃើញជានិច្ចនូវការរាយការណ៍ខុសជាសារវន្តដែលបានកើត ឡើងនោះទេ។ ការរាយការណ៍ខុសអាចកើតឡើងពីការក្លែងបន្លំ ឬកំហុសឆ្គង ហើយវាត្រូវបានចាត់ទុកថាមានលក្ខណៈជាសារវន្ត ប្រសិនបើការរាយការណ៍ខុសនីមួយៗ ឬការរាយការណ៍ខុសសរុប អាចត្រូវបានរំពឹងថាវាជះឥទ្ធិពលលើមូលដ្ឋាននៃការសម្រេចចិត្តផ្នែក សេដ្ឋកិច្ចរបស់អ្នកប្រើប្រាស់របាយការណ៍ហិរញ្ញវត្ថុរួមនិងដោយឡែកទាំងនេះ។

ផ្នែកមួយនៃការធ្វើសវនកម្មដែលអនុលោមទៅតាមស្តង់ដារសវនកម្ម តម្រូវឱ្យយើងខ្ញុំប្រើប្រាស់ការវិនិច្ឆ័យប្រកបដោយវិជ្ជាជីវៈ និងរក្សាការសង្ស័យស្របតាមវិជ្ជាជីវៈ ក្នុងពេលបំពេញការងារសវនកម្មរបស់យើងខ្ញុំ។ យើងខ្ញុំ៖

- កំណត់ និងវាយតម្លៃហានិភ័យនៃភាពខុសជាសារវន្តនៃរបាយការណ៍ហិរញ្ញវត្ថុរួមនិងដោយឡែក ដែលអាចបណ្តាលមកពីការ ក្លែងបន្លំ ឬកំហុសឆ្គងផ្សេងៗ ដោយតាក់តែងនីតិវិធីសវនកម្ម និងធ្វើសវនកម្មដើម្បីឆ្លើយតបទៅនឹងហានិភ័យទាំងនោះ និង ស្វែងរកភស្តុតាងសវនកម្មគ្រប់គ្រាន់និងសមស្រប ដើម្បីធ្វើជាមូលដ្ឋានសម្រាប់ការបញ្ចេញមតិយោបល់របស់យើងខ្ញុំ។ ហានិភ័យដែលបណ្តាលមកពីការរកមិនឃើញកំហុសឆ្គងជាសារវន្តពីការក្លែងបន្លំ វាមានទំហំធំជាងហានិភ័យដែលបណ្តាល មកពីកំហុសឆ្គងអចេតនា ដោយសារការក្លែងបន្លំរួមមាន ការសមគំនិត ការក្លែងបន្លំឯកសារ ការលុបបំបាត់ដោយចេតនា ការ បង្ហាញខុស ឬការរំលងប្រព័ន្ធត្រួតពិនិត្យផ្ទៃក្នុង។
- ស្វែងយល់អំពីប្រព័ន្ធត្រួតពិនិត្យផ្ទៃក្នុងដែលពាក់ព័ន្ធនឹងសវនកម្ម ដើម្បីតាក់តែងនីតិវិធីសវនកម្មដែលសមស្របទៅតាម កាលៈទេសៈ ប៉ុន្តែមិនបញ្ចេញមតិយោបល់របស់យើងខ្ញុំ ទៅលើប្រសិទ្ធភាពនៃប្រព័ន្ធត្រួតពិនិត្យផ្ទៃក្នុងរបស់សម្ព័ន្ធនាយករ និង ធនាគារទេ។
- វាយតម្លៃអំពីភាពសមស្របនៃគោលការណ៍គណនេយ្យដែលបានប្រើប្រាស់ ភាពសមហេតុផលនៃការប៉ាន់ស្មានគណនេយ្យ និងការលាតត្រដាងពាក់ព័ន្ធ ដែលគណៈគ្រប់គ្រងបានធ្វើឡើង។

- សន្និដ្ឋានលើភាពសមស្រប នៃការប្រើប្រាស់មូលដ្ឋានគណនេយ្យនិរន្តរភាពអាជីវកម្មរបស់គណៈគ្រប់គ្រង អាស្រ័យទៅលើ ភ័ស្តុតាងសវនកម្មដែលយើងខ្ញុំទទួលបាន ថា តើវាមានភាពមិនច្បាស់លាស់ជាសារវន្តដែលបានកើតឡើងកម្រិតណា ពាក់ព័ន្ធ ទៅនឹងព្រឹត្តិការណ៍ ឬលក្ខខណ្ឌនានា ដែលអាចបណ្តាលឱ្យមានការសង្ស័យជាដុំកំភួនទៅលើលទ្ធភាពរបស់សម្ព័ន្ធធនាគារ និងធនាគារ ក្នុងការបន្តនិរន្តរភាពអាជីវកម្មរបស់ខ្លួនដែរឬទេ។ ប្រសិនបើយើងខ្ញុំសន្និដ្ឋានថាវាមានភាពមិនច្បាស់លាស់ជា សារវន្តបានកើតឡើង នោះយើងខ្ញុំត្រូវធ្វើការបង្ហាញនៅក្នុងរបាយការណ៍សវនករ ដើម្បីទាញចំណាប់អារម្មណ៍អ្នកប្រើប្រាស់ របាយការណ៍ហិរញ្ញវត្ថុ និងដោយឡែក ចំពោះការលាតត្រដាងព័ត៌មាននៅក្នុងរបាយការណ៍ហិរញ្ញវត្ថុ និងដោយឡែក ឬ ប្រសិនបើការលាតត្រដាងនោះនៅមិនទាន់គ្រប់គ្រាន់ទៀត យើងខ្ញុំត្រូវធ្វើការកែប្រែមតិយោបល់របស់យើងខ្ញុំ។ សេចក្តីសន្និដ្ឋាន សរុបរបស់យើងខ្ញុំ អាស្រ័យទៅលើភ័ស្តុតាងសវនកម្មដែលយើងខ្ញុំទទួលបាន រហូតដល់ថ្ងៃចុះហត្ថលេខាលើរបាយការណ៍ សវនករនេះ។ ទោះជាយ៉ាងណាក៏ដោយ ព្រឹត្តិការណ៍ ឬលក្ខខណ្ឌនានាក្នុងពេលអនាគត អាចបណ្តាលឱ្យសម្ព័ន្ធធនាគារ និង ធនាគារឈប់បន្តនិរន្តរភាពអាជីវកម្ម។
- វាយតម្លៃការបង្ហាញទូទៅ រចនាសម្ព័ន្ធ និងខ្លឹមសារក្នុងរបាយការណ៍ហិរញ្ញវត្ថុ និងដោយឡែក រួមទាំងការលាតត្រដាង ព័ត៌មានផ្សេងៗ និងកំណត់ថារបាយការណ៍ហិរញ្ញវត្ថុ និងដោយឡែក បានបង្ហាញពីប្រតិបត្តិការ និងព្រឹត្តិការណ៍ជាក់ស្តែង ដែលអាចធ្វើឱ្យមានការបង្ហាញត្រឹមត្រូវ។
- រៀបចំផែនការ និងធ្វើសវនកម្មសម្ព័ន្ធធនាគារ ដើម្បីទទួលបាននូវភ័ស្តុតាងសវនកម្មសមស្របនិងគ្រប់គ្រាន់ ចំពោះព័ត៌មាន ហិរញ្ញវត្ថុរបស់ក្រុមហ៊ុននានា ឬផ្នែកអាជីវកម្មដែលស្ថិតនៅក្នុងសម្ព័ន្ធធនាគារ ជាមូលដ្ឋានដើម្បីបង្កើតមតិយោបល់ចំពោះ របាយការណ៍ហិរញ្ញវត្ថុ ។ យើងខ្ញុំទទួលខុសត្រូវក្នុងការដឹកនាំ ការគ្រប់គ្រង និងការត្រួតពិនិត្យការងារសវនកម្មដែលបាន ប្រតិបត្តិសម្រាប់គោលបំណងនៃការធ្វើសវនកម្មរបស់សម្ព័ន្ធធនាគារ។ យើងខ្ញុំទទួលខុសត្រូវទាំងស្រុងចំពោះមតិយោបល់ សវនកម្មរបស់យើងខ្ញុំ ។

យើងខ្ញុំបានរាយការណ៍ជូនអ្នកដែលទទួលបន្ទុកអភិបាលកិច្ចនូវបញ្ហាផ្សេងៗដូចជា ទំហំការងារតាមផែនការ និងពេលវេលាសវនកម្ម ព្រមទាំងបញ្ហាសវនកម្មសំខាន់ៗ រួមទាំងរាយការណ៍ពីភាពខ្វះខាតជាសារវន្តក្នុងការគ្រប់គ្រងផ្ទៃក្នុង ដែលយើងខ្ញុំបានរកឃើញក្នុងការធ្វើសវនកម្មរបស់យើងខ្ញុំ។

យើងខ្ញុំក៏បានផ្តល់ជូនអ្នកដែលទទួលបន្ទុកអភិបាលកិច្ចនូវសេចក្តីអះអាងថា យើងខ្ញុំបានអនុវត្តតាមតម្រូវការក្រុមសីលធម៌ពាក់ព័ន្ធនឹងឯករាជ្យ ព្រមទាំងបានជូនដំណឹងពួកគេអំពីទំនាក់ទំនងទាំងអស់ និងបញ្ហាផ្សេងៗ ដែលយើងខ្ញុំយល់ឃើញថាមានផលប៉ះពាល់ចំពោះឯករាជ្យរបស់យើងខ្ញុំ រួមជាមួយនឹងវិធានការនានាដែលបានអនុវត្ត ដើម្បីលុបបំបាត់នូវការគំរាមកំហែង ឬវិធីសាស្ត្រការពារដែលបានបំពេញ។

បន្ទាប់ពីបញ្ហានានាដែលយើងខ្ញុំបានផ្តល់ដំណឹងជូនអ្នកដែលទទួលបន្ទុកអភិបាលកិច្ច យើងខ្ញុំកំណត់ពីបញ្ហាទាំងឡាយណា ដែលមានផលប៉ះពាល់ខ្លាំងបំផុតចំពោះការធ្វើសវនកម្មលើរបាយការណ៍ហិរញ្ញវត្ថុរួមនិងដោយឡែក ក្នុងការិយបរិច្ឆេទបច្ចុប្បន្ន និងដែលជាបញ្ហាសវនកម្មសំខាន់ៗ។ យើងខ្ញុំពណ៌នាបញ្ហានេះនៅក្នុងរបាយការណ៍សវនកម្មរបស់យើងខ្ញុំ លើកលែងតែបញ្ហានេះត្រូវបានហាមឃាត់ដោយច្បាប់ ឬបទប្បញ្ញត្តិនានា ក្នុងការលាតត្រដាងជាសាធារណៈ ឬនៅក្នុងករណីដឹកនាំបំផុត ដែលយើងខ្ញុំកំណត់ថា បញ្ហានោះមិនគួរត្រូវបានបង្ហាញនៅក្នុងរបាយការណ៍របស់យើងខ្ញុំទេ ដោយសារការបង្ហាញពីបញ្ហានេះនឹងបណ្តាលឱ្យមានផលវិបាកអវិជ្ជមានដែលត្រូវបានរំពឹងថានឹងបណ្តាលឱ្យប៉ះពាល់ដល់ផលប្រយោជន៍សាធារណៈ។

ជ. ក្រុមហ៊ុន ប្រាយីតធីរហាវខូកើស (ខេមបូឌា)



គុយ លីម

Partner

រាជធានីភ្នំពេញ ព្រះរាជាណាចក្រកម្ពុជា

ថ្ងៃទី១០ ខែកុម្ភៈ ឆ្នាំ២០២៦

ធនាគារ អេស៊ីលីដា ភីអិលស៊ី
របាយការណ៍ស្ថានភាពហិរញ្ញវត្ថុរួម
នាថ្ងៃទី៣១ ខែធ្នូ ឆ្នាំ២០២៥

	កំណត់ សម្គាល់	២០២៥ ដុល្លារអាមេរិក	២០២៤ ដុល្លារអាមេរិក	២០២៥ ពាន់រៀល (កំណត់សម្គាល់ ៥)	២០២៤ ពាន់រៀល (កំណត់សម្គាល់ ៥)
ទ្រព្យសកម្ម					
សាច់ប្រាក់ក្នុងដៃ	៧	៥២០.៩០៥.០១២	៥១៣.៩៤២.១២៣	២.០៩០.៣៩១.៤១៣	២.០៦៤.៦១៧.០៤៥
ប្រាក់បញ្ញើនៅធនាគារផ្សេងៗ-សុទ្ធ	៨	២.៤០៥.៤៣៤.៤១៨	១.៩៨២.៣៩១.៦៦២	១១.២៥៩.៤១៣.៥១៩	៧.៩៧៩.១២៦.៤៤០
ការវិនិយោគហិរញ្ញវត្ថុ-សុទ្ធ	៩	២៦៨.៥៤៣.៩២៩	៤៧១.៤០៤.៤៧៨	១.០៧៧.៤២៧.៣០៧	១.៤៩៩.០១៤.៦៣៤
ឥណទាន និងប្រព្រឹត្តទាន-សុទ្ធ	១០	៧.៥២៦.២៥៦.៥៧៨	៧.០២៣.១៦៤.១០៤	៣០.២០២.៤៦៧.៦៤៨	២៨.២៦៤.២៣៥.៥១៩
ទ្រព្យសកម្មផ្សេងៗ-សុទ្ធ	១១	៣៤.៤៤៤.២៦៥	៣១.២២៧.៥៦០	១៣៤.២២៤.៤៣៦	១២៥.៦៩០.៩២៩
ប្រាក់បញ្ញើតាមច្បាប់	១២	៦៥៤.៩៧២.៣៦៨	៦០៣.៤៥២.៦៤១	២.៦២៤.៤០៤.១១៣	២.៤៣០.៥០៦.៨៤០
ទ្រព្យសកម្មសម្រាប់ទុកលក់	១៤	១៣.៣៧២.៥៨៣	-	៥៣.៦៦៤.១៧៦	-
ទ្រព្យសម្បត្តិ និងបរិក្ខារ-សុទ្ធ	១៥	១៤២.៧៨៧.៣៥៥	១៥១.៥២៧.៦១៣	៥៧២.៩៤១.៥៧៨	៦០៩.៤៩៤.៦៤២
ទ្រព្យសកម្មអរូបី-សុទ្ធ	១៦	១៣.៥៩៣.៦៥៥	១៦.៧៣៦.៤១៨	៥៤.៥៥០.៩៧៦	៦៧.៣៦៥.៦៩២
សិទ្ធិប្រើប្រាស់ទ្រព្យសកម្ម-សុទ្ធ	១៧	៣៥.២៣៦.៥៦៥	៣៦.១៤៦.០៨៦	១៤១.៤០៤.៣៣៥	១៤៥.៤៤៧.៩៩៦
ទ្រព្យសកម្មពន្ធពន្យារ	១៨	៤១០.០៧៧	៧៤៨.០៩៩	៣.២៥០.៤៣៩	៣.១៧២.០៩៤
ឧបករណ៍ហិរញ្ញវត្ថុស្សន្ទ	២៥	៤៤៦.៥៥០	២.២៥០.២៤៦	១.៩៥២.៥២៥	៩.០៥៧.២៤០
ទ្រព្យសកម្មសរុប		១២.០១៧.២៧៧.២៦៥	១០.៨៣៣.៤៣១.៤៣០	៤៤.២២៥.៣៣៣.៦៦៥	៤៣.៦០៦.១៧៣.១១៥
បំណុល និង មូលធន					
បំណុល					
ប្រាក់បញ្ញើរបស់ធនាគារ និងស្ថាប័នហិរញ្ញវត្ថុ ផ្សេងៗ	១៩	៣៣៤.២៣៩.៥៣១	៣៩៦.៥១៤.៣៥១	១.៣៤១.៣០៣.២៣៨	១.៥៩៥.៩៧០.២៦៣
ប្រាក់បញ្ញើរបស់អតិថិជន	២០	៩.០៣៥.០២៧.៩៤៤	៧.៩៦២.៥៤១.៤៣៤	៣៦.២៥៧.៥៦៧.១៣៩	៣២.០៤៩.២២៩.២៧២
បំណុលផ្សេងៗ	២១	១២០.៣៤៧.៥៥៧	១០៣.៦៦៤.៣០៩	៤៤២.៩៥៤.៧៤៧	៤១៧.២៤៤.៤៤៤
ប្រាក់កម្ចី	២២	៣៤៧.៣៦១.៥៦៦	៦០៦.៤៥៧.៤៧៥	១.៣៩៣.៩៦១.៩៦៤	២.៤៤២.៦០២.៩៤៧
បំណុលបន្ទាប់បន្សំ	២៣	២០៥.៦៧២.៦៤៩	១៧៤.៧៦២.១០៨	៨២៥.៣៦៤.៥០១	៧១៩.៥១៧.៤៤៥
មូលបត្របំណុល	២៤	១៩៩.៤០៤.៣២០	-	៤០១.៤៣០.៧៤៨	-
បំណុលភតិសន្យា	២៦	៣៤.៥២៥.៧៤៦	៣៥.០២១.៧៤៨	១៣៤.៥៥១.៩៧៩	១៤០.៩៦២.៥៣៦
អត្ថប្រយោជន៍និយោជិត	២៧	៧២៧.៣៦០	១០.០១១.០៦២	២.៩១៤.៤៩៦	៤០.២៩៤.៥២៥
បំណុលពន្ធលើប្រាក់ចំណេញក្នុងឆ្នាំ	៣៤(ក)	២៤.៩០៨.៧១៧	១៦.៣៩៥.៧៦០	១១៦.០១០.៦៤១	៦៥.៩៩២.៩៣៤
បំណុលពន្ធពន្យារ	១៨	៤៦.៩១៧.៥៤០	៣៣.៤៩៦.២៦២	១៤៤.២៤០.២៤៩	១៣៦.៤៣៧.៤៥៥
បំណុលសរុប		១០.៣៥៣.៥៣៧.០៥០	៩.៣៤៣.៦៦៤.៩០៩	៤១.៥៤៤.៧៤៤.១៨២	៣៧.៦០៦.២៥១.២៦១
មូលធន					
ដើមទុន	២៨	៤៣៣.១៦៣.០១៩	៤៣៣.១៦៣.០១៩	១.៧៣២.៦៥២.០៧៦	១.៧៣២.៦៥២.០៧៦
បុព្វលាភភាគហ៊ុន	២៨	១១.៧០៦.២១៥	១១.៧០៦.២១៥	៤៤.២៣៥.៤៥៩	៤៤.២៣៥.៤៥៩
ទុនបម្រុង	៣៩	៤៩១.២១៩.៩២០	៤១៣.២៤៧.៤៦៤	៣.៥៤៤.២៤៣.៤៥៣	៣.២៤៧.៥៤៤.៧៧០
ប្រាក់ចំណេញរក្សាទុក		៣១១.៣៦៣.៤៧០	២២៥.៩១៧.១៥៤	១.២៤៦.១៤៧.៩៩៤	៩០៤.៤០៥.៥៧២
ផ្តល់ជូនភាគហ៊ុនរបស់ធនាគារ		១.៦៥៧.៤៥៣.០២៤	១.៤៤៤.០៣៤.២៥៦	៦.៦៥១.៣៥៤.៩៤៦	៥.៩៧៣.២៣៧.៤៧៧
ភាគកម្មមិនមានអតិបាលភាព		៦.២៤៧.១៩១	៦.១៣២.៦៦៥	២៥.២៣០.៤៩៧	២៤.៦៤៣.៩៧៧
មូលធនសរុប		១.៦០៣.៧៤០.២១៥	១.៤៩០.១៦៦.៩២១	៦.៦៧៦.៥៤៩.៤៤៣	៥.៩៩៧.៩២១.៤៥៤
បំណុល និង មូលធនសរុប		១២.០១៧.២៧៧.២៦៥	១០.៨៣៣.៤៣១.៤៣០	៤៤.២២៥.៣៣៣.៦៦៥	៤៣.៦០៦.១៧៣.១១៥

កំណត់សម្គាល់ដូចមានភ្ជាប់ជាមួយ នៅទំព័រទី៣០ ដល់ទី២១៧ គឺជាផ្នែកមួយនៃរបាយការណ៍ហិរញ្ញវត្ថុនេះ។

ធនាគារ អេស៊ីលីដា ភីអិលស៊ី

របាយការណ៍ចំណេញ ឬខាត និងលទ្ធផលលម្អិតផ្សេងៗរួម
សម្រាប់ដំណាច់ឆ្នាំដែលបានបញ្ចប់ថ្ងៃទី៣១ ខែធ្នូ ឆ្នាំ២០២៥

	កំណត់ សម្គាល់	២០២៥ ដុល្លារអាមេរិក	២០២៤ ដុល្លារអាមេរិក	២០២៥ ពាន់រៀល (កំណត់សម្គាល់ ៥)	២០២៤ ពាន់រៀល (កំណត់សម្គាល់ ៥)
ចំណូលការប្រាក់	២៩	៨៧៦.០៨៣.០២០	៨០៣.៤០៥.៨០៥	៣.៥១៣.៩៦៤.៩៩៣	៣.២៧២.២៩៣.៤៣២
ចំណាយការប្រាក់	៣០	(៣១៥.៧៣១.៨៨៨)	(៣៤៤.៦៥២.២០៦)	(១.២៦៦.៤០០.៦០៣)	(១.៤០៣.០៧៩.១៣១)
ចំណូលការប្រាក់សុទ្ធ		៥៦០.៣៥១.១៣២	៤៥៨.៧៥៣.៥៩៩	២.២៤៧.៥៦៤.៣៩០	១.៨៦៩.២១៤.៣០១
ចំណូលកម្រៃនិងជើងសារ	៣១	៤៦.១២៥.៧៣០	៤៣.២៩៧.២៤០	១៨៥.០១០.៣០៣	១៧៦.២៦៣.០៦៤
ចំណាយកម្រៃនិងជើងសារ		(២.០១៥.៨៣៤)	(៤.៥៨៥.៨៣៤)	(៤.០៨៥.៥២៦)	(១៨.៦៦៤.៩៣០)
ចំណូលកម្រៃនិងជើងសារសុទ្ធ		៤៤.១០៩.៨៩៦	៣៨.៧១១.៤០៦	១៧០.៩២៤.៧៧៧	១៥៧.៥៩៨.១៣៤
ការខាតបង់ឱនភាពនៃតម្លៃរបស់ឥណទាន និងបុរេ ប្រទាន ប្រាក់បញ្ញើនៅធនាគារផ្សេងៗ គណនីត្រូវ ទទួល និង មូលបត្រវិនិយោគផ្សេងៗ (ការខាតបង់ឱនភាពនៃតម្លៃ)/ការកាត់ត្រាត្រឡប់នៃការ ខាតបង់ឱនភាពនៃតម្លៃ របស់កិច្ចសន្យាក្រៅតារាង តុល្យការ	១០	(៥៦.១៤០.៣៩៧)	(៧៥.៥៥៤.៤៤៤)	(២២៥.១៧៩.១៣២)	(៣០៧.៥៩៤.៦២៩)
ការខាតបង់ឱនភាពនៃតម្លៃសុទ្ធ	១០	(៦៧.៣៧១)	(៣៧.៧៥២)	(២៧០.២៥៩)	(១៥៣.៦៨៤)
ចំណូលបន្ទាប់ពីការខាតបង់ឱនភាពនៃតម្លៃសុទ្ធ		៥៤៧.៦៨០.៦៣៥	៤២០.២៦៨.៧៥៩	២.១៧៦.៦១១.៧៧៦	១.៧១៥.០៥៦.១១៤
ចំណូលផ្សេងៗសុទ្ធ	៣២	២៩.៤៥៤.៤៩៦	១៨.១៤៦.៤២៩	១១៤.១៥៤.០២៧	៧៣.៤៧៤.១១២
ការខាតបង់ពីការកែប្រែមិនមែនហានិភ័យឥណទាន និងការខាតបង់ផ្សេងៗ		(៤.៦១៣.២៣៤)	-	(៣៤.៥៤៧.៦៨២)	-
ចំណាយប្រតិបត្តិការផ្សេងៗ	៣៣	(៣១៧.៨៥៥.៣៣៣)	(២៨៦.៦៦៩.៤១៩)	(១.២៧៤.៩១៧.៧៤១)	(១.១៦៧.០៣២.៤៣៣)
ចំណេញមុនចំណាយពន្ធលើប្រាក់ចំណេញ		២៥០.៦០១.៥៩៤	១៣៦.៧៤៥.៧៦៩	១.០០៥.៣០៤.៣៨០	៦២៥.៤៥៧.៧៩៣
ចំណាយពន្ធលើប្រាក់ចំណេញ	៣៤(ខ)	(៥០.៦១៧.៩២៤)	(៣២.៤៤៣.៩១១)	(២០៣.០២៤.៤៥៤)	(១៣២.០៧៩.១៦២)
ប្រាក់ចំណេញក្នុងឆ្នាំ (យោងទៅទំព័របន្ទាប់)		២០០.០១៤.៦៧០	១០៤.៣០១.៨៥៨	៨០២.២៧៩.៩២៦	៤៩៣.៣៧៨.៦៣១

ធនាគារ អេស៊ីលីដា ភីអិលស៊ី

របាយការណ៍ចំណេញ ឬខាត និងលទ្ធផលលម្អិតផ្សេងៗ (ត)

សម្រាប់ដំណាច់ឆ្នាំ ដែលបានបញ្ចប់ថ្ងៃទី៣១ ខែធ្នូ ឆ្នាំ២០២៥

	កំណត់ សម្គាល់	២០២៥ ដុល្លារអាមេរិក	២០២៤ ដុល្លារអាមេរិក	២០២៥ ពាន់រៀល (កំណត់សម្គាល់ ៥)	២០២៤ ពាន់រៀល (កំណត់សម្គាល់ ៥)
ប្រាក់ចំណេញក្នុងឆ្នាំ (យោងមកពីទំព័រមុន)		២០០.០១៤.៩២០	១២១.៣០១.៤៥៤	៤០២.២៧៥.៤៤៦	៤៩៣.៤១៤.២៣៥
លទ្ធផលចំណេញលម្អិតផ្សេងៗ៖					
ធាតុដែលនឹងមិនត្រូវបានចាត់ថ្នាក់ឡើងវិញនៅចំណេញ					
ឬខាត៖					
លម្អៀងពីអត្រាប្តូរប្រាក់		-	-	(១៦.០៤០.៥១៧)	(៤៧.៣១៤.៥៥៤)
ធាតុដែលត្រូវ ឬអាចត្រូវបានចាត់ថ្នាក់ឡើងវិញ					
នៅគ្រាបន្ទាប់នៅចំណេញ ឬខាត៖					
លម្អៀងពីការប្តូររូបិយប័ណ្ណ-ក្រុមហ៊ុនបុត្រសម្ព័ន្ធ បរទេស		(៤៤៣.០០៧)	៥.៤៧៦.៤០១	(១.៧៧៦.៩០១)	២២.២៩៦.០៥៧
ការវាស់វែងឡើងវិញលើផ្នែកដែលមានប្រសិទ្ធភាព របស់ឧបករណ៍និស្សន្ទដែលកើតឡើងពីការ ការពារហានិភ័យ					
លំហូរសាច់ប្រាក់		(១.៧៦៣.៦៥៥)	(៣.៤៩៦.៤៤១)	(៧.០៧៤.១៨១)	(១៤.២៣៤.០១១)
លទ្ធផល(ខាត)/ចំណេញ លម្អិតផ្សេងៗក្នុងឆ្នាំ		(២.២០៦.៧៦២)	១.៩៨០.៣៦០	(២៤.៩៣១.៥៩៩)	(៧៩.២៥២.៥១២)
លទ្ធផលចំណេញលម្អិតសរុបក្នុងឆ្នាំ		១៩៧.៨០៨.១៥៨	១២៣.២៨១.៨១៤	៣៧៧.៣៤៤.៨៤៧	៤១៤.១៦១.៧២៣
ប្រាក់ចំណេញក្នុងឆ្នាំដែលផ្តល់ជូនដល់៖					
ភាគហ៊ុនិករបស់ធនាគារ		១៩៩.៨៦០.៧៤៩	១២១.១៩៤.៥៩៦	៤០១.៦៤១.៤៦២	៤៩៣.៣៨៣.២០០
ភាគកម្មមិនមានអភិបាលភាព		១៥៤.១៧១	១០៦.៨៦២	៦៣៤.៤២៤	៤៣៥.០៣៥
		២០០.០១៤.៩២០	១២១.៣០១.៤៥៤	៤០២.២៧៥.៤៤៦	៤៩៣.៤១៤.២៣៥
លទ្ធផលចំណេញលម្អិតសរុបដែលផ្តល់ជូនដល់៖					
ភាគហ៊ុនិករបស់ធនាគារ		១៩៧.៦៥៧.៦៥២	១២៣.១៧០.១៣០	៣៧៦.៧៩៧.៧៦៧	៤១៤.១០៧.០៤១
ភាគកម្មមិនមានអភិបាលភាព		១៥៤.៥២៦	១០៦.៦៨៤	៥៤៦.៦៦០	៤៣៥.៦៨២
		១៩៧.៨១២.១៧៨	១២៣.២៧៦.៨១៤	៣៧៧.៣៤៤.៤២៧	៤១៤.៥៤២.៧២៣
ចំណេញក្នុងមួយភាគហ៊ុនដែលផ្តល់ជូនដល់					
ភាគហ៊ុនិករបស់ធនាគារក្នុងឆ្នាំ៖					
ចំណេញក្នុងមួយភាគហ៊ុនមូលដ្ឋាន	៣៥	០,៤៦	០,២៤	១,៤៥	១,១៤
ចំណេញក្នុងមួយភាគហ៊ុនថយចុះ	៣៥	០,៤៦	០,២៤	១,៤៥	១,១៤

កំណត់សម្គាល់ដូចមានភ្ជាប់ជាមួយ នៅទំព័រទី៣០ ដល់ទី២១៧ គឺជាផ្នែកមួយនៃរបាយការណ៍ហិរញ្ញវត្ថុនេះ។

ធនាគារ អេស៊ីលីដា ភីអិលស៊ី

របាយការណ៍បម្រែបម្រួលមូលធនរួម

សម្រាប់ដំណាច់ឆ្នាំ ដែលបានបញ្ចប់ ថ្ងៃទី៣១ ខែធ្នូ ឆ្នាំ២០២៥

មូលបត្រធានាភារកិច្ចសម្របសម្រួល													
ដើមទុន		ប្រៃសណីភាគកិច្ច		ទុនបម្រែបម្រួល		ប្រាក់ចំណេញរក្សាទុក		សរុប		ភាគម្ចាស់មានអតិថិភាព		មូលធនសរុប	
ដុល្លារអាមេរិក	ពាន់រៀល (គ្រលីសម្ព័ន្ធកម្ពុជា)	ដុល្លារអាមេរិក	ពាន់រៀល (គ្រលីសម្ព័ន្ធកម្ពុជា)	ដុល្លារអាមេរិក	ពាន់រៀល (គ្រលីសម្ព័ន្ធកម្ពុជា)	ដុល្លារអាមេរិក	ពាន់រៀល (គ្រលីសម្ព័ន្ធកម្ពុជា)	ដុល្លារអាមេរិក	ពាន់រៀល (គ្រលីសម្ព័ន្ធកម្ពុជា)	ដុល្លារអាមេរិក	ពាន់រៀល (គ្រលីសម្ព័ន្ធកម្ពុជា)	ដុល្លារអាមេរិក	ពាន់រៀល (គ្រលីសម្ព័ន្ធកម្ពុជា)
៤៣៣.១២៣.០០៥	១.៧៣២.២៧០.០០០	-	-	៤៤២.០២២.០០០	១.៨០៦.៤៧២.៥០០	២២៥.៩១៧.១៥៩	៩០៤.៤០៥.៥៧២	១.៤៥៤.០៣៤.២៥៦	៥.៩៧៧.២៧៧.៥៧២	២.១៣២.២៥៥	៦៣.៤២៤.២៥៤	១.៤៥៦.១៧០.០០០	៥.៩៧៧.២៧៧.៥៧២
-	-	-	-	-	-	១.៩៩៤.៦០៧.៤៥៩	៨.០១៦.១៤២.៥០០	១.៩៩៤.៦០៧.៤៥៩	៨.០១៦.១៤២.៥០០	១.៩៩៤.៦០៧.៤៥៩	៨.០១៦.១៤២.៥០០	៣.៤៣០.០០០.០០០	៨.០១៦.១៤២.៥០០
-	-	-	-	៤១.៧០២.១២៥	៤១.៧០២.១២៥	-	-	-	-	-	-	-	-
-	-	-	-	-	-	(១.៧០២.១២៥)	(១.៧០២.១២៥)	(១.៧០២.១២៥)	(១.៧០២.១២៥)	-	-	(១.៧០២.១២៥)	(១.៧០២.១២៥)
-	-	-	-	-	-	(៤៣៨.៣៦២)	(៤៣៨.៣៦២)	(៤៣៨.៣៦២)	(៤៣៨.៣៦២)	(៣.៤២៥)	(៤៣៨.៣៦២)	(៤៣៨.៣៦២)	(៤៣៨.៣៦២)
-	-	-	-	-	-	(២០២.៣០៧)	(២០២.៣០៧)	(២០២.៣០៧)	(២០២.៣០៧)	-	-	-	-
-	-	-	-	-	-	១.៩៩៤.៦០៧.៤៥៩	៨.០១៦.១៤២.៥០០	១.៩៩៤.៦០៧.៤៥៩	៨.០១៦.១៤២.៥០០	១.៩៩៤.៦០៧.៤៥៩	៨.០១៦.១៤២.៥០០	៣.៤៣០.០០០.០០០	៨.០១៦.១៤២.៥០០
-	-	-	-	-	-	-	-	-	-	-	-	-	-
-	-	-	-	-	-	(២០២.៣០៧)	(២០២.៣០៧)	(២០២.៣០៧)	(២០២.៣០៧)	(២០២.៣០៧)	(២០២.៣០៧)	(២០២.៣០៧)	(២០២.៣០៧)
-	-	-	-	-	-	៤៤២.០២២.០០០	៤៤២.០២២.០០០	៤៤២.០២២.០០០	៤៤២.០២២.០០០	៤៤២.០២២.០០០	៤៤២.០២២.០០០	៤៤២.០២២.០០០	៤៤២.០២២.០០០
៤៣៣.១២៣.០០៥	១.៧៣២.២៧០.០០០	-	-	៤៤២.០២២.០០០	១.៨០៦.៤៧២.៥០០	២២៥.៩១៧.១៥៩	៩០៤.៤០៥.៥៧២	១.៤៥៤.០៣៤.២៥៦	៥.៩៧៧.២៧៧.៥៧២	២.១៣២.២៥៥	៦៣.៤២៤.២៥៤	១.៤៥៦.១៧០.០០០	៥.៩៧៧.២៧៧.៥៧២
-	-	-	-	-	-	១.៩៩៤.៦០៧.៤៥៩	៨.០១៦.១៤២.៥០០	១.៩៩៤.៦០៧.៤៥៩	៨.០១៦.១៤២.៥០០	១.៩៩៤.៦០៧.៤៥៩	៨.០១៦.១៤២.៥០០	៣.៤៣០.០០០.០០០	៨.០១៦.១៤២.៥០០
-	-	-	-	-	-	-	-	-	-	-	-	-	-
-	-	-	-	-	-	(២០២.៣០៧)	(២០២.៣០៧)	(២០២.៣០៧)	(២០២.៣០៧)	(២០២.៣០៧)	(២០២.៣០៧)	(២០២.៣០៧)	(២០២.៣០៧)
-	-	-	-	-	-	៤៤២.០២២.០០០	៤៤២.០២២.០០០	៤៤២.០២២.០០០	៤៤២.០២២.០០០	៤៤២.០២២.០០០	៤៤២.០២២.០០០	៤៤២.០២២.០០០	៤៤២.០២២.០០០
៤៣៣.១២៣.០០៥	១.៧៣២.២៧០.០០០	-	-	៤៤២.០២២.០០០	១.៨០៦.៤៧២.៥០០	២២៥.៩១៧.១៥៩	៩០៤.៤០៥.៥៧២	១.៤៥៤.០៣៤.២៥៦	៥.៩៧៧.២៧៧.៥៧២	២.១៣២.២៥៥	៦៣.៤២៤.២៥៤	១.៤៥៦.១៧០.០០០	៥.៩៧៧.២៧៧.៥៧២

នាំមុខ ០១ ខែមករា ឆ្នាំ២០២៥

ប្រាក់ចំណេញក្នុងឆ្នាំ

លទ្ធផលនៃការប្រែប្រួលតម្លៃសម្រាប់

ការវិនិយោគផ្ទៃក្នុង

ការវិនិយោគសម្រាប់ទិញប្រាក់

ការប្រែប្រួលតម្លៃប្រាក់

ការប្រែប្រួលតម្លៃប្រាក់

ការប្រែប្រួលតម្លៃប្រាក់

ការប្រែប្រួលតម្លៃប្រាក់

ការប្រែប្រួលតម្លៃប្រាក់

លទ្ធផល(ខាត)/ចំណេញប្រចាំឆ្នាំ

ប្រតិបត្តិការជាមួយភាគហ៊ុនករ

ភាគហ៊ុនករ

ការផ្គត់ផ្គង់ប្រាក់ចំណេញរក្សាទុកទៅទុនបម្រែបម្រួល

បទប្បញ្ញត្តិ

ប្រតិបត្តិការជាមួយភាគហ៊ុនករសរុប

នាំមុខ ០១ ខែមករា ឆ្នាំ២០២៥

ធនាគារ អេស៊ីលីដា ភីអិលស៊ី

របាយការណ៍លំហូរសាច់ប្រាក់រួម

សម្រាប់ដំណាច់ឆ្នាំ ដែលបានបញ្ចប់ ថ្ងៃទី៣១ ខែធ្នូ ឆ្នាំ២០២៥

	កំណត់ សម្គាល់	២០២៥ ដុល្លារអាមេរិក	២០២៤ ដុល្លារអាមេរិក	២០២៥ ពាន់រៀល (កំណត់សម្គាល់ ៥)	២០២៤ ពាន់រៀល (កំណត់សម្គាល់ ៥)
លំហូរសាច់ប្រាក់ពីសកម្មភាពប្រតិបត្តិការ					
ប្រាក់ចំណេញក្នុងឆ្នាំមុនពេលបង់ពន្ធលើប្រាក់ចំណេញ <i>និយ័តកម្មលើ៖</i>		២៥០.៦៣៦.៤៤៤	១៥៣.៧៤៥.៣៦៩	១.០០៥.៣០៤.៣៤០	៦២៥.៤៩៧.៣៤៧
ការខាតបង់ឱនភាពនៃតម្លៃសុទ្ធ	១០	៥៦៤.១០៩	៧៥.៥៦២.២៤៦	២២៧.៤៨១.៣៩១	៣០៧.៧៥២.៣១៧
រំលស់លើទ្រព្យសម្បត្តិ និងបរិក្ខារ	៣៣	២៩.៥៦៥.៤៥០	២៥.៧២៩.៩៦០	១១៤.៥៤៤.៦២៤	១០៤.៧៤៦.៦៦៧
រំលស់លើសិទ្ធិប្រើប្រាស់ទ្រព្យសកម្ម	១៧	១៣.៧២៥.៥៤២	១២.៩១០.៣១០	៥៥.០៥៣.១៤៩	៥២.៥៧៧.៤៧២
អត្ថប្រយោជន៍ប្រាក់បំណាច់អតីតភាពការងារ	២៧(ក)	១៤.៥៧២.៣៧៧	១០.១៩១.៦៩០	៥៤.៤៤៩.៤០៤	៤១.៤៩០.៣៧០
រំលស់លើទ្រព្យសកម្មអរូបី	៣៣	៥.៩០៤.៤១២	៤.៥៦៥.៩៣៤	២៣.៧០៦.៦៦៣	១៨.៥៨៧.៩៣៤
មូលនិធិអភិវឌ្ឍន៍វិជ្ជាជីវៈអ្នកគ្រប់គ្រង (ការកាត់ត្រាត្រឡប់)/ចំណាយលើមូលនិធិអភិវឌ្ឍន៍វិជ្ជាជីវៈ	២៧(ខ)	៥៧៣.៥៤៧	-	២.៣០០.៦៥៧	-
មូលនិធិសោធននិរត្តន៍ (ការកាត់ត្រាត្រឡប់)/ចំណាយលើមូលនិធិអភិវឌ្ឍន៍វិជ្ជាជីវៈ	៣៣	(១២៣.៧៤០)	១.៧៦១.៤៣៣	(៤៩៦.៣២១)	៧.១៧០.៧៩៤
មូលនិធិសោធននិរត្តន៍		៨៧២.១១២	៨៦៨.១១៧	៣.៥០០.០៤៧	៣.៥៧៧.៣៦១
និយ័តកម្មលើទ្រព្យសម្បត្តិ និងបរិក្ខារ		៩៨.៧០០	១០៩.៧០១	៣៩៦.៩៦៩	៤៤០.៥៩៣
និយ័តកម្មទ្រព្យសកម្មអរូបី		៥៣៦.១០២	៨៣.៤៣០	២.១៩២.១៨២	៣៤១.២៧២
ចំណូលភាគលាភ	៣២	(២៩៧.២២៤)	(២៩០.០៣៦)	(១.១៩២.១៨២)	(១.១៨០.៧៧៧)
ចំណេញ ពីការលក់ទ្រព្យសម្បត្តិ និងបរិក្ខារ និងភតិសន្យា	៣២	(៥២៦.៤០៩)	(៦៤២.១៧៧)	(២.១១៣.០៣១)	(២.៦១៤.៣០៣)
ចំណេញរូបិយវត្ថុសុទ្ធពីសេដ្ឋកិច្ចដែលមាន អតិផរណាខ្ពស់		-	(១.៩៧៦.០៨០)	-	(៨.០៤៤.៦២២)
ចំណូលការប្រាក់សុទ្ធ		(៥៦០.៣៥១.១៣២)	(៤៥៩.១៥៣.៥៩៩)	(២.២៤៧.៥៦៨.៣៩០)	(១.៨៦៩.២១៤.៣០១)
លម្អៀងពីការប្តូររូបិយប័ណ្ណសុទ្ធ		(៤៣៤.០៦០)	៥.៤៤០.៩៧៥	(១.៧៥៧.០៥៩)	២២.១៥០.២០៩
ការខាតបង់ពីប្រតិបត្តិការមុនពេលបម្រែបម្រួលមូលធន		(១៨៤.៤៣០.៥៦៤)	(១៧១.០៥៧.៥២៣)	(៧៥៥.៧៩៤.៩៩៤)	(៦៩៦.៣៧៥.១៧៧)
<i>បម្រែបម្រួលក្នុង៖</i>					
ប្រាក់បញ្ញើនៅធនាគារផ្សេងៗ		៦.២០៤	(៩.០៧៤.២៥៤)	២៤.៤៤៤	(៣៦.៩៤១.៣០៤)
ទុនបម្រុងកាតព្វកិច្ច		(៥១.១១៩.៧៧៧)	(៥៥.២២៥.៥៣២)	(២០៥.០៤១.២២៥)	(២២៤.៤២៣.១៤១)
ឥណទាន និងបុរេប្រទាន		(៥៦៩.៦៤៤.៣១១)	(៤៩៧.០០៥.៤១២)	(២.២៤៤.៤៨៣.៣៣១)	(២.០២៣.៣០៩.០៣២)
ទ្រព្យសកម្មផ្សេងៗ		(៤.៧២៤.២៦៧)	១.៧៥៤.២៩១	(១៤.៩៤៩.០៣៥)	៧.១៥៤.០០៣
ប្រាក់បញ្ញើរបស់អតិថិជន		១.០៧២.៤៨៦.៥១០	១.១៥៤.៥២១.០១៥	៤.៣០១.៧៤៣.៣៩២	៤.៧០០.០៥៥.០៥២
ប្រាក់បញ្ញើរបស់ធនាគារ និងស្ថាប័នហិរញ្ញវត្ថុផ្សេងៗ		(៦២.២៧៤.៨២០)	(២៣.២៧៤.២៦៩)	(២៤៩.៧៤៤.៣០៣)	(៩៤.៧៦៥.៤៣៣)
បំណុលផ្សេងៗ		២២.៣៦៩.៦០៩	១៣.២៦២.៣១៦	៨៧.៧២៤.៥០២	៥៣.៩៩០.៤៤៤
លំហូរសាច់ប្រាក់បានពីប្រតិបត្តិការ		២១៤.៦៦៦.៦៣៤	៤១៣.៩០០.៦២៨	៨៧៧.០៧៩.៤៩០	១.៦៤៤.៩៨៩.៤៥៦
ការប្រាក់បានទទួល		៨៦៩.៤៤០.៤៨៣	៧៩៩.៦២៣.៣៣៤	៣.៤៤៧.៣២៥.៧៧៧	៣.២៥៥.២៦៦.៥៩៣
ការទូទាត់ពន្ធបន្ថែមលើការបំប្លែងដើមទុនសម្រាប់ ABL		-	(១២៦.៣១៤)	-	(៥១៤.២២៤)
អត្ថប្រយោជន៍មូលនិធិអភិវឌ្ឍន៍វិជ្ជាជីវៈបានបង់	២៧(គ)	(៣.១៣១.៧៥៧)	(៧៦៤.៦៤៧)	(១២.៥៦១.៤៧៧)	(៣.១១២.៤៧៤)
ចំណាយមូលនិធិសោធននិរត្តន៍បានបង់		(៨៧២.៩៨៤)	(៨៦៤.២៣០)	(៣.៥០១.៥៣៩)	(៣.៥៣៤.៥៦៤)
អត្ថប្រយោជន៍ប្រាក់បំណាច់អតីតភាពការងារបានបង់	២៧(ក)	(២១.១៥៧.១០០)	(៩.៥៤៧.០៧១)	(៨៤.៤៦១.១២៤)	(៣៤.៨៦៦.១២៦)
ពន្ធលើប្រាក់ចំណេញបានបង់	៣៤(ក)	(២៤.៩៥០.៤៤១)	(១១.៩៩៤.៩១៣)	(១០០.០៧៧.៤២៣)	(៤៤.៨៣១.២៩១)
ការប្រាក់បានបង់		(២៤៩.៣៦៨.៩៩១)	(២៦៥.៥១៣.៤៣៤)	(១.០០០.២១៩.០២៣)	(១.០៨០.៩០៥.១៩០)
សាច់ប្រាក់សុទ្ធបានពីសកម្មភាពប្រតិបត្តិការ (យោងទៅទំព័របន្ទាប់)		៧៤៤.៦៦៧.៤៤៤	៩២៤.៧០៩.៣៥៣	៣.១៦៣.១៤៤.៦៧៧	៣.៧៦៤.៤៩១.៧៧៦

ធនាគារ អេស៊ីលីដា ភីអិលស៊ី
របាយការណ៍លំហូរសាច់ប្រាក់រួម (ត)
សម្រាប់ដំណាច់ឆ្នាំ ដែលបានបញ្ចប់ ថ្ងៃទី៣១ ខែធ្នូ ឆ្នាំ២០២៥

	កំណត់ សម្គាល់	២០២៥ ដុល្លារអាមេរិក	២០២៤ ដុល្លារអាមេរិក	២០២៥ ពាន់រៀល (កំណត់សម្គាល់ ៥)	២០២៤ ពាន់រៀល (កំណត់សម្គាល់ ៥)
សាច់ប្រាក់សុទ្ធបានពីសកម្មភាពប្រតិបត្តិការ (យោងមកពីទំព័រមុន)		៧៨៤.៦២៧.៤៤៤	៩២៤.៧០៩.៣៥៣	៣.១៦៣.១៨៤.៦៧៧	៣.៧៦៤.៤៩១.៧៧៦
លំហូរសាច់ប្រាក់ពីសកម្មភាពវិនិយោគ					
សាច់ប្រាក់បានមកពីការវិនិយោគដល់កាលកំណត់		២៣៤.១១៧.៨១២	៣៣៣.៣១៧.០៨៧	៩៥៥.០៩០.៥៤៤	១៣៥.៦៣៣.៨៦១
ការប្រាក់បានមកពីការវិនិយោគ		៥.៣៩៤.២០០	៤.១៨២.៤៧១	២១.៦៣៦.១៣៦	១៧.០២៦.៨៣៩
ការទិញការវិនិយោគហិរញ្ញវត្ថុ		(១៦០.០០២.១៩០)	(១៥០.៨៣២.០២១)	(៦៤១.៧៦៨.៧៨៤)	(៦១៤.០៣៧.១៥៧)
សាច់ប្រាក់បានពីការលក់ទ្រព្យសម្បត្តិ និងបរិក្ខារ		៦១៤.៨៣៥	៧២៤.៧២០	២.៤៦៦.១០៣	២.៩៦៦.៦១៩
ភាគលាភបានទទួល		២៩៧.២២៤	២៩០.០៣៦	១.១៩២.១៨២	១.១៤០.៧៣៧
ការទិញទ្រព្យសកម្មអរូបី	១៦	(៦០៤១.៩៩២)	(១០.៣០៤.៥៩៧)	(២៤.៣៩៤.៤៧០)	(៤១.៩៥០.០១៥)
ការទិញទ្រព្យសម្បត្តិ និងបរិក្ខារ	១៥	(២១.០៦១.៩៣៤)	(២៤.៨៨៤.១៦៤)	(៨៤.៤៧៩.៤៣៣)	(១១៧.៦០៣.៧៣២)
សាច់ប្រាក់សុទ្ធបានមកពី/(ប្រើក្នុង)សកម្មភាពវិនិយោគ		៥៧៧.២៧៧.៩៥៥	(១៥១.៥០៦.៤៧២)	២២៩.៧៤១.៨៧៤	(១១៦.៧៧២.៤៤៤)
លំហូរសាច់ប្រាក់ពីសកម្មភាពហិរញ្ញប្បទាន					
សាច់ប្រាក់បានពីមូលបត្របំណុល		១៩៧.៦៦៦.៣៤១	-	៧៩២.៤៤៧.៧១៦	-
សាច់ប្រាក់បានពីប្រាក់កម្ចី		១.១៩៥.២៤១	១២.៧៥៣.៤៩៤	៤.៧៩៤.១១២	៥១.៩២១.១១៩
ការសងប្រាក់កម្ចី		(២៥៦.៤៨៥.៣៩៦)	(២៦៧.៣៥៣.០៦៦)	(១.០៣០.៣៦៧.៣២៣)	(១.០៤៨.៣៩៤.៣៣២)
សាច់ប្រាក់បានពីបំណុលបន្ទាប់បន្សំ		៥០.០០០.០០០	៨៣.៩៩៦.៥៩៣	២០០.៥៥០.០០០	៣៤១.៩៥០.១៣០
ការសងបំណុលបន្ទាប់បន្សំ		(២៦.៣៤៧.៥០០)	(២៦.៩១៥.៤០១)	(១០៥.៤៤០.២៦៣)	(១០៥.៥៧២.៥៩៧)
ការបង់ពន្ធលើការបង្កើនដើមទុនរបស់ ABL		-	(២០៣.៩០៥)	-	(៨៣០.០៩៧)
ការទូទាត់បំណុលភតិសន្យា (ប្រាក់ដើម)		(១២.៤៥៤.០៣៦)	(១៣.០៧៤.០៣៧)	(៥១.៥៥៧.៥៣៤)	(៥៣.២២៤.៤០៥)
ការទូទាត់ភាគលាភ		(២៤.២៣៨.៩២៤)	(១៤.៨០៥.៤៨០)	(៩៤.៦៧៦.៦៥៤)	(៦០.៨៥០.៥២៤)
ការប្រាក់បានបង់		(១៨.៤៦០.៤០៤)	(១៨.៩៩១.៥២០)	(២៧៤.៥៩៤.៦៨០)	(២៨០.៨៦៤.៤៧៤)
សាច់ប្រាក់សុទ្ធប្រើក្នុងសកម្មភាពហិរញ្ញប្បទាន		(១៣៩.៩៦២.៦៧៤)	(២៩៤.៥៩២.៩១៤)	(៥៦២.៤៤៤.៦៣៤)	(១.១៩៩.៤៦៥.១៤៤)
ការកើនឡើងសាច់ប្រាក់ និងសាច់ប្រាក់សមមូលសុទ្ធ		៧០៥.៩៤២.៧២១	៤៧៤.៦០៩.៩៦៣	២.៤៣០.០៨១.៩២១	១.៩៤៧.៤៤៣.៧៤៤
សាច់ប្រាក់ និងសាច់ប្រាក់សមមូលនាដើមឆ្នាំ		២.៧៥៤.៣២៤.៥៣៦	២.២៧៩.៧១៤.៥៧៣	១១.១០២.២៧២.៣៥៧	៩.៣១២.៦៥០.៣៧១
លម្អៀងពីអត្រាប្តូរប្រាក់		-	-	(៣០.២៣៣.៧២៤)	(១៥៤.២២១.៧៥៤)
សាច់ប្រាក់ និងសាច់ប្រាក់សមមូលនាចុងឆ្នាំ	៣៦	៣.៤៦៤.២៧១.២៥៧	២.៧៥៤.៣២៤.៥៣៦	១១.០៧២.០៣៨.៦៣៣	៩.១៥៨.៤២៨.៦១៧

សកម្មភាពវិនិយោគមិនមែនសាច់ប្រាក់

សកម្មភាពវិនិយោគមិនមែនសាច់ប្រាក់ដែលបានបង្ហាញនៅក្នុងកំណត់សម្គាល់ផ្សេងទៀត គឺការទិញទ្រព្យសម្បត្តិ និងបរិក្ខារ (កំណត់សម្គាល់ ១៥) និងការទិញទ្រព្យសកម្មអរូបី (កំណត់សម្គាល់ ១៦)។

សកម្មភាពហិរញ្ញប្បទានមិនមែនសាច់ប្រាក់

នៅអំឡុងដំណាច់ឆ្នាំបានបញ្ចប់ថ្ងៃទី៣១ ខែធ្នូ ឆ្នាំ២០២៥ សម្ព័ន្ធធនាគារបានចុះកិច្ចសន្យាជួលថ្មី និងទទួលស្គាល់សិទ្ធិប្រើប្រាស់ទ្រព្យសកម្មចំនួន ១៣.០៦៦.២៣៨ ដុល្លារអាមេរិក (ថ្ងៃទី៣១ ខែធ្នូ ឆ្នាំ២០២៤៖ ១៧.១៧៣.៣២៤ ដុល្លារអាមេរិក) និង សិទ្ធិប្រើប្រាស់លើទ្រព្យសកម្មដែលបានបញ្ចប់ជាមុន មានទឹកប្រាក់ចំនួន ៣៦៣.៤០០ ដុល្លារអាមេរិក និង បំណុលភតិសន្យាមានទឹកប្រាក់ចំនួន ៣៤៣.៣០៩ ដុល្លារអាមេរិក (ថ្ងៃទី៣១ ខែធ្នូ ឆ្នាំ២០២៤៖ ១.៦៣១.៧៨៥ ដុល្លារអាមេរិក និង ១.៧៧១.០២០ ដុល្លារអាមេរិក រៀងគ្នា) និងបានទទួលស្គាល់ខាតពីការបញ្ចប់ជាមុនមានទឹកប្រាក់ចំនួន ២០.៤៦៣ ដុល្លារអាមេរិក (ថ្ងៃទី៣១ ខែធ្នូ ឆ្នាំ២០២៤៖ ចំណេញ ១៣៩.២៦៥ ដុល្លារអាមេរិក) ដែលជាប្រតិបត្តិការមិនមែនសាច់ប្រាក់។

កំណត់សម្គាល់ដូចមានភ្ជាប់ជាមួយ នៅទំព័រទី៣០ ដល់ទី២១៧ គឺជាផ្នែកមួយនៃរបាយការណ៍ហិរញ្ញវត្ថុនេះ។

ធនាគារ អេស៊ីលីដា ភីអិលស៊ី
របាយការណ៍ស្ថានភាពហិរញ្ញវត្ថុដោយឡែក
នាថ្ងៃទី៣១ ខែធ្នូ ឆ្នាំ២០២៥

	កំណត់ សម្គាល់	២០២៥ ដុល្លារអាមេរិក	២០២៤ ដុល្លារអាមេរិក	២០២៥ ពាន់រៀល (កំណត់សម្គាល់ ៥)	២០២៤ ពាន់រៀល (កំណត់សម្គាល់ ៥)
ទ្រព្យសកម្ម					
សាច់ប្រាក់ក្នុងដៃ	៧	៥១០.២៥៩.៦២២	៥០៣.៤៥៩.០៧៣	២.០៤៧.៦៧១.៤៦៣	២.០២៦.៤២២.៧៦៩
ប្រាក់បញ្ញើនៅធនាគារផ្សេងៗ-សុទ្ធ	៨	២.៧៦៣.៥១២.៩៥១	១.៩៥៤.០៥៤.១២៩	១១.០៤៩.៩៧៧.៤៧២	៧.៤៤១.១៤៣.៩៦៩
ការវិនិយោគហិរញ្ញវត្ថុ-សុទ្ធ	៩	២៦៤.៥៤៣.៩២៩	៤៧១.៤០៤.៤៧៤	១.០៧៧.៤២៧.៣០៧	១.៤៩៩.០១៤.៦៣៤
ឥណទាន និងបុរេប្រទាន-សុទ្ធ	១០	៧.៣២៦.៤៦៤.៣៤៩	៦.៤៦១.៤២៦.០១១	២៩.៤០២.៧២២.៤៤៥	២៧.៦១៤.៤៤៩.៦៩៤
ទ្រព្យសកម្មផ្សេងៗ-សុទ្ធ	១១	២៩.៧០៥.៤១៩	២៤.១២១.៦៧២	១១៩.២០៧.៤៤៦	១១៣.១៤៩.៧៣១
ប្រាក់បញ្ញើតាមច្បាប់	១២	៦៤៤.២៩៦.២៤២	៥៩៦.៤០២.៦៣៧	២.៥៤៥.៥៦០.៤១៩	២.៤០០.៥២០.៦១៤
ការវិនិយោគក្នុងក្រុមហ៊ុនបុត្រសម្ព័ន្ធ	១៣	៩១.១១៧.៧១៦	៩១.១១៧.៧១៦	៣៦៥.៦៥៥.៣៩៤	៣៦៦.៧៤៤.៤០៧
ទ្រព្យសកម្មសម្រាប់ទុកលក់	១៤	១៣.៣៧២.៥៤៣	-	៥៣.៦៦៤.១៧៦	-
ទ្រព្យសម្បត្តិ និងបរិក្ខារ-សុទ្ធ	១៥	១០៤.២៥០.៧៩៥	១១៥.៣៥០.៦០៩	៤៣៤.៤១០.៤៤០	៤៦៤.២៦៦.២០១
ទ្រព្យសកម្មអរូបី-សុទ្ធ	១៦	១២.៤៤៧.៤១៣	១៥.១៤៥.៣៩២	៥០.១១៣.៥៩៤	៦០.៩៦០.២០៣
សិទ្ធិប្រើប្រាស់ទ្រព្យសកម្ម-សុទ្ធ	១៧	៣២.៤៣១.៥៩៦	៣៣.១៤៩.០៧៥	១៣១.៧៥៣.១៩៥	១៣៣.៥៤៦.០២៧
ឧបករណ៍ហិរញ្ញវត្ថុនិស្សន្ទ	២៥	៤៤៦.៥៥០	២.២៥០.២៤៦	១.៩៥២.៥២៥	៩.០៥៧.២៤០
ទ្រព្យសកម្មសរុប		១១.៤០១.៧៧៣.៦០៥	១០.៦៧៦.៧២៥.៤៣៤	៤៧.៣៦០.៥១៧.៤៧៦	៤២.៩៧៣.៤១៩.៤៤៩
បំណុល និង មូលធន					
បំណុល					
ប្រាក់បញ្ញើរបស់ធនាគារ និងស្ថាប័នហិរញ្ញវត្ថុ ផ្សេងៗ	១៩	៣០៩.៧២២.៦០៤	៣៧២.៧២៧.៦០៤	១.២៤២.៩១៦.៤១០	១.៥០០.២២៤.៦០៦
ប្រាក់បញ្ញើរបស់អតិថិជន	២០	៤.៤៧៣.០២០.៩៤៩	៧.៤៤៥.២៩៤.៣៤៩	៣៥.៦០៧.៤៣៣.០៦៤	៣១.៥៧៧.៣២៦.០១៦
បំណុលផ្សេងៗ	២១	១១៤.៧៦៧.៦១០	៩៩.៧០៩.៧០៤	៤៦០.៥៦២.៤១៩	៤០១.៣៣១.៥៥៩
ប្រាក់កម្ចី	២២	៣៤៤.៧០៧.៩៤១	៥៩៤.៥២២.០១៥	១.៣៤៣.៣១៣.១២៤	២.៤០៩.០៥១.១១០
បំណុលបន្ទាប់បន្សំ	២៣	២០៥.៦៧២.៦៤៩	១៧៤.៧៦២.១០៤	៨២៥.៣៦៤.៥០១	៧១៩.៥១៧.៤៤៥
មូលបត្របំណុល	២៤	១៩៩.៤០៤.៣២០	-	៤០១.៤៣០.៧៤៤	-
បំណុលភតិសន្យា	២៦	៣២.២៤៤.៧៦៩	៣២.៧៤៣.៥៥២	១២៩.៥៥៤.៧៧៤	១៣១.៩៥៣.៧៥៧
អត្ថប្រយោជន៍និយោជិត	២៧	៦៣៥.១២១	៩.៤៤៤.៣៥០	២.៥៤៤.៧៤១	៣៩.៦៦៣.៧៥៩
បំណុលពន្ធលើប្រាក់ចំណេញក្នុងឆ្នាំ	៣៤(ក)	២៧.១៤៩.០៩០	១៤.៤៩៣.៧០៦	១០៩.១០៩.៤១៤	៥៩.៩៤៧.១៦៧
បំណុលពន្ធពន្យារ	១៤	៤៥.០៥១.៧១៣	៣៣.៤៩៦.២២២	១៤០.៧៩២.៥២៤	១៣៦.៤៣២.៤៥៥
បំណុលសរុប		១០.១៥២.៤៦០.៤៤៦	៩.១៤៦.៤៤៧.៦៩០	៤០.៧៤៣.៤៣០.៥៧៥	៣៦.៩៧៥.៤៥១.៩៥៤
មូលធន					
ដើមទុន	២៤	៤៣៣.១៦៣.០១៩	៤៣៣.១៦៣.០១៩	១.៧៣២.៦៥២.០៧៦	១.៧៣២.៦៥២.០៧៦
បុព្វលាភភាគហ៊ុន	២៤	១១.៧០៦.២១៥	១១.៧០៦.២១៥	៤៤.២៣៥.៤៥៩	៤៤.២៣៥.៤៥៩
ទុនបម្រុង	៣៩	៩០៩.៤៥៥.៥៧៣	៤៤១.២០៣.៥១៧	៣.៦៦០.៤៤៧.១៦១	៣.៤០១.២៣៥.៤៩៤
ប្រាក់ចំណេញរក្សាទុក		២៩៤.១៤៧.៩៥២	២០៤.២០៤.៩៩៧	១.១៧៥.៧១២.២០៥	៨១៦.២៤៤.៩០៦
មូលធនសរុប		១.៦៤២.៤៧២.៧៥៩	១.០៩០.២៧៧.៧៤៨	៦.៦១៤.០៤៦.៩០១	៥.៩៩៤.៣៦៧.៩៣៥
បំណុល និងមូលធនសរុប		១១.៤០១.៧៧៣.៦០៥	១០.៦៧៦.៧២៥.៤៣៤	៤៧.៣៦០.៥១៧.៤៧៦	៤២.៩៧៣.៤១៩.៤៤៩

កំណត់សម្គាល់ដូចមានភ្ជាប់ជាមួយ នៅទំព័រទី៣០ ដល់ទី២១៧ គឺជាផ្នែកមួយនៃរបាយការណ៍ហិរញ្ញវត្ថុនេះ។

ធនាគារ អេស៊ីលីដា ភីអិលស៊ី

របាយការណ៍ចំណេញ ឬខាត និងលទ្ធផលលម្អិតផ្សេងៗដោយឡែក សម្រាប់ដំណាច់ឆ្នាំដែលបានបញ្ចប់ថ្ងៃទី៣១ ខែធ្នូ ឆ្នាំ២០២៥

		២០២៥	២០២៤	២០២៥	២០២៤
	កំណត់សម្គាល់	ដុល្លារអាមេរិក	ដុល្លារអាមេរិក	ពាន់រៀល (កំណត់សម្គាល់ ៥)	ពាន់រៀល (កំណត់សម្គាល់ ៥)
ចំណូលការប្រាក់	២៩	៨៣៧.៤៤៨.០៨១	៧៦៩.៦១៤.២២១	៣.៣៥៩.០០៤.២៥៣	៣.១៣៣.០៩៩.៤៩៤
ចំណាយការប្រាក់	៣០	(៣០០.៩៥៥.៦០៣)	(៣៣៥.១៨១.១៣៧)	(១.២០៧.១៣២.៩២៤)	(១.៣៦៤.៥២២.៤០៩)
ចំណូលការប្រាក់សុទ្ធ		៥៣៦.៤៩២.៤៧៨	៤៣៤.៤៣៣.០៨៤	២.១៥១.៨៧១.៣២៩	១.៧៦៨.៥៧៧.០៨៥
ចំណូលកម្រៃនិងជើងសារ	៣១	៣៩.២១១.៩៩៥	៣៧.៦៦៥.៨៨៤	១៥៧.៤៧៩.៨៦២	១៥៣.៣៣៧.៨១៤
ចំណាយកម្រៃនិងជើងសារ		(១.៩៨៤.២២៣)	(៤.៥៥៧.៨០៤)	(៧.៩៧៤.៩៦៣)	(១៤.៥៥៤.៨៣៦)
ចំណូលកម្រៃ និង ជើងសារសុទ្ធ		៣៧.២២៧.៧៧២	៣៣.១០៨.០៨០	១៤៩.៥០៤.៨៩៩	១៣៨.៧៨២.៩៧៨
ការខាតបង់ឱនភាពនៃតម្លៃរបស់ឥណទាន និងបុរេប្រទាន ប្រាក់បញ្ញើនៅធនាគារផ្សេងៗ គណនីត្រូវទទួល និង មូលបត្រវិនិយោគផ្សេងៗ	១០	(១២.៣៩៩.១២៩)	(៧៤.៦១៥.៥៨៩)	(២៥០.២៨២.៩០៦)	(៣០៣.៧៦០.០៦៣)
(ការខាតបង់ឱនភាពនៃតម្លៃ)/ការកត់ត្រាត្រឡប់នៃការខាតបង់ឱនភាពនៃតម្លៃរបស់កិច្ចសន្យាក្រៅតារាងតុល្យការ	១០	(១៤.៣៤០.០៩៩)	(២៣.០៧៤)	(២.៥៤០.៧១៣)	(៩៣.៩៥១)
ការខាតបង់ឱនភាពនៃតម្លៃសុទ្ធ		(២៦.៧៣៩.២២៨)	(៩៧.៦៩០.០៦៣)	(២៥២.៨២៣.៦១៩)	(៣០៣.៧៥៤.០១៤)
ចំណូលបន្ទាប់ពីការខាតបង់ឱនភាពនៃតម្លៃ		៥១០.៧៥៣.២៥០	៣៣៦.៨០២.០២១	២.០៤៨.៥៤៧.៦១០	១.៥៦៤.៨២៣.០៤៩
ចំណូលផ្សេងៗសុទ្ធ	៣២	២៨.២៤៦.៣៩២	២២.០១១.៤៧២	១១៣.២៩៦.២៧៤	៨៩.៦០៨.៧០៣
ការខាតបង់ពីការកែប្រែមិនមែនហានិភ័យឥណទាន និង ការខាតបង់ផ្សេងៗ		(៤.១១៣.២៣៤)	-	(៣៤.៥៧៧.៦៦២)	-
ចំណាយប្រតិបត្តិការផ្សេងៗ	៣៣	(២៩៩.២៩២.៤៥៦)	(២៦៩.៣៤១.៩៩៤)	(១.២០០.៤៦៣.៦៤៥)	(១.០៩៦.៤៩១.២៧៤)
ចំណេញមុនចំណាយពន្ធលើប្រាក់ចំណេញ		២៣១.០៦៣.៩៦៤	១៤៥.៥៧១.៩៦៧	៩២៦.៧៩៧.៥៦០	៥៩២.៦២៣.៤៧៨
ចំណាយពន្ធលើប្រាក់ចំណេញ	៣៤(ខ)	(៤៦.៤២៦.៣៣៤)	(២៩.៦៣៤.៦០៥)	(១៨៦.២១៦.០២៦)	(១២០.៦៥៤.៧១១)
ប្រាក់ចំណេញក្នុងឆ្នាំ		១៨៤.៦៣៧.៦៣០	១១៥.៩៣៧.៣៦២	៧៤០.៥៨១.៥៣៤	៤៧១.៩៦៨.៧៦៧
លទ្ធផលចំណេញលម្អិតផ្សេងៗ៖					
<i>ធាតុដែលនឹងមិនត្រូវបានចាត់ថ្នាក់ឡើងវិញទៅចំណេញឬខាត៖</i>					
លម្អៀងពីអត្រាប្តូរប្រាក់		-	-	(១៦.១១១.៧២៩)	(៨៧.៤៧២.៤១២)
<i>ធាតុដែលត្រូវ ឬអាចត្រូវបានចាត់ថ្នាក់ឡើងវិញនៅគ្រាបន្ទាប់ទៅចំណេញ ឬខាត៖</i>					
ការវាស់វែងឡើងវិញលើផ្នែកដែលមានប្រសិទ្ធភាពរបស់ឧបករណ៍និស្សន្ទដែលកើតឡើងពីការការពារហានិភ័យលំហូរសាច់ប្រាក់		(១.៧៦៣.៦៩៥)	(៣.៤៩៦.៤៤១)	(៧.០៧៤.១៤១)	(១៤.២៣៤.០១១)
លទ្ធផល(ខាត)/ចំណេញលម្អិតផ្សេងៗក្នុងឆ្នាំ		(១.៧៦៣.៦៩៥)	(៣.៤៩៦.៤៤១)	(២៣.១៨៩.៩០៦)	(១០១.៧០០.៤២៣)
លទ្ធផលចំណេញលម្អិតសរុបក្នុងឆ្នាំ		១៨២.៨៧៣.៩៣៥	១១២.៤៣០.៩២១	៧១៧.៣៩១.៦២៨	៣៧០.២៦៨.៣៤៤

កំណត់សម្គាល់ដូចមានភ្ជាប់ជាមួយ នៅទំព័រទី៣០ ដល់ទី២១៧ គឺជាផ្នែកមួយនៃរបាយការណ៍ហិរញ្ញវត្ថុនេះ។

ធនាគារ អេស៊ីលីដា ភីអិលស៊ី
របាយការណ៍បម្រែបម្រួលមូលធនដោយឡែក
សម្រាប់ដំណាច់ឆ្នាំដែលបានបញ្ចប់ថ្ងៃទី៣១ ខែធ្នូ ឆ្នាំ២០២៥

ធនាគារ

ដើមទុន	បុព្វលាភភាគហ៊ុន		ទុនបម្រុង		ប្រាក់ចំណេញរក្សាទុក		មូលធនសរុប	
	ដុល្លារអាមេរិក	ពាន់រៀល (កំណត់សម្គាល់ ៥)	ដុល្លារអាមេរិក	ពាន់រៀល (កំណត់សម្គាល់ ៥)	ដុល្លារអាមេរិក	ពាន់រៀល (កំណត់សម្គាល់ ៥)	ដុល្លារអាមេរិក	ពាន់រៀល (កំណត់សម្គាល់ ៥)
៤៣៣.១៦៣.០១៩	១.៧៣២៦៥២០.៧២	៤៤២៣៥៤៥៩	៤៤២.២០៣.៥១៧	៣.៤០១.២៣៥.៤៩៤	២០៤.២០៤.៩៩៧	៤១៦.២៤៤.៩០៦	១.៤៩០.២៧៧.៧៤៤	៥.៩៩៤.៣៦៧.៩៣៥
-	-	-	-	-	១.៤៤៦.៣៧៦.៣០០	៧៤០.៥៤១.៥៣៤	១.៤៤៦.៣៧៦.៣០០	៧.៤០៥.៤១៤.៥៣៤
-	-	-	(១.៧២៣.៦៩៥)	(៧០.៧៤៤.១៤១)	-	-	(១.៧២៣.៦៩៥)	(៧០.៧៤៤.១៤១)
-	-	-	-	(១៦១១១.៧២៩)	-	-	-	(១៦១១១.៧២៩)
-	-	-	(១.៧២៣.៦៩៥)	(២៣.១៤៥.៩១០)	១.៤៤៦.៣៧៦.៣០០	៧៤០.៥៤១.៥៣៤	១.៤៤៦.៣៧៦.៣០០	៧.៤០៥.៤១៤.៥៣៤
-	-	-	-	-	-	-	-	-
-	-	-	-	-	(២៤.២៣៤.៩២៤)	(៩៤៦.៧៦៦.៦៥៤)	(២៤.២៣៤.៩២៤)	(៩៤៦.៧៦៦.៦៥៤)
-	-	-	៧០.៤១៥.៧៥១	២៨២.៤៣៧.៥៧៧	(៧០.៤១៥.៧៥១)	(២៨២.៤៣៧.៥៧៧)	-	-
-	-	-	៧០.៤១៥.៧៥១	២៨២.៤៣៧.៥៧៧	(៩៤៦.៧៦៦.៦៥៤)	(៣៤១.១១៤.២៣៥)	(២៤.២៣៤.៩២៤)	(៩៤៦.៧៦៦.៦៥៤)
៤៣៣.១៦៣.០១៩	១.៧៣២៦៥២០.៧២	៤៤២៣៥៤៥៩	៩០៩.៤៥៥.៥៧៣	៣.៦៦០.៤៨៧.១១១	២៩៤.១៤៧.៩៥២	១.១៧៥.៧១២.២០៥	១.៦៤៤.៩១២.៧៥៩	៦.៦១៧.០៤៦.៩០១

នាំថ្លៃទី៣១ ខែមករា ឆ្នាំ២០២៥

ប្រាក់ចំណេញក្នុងឆ្នាំ

លទ្ធផលចំណេញមិនអនុវត្ត

ការវាស់វែងឡើងវិញលើផ្នែកដែលមានប្រសិទ្ធភាពរបស់
 ឧបករណ៍វិនិយោគដែលកើតឡើងពីការការពារហានិភ័យ
 លំហូរសាច់ប្រាក់

លម្អៀងពីអត្រាប្តូរប្រាក់

លទ្ធផល(ខាត)/ចំណេញលម្អិតសរុបក្នុងឆ្នាំ

ប្រតិបត្តិការជាមួយភាគហ៊ុនិក៖

ភាគលាភបានបង់
 ការផ្ទេរប្រាក់ចំណេញរក្សាទុក ទៅទុនបម្រុងតាម
 បទប្បញ្ញត្តិ

ប្រតិបត្តិការជាមួយភាគហ៊ុនិកសរុប

នាំថ្លៃទី៣១ ខែធ្នូ ឆ្នាំ២០២៥

ធនាគារ អេស៊ីលីដា ភីអិលស៊ី
 របាយការណ៍បម្រែបម្រួលមូលធនដោយឡែក (ត)
 សម្រាប់ដំណាច់ឆ្នាំដែលបានបញ្ចប់ថ្ងៃទី៣១ ខែធ្នូ ឆ្នាំ២០២៥

ធនាគារ

	ដើមទុន		បម្រុងប្រាក់កាត់ហ៊ុន		ទុនបម្រុង		ប្រាក់ចំណេញរក្សាទុក		មូលធនសរុប		
	ដុល្លារអាមេរិក	ពាន់រៀល (កំណត់សម្គាល់ ៥)	ដុល្លារអាមេរិក	ពាន់រៀល (កំណត់សម្គាល់ ៥)	ដុល្លារអាមេរិក	ពាន់រៀល (កំណត់សម្គាល់ ៥)	ដុល្លារអាមេរិក	ពាន់រៀល (កំណត់សម្គាល់ ៥)	ដុល្លារអាមេរិក	ពាន់រៀល (កំណត់សម្គាល់ ៥)	
នាថ្ងៃទី០១ ខែមករា ឆ្នាំ២០២៤	-	១.៧៣២.២២០.៧២	-	-	៧២៥.១១៥.២៤៤	៣.១៧៤.៥៥២.៥២៣	១.៧២៦.១១០.០០៧	១.៧២៦.១១០.០០៧	១.៧២៦.១១០.០០៧	១.៧២៦.១១០.០០៧	៥.៦៥៤.៥៦០.១៦៥
ប្រាក់ចំណេញក្នុងឆ្នាំ	-	-	-	-	-	-	១១៥.៥៣៣.៣២២	៤៧១.៩៦៤.៧១៧	១១៥.៥៣៣.៣២២	៤៧១.៩៦៤.៧១៧	៤៧១.៩៦៤.៧១៧
លទ្ធផលចំណេញលម្អិតផ្សេងៗ* ការវាស់វែងឡើងវិញលើផ្នែកដែលបានប្រសិទ្ធភាពរបស់ ឧបករណ៍និស្សន្ទដែលកើតឡើងពីការការពារហានិភ័យ លំហូរសាច់ប្រាក់	-	-	-	-	(៣.៤៩៦.៤៤១)	(១.៤២៣.០១១)	-	-	(៣.៤៩៦.៤៤១)	-	(១.៤២៣.០១១)
លទ្ធផល(ខាត)/ចំណេញលម្អិតសរុបក្នុងឆ្នាំ	-	-	-	-	(៣.៤៩៦.៤៤១)	(១.៤២៣.០១១)	១១៥.៥៣៣.៣២២	៤៧១.៩៦៤.៧១៧	១១៥.៥៣៣.៣២២	៤៧១.៩៦៤.៧១៧	៤៥៧.៧៣៧.០០៦
ប្រតិបត្តិការជាមួយភាគហ៊ុនិក៖											
ភាគលាភបានបង់	-	-	-	-	-	-	(១.៤៤០.៥៤០)	(៦០.៥៥០.៥២៤)	(១.៤៤០.៥៤០)	(៦០.៥៥០.៥២៤)	(៦០.៥៥០.៥២៤)
ការផ្ទេរពីប្រាក់ចំណេញរក្សាទុក ទៅទុនបម្រុងតាម បទប្បញ្ញត្តិ	-	-	-	-	៧៩.៥៤៤.៧១០	៣២៣.៩៩៩.៣៥៤	(៧៩.៥៤៤.៧១០)	(៣២៣.៩៩៩.៣៥៤)	-	-	-
លម្អៀងពីអត្រាប្តូរប្រាក់	-	-	-	-	-	(៤៧.៤៧២.៤១២)	-	-	-	-	(៤៧.៤៧២.៤១២)
ប្រតិបត្តិការជាមួយភាគហ៊ុនិកសរុប	-	-	-	-	៧៩.៥៤៤.៧១០	២៣៣.៥២៦.៩៥២	(៩៤.៣៥០.១៩០)	(៣៤៤.៥៣៤.៧១៤)	(១.៤៤០.៥៤០)	(៣៤៤.៥៣៤.៧១៤)	(១.៤៤០.៥៣២.៩៣៦)
នាថ្ងៃទី៣១ ខែធ្នូ ឆ្នាំ២០២៤	៤.៣៣១.១២៣.០១៥	១.៧៣២.២២០.៧២	១១.៧០៦.២១៥	៤.៤២៣.៤៥៥	៤.៤១២.០៣៥.១៧	៣.៤០១.២៣៥.៤៥៤	២០៤.២០៤.៩៩៧	៤.៤១២.០០០.០០៧	៤.៤១២.០០០.០០៧	៤.៤១២.០០០.០០៧	៥.៥៩៤.៣៦៧.៩៣៥

កំណត់សម្គាល់ដូចមានភ្ជាប់ជាមួយ នៅទំព័រទី៣០ ដល់ទំព័រទី៣១ គឺជាផ្នែកមួយនៃរបាយការណ៍ហិរញ្ញវត្ថុនេះ។

ធនាគារ អេស៊ីលីដា ភីអិលស៊ី
របាយការណ៍លំហូរសាច់ប្រាក់ដោយឡែក
សម្រាប់ដំណាច់ឆ្នាំដែលបានបញ្ចប់ ថ្ងៃទី៣១ ខែធ្នូ ឆ្នាំ២០២៥

	កំណត់ សម្គាល់	២០២៥ ដុល្លារអាមេរិក	២០២៤ ដុល្លារអាមេរិក	២០២៥ ពាន់រៀល (កំណត់សម្គាល់ ៥)	២០២៤ ពាន់រៀល (កំណត់សម្គាល់ ៥)
លំហូរសាច់ប្រាក់ពីសកម្មភាពប្រតិបត្តិការ					
ប្រាក់ចំណេញក្នុងឆ្នាំមុនពេលបង់ពន្ធលើប្រាក់ចំណេញ		២៣១.០៦៣.៩៦៤	១៤៥.៥៧១.៩៦៧	៩២៦.៧៩៧.៥៦០	៥៩២.៦២៣.៤៧៤
<i>និយ័តកម្មលើ៖</i>					
ការខាតបង់ឱនភាពនៃតម្លៃសុទ្ធ	១០	៦៣.០៤២.៥៣៤	៧៤.៦៣៤.៦៦៧	២៥២.៨៦៣.៦១៩	៣០៣.៤៥៤.០១៤
រំលស់លើទ្រព្យសម្បត្តិ និងបរិក្ខារ	៣៣	២៧.០៩២.៨៦៥	២៣.៨២៧.៦៤៣	១០៤.៦៦៩.៤៤២	៩៧.០០២.៣៣៥
រំលស់លើសិទ្ធិប្រើប្រាស់ទ្រព្យសកម្ម	១៧	១២.៧៨៦.៣៤៥	១២.៤៣៧.១៤៣	៥១.២៥១.១៩០	៥០.៦៣១.៦០៩
អត្ថប្រយោជន៍ប្រាក់បំណាច់អតីតភាពការងារ	២៧(ក)	១៤.៣៣១.៦០៤	១០.០១០.៣០៦	៥៧.៤៤៤.០៦៤	៤០.៧៥១.៩៥៦
រំលស់លើទ្រព្យសកម្មអរូបី	៣៣	៥.៤៣៥.៤៥៤	៤.៣១៣.៧៧៦	២១.៤០៣.២១០	១៧.៥១១.៣៨២
មូលនិធិអភិវឌ្ឍន៍វិជ្ជាជីវៈអ្នកគ្រប់គ្រង (ការកាត់ត្រាត្រឡប់)/ចំណាយលើមូលនិធិអភិវឌ្ឍន៍វិជ្ជាជីវៈ	២៧(ខ)	៥៦៤.២៥៧	-	២.២៦៣.២៣៥	-
មូលនិធិសោធននិវត្តន៍	៣៣	(១៦៤.៦៧៩)	១.៧១២.០៥៥	(៦៦០.៥២៧)	៦.៩៦៩.៧៧៦
និយ័តកម្មលើទ្រព្យសម្បត្តិ និងបរិក្ខារ		៩៨.៩៧០	១១០.៤៩២	៣៩៦.៩៦៩	៤៤៩.៤១៣
និយ័តកម្មលើទ្រព្យសកម្មអរូបី		៥៣៦.១០២	៤៣៤.៣០០	២.១៥០.៣០៥	៣៤១.២៧២
ចំណូលភាគលាភ	៣២	(២៩៧.២២៤)	(២៩០.០៣៦)	(១.១៩២.១៨២)	(១.១៤០.៧៣៧)
ចំណេញពីការលក់ទ្រព្យសម្បត្តិ និងបរិក្ខារនិងភតិសន្យា	៣២	(៤៤៤.៩៤៤)	(៦៣២.៧១៧)	(១.៩៤៥.១១០)	(២.៥៧៥.៧៩១)
ចំណូលការប្រាក់សុទ្ធ		(៥៣៦.៩៥២.៤៧៤)	(៤៣៤.៤៣៣.០៤៤)	(២.១៥១.៤៧១.៣២៩)	(១.៧៦៤.៥៧៧.០៤៥)
លម្អៀងពីការរួមប្រើប្រាស់សុទ្ធ		១៩៤.០៤៤	៩៥៦.៤៣៧	៧៩៤.៣៥៤	៣.៤៩៥.២៤៣
ការខាតពីប្រតិបត្តិការមុនពេលបម្រែបម្រួលមូលធន		(១៤១.៤៣២.៥៥៩)	(១៦០.៤៣៩.៩២០)	(៧២៧.៧២៥.៩៩៤)	(៦៥៤.៧៧៩.៣១៤)
<i>បម្រែបម្រួលក្នុង៖</i>					
ប្រាក់បញ្ញើនៅធនាគារផ្សេងៗ		(១៧.៤៧៥)	(១០.០៦៥.២២៤)	(៧១.៦៩៧)	(៤០.៩៧៥.៥៤៣)
ទុនបម្រុងកាតព្វកិច្ច		(៤៧.៤៩៣.៦០៥)	(៥៣.១០០.៥៣៣)	(១៩២.១០១.២៥០)	(២១៦.១៧២.២៧០)
ឥណទាន និងបុរេប្រទាន		(៥៣៤.០៥៦.២៦៤)	(៤៧៩.៥៥៩.៧២៥)	(២.១៥៤.៣០៤.១៣១)	(១.៩៥២.២២៧.៦៤០)
ទ្រព្យសកម្មផ្សេងៗ		(២.៤១១.៥៦០)	២.៩១១.៧៣៣	(១១.២៧៧.១៦៧)	១១.៤៥៣.៦៦៥
ប្រាក់បញ្ញើរបស់អតិថិជន		១.០២៧.៧២២.៥៦០	១.១៣០.០០៩.៣៦៤	៤.១២២.១៩៥.១៤៤	៤.៦០០.២៦៤.១២១
ប្រាក់បញ្ញើរបស់ធនាគារ និងស្ថាប័នហិរញ្ញវត្ថុផ្សេងៗ		(៦៣.០០៥.០០០)	(១៣.៦៧៤.៣១៣)	(២៥២.៧១៣.០៥៥)	(៥៥.៦៤៤.៤៥៣)
បំណុលផ្សេងៗ		២៥.១១៤.៤០៣	១៤.២០០.៩៧០	១០០.៧៣៥.៤៧៥	៥៧.៤១២.១៤៩
លំហូរសាច់ប្រាក់បានពីប្រតិបត្តិការ		២១៩.៥៤០.៤៩៦	៤២៩.៤៧៤.៣៣៤	១.៧៦៧.៧៣៦.៦៦៩	១.៧៥០.០៣៤.៧១៥
ការប្រាក់បានទទួល		៤៣០.៤០៥.៥៤៤	៧៦៥.៤៣១.៧៥០	៣.៣៣២.៣៦១.០៣៧	៣.១១៦.០៧២.៦៥៤
អត្ថប្រយោជន៍មូលនិធិអភិវឌ្ឍន៍វិជ្ជាជីវៈបានបង់	២៧(គ)	(៣.០៤៤.៤១០)	(៦៧៤.៩២៥)	(១២.៣៧៣.១៧៣)	(២.៧៦៣.៩០៤)
ប្រាក់សោធននិវត្តន៍បានបង់		(៤៥៦.៦២៥)	(៤៥២.៥៤៩)	(៣.៤៣៥.៩២៣)	(៣.៤៧០.៤៩០)
អត្ថប្រយោជន៍ប្រាក់បំណាច់អតីតភាពការងារបានបង់	២៧(ក)	(២០.៤៥៤.៧៤០)	(៩.៣៧៩.១៣៣)	(៤៣.៦៤៤.៥២៣)	(៣៤.១៤២.៤៥០)
ពន្ធលើប្រាក់ចំណេញបានបង់	៣៤(ក)	(២២.៩៧៥.៤៩៩)	(៩.៩៤៩.៧៦២)	(៩២.១៥៤.៧២៦)	(៤០.៥០៥.៤៤១)
ការប្រាក់បានបង់		(២៣៩.៦៤៧.៤៩៣)	(២៥៩.០៥១.៧៦២)	(៩៦១.៣៤៦.៥៣៤)	(១.០៥៤.៥៩៥.៧២៣)
សាច់ប្រាក់សុទ្ធបានពីសកម្មភាពប្រតិបត្តិការ (យោងទៅទំព័រ បន្ទាប់)		៧៦៦.៩២៦.៤៣៣	៩១៥.៣៩៧.៩១៧	៣.០៦០.០៩៥.៥២៧	៣.៧២៦.៥៤៤.៩២១

ធនាគារ អេស៊ីលីដា ភីអិលស៊ី
របាយការណ៍លំហូរសាច់ប្រាក់ដោយឡែក (ត)
សម្រាប់ដំណាច់ឆ្នាំដែលបានបញ្ចប់ ថ្ងៃទី៣១ ខែធ្នូ ឆ្នាំ២០២៥

	កំណត់ សម្គាល់	២០២៥ ដុល្លារអាមេរិក	២០២៤ ដុល្លារអាមេរិក	២០២៥ ពាន់រៀល (កំណត់សម្គាល់ ៥)	២០២៤ ពាន់រៀល (កំណត់សម្គាល់ ៥)
សាច់ប្រាក់សុទ្ធបានពីសកម្មភាពប្រតិបត្តិការ (យោងពីទំព័រមុន)		៧៦២.៩២៦.៨៣៣	៩១៥.៣៩៧.៩១៧	៣.០៦០.០៩៩.៥២៧	៣.៧២៦.៥៤៤.៩២១
លំហូរសាច់ប្រាក់ពីសកម្មភាពវិនិយោគ					
សាច់ប្រាក់បានមកពីការវិនិយោគដល់កាលកំណត់		២៣៤.១១៧.៨១២	៣៣៣.៣១៧.០៨៧	៩៥៥.០៩០.៥៤៤	១៣៥.៦៣៣.៨៦១
ការប្រាក់បានមកពីការវិនិយោគ		៥.៣៩៤.២០០	៤.១៤២.៤៧១	២១.៦៣៦.១៣៦	១៧.០២៦.៨៣៩
ការទិញ ការវិនិយោគហិរញ្ញវត្ថុ		(១៦០.០០២.១៩០)	(១៥០.៨៣២.០២១)	(៦៤១.៧៦៤.៧៤៤)	(៦១៤.០៣៧.១៥៧)
សាច់ប្រាក់បានពីការលក់ទ្រព្យសម្បត្តិ និងបរិក្ខារ		៥៤៧.៣៤៤	៧១២.៣៧៧	២.១៧៥.៥១៤	២.៩០០.០៤៧
ភាគលាភបានទទួល		២៩៧.២២៤	២៩០.០៣៦	១.១៩២.១៤២	១.១៤០.៧៣៧
ការទិញទ្រព្យសកម្មអរូបី	១៦	(៦.០៧៣.៩៤៦)	(៩.៧៦៩.៤៩៥)	(២៤.៣៦២.៧៥៤)	(៣៩.៧៧៣.២៤៣)
ការទិញទ្រព្យសម្បត្តិ និងបរិក្ខារ	១៥	(២០.១៥២.៦៤៤)	(២៥.៥៧៤.៦៥២)	(៨០.៨៣២.២៥៥)	(១០៤.១១៤.៤០៤)
សាច់ប្រាក់សុទ្ធបានមកពី/(ប្រើក្នុង)សកម្មភាពវិនិយោគ		៥៤៧.១២២.៨០៤	(១៤៧.៦៧៤.៥៩៧)	២៣៣.១៣០.៥៨៣	(៦១១.១៤៣.២៤៧)
លំហូរសាច់ប្រាក់ពីសកម្មភាពហិរញ្ញប្បទាន					
សាច់ប្រាក់បានពីមូលបត្របំណុល		១៩៧.៦៦៤.៣៤១	-	៧៩២.៤៤៧.៧១៦	-
សាច់ប្រាក់បានពីប្រាក់កម្ចី		-	១០.០០០.០០០	-	៤០.៧១០.០០០
ការសងប្រាក់កម្ចី		(២៥០.០០០.៦៣២)	(២៥៧.១២៣.៤៤០)	(១.០០៣.០៧៣.៤១៥)	(១.០៤៦.៧៤៩.៥២៤)
សាច់ប្រាក់បានពីបំណុលបន្ទាប់បន្សំ		៥០.០០០.០០០	៤៣.៩៥៦.៥៩៣	២០០.៥៥០.០០០	៣៤១.៩៥០.១៣០
ការសងបំណុលបន្ទាប់បន្សំ		(២៦.៣៤៧.៥០០)	(២៦.៩១៥.៤០១)	(១០៥.៤៤០.២៦៣)	(១០៩.៥៧២.៥៩៧)
ការទូទាត់បំណុលគិតសន្យា (ប្រាក់ដើម)		(១២.៥១៥.០០២)	(១២.៣៧៥.១១១)	(៥០.១៩៧.៦៧៣)	(៥០.៣៧៩.០៧៧)
ចំណាយការប្រាក់បានបង់		(៦៧.៧០៥.២៧៣)	(៦៧.៧៩៩.៧៥៩)	(២៧១.៥៦៥.៤៥០)	(២៧៦.០១២.៤១៩)
ការទូទាត់ភាគលាភ		(២៤.២៣៤.៩២៤)	(១៤.៨០៥.៤៨០)	(៩៤.៦៧៦.៦៥៤)	(៦០.៤៥០.៥២៤)
សាច់ប្រាក់សុទ្ធប្រើក្នុងសកម្មភាពហិរញ្ញប្បទាន		(១៣៣.២៥៤.៩៩០)	(២៤៥.០២២.៥៩៤)	(៥៣៥.៩៥៦.១៤៣)	(១.១៦០.៩០៤.៤១១)
ការកើនឡើង សាច់ប្រាក់ និងសាច់ប្រាក់សមមូលសុទ្ធ		៦៨៧.៧៦១.៦៤១	៤៤២.៧០០.៧២២	២.៧៥៧.២៧៣.៩៦៧	១.៩៦៤.៤៩៧.២២៦
សាច់ប្រាក់ និងសាច់ប្រាក់សមមូល នាដើមឆ្នាំ		២.៧២៣.៤៤៩.៩៣៦	២.២៤០.៧៤៩.២១៤	១០.៩៦១.៤៨៩.៩៩២	៩.១៥៣.៤៦០.៥៣៩
លម្អៀងពីអត្រាប្តូរប្រាក់		-	-	(២៩.៤៥១.៤៨៣)	(១៥៦.០៧១.៧៧៣)
សាច់ប្រាក់ និងសាច់ប្រាក់សមមូល នាចុងឆ្នាំ	៣៦	៣.៤១១.២៤០.៥៧៧	២.៧២៣.៤៤៩.៩៣៦	១០.៩៣២.០៣៨.៥១១	៨.៩៩៧.៣៨៨.៧៦៦

សកម្មភាពវិនិយោគមិនមែនសាច់ប្រាក់

សកម្មភាពវិនិយោគមិនមែនសាច់ប្រាក់ដែលបានបង្ហាញនៅក្នុងកំណត់សម្គាល់ផ្សេងទៀត គឺការទិញទ្រព្យសម្បត្តិ និងបរិក្ខារ (កំណត់សម្គាល់ ១៥) និងការទិញទ្រព្យសកម្មអរូបី (កំណត់សម្គាល់ ១៦)។

សកម្មភាពហិរញ្ញប្បទានមិនមែនសាច់ប្រាក់

នៅអំឡុងដំណាច់ឆ្នាំបានបញ្ចប់ ថ្ងៃទី៣១ ខែធ្នូ ឆ្នាំ២០២៥ ធនាគារបានចុះកិច្ចសន្យាជួលថ្មី និងទទួលស្គាល់សិទ្ធិប្រើប្រាស់ទ្រព្យសកម្មចំនួន ១២.៤០៩.៧១២ ដុល្លារអាមេរិក (ថ្ងៃទី៣១ ខែធ្នូ ឆ្នាំ២០២៤៖ ១៦.៣៧៣.៣៦២ ដុល្លារអាមេរិក) និងសិទ្ធិប្រើប្រាស់លើទ្រព្យសកម្មដែលបានបញ្ចប់ជាមុនមានទឹកប្រាក់ចំនួន ៣៤២.២៧៤ ដុល្លារអាមេរិក និងបំណុលគិតសន្យា មានទឹកប្រាក់ចំនួន ៣៦៥.៧៤៣ ដុល្លារអាមេរិក (ថ្ងៃទី៣១ ខែធ្នូ ឆ្នាំ២០២៤៖ ១.៦៣៣.២១៧ ដុល្លារអាមេរិក និង១.៧៥៥.៩២៦ ដុល្លារអាមេរិក រៀងគ្នា) និងបានទទួលស្គាល់ខាតពីការបញ្ចប់ជាមុន មានទឹកប្រាក់ចំនួន ១៦.៥៥៤ ដុល្លារអាមេរិក (ថ្ងៃទី៣១ ខែធ្នូ ឆ្នាំ២០២៤៖ ចំណេញ ១២២.៧០៩ ដុល្លារអាមេរិក) ដែលជាប្រតិបត្តិការមិនមែនសាច់ប្រាក់។

កំណត់សម្គាល់ដូចមានភ្ជាប់ជាមួយ នៅទំព័រទី៣០ ដល់ទី២១៧ គឺជាផ្នែកមួយនៃរបាយការណ៍ហិរញ្ញវត្ថុនេះ។

ធនាគារ អេស៊ីលីដា ភីអិលស៊ី
កំណត់សម្គាល់លើរបាយការណ៍ហិរញ្ញវត្ថុ (ត)
នាថ្ងៃ និងសម្រាប់ដំណាច់ឆ្នាំដែលបានបញ្ចប់ ថ្ងៃទី៣១ ខែធ្នូ ឆ្នាំ២០២៥

១. ព័ត៌មានទូទៅ

មុនថ្ងៃទី០១ ខែធ្នូ ឆ្នាំ២០០៣ ធនាគារ អេស៊ីលីដា ភីអិលស៊ី (ហៅកាត់ថា “ABC” ឬ “ធនាគារ”) គឺជាក្រុមហ៊ុនមហាជន ទទួលខុសត្រូវមានកម្រិត ដែលបង្កើតឡើងក្រោមច្បាប់ព្រះរាជាណាចក្រកម្ពុជា ហើយធ្វើប្រតិបត្តិការជាធនាគារឯកទេសដែលមាន ទីស្នាក់ការកណ្តាលនៅរាជធានីភ្នំពេញ និងមានសាខាចំនួន ១៤ ក្នុងព្រះរាជាណាចក្រកម្ពុជា។ នៅថ្ងៃទី០១ ខែធ្នូ ឆ្នាំ២០០៣ ធនាគារជាតិ នៃ កម្ពុជា (“NBC”) បានផ្តល់អាជ្ញាបណ្ណដល់ធនាគារ ជាធនាគារពាណិជ្ជកម្ម សម្រាប់រយៈពេល ៣ឆ្នាំ គិតចាប់ពី ថ្ងៃទី០១ ខែធ្នូ ឆ្នាំ២០០៣។ នៅថ្ងៃទី២៨ ខែវិច្ឆិកា ឆ្នាំ២០០៦ អាជ្ញាបណ្ណរបស់ធនាគារត្រូវបានធ្វើជាថ្មីម្តងទៀតទៅជាអាជ្ញាបណ្ណ អចិន្ត្រៃយ៍។ ថ្ងៃទី២៥ ខែឧសភា ឆ្នាំ២០២០ ធនាគារជោគជ័យនៅក្នុងការចុះបញ្ជីនៅលើទីផ្សារមូលបត្រកម្ពុជា (“ផមក”)។

នៅថ្ងៃទី០៧ ខែធ្នូ ឆ្នាំ២០២២ និយ័តកម្មមូលបត្រកម្ពុជា (“ន.ម.ក”) បានអនុម័តសំណើរបស់ធនាគារសម្រាប់ភ្នាក់ងារទូទាត់ សាច់ប្រាក់ ភ្នាក់ងារចុះបញ្ជី ភ្នាក់ងារផ្ទេរប្រាក់របស់ខ្លួន ហើយ ក្រុមហ៊ុនមូលបត្រ អេស៊ីលីដា ម.ក (“ACS”) ដែលជា បុត្រសម្ព័ន្ធកាន់កាប់ដោយធនាគារទាំងស្រុង ជាភ្នាក់ងារមូលបត្របំណុល នៅពេលធនាគារបោះផ្សាយនូវមូលបត្របំណុលបែតង នៅលើទីផ្សារមូលបត្រកម្ពុជា។ ទោះជាយ៉ាងណា ធនាគារនៅមិនទាន់បានបោះផ្សាយមូលបត្របំណុលបែតងណាមួយនោះទេ ដោយនាការលម្អិតទាយការណ៍។

ការិយាល័យចុះបញ្ជីរបស់ធនាគារ មានទីតាំងស្ថិតនៅអគារលេខ ៦១ មហាវិថីព្រះមុនីវង្ស សង្កាត់ស្រះចក ខណ្ឌដូនពេញ រាជធានីភ្នំពេញ ។

ធនាគារធ្វើប្រតិបត្តិការក្រោមការត្រួតពិនិត្យរបស់ធនាគារជាតិ នៃ កម្ពុជា ដោយផ្តោតជាពិសេសលើការផ្តល់ឥណទាន និង សេវាហិរញ្ញវត្ថុផ្សេងៗទៀតសម្រាប់ប្រជាពលរដ្ឋទូទៅ ក៏ដូចជាសហគ្រាសធុនតូច និងមធ្យម ព្រមទាំងសកម្មភាពអាជីវកម្មដទៃទៀត ដែលក្រុមប្រឹក្សាភិបាលជឿជាក់ថាគាំទ្រដល់គោលបំណងនេះ។

ធនាគារ និង បុត្រសម្ព័ន្ធចំនួន៤ របស់ខ្លួន (ដែលហៅថា “សម្ព័ន្ធធនាគារ”) កំពុងធ្វើប្រតិបត្តិការនៅក្នុងព្រះរាជាណាចក្រ កម្ពុជា នៅសាធារណរដ្ឋប្រជាធិបតេយ្យប្រជាមានិតឡាវ (“PDR”) និងនៅសាធារណរដ្ឋសហភាពមីយ៉ាន់ម៉ា។ សកម្មភាពចម្បងៗ របស់ក្រុមហ៊ុនបុត្រសម្ព័ន្ធ ត្រូវបានលាតត្រដាងនៅក្នុងកំណត់សម្គាល់លេខ ១៣ លើរបាយការណ៍ហិរញ្ញវត្ថុ។ បច្ចុប្បន្នសម្ព័ន្ធ ធនាគារមានចំនួន ២០៥ ការិយាល័យទូទាំងខេត្តក្រុងនៅក្នុងព្រះរាជាណាចក្រកម្ពុជា ៣៧ ការិយាល័យ នៅសាធារណរដ្ឋប្រជាធិប តេយ្យប្រជាមានិតឡាវ និង ១៧ ការិយាល័យ នៅសាធារណរដ្ឋសហភាពមីយ៉ាន់ម៉ា។

នាថ្ងៃទី៣១ ខែធ្នូ ឆ្នាំ២០២៥ សម្ព័ន្ធធនាគារ និងធនាគារ មានបុគ្គលិកចំនួន ១៣.២៨០ នាក់ និង ១១.៨៥៥ នាក់ រៀងគ្នា (ថ្ងៃទី៣១ ខែធ្នូ ឆ្នាំ២០២៤៖ ១៣.៤៥៤ នាក់ និង ១១.៩៧១ នាក់ រៀងគ្នា)។

របាយការណ៍ហិរញ្ញវត្ថុរួម និង ដោយឡែក នាថ្ងៃ និង សម្រាប់ឆ្នាំ ដែលបានបញ្ចប់ ថ្ងៃទី៣១ ខែធ្នូ ឆ្នាំ២០២៥ ត្រូវបាន អនុម័តនិងអនុញ្ញាតឱ្យចេញផ្សាយដោយក្រុមប្រឹក្សាភិបាលនៅថ្ងៃទី០៩ ខែកុម្ភៈ ឆ្នាំ២០២៦។

២. សេចក្តីសង្ខេបគោលការណ៍គណនេយ្យជាសារវន្ត

គោលការណ៍គណនេយ្យជាសារវន្តខាងក្រោមនេះ ត្រូវបានអនុវត្តដោយសម្ព័ន្ធធនាគារ និងធនាគារ ក្នុងការរៀបចំរបាយ ការណ៍ហិរញ្ញវត្ថុនេះ។ គោលការណ៍ទាំងអស់នេះ ត្រូវបានយកមកអនុវត្តប្រកបដោយសង្គតិភាពនៅគ្រប់ការិយបរិច្ឆេទ លើកលែង តែមានការបញ្ជាក់បន្ថែម។

(ក) មូលដ្ឋាននៃការរៀបចំ និងបង្ហាញ

របាយការណ៍ហិរញ្ញវត្ថុរបស់សម្ព័ន្ធធនាគារ និងធនាគារ ត្រូវបានរៀបចំឡើងដោយអនុលោមទៅតាមស្តង់ដារ របាយការណ៍ទាក់ទងនឹងហិរញ្ញវត្ថុអន្តរជាតិនៃកម្ពុជា (ហៅកាត់ថា “ស.រ.ទ.ហ.អ.ក”)។ របាយការណ៍ហិរញ្ញវត្ថុរួមនិងដោយ ឡែក ត្រូវបានរៀបចំឡើងទៅតាមមូលដ្ឋានថ្លៃដើមប្រវត្តិសាស្ត្រ លើកលែងតែធាតុមួយចំនួនដែលមិនត្រូវបានរៀបចំឡើងទៅ តាមមូលដ្ឋានថ្លៃដើមមានដូចជា៖

ធនាគារ អេស៊ីលីដា ភីអិលស៊ី

កំណត់សម្គាល់លើរបាយការណ៍ហិរញ្ញវត្ថុ (ត)

នាថ្ងៃ និងសម្រាប់ដំណាច់ឆ្នាំដែលបានបញ្ចប់ ថ្ងៃទី៣១ ខែធ្នូ ឆ្នាំ២០២៥

២. សេចក្តីសង្ខេបគោលការណ៍គណនេយ្យជាសារវន្ត (ត)

(ក) មូលដ្ឋាននៃការរៀបចំ និងបង្ហាញ (ត)

- ឧបករណ៍ហិរញ្ញវត្ថុ រួមបញ្ចូលទាំងនិស្សន្ទ ដែលបានកំណត់តម្លៃតាមតម្លៃសមស្រប។
- ទ្រព្យសកម្ម ដែលរក្សាទុកសម្រាប់លក់ ដែលត្រូវបានវាស់វែងនៅតម្លៃទាបជាងតម្លៃយោងរបស់វា និងតម្លៃសមស្របដកថ្លៃដើមក្នុងការលក់។

ការរៀបចំរបាយការណ៍ហិរញ្ញវត្ថុ អនុលោមទៅតាម ស.វ.ទ.ហ.អ.ក តម្រូវឱ្យប្រើប្រាស់ការប៉ាន់ស្មានគណនេយ្យសំខាន់ៗ។ ភារកិច្ចតម្រូវឱ្យក្រុមប្រឹក្សាភិបាលធ្វើការវិនិច្ឆ័យក្នុងដំណើរការអនុវត្តគោលការណ៍គណនេយ្យរបស់សម្ព័ន្ធធនាគារ និងធនាគារ។ ផ្នែកពាក់ព័ន្ធនឹងការវិនិច្ឆ័យប្រភេទសុគតស្មុញដែលមានកម្រិតខ្ពស់ឬផ្នែកណាមួយដែលមានការសន្មត និងមានការប៉ាន់ស្មានជាសារវន្តចំពោះរបាយការណ៍ហិរញ្ញវត្ថុ ត្រូវបានបង្ហាញនៅក្នុងកំណត់សម្គាល់លេខ ៤។ បន្ថែមពីលើរបាយការណ៍ហិរញ្ញវត្ថុរួមធនាគាររៀបចំរបាយការណ៍ហិរញ្ញវត្ថុដាច់ដោយឡែក ស្របតាមសេចក្តីសម្រេចរបស់ក្រុមប្រឹក្សាភិបាល ដោយពិចារណាលើសមតុល្យ របស់ធនាគារ ដែលជាផ្នែកមួយយ៉ាងសំខាន់ក្នុងសមតុល្យរួម របស់សម្ព័ន្ធធនាគារ ដូច្នេះធ្វើឱ្យ របាយការណ៍ហិរញ្ញវត្ថុដាច់ដោយឡែករបស់ធនាគារមានសារសំខាន់សម្រាប់ការសម្រេចចិត្តរបស់អ្នកប្រើប្រាស់។

សម្ព័ន្ធធនាគារ និងធនាគារ លាតត្រដាងរបាយការណ៍ស្ថានភាពហិរញ្ញវត្ថុដោយផ្អែកលើសន្ទនីយភាព។ ជាទូទៅ ទ្រព្យសកម្ម និងបំណុល ដែលត្រូវបានរំពឹងថានឹងប្រមូលបានមកវិញ ឬបានទូទាត់លើសពីដប់ពីរខែ បន្ទាប់ពីការិយបរិច្ឆេទរបាយការណ៍ គឺត្រូវចាត់ទុកជាទ្រព្យសកម្មរយៈពេលវែង និងបំណុលរយៈពេលវែង។

របាយការណ៍ហិរញ្ញវត្ថុជាភាសាអង់គ្លេសត្រូវបានរៀបចំចេញពីរបាយការណ៍ហិរញ្ញវត្ថុជាភាសាខ្មែរ។ ក្នុងករណីមានទំនាស់ ឬការបកស្រាយខុសគ្នារវាងភាសាទាំងពីរ ត្រូវយករបាយការណ៍ហិរញ្ញវត្ថុភាសាខ្មែរជាគោល។

(ខ) ការប្រើប្រាស់ស្តង់ដារគណនេយ្យដែលបានធ្វើវិសោធនកម្ម

(i) ស្តង់ដារគណនេយ្យដែលបានធ្វើវិសោធនកម្មដែលចូលជាធរមាននៅក្នុងអំឡុងឆ្នាំ

សម្ព័ន្ធធនាគារ និងធនាគារ បានអនុវត្តស្តង់ដារគណនេយ្យ និងការបកស្រាយទាំងអស់នាថ្ងៃទី៣១ ខែធ្នូ ឆ្នាំ២០២៥។ ស្តង់ដារគណនេយ្យដែលបានធ្វើវិសោធនកម្មត្រូវបានវាយតម្លៃថាអាចអនុវត្តបាន ហើយមិនមានផលប៉ះពាល់ជាសារវន្តដល់របាយការណ៍ហិរញ្ញវត្ថុរបស់សម្ព័ន្ធធនាគារ និងធនាគារ ដូចខាងក្រោម៖

- កង្វះខាតនៃការផ្លាស់ប្តូរ (វិសោធនកម្មលើ ស.គ.អ.ក ២១)

វិសោធនកម្មប៉ះពាល់ដល់អង្គភាព ដែលមានប្រតិបត្តិការ ឬប្រតិបត្តិការជាប្រតិបត្តិប្រទេស ដែលមិនអាចផ្លាស់ប្តូរទៅជាប្រតិបត្តិប្រទេសផ្សេងទៀតនាកាលបរិច្ឆេទវាស់វែងសម្រាប់គោលបំណងជាក់លាក់មួយ។ រូបិយប័ណ្ណអាចផ្លាស់ប្តូរបាននៅពេលដែលមានលទ្ធភាពទទួលបានរូបិយប័ណ្ណផ្សេងទៀត (ជាមួយនឹងការពន្យារពេលរដ្ឋបាលធម្មតា) ហើយប្រតិបត្តិការនឹងប្រព្រឹត្តទៅតាមរយៈទីផ្សារ ឬយន្តការប្តូរប្រាក់ដែលបង្កើតសិទ្ធិ និងកាតព្វកិច្ចដែលអាចអនុវត្តបាន។ ការវាយតម្លៃលទ្ធភាពផ្លាស់ប្តូររវាងរូបិយប័ណ្ណទាំងពីរតម្រូវឱ្យមានការវិភាគនៃកត្តាផ្សេងៗគ្នា ដូចជាពេលវេលាសម្រាប់ការផ្លាស់ប្តូរ លទ្ធភាពទទួលបានរូបិយប័ណ្ណផ្សេងទៀត ទីផ្សារ ឬយន្តការផ្លាស់ប្តូរ គោលបំណងនៃការទទួលបានរូបិយប័ណ្ណផ្សេងទៀត និងលទ្ធភាពទទួលបានត្រឹមតែចំនួនកំណត់នៃរូបិយប័ណ្ណផ្សេងទៀត។

នៅពេលដែលរូបិយប័ណ្ណមិនអាចប្តូរទៅជាប្រតិបត្តិប្រទេសផ្សេងទៀត អត្រាប្តូរប្រាក់ស្ថិតត្រូវបានប្រមាណ។ គោលបំណងក្នុងការប៉ាន់ប្រមាណអត្រាប្តូរប្រាក់ស្ថិត នាកាលបរិច្ឆេទវាស់វែងគឺដើម្បីកំណត់អត្រា ដែលប្រតិបត្តិការប្តូរប្រាក់មានរបៀបរៀបរយនឹងប្រព្រឹត្តទៅនៅថ្ងៃនោះរវាងអ្នកចូលរួមទីផ្សារក្រោមលក្ខខណ្ឌសេដ្ឋកិច្ចដែលកំពុងមាន។

វិសោធនកម្មក៏បានកំណត់នូវក្របខណ្ឌមួយ ដែលអង្គភាពអាចកំណត់អត្រាប្តូរប្រាក់ស្ថិតនាកាលបរិច្ឆេទវាស់វែងដោយប្រើអត្រាប្តូរប្រាក់ ដែលអាចសង្កេតបានដោយមិនចាំបាច់មានការកែតម្រូវ ឬប្តូរទេសប៉ាន់ស្មានផ្សេងទៀត។

ធនាគារ អេស៊ីលីដា ភីអិលស៊ី

កំណត់សម្គាល់លើរបាយការណ៍ហិរញ្ញវត្ថុ (ត)

នាថ្ងៃ និងសម្រាប់ដំណាច់ឆ្នាំដែលបានបញ្ចប់ ថ្ងៃទី៣១ ខែធ្នូ ឆ្នាំ២០២៥

២. សេចក្តីសង្ខេបគោលការណ៍គណនេយ្យជាសារវន្ត (ត)

(ខ) ការប្រើប្រាស់ស្តង់ដារគណនេយ្យដែលបានធ្វើវិសោធនកម្ម (ត)

(ii) ស្តង់ដារគណនេយ្យថ្មី និងស្តង់ដារគណនេយ្យដែលបានធ្វើវិសោធនកម្ម ដែលមិនទាន់មានប្រសិទ្ធភាពនៅឡើយ និងមិនទាន់បានអនុវត្ត

ស្តង់ដារគណនេយ្យថ្មី និងវិសោធនកម្មលើស្តង់ដារគណនេយ្យមួយចំនួនត្រូវបានបោះពុម្ពផ្សាយ ដែលវាមិនមែនជាកាតព្វកិច្ចសម្រាប់ការិយបរិច្ឆេទរបាយការណ៍ថ្ងៃទី៣១ ខែធ្នូ ឆ្នាំ២០២៥ ហើយក៏មិនត្រូវបានអនុវត្តមុនដោយសម្ព័ន្ធធនាគារ និងធនាគារផងដែរ។

- វិសោធនកម្មលើចំណាត់ថ្នាក់ និងការវាស់វែងឧបករណ៍ហិរញ្ញវត្ថុ-វិសោធនកម្មលើ ស.រ.ទ.ហ.អ.ក ៩ និងស.រ.ទ.ហ.អ.ក ៧ (មានប្រសិទ្ធភាពសម្រាប់ការិយបរិច្ឆេទប្រចាំឆ្នាំ ដែលចាប់ផ្តើមពី ឬក្រោយថ្ងៃទី០១ ខែមករា ឆ្នាំ២០២៦)
- ការប្តូរទៅជាប្រព័ន្ធបង្ហាញអតិផរណាខ្ពស់-វិសោធនកម្ម ស.គ.អ.ក ២១ (មានប្រសិទ្ធភាពសម្រាប់ការិយបរិច្ឆេទប្រចាំឆ្នាំ ដែលចាប់ផ្តើមពី ឬក្រោយ ថ្ងៃទី០១ ខែមករា ឆ្នាំ២០២៧)

សម្ព័ន្ធធនាគារ និងធនាគារ មិនរំពឹងថាការអនុវត្តវិសោធនកម្មស្តង់ដារគណនេយ្យដែលបានរៀបរាប់ខាងលើនឹងមានផលប៉ះពាល់ជាសារវន្តទៅលើរបាយការណ៍ហិរញ្ញវត្ថុរបស់សម្ព័ន្ធធនាគារ និងធនាគារនាពេលអនាគតនោះទេ។

- ស.រ.ទ.ហ.អ.ក ១៤ ការដាក់បង្ហាញ និងការលាតត្រដាងនៅក្នុងរបាយការណ៍ហិរញ្ញវត្ថុ (មានប្រសិទ្ធភាពសម្រាប់ការិយបរិច្ឆេទប្រចាំឆ្នាំ ដែលចាប់ផ្តើមពី ឬក្រោយថ្ងៃទី០១ ខែមករា ឆ្នាំ២០២៧)

ស.រ.ទ.ហ.អ.ក ១៤ នឹងជំនួស ស.គ.អ.ក ១ ការបង្ហាញរបាយការណ៍ហិរញ្ញវត្ថុ ដែលណែនាំនូវតម្រូវការថ្មីដែលនឹងជួយឱ្យសម្រេចបាននូវការប្រៀបធៀបលទ្ធផលហិរញ្ញវត្ថុរបស់ក្រុមហ៊ុនស្រដៀងគ្នា និងផ្តល់ព័ត៌មានដែលពាក់ព័ន្ធ និងកាន់តែមានតម្លាភាពបន្ថែមទៀតដល់អ្នកប្រើប្រាស់។ ទោះបីជា ស.រ.ទ.ហ.អ.ក ១៤ មិនប៉ះពាល់ដល់ការទទួលស្គាល់ ឬការវាស់វែងផ្សេងៗនៅក្នុងរបាយការណ៍ហិរញ្ញវត្ថុក៏ដោយ ក៏ផលប៉ះពាល់របស់វាចំពោះការបង្ហាញ និងការលាតត្រដាងត្រូវបានគេរំពឹងថានឹងមានការប៉ះពាល់ខ្លាំង ជាពិសេសខ្ពស់ពាក់ព័ន្ធនឹងរបាយការណ៍លទ្ធផលហិរញ្ញវត្ថុ និងការផ្តល់នូវវិធានការអនុវត្ត ដែលកំណត់ដោយគណៈគ្រប់គ្រងនៅក្នុងរបាយការណ៍ហិរញ្ញវត្ថុ។

បច្ចុប្បន្ននេះ គណៈគ្រប់គ្រងកំពុងវាយតម្លៃផលប៉ះពាល់លម្អិតនៃការអនុវត្តស្តង់ដារថ្មី លើរបាយការណ៍ហិរញ្ញវត្ថុ របស់សម្ព័ន្ធធនាគារ និងធនាគារ។

សម្ព័ន្ធធនាគារ និងធនាគារ នឹងអនុវត្តស្តង់ដារថ្មីចាប់ពីកាលបរិច្ឆេទចូលជាធរមាននៅថ្ងៃទី០១ ខែមករា ឆ្នាំ២០២៧។ ការអនុវត្តប្រតិបត្តិការត្រូវបានតម្រូវ ដូច្នេះព័ត៌មានប្រៀបធៀបសម្រាប់ដំណាច់ឆ្នាំហិរញ្ញវត្ថុនៅថ្ងៃទី៣១ ខែធ្នូ ឆ្នាំ២០២៦ នឹងត្រូវរាយការណ៍ឡើងវិញ ដោយអនុលោមតាម ស.រ.ទ.ហ.អ.ក ១៤ ។

(គ) របាយការណ៍ហិរញ្ញវត្ថុរួម

(i) ក្រុមហ៊ុនបុត្រសម្ព័ន្ធ

ក្រុមហ៊ុនបុត្រសម្ព័ន្ធ គឺជាក្រុមហ៊ុនទាំងឡាយណាដែលធនាគារមានអភិបាលភាព។ ធនាគារគ្រប់គ្រងទៅលើក្រុមហ៊ុនមួយនៅពេលដែលធនាគារប្រឈម ឬមានសិទ្ធិចំពោះផលអចេរពីការវិនិយោគជាមួយក្រុមហ៊ុន និងមានឥទ្ធិពលទៅលើផលទាំងនោះតាមរយៈសិទ្ធិអំណាចរបស់ខ្លួនក្នុងការដឹកនាំសកម្មភាពដែលពាក់ព័ន្ធរបស់ក្រុមហ៊ុន។

របាយការណ៍ហិរញ្ញវត្ថុរួម គឺរួមបញ្ចូលនូវរបាយការណ៍ហិរញ្ញវត្ថុរបស់ធនាគារ និងក្រុមហ៊ុនបុត្រសម្ព័ន្ធទាំងអស់ ដែលបានរៀបចំសម្រាប់ដំណាច់ឆ្នាំហិរញ្ញវត្ថុនេះ។

ក្រុមហ៊ុនបុត្រសម្ព័ន្ធ ត្រូវបានរួមបញ្ចូលគ្នាចាប់ពីកាលបរិច្ឆេទដែលអភិបាលភាពត្រូវបានផ្ទេរទៅឱ្យ ធនាគារ និងបញ្ចប់ការរួមបញ្ចូលគ្នាចាប់ពីកាលបរិច្ឆេទដែលអភិបាលភាពបានបញ្ចប់។

ធនាគារ អេស៊ីលីដា ភីអិលស៊ី

កំណត់សម្គាល់លើរបាយការណ៍ហិរញ្ញវត្ថុ (ត)

នាថ្ងៃ និងសម្រាប់ដំណាច់ឆ្នាំដែលបានបញ្ចប់ ថ្ងៃទី៣១ ខែធ្នូ ឆ្នាំ២០២៥

២. សេចក្តីសង្ខេបគោលការណ៍គណនេយ្យជាសារវន្ត (ត)

(គ) របាយការណ៍ហិរញ្ញវត្ថុរួម (ត)

(i) ក្រុមហ៊ុនបុត្រសម្ព័ន្ធ (ត)

រាល់ប្រតិបត្តិការ និងសមតុល្យជាសារវន្តរវាងសម្ព័ន្ធធនាគារ ត្រូវបានលុបចោល ហើយរបាយការណ៍ហិរញ្ញវត្ថុរួម ឆ្លុះបញ្ចាំងតែប្រតិបត្តិការខាងក្រៅតែប៉ុណ្ណោះ។ នៅពេលចាំបាច់ គោលការណ៍គណនេយ្យរបស់ក្រុមហ៊ុនបុត្រសម្ព័ន្ធ ត្រូវបានផ្លាស់ប្តូរដើម្បីធានាឱ្យបាននូវសុពលភាពជាមួយនឹងគោលការណ៍ដែលអនុវត្តដោយសម្ព័ន្ធធនាគារ។

(ii) ការវិនិយោគក្នុងក្រុមហ៊ុនបុត្រសម្ព័ន្ធ

ការវិនិយោគក្នុងក្រុមហ៊ុនបុត្រសម្ព័ន្ធ ត្រូវបានរាយការណ៍តាមថ្លៃដើមដកការខាតបង់ឱនភាពនៃតម្លៃបង្កនៅក្នុងរបាយការណ៍ហិរញ្ញវត្ថុដោយឡែករបស់ធនាគារ។ នៅពេលលក់ការវិនិយោគនោះចេញវិញ តម្លៃលម្អៀងរវាងតម្លៃតបស្នងដែលបានមកពីការលក់ និងតម្លៃយោងរបស់វា ត្រូវបានកត់ត្រានៅក្នុងចំណេញ ឬខាត ។

ចំនួនទឹកប្រាក់ដែលត្រូវទទួលបានពីក្រុមហ៊ុនបុត្រសម្ព័ន្ធ ដែលធនាគារមិនរំពឹងថានឹងសងត្រឡប់មកវិញនាពេលអនាគត ត្រូវបានចាត់ទុកជាផ្នែកមួយនៃការវិនិយោគរបស់ធនាគារនៅក្នុងក្រុមហ៊ុនបុត្រសម្ព័ន្ធ។

(iii) ការផ្លាស់ប្តូរអត្ថប្រយោជន៍ភាគហ៊ុនិកក្នុងក្រុមហ៊ុនបុត្រសម្ព័ន្ធ ដោយមិនផ្លាស់ប្តូរអភិបាលភាព

ប្រតិបត្តិការជាមួយភាគកម្មមិនមានអភិបាលភាព (“NCI”) ដែលមិនធ្វើឱ្យមានការបាត់បង់អភិបាលភាពត្រូវបានកត់ត្រាជាប្រតិបត្តិការមូលធន ដូចប្រតិបត្តិការជាមួយម្ចាស់ក្រុមហ៊ុនក្នុងនាមជាម្ចាស់ដែរ។ ករណីមានការទិញពីភាគកម្មមិនមានអភិបាលភាព លម្អៀងរវាងតម្លៃតបស្នងដែលបានបង់ និងចំណែកពាក់ព័ន្ធនៃតម្លៃយោងទ្រព្យសកម្មសុទ្ធរបស់ក្រុមហ៊ុនបុត្រសម្ព័ន្ធដែលបានទិញត្រូវបានកត់ត្រាដកចេញពីមូលធន។ ករណីមានការលក់ភាគកម្មមិនមានអភិបាលភាព លម្អៀងរវាងតម្លៃតបស្នងដែលបានទទួល និង ចំណែកភាគហ៊ុនពាក់ព័ន្ធនៃភាគកម្មមិនមានអភិបាលភាពដែលបានលក់ ក៏ត្រូវកត់ត្រាក្នុងមូលធនដែរ។

(iv) ភាគកម្មមិនមានអភិបាលភាព

ភាគកម្មមិនមានអភិបាលភាពត្រូវបានវាស់វែងដំបូង តាមចំណែកសមាមាត្រនៃទ្រព្យសកម្មសុទ្ធដែលអាចកំណត់អត្តសញ្ញាណនៅកាលបរិច្ឆេទនៃការទិញ។

ការផ្លាស់ប្តូរភាគកម្មនៅក្រុមហ៊ុនបុត្រសម្ព័ន្ធ ដែលមិនធ្វើឱ្យមានការបាត់បង់អភិបាលភាពត្រូវបានកត់ត្រាជាប្រតិបត្តិការមូលធន។

អង្គភាពមានជម្រើសតាមមូលដ្ឋានរួមបញ្ចូលគ្នា ដើម្បីវាស់វែងភាគកម្មមិនមានអភិបាលភាពណាមួយ ក្នុងការទិញតាមចំណែកសមាមាត្រនៃទ្រព្យសកម្មសុទ្ធដែលអាចកំណត់អត្តសញ្ញាណនៃការទិញ ឬតាមតម្លៃសមស្រប។ សម្ព័ន្ធធនាគារ បានជ្រើសរើសរក្សាវិធីសាស្ត្រមុន។

ភាគកម្មមិនមានអភិបាលភាព នៅក្នុងក្រុមហ៊ុនបុត្រសម្ព័ន្ធត្រូវបានកំណត់ដាច់ដោយឡែកពីមូលធនរបស់សម្ព័ន្ធធនាគារ។ បន្ទាប់ពីការទិញ តម្លៃចុះបញ្ជីរបស់ភាគកម្មមិនមានអភិបាលភាព គឺជាចំនួននៃភាគកម្មទាំងនោះ ដែលបានទទួលស្គាល់ដំបូងបូកនឹងចំណែករបស់ភាគកម្មមិនមានអភិបាលភាពនៃបម្រែបម្រួលមូលធនបន្តបន្ទាប់។

(v) គណនេយ្យសម្រាប់អតិផរណាខ្ពស់

សម្ព័ន្ធធនាគារបានអនុម័តគណនេយ្យអតិផរណាខ្ពស់សម្រាប់ប្រតិបត្តិការរបស់ខ្លួននៅក្នុង សាធារណរដ្ឋប្រជាធិបតេយ្យប្រជាមានិតច្បារ ដែលមានប្រាក់គីបច្បារជាប្រិយប័ណ្ណមុខងាររបស់ពួកគេ។

ដោយសារកំណើនអតិផរណាបន្តបន្ទាប់គ្នារយៈពេលបីឆ្នាំចុងក្រោយ ជាប្រិយប័ណ្ណច្បារគីប លើសពី១០០% ក្នុងឆ្នាំ២០២៤។ ដូច្នេះ សម្ព័ន្ធធនាគារ បានអនុម័តគណនេយ្យអតិផរណាខ្ពស់ សម្រាប់ឆ្នាំ ដែលបានបញ្ចប់ ថ្ងៃទី៣១ ខែធ្នូ ឆ្នាំ២០២៤ ចំពោះប្រតិបត្តិការរបស់សម្ព័ន្ធធនាគារនៅសាធារណរដ្ឋប្រជាធិបតេយ្យប្រជាមានិតច្បារ។

ធនាគារ អេស៊ីលីដា ភីអិលស៊ី
កំណត់សម្គាល់លើរបាយការណ៍ហិរញ្ញវត្ថុ (ត)
នាថ្ងៃ និងសម្រាប់ដំណាច់ឆ្នាំដែលបានបញ្ចប់ ថ្ងៃទី៣១ ខែធ្នូ ឆ្នាំ២០២៥

២ សេចក្តីសង្ខេបគោលការណ៍គណនេយ្យជាសារវន្ត (ត)

(គ) របាយការណ៍ហិរញ្ញវត្ថុរួម (ត)

(v) គណនេយ្យសម្រាប់អតិផរណាខ្ពស់ (ត)

សន្ទស្សន៍តម្លៃដែលប្រើប្រាស់សម្រាប់ការអនុវត្តគណនេយ្យអតិផរណាខ្ពស់គឺជាសន្ទស្សន៍តម្លៃទំនិញប្រើប្រាស់ដែលត្រូវបានបោះផ្សាយដោយធនាគារកណ្តាលនៃសាធារណរដ្ឋប្រជាធិបតេយ្យប្រជាមានិតឡាវ (“BOL”)។ បម្រែបម្រួលនៅក្នុងសន្ទស្សន៍តម្លៃទំនិញប្រើប្រាស់សម្រាប់ដំណាច់ឆ្នាំថ្ងៃទី៣១ ខែធ្នូ ឆ្នាំ២០២៤ គឺ ២៤៣,៥២%។

ទោះជាយ៉ាងណាក៏ដោយ នាថ្ងៃទី៣១ ខែធ្នូ ឆ្នាំ២០២៥ អត្រាអតិផរណា ក្នុងរយៈពេលបីឆ្នាំជាប់គ្នានៅសាធារណរដ្ឋប្រជាធិបតេយ្យប្រជាមានិតឡាវបានថយចុះដល់ ៥៣,៥២%។ ដោយសារលក្ខណៈនៃបរិយាកាសសេដ្ឋកិច្ចបង្ហាញថាមិនមានអតិផរណា ហើយប្រតិបត្តិការរបស់សម្ព័ន្ធធនាគារ នៅសាធារណរដ្ឋប្រជាធិបតេយ្យប្រជាមានិតឡាវលែងអនុវត្ត ស.គ.អ.ក ២៩ របាយការណ៍ហិរញ្ញវត្ថុក្នុងសេដ្ឋកិច្ចអតិផរណាខ្ពស់សម្រាប់រយៈពេលដែលបញ្ចប់នៅ ឬបន្ទាប់ពីថ្ងៃទី៣១ ខែធ្នូ ឆ្នាំ២០២៥។ ដូច្នោះហើយ ចំនួនទឹកប្រាក់ដែលបានបង្ហាញនៅក្នុងឯកតារវាងបច្ចុប្បន្ន នៅចុងបញ្ចប់នៃរបាយការណ៍មុនថ្ងៃទី៣១ ខែធ្នូ ឆ្នាំ២០២៤ ត្រូវបានចាត់ទុកថាជាមូលដ្ឋានសម្រាប់តម្លៃយោង ដែលបានបញ្ចូលក្នុងរបាយការណ៍ហិរញ្ញវត្ថុ របស់ពួកគេ។

នៅក្នុងរបាយការណ៍ហិរញ្ញវត្ថុ រួមរបស់សម្ព័ន្ធធនាគារសម្រាប់រយៈពេលដែលបានបញ្ចប់នៅថ្ងៃទី៣១ ខែធ្នូ ឆ្នាំ២០២៥ តួលេខដែលត្រូវគ្នា សម្រាប់រយៈពេលដែលបានបញ្ចប់នៅថ្ងៃទី៣១ ខែធ្នូ ឆ្នាំ២០២៤ រួមមានលទ្ធផល និងស្ថានភាពហិរញ្ញវត្ថុ នៃប្រតិបត្តិការរបស់ខ្លួននៅសាធារណរដ្ឋប្រជាធិបតេយ្យប្រជាមានិតឡាវ ដែលបានបង្ហាញនៅក្នុងលក្ខខណ្ឌនៃឯកតារវាងបច្ចុប្បន្ននៅថ្ងៃទី៣១ ខែធ្នូ ឆ្នាំ២០២៤។ ចំណេញ (ខាត) រូបិយវត្ថុសុទ្ធត្រូវបានបង្ហាញជាធាតុដាច់ដោយឡែកមួយនៅក្នុងចំណេញ ឬខាត។

នៅក្នុងរបាយការណ៍ហិរញ្ញវត្ថុ រួមរបស់សម្ព័ន្ធធនាគារនេះ លទ្ធផលប្រតិបត្តិការ និងស្ថានភាពហិរញ្ញវត្ថុ របស់អង្គភាពដែលមានរូបិយប័ណ្ណមុខងារជាប្រាក់ឡាវគឺប សម្រាប់រយៈពេលដែលបានបញ្ចប់ថ្ងៃទី៣១ ខែធ្នូ ឆ្នាំ២០២៥ និងថ្ងៃទី៣១ ខែធ្នូ ឆ្នាំ២០២៤ ត្រូវបានប្រែសម្រួលទៅជារូបិយប័ណ្ណសម្រាប់ការបង្ហាញ ដោយប្រើវិធីសាស្ត្រប្រែសម្រួលដែលត្រូវបានពិពណ៌នានៅក្នុងកំណត់សម្គាល់២ (ឃ)។

(ឃ) ការប្រែសម្រួលរូបិយប័ណ្ណបរទេស

(i) រូបិយប័ណ្ណមុខងារ និងរូបិយប័ណ្ណសម្រាប់ការបង្ហាញ

ធាតុនៅក្នុងរបាយការណ៍ហិរញ្ញវត្ថុរបស់ក្រុមហ៊ុននីមួយៗ ក្នុងសម្ព័ន្ធធនាគារត្រូវបានវាស់វែងដោយប្រើប្រាស់រូបិយប័ណ្ណនៃបរិស្ថានសេដ្ឋកិច្ចសំខាន់ ដែលក្រុមហ៊ុនប្រើនៅក្នុងកិច្ចប្រតិបត្តិការ (“រូបិយប័ណ្ណមុខងារ”)។ របាយការណ៍ហិរញ្ញវត្ថុ ត្រូវបានបង្ហាញជាប្រាក់ដុល្លារអាមេរិក (“US\$”) ដែលជារូបិយប័ណ្ណមុខងារ និងជារូបិយប័ណ្ណសម្រាប់ការបង្ហាញរបស់សម្ព័ន្ធធនាគារ និងធនាគារ។

(ii) ប្រតិបត្តិការ និងសមតុល្យ

ប្រតិបត្តិការជារូបិយប័ណ្ណផ្សេងៗក្រៅពី US\$ ត្រូវបានប្រែសម្រួលទៅជារូបិយប័ណ្ណមុខងារ តាមអត្រាប្តូរប្រាក់នាការបរិច្ឆេទនៃប្រតិបត្តិការនោះ។ ចំណេញ និងខាតពីការប្តូររូបិយប័ណ្ណបរទេសដែលកើតមកពីការទូទាត់ប្រតិបត្តិការទាំងនេះ និងពីការប្រែសម្រួលអត្រាប្តូរប្រាក់ នៅចុងការិយបរិច្ឆេទរបស់ទ្រព្យសកម្ម និងបំណុលរូបិយវត្ថុនានា ដែលកំណត់ជារូបិយប័ណ្ណផ្សេងៗ ក្រៅពី US\$ ត្រូវបានកត់ត្រានៅក្នុងចំណេញ ឬខាត។

ធនាគារ អេស៊ីលីដា ភីអិលស៊ី

កំណត់សម្គាល់លើរបាយការណ៍ហិរញ្ញវត្ថុ (ត)

នាថ្ងៃ និងសម្រាប់ដំណាច់ឆ្នាំដែលបានបញ្ចប់ ថ្ងៃទី៣១ ខែធ្នូ ឆ្នាំ២០២៥

២. សេចក្តីសង្ខេបគោលការណ៍គណនេយ្យជាសារវន្ត (ត)

(ឃ) ការប្រែសម្រួលរូបិយប័ណ្ណបរទេស (ត)

(iii) សម្ព័ន្ធធនាគារ

លទ្ធផល និងស្ថានភាពហិរញ្ញវត្ថុ នៃកិច្ចប្រតិបត្តិការក្រៅប្រទេស របស់សម្ព័ន្ធធនាគារ (លើកលែងតែកិច្ចប្រតិបត្តិការដែលមានរូបិយប័ណ្ណមុខងារ ជាប្រតិបត្តិការសេដ្ឋកិច្ចដែលមានអតិផរណាខ្ពស់) ដែលមានរូបិយប័ណ្ណមុខងារខុសគ្នាពីរូបិយប័ណ្ណសម្រាប់ការបង្ហាញរបស់ធនាគារ ត្រូវបានប្រែសម្រួលទៅជាប្រតិបត្តិការសម្រាប់ការបង្ហាញដូចខាងក្រោម៖

- ក) ទ្រព្យសកម្ម និងបំណុលសម្រាប់របាយការណ៍ស្ថានភាពហិរញ្ញវត្ថុនីមួយៗដែលបានបង្ហាញ ត្រូវបានប្រែសម្រួលតាមអត្រាបិទបញ្ជីនៅចុងការិយបរិច្ឆេទនៃរបាយការណ៍
- ខ) ប្រាក់ចំណូល និងចំណាយ សម្រាប់របាយការណ៍ចំណេញ ឬខាត និងលទ្ធផលលម្អិតផ្សេងៗនីមួយៗ ដែលបានបង្ហាញត្រូវបានប្រែសម្រួលតាមអត្រាប្តូរប្រាក់ជាមធ្យម (លើកលែងតែអត្រាប្តូររូបិយប័ណ្ណមធ្យមនេះ មិនមែនជាភាពប្រហាក់ប្រហែលសមហេតុផលនៃផលប៉ះពាល់បង្ករបស់អត្រា នៅកាលបរិច្ឆេទប្រតិបត្តិការក្នុងករណីដែលចំណូល និងចំណាយ ត្រូវបានប្រែសម្រួលតាមអត្រានៅកាលបរិច្ឆេទនៃប្រតិបត្តិការនេះ) និង
- គ) រាល់ភាពខុសគ្នានៃលម្អៀងពីការប្តូររូបិយប័ណ្ណ ត្រូវបានទទួលស្គាល់ជាសមាសធាតុដាច់ដោយឡែកនៃមូលធន។

លម្អៀងពីការប្តូររូបិយប័ណ្ណដែលកើតឡើងពីការប្រែសម្រួល នៃការវិនិយោគសុទ្ធនៅក្នុងកិច្ចប្រតិបត្តិការបរទេសណាមួយ ត្រូវបានទទួលស្គាល់នៅក្នុងរបាយការណ៍លទ្ធផលលម្អិតផ្សេងៗ នៅក្នុងមូលដ្ឋាននៃការរួមបញ្ចូលគ្នា។ នៅពេលកិច្ចប្រតិបត្តិការបរទេស ត្រូវបានលក់ដោយផ្នែក លម្អៀងពីការប្តូររូបិយប័ណ្ណត្រូវបានចាត់ថ្នាក់ឡើងវិញទៅក្នុង ចំណេញ ឬខាតដែលជាចំណេញ ឬខាតពីការលក់ ។

លទ្ធផល និងស្ថានភាពហិរញ្ញវត្ថុ របស់កិច្ចប្រតិបត្តិការបរទេសនៃសម្ព័ន្ធធនាគារ ដែលមានរូបិយប័ណ្ណមុខងារជារូបិយប័ណ្ណនៃសេដ្ឋកិច្ចដែលមានអតិផរណាខ្ពស់ សម្រាប់ដំណាច់ការិយបរិច្ឆេទ ថ្ងៃទី៣១ ខែធ្នូ ឆ្នាំ២០២៤ ត្រូវបានប្តូរទៅជារូបិយប័ណ្ណសម្រាប់បង្ហាញដូចខាងក្រោម ៖

- ចំនួនទឹកប្រាក់ទាំងអស់ (ទ្រព្យសកម្ម បំណុល មូលធន ចំណូល និងចំណាយ) ត្រូវបានប្រែសម្រួលតាមអត្រាបិទបញ្ជីនៃកាលការិយបរិច្ឆេទ នៃរបាយការណ៍ស្ថានភាពហិរញ្ញវត្ថុចុងក្រោយបំផុត។
- នៅពេលដែលចំនួនទឹកប្រាក់ត្រូវបានប្តូរទៅជារូបិយប័ណ្ណនៃសេដ្ឋកិច្ចដែលមិនមានអតិផរណាខ្ពស់ នោះចំនួនទឹកប្រាក់ ប្រៀបធៀប គឺជាចំនួនដែលត្រូវបានដាក់បង្ហាញជាចំនួនទឹកប្រាក់ការិយបរិច្ឆេទបច្ចុប្បន្ន នៅក្នុងរបាយការណ៍ហិរញ្ញវត្ថុនៃការិយបរិច្ឆេទ មុនដែលពាក់ព័ន្ធ (ពោលគឺមិនត្រូវបានកែសម្រួលសម្រាប់ការផ្លាស់ប្តូរជាបន្តបន្ទាប់នៃកម្រិតតម្លៃ ឬការផ្លាស់ប្តូរជាបន្តបន្ទាប់នៃអត្រាប្តូរប្រាក់ឡើយ)។

(ង) ទ្រព្យសកម្មហិរញ្ញវត្ថុ និងបំណុលហិរញ្ញវត្ថុ

(i) ការទទួលស្គាល់ និងការវាស់វែងលើកដំបូង

សម្ព័ន្ធធនាគារ និងធនាគារទទួលស្គាល់លើកដំបូងនូវឥណទាន និងបុរេប្រទាន ប្រាក់បញ្ញើនៅធនាគារផ្សេងៗ ប្រាក់កម្ចីបំណុលបន្ទាប់បន្សំ និង មូលបត្របំណុល នៅកាលបរិច្ឆេទដែលកើតមាន។ ឧបករណ៍ហិរញ្ញវត្ថុផ្សេងទៀត (រួមមានការទិញ និងលក់ទ្រព្យសកម្មហិរញ្ញវត្ថុតាមរយៈធម្មតា) ត្រូវបានទទួលស្គាល់នៅកាលបរិច្ឆេទជួញដូរ ដែលសម្ព័ន្ធធនាគារ និងធនាគារក្លាយជាភាគីនៃកិច្ចសន្យារបស់ឧបករណ៍។

ទ្រព្យសកម្មហិរញ្ញវត្ថុ ឬបំណុលហិរញ្ញវត្ថុ ត្រូវបានវាស់វែងលើកដំបូងតាមតម្លៃសមស្រប បូកនឹង ចំណាយប្រតិបត្តិការដែលកើតមកពីការទិញ ឬចេញផ្សាយទ្រព្យសកម្មហិរញ្ញវត្ថុ ឬបំណុលហិរញ្ញវត្ថុសម្រាប់ឧបករណ៍ដែលមិនមែនវាស់វែងតាមតម្លៃសមស្របតាមរយៈចំណេញ ឬខាត (“FVTPL”)។

ធនាគារ អេស៊ីលីដា ភីអិលស៊ី

កំណត់សម្គាល់លើរបាយការណ៍ហិរញ្ញវត្ថុ (ត)

នាថ្ងៃ និងសម្រាប់ដំណាច់ឆ្នាំដែលបានបញ្ចប់ ថ្ងៃទី៣១ ខែធ្នូ ឆ្នាំ២០២៥

២. សេចក្តីសង្ខេបគោលការណ៍គណនេយ្យជាសារវន្ត (ត)

(ង) ទ្រព្យសកម្មហិរញ្ញវត្ថុ និងបំណុលហិរញ្ញវត្ថុ (ត)

(ii) ការធ្វើចំណាត់ថ្នាក់

នៅក្នុងការទទួលស្គាល់លើកដំបូង ទ្រព្យសកម្មហិរញ្ញវត្ថុ ត្រូវបានចាត់ថ្នាក់ជាថ្លៃដើមបានរំលស់ តម្លៃសមស្របតាមរយៈ ចំណេញ ឬខាត (“FVTPL”) ឬតម្លៃសមស្របតាមរយៈលទ្ធផលលម្អិតផ្សេងៗ (“FVOCI”)។

ទ្រព្យសកម្មហិរញ្ញវត្ថុ ត្រូវបានវាស់វែងតាមថ្លៃដើមបានរំលស់ ប្រសិនបើវាបំពេញតាមលក្ខខណ្ឌទាំងពីរដូចខាងក្រោម ហើយមិនត្រូវបានកំណត់ជា FVTPL នោះទេ៖

- ទ្រព្យសកម្មដែលមាននៅក្នុងម៉ូដែលអាជីវកម្មក្នុងគោលបំណងរក្សាទុកដើម្បីការប្រមូលសាច់ប្រាក់តាមកិច្ចសន្យា និង
- លក្ខខណ្ឌនៃកិច្ចសន្យារបស់ទ្រព្យសកម្មហិរញ្ញវត្ថុ ផ្តល់នូវកាលបរិច្ឆេទជាក់លាក់ចំពោះលំហូរសាច់ប្រាក់ ដែលត្រូវទូទាត់ប្រាក់ដើម និងការប្រាក់ តាមបរិមាណប្រាក់ដើមនៅជំពាក់ (“SPPI”)។

ឧបករណ៍បំណុល ត្រូវបានវាស់វែងតាម FVOCI លុះត្រាតែវាបានបំពេញតាមលក្ខខណ្ឌទាំងពីរដូចខាងក្រោម ហើយ មិនត្រូវបានកំណត់ជា FVTPL នោះទេ៖

- ទ្រព្យសកម្មដែលមាននៅក្នុងម៉ូដែលអាជីវកម្ម ក្នុងគោលបំណងរក្សាទុក ដើម្បីការប្រមូលសាច់ប្រាក់តាម កិច្ចសន្យា និងការលក់ទ្រព្យសកម្មហិរញ្ញវត្ថុ និង
- លក្ខខណ្ឌនៃកិច្ចសន្យារបស់ទ្រព្យសកម្មហិរញ្ញវត្ថុ ផ្តល់នូវកាលបរិច្ឆេទជាក់លាក់ចំពោះលំហូរសាច់ប្រាក់ ដែលជា SPPI។

សម្រាប់ការទទួលស្គាល់ការវិនិយោគលើមូលធនលើកដំបូង ដែលមិនត្រូវបានកាន់កាប់សម្រាប់ជួញដូរ សម្ព័ន្ធធនាគារ និង ធនាគារ អាចនឹងជ្រើសរើសជាស្ថាពរដើម្បីបង្ហាញការប្រែប្រួលតម្លៃសមស្របនៅគ្រាបន្ទាប់ក្នុងលទ្ធផលលម្អិតផ្សេងៗ។ ការជ្រើសរើសនេះធ្វើឡើងដោយផ្អែកលើមូលដ្ឋានតាមការវិនិយោគនីមួយៗ។ ទោះជាយ៉ាងណាក៏ដោយ សម្ព័ន្ធធនាគារ និង ធនាគារ មិនបានជ្រើសរើសដូច្នោះឡើយ។

ទ្រព្យសកម្មហិរញ្ញវត្ថុទាំងអស់ផ្សេងទៀត ត្រូវបានចាត់ថ្នាក់តាមការវាស់វែងតាម FVTPL។ នាកាលបរិច្ឆេទនៃ របាយការណ៍សម្ព័ន្ធធនាគារ និងធនាគារមិនមានទ្រព្យសកម្មហិរញ្ញវត្ថុដែលត្រូវបានចាត់ថ្នាក់តាមការវាស់វែងតាម FVTPL ទេ។

បន្ថែមពីនេះទៀត ក្នុងការទទួលស្គាល់ដំបូង សម្ព័ន្ធធនាគារ និងធនាគារអាចកំណត់ជាស្ថាពរនូវទ្រព្យសកម្មហិរញ្ញវត្ថុ ដែលបំពេញតាមតម្រូវការ ដើម្បីវាស់វែងតាមថ្លៃដើមបានរំលស់ FVOCI ឬ FVTPL ប្រសិនបើការអនុវត្តដូច្នោះអាចលុបបំបាត់ ឬកាត់បន្ថយជាសារវន្តនូវភាពមិនស៊ីគ្នានៃគណនេយ្យដែលនឹងកើតមានឡើង។

ការវាយតម្លៃម៉ូដែលអាជីវកម្ម

សម្ព័ន្ធធនាគារ និងធនាគារ ធ្វើការវាយតម្លៃអំពីគោលបំណងនៃម៉ូដែលអាជីវកម្ម ដែលទ្រព្យសកម្មមួយត្រូវបានកាន់កាប់ ក្នុងកម្រិតសម្ព័ន្ធធនាគារស៊ីលីដា ព្រោះវាឆ្លុះបញ្ចាំងបានល្អបំផុតអំពីមធ្យោបាយដែលអាជីវកម្មត្រូវបានគ្រប់គ្រង និងព័ត៌មាន ដែលបានផ្តល់ជូនអ្នកគ្រប់គ្រង។ ព័ត៌មានទាំងនោះរួមមាន៖

- គោលការណ៍ និងគោលបំណងដែលបានចែងសម្រាប់សម្ព័ន្ធធនាគារស៊ីលីដា និងការអនុវត្តជាក់ស្តែងនូវ គោលការណ៍ទាំងនោះ។ ជាពិសេសថាតើយុទ្ធសាស្ត្ររបស់អ្នកគ្រប់គ្រង ផ្តោតលើការស្វែងរកចំណូលការប្រាក់ តាមកិច្ចសន្យារក្សានូវទម្រង់អត្រាការប្រាក់ជាក់លាក់មួយ ធ្វើឱ្យស៊ីសង្វាក់គ្នារវាង រយៈពេលនៃទ្រព្យសកម្ម ហិរញ្ញវត្ថុទៅនឹងរយៈពេលនៃបំណុល ដែលជាហិរញ្ញប្បទានរបស់ទ្រព្យសកម្មទាំងនោះ ឬការធ្វើឱ្យមានលំហូរ សាច់ប្រាក់តាមរយៈការលក់ទ្រព្យសកម្ម
- វិធីក្នុងការវាយតម្លៃលទ្ធផលនៃសម្ព័ន្ធធនាគារស៊ីលីដានិងវិធីវាយការណ៍ទៅអ្នកគ្រប់គ្រងរបស់សម្ព័ន្ធធនាគារ និង ធនាគារ

ធនាគារ អេស៊ីលីដា ភីអិលស៊ី

កំណត់សម្គាល់លើរបាយការណ៍ហិរញ្ញវត្ថុ (ត)

នាថ្ងៃ និងសម្រាប់ដំណាច់ឆ្នាំដែលបានបញ្ចប់ ថ្ងៃទី៣១ ខែធ្នូ ឆ្នាំ២០២៥

២. សេចក្តីសង្ខេបគោលការណ៍គណនេយ្យជាសារវន្ត (ត)

(ង) ទ្រព្យសកម្មហិរញ្ញវត្ថុ និងបំណុលហិរញ្ញវត្ថុ (ត)

(ii) ការធ្វើចំណាត់ថ្នាក់ (ត)

ការវាយតម្លៃម៉ូដែលអាជីវកម្ម (ត)

- ហានិភ័យដែលធុរកិច្ចផលដល់លទ្ធផលនៃម៉ូដែលអាជីវកម្ម (និងទ្រព្យសកម្មហិរញ្ញវត្ថុដែលមាននៅក្នុងម៉ូដែលអាជីវកម្មនោះ) និងយុទ្ធសាស្ត្រសម្រាប់គ្រប់គ្រងហានិភ័យទាំងនោះ
- របៀបដែលអ្នកគ្រប់គ្រងអាជីវកម្មទទួលបានការទូទាត់ (ឧទាហរណ៍៖ តើការទូទាត់ផ្អែកលើតម្លៃសមស្របនៃទ្រព្យសកម្មដែលបានគ្រប់គ្រង ឬលំហូរសាច់ប្រាក់តាមកិច្ចសន្យាដែលបានប្រមូល) និង
- ភាពញឹកញាប់ បរិមាណនិងរយៈពេលនៃការលក់ក្នុងគ្រាមុន មូលហេតុនៃការលក់ទាំងនោះ និងការរំពឹងទុកអំពីសកម្មភាពនៃការលក់នាពេលអនាគត។ ទោះជាយ៉ាងណាក៏ដោយ ព័ត៌មានអំពីសកម្មភាពនៃការលក់មិនត្រូវបានយកមកពិចារណាដាច់ដោយឡែកឡើយ ប៉ុន្តែជាផ្នែកមួយនៃការវាយតម្លៃទាំងមូលនៃវិធីសាស្ត្រដែលសម្ព័ន្ធជានធនាគារ និងធនាគារ បានចែងអំពីគោលបំណងសម្រាប់សម្រេចបានការគ្រប់គ្រងទ្រព្យសកម្មហិរញ្ញវត្ថុ និងវិធីសាស្ត្រក្នុងការទទួលបានលំហូរសាច់ប្រាក់។

ទ្រព្យសកម្មហិរញ្ញវត្ថុដែលទុកសម្រាប់ការជួញដូរ ឬចាត់ចែង ហើយដែលលទ្ធផលរបស់ទ្រព្យសកម្មហិរញ្ញវត្ថុ ត្រូវបានវាយតម្លៃតាមមូលដ្ឋានតម្លៃសមស្រប គឺត្រូវបានវាស់វែងតាម FVTPL ព្រោះទ្រព្យសកម្មទាំងនោះមិនមែនទុកសម្រាប់ប្រមូលសាច់ប្រាក់តាមកិច្ចសន្យា ឬមិនមែនទុកសម្រាប់ទាំងការប្រមូលសាច់ប្រាក់តាមកិច្ចសន្យា និងសម្រាប់លក់ឡើយ។

ការវាយតម្លៃថាតើលំហូរសាច់ប្រាក់តាមកិច្ចសន្យាជា SPPI

ចំពោះគោលបំណងនៃការវាយតម្លៃនេះ “ប្រាក់ដើម” គឺជាតម្លៃសមស្របនៃទ្រព្យសកម្មហិរញ្ញវត្ថុនៅពេលទទួលបានស្គាល់លើកដំបូង។ “ការប្រាក់” គឺជាតម្លៃតបស្នងមួយសម្រាប់ពេលវេលានៃការប្រើប្រាស់ទឹកប្រាក់ សម្រាប់រយៈពេលណាមួយ និងសម្រាប់ហានិភ័យឥណទានដែលពាក់ព័ន្ធនឹងបរិមាណប្រាក់ដើម នៅជាប់ជំពាក់ ក្នុងអំឡុងពេលជាក់លាក់មួយ និងសម្រាប់ចំណាយរួមទាំងហានិភ័យក្នុងការផ្តល់កម្ចីជាមូលដ្ឋានផ្សេងៗទៀត (ដូចជាហានិភ័យសន្ទនីយភាព និងចំណាយរដ្ឋបាល) រួមទាំងកម្រិតប្រាក់ចំណេញ។

សម្ព័ន្ធជានធនាគារ និងធនាគារពិចារណាទៅលើលក្ខខណ្ឌកិច្ចសន្យារបស់ឧបករណ៍ហិរញ្ញវត្ថុ ដើម្បីវាយតម្លៃថាតើលំហូរសាច់ប្រាក់តាមកិច្ចសន្យា គឺសម្រាប់ទូទាត់តែប្រាក់ដើម និងការប្រាក់ដែរឬទេ។ រាងកាយបញ្ចូលការវាយតម្លៃថាតើទ្រព្យសកម្មហិរញ្ញវត្ថុ មានលក្ខខណ្ឌកិច្ចសន្យាដែលអាចផ្លាស់ប្តូរពេលវេលា ឬចំនួនលំហូរសាច់ប្រាក់តាមកិច្ចសន្យាដែល មិនអាចបំពេញតាមលក្ខខណ្ឌនេះបាន។

ក្នុងការវាយតម្លៃ សម្ព័ន្ធជានធនាគារ និងធនាគារ ពិចារណាទៅលើ៖

- ព្រឹត្តិការណ៍ជាយថាហេតុដែលអាចផ្លាស់ប្តូរចំនួន និងពេលវេលានៃលំហូរសាច់ប្រាក់
- លក្ខណៈពិសេសជាអានុភាព
- លក្ខខណ្ឌសងប្រាក់មុនកាលកំណត់ និងការពន្យារពេលសង
- លក្ខខណ្ឌដែលកម្រិតសម្ព័ន្ធជានធនាគារ និងធនាគារ ក្នុងការទាមទារមកវិញនូវលំហូរសាច់ប្រាក់ពីទ្រព្យសកម្មជាក់លាក់ (ដូចជា ឥណទានមានទ្រព្យដាក់បញ្ចាំជាក់លាក់) និង
- លក្ខណៈពិសេសដែលកែប្រែតម្លៃតបស្នងអំពីពេលវេលានៃការប្រើប្រាស់ទឹកប្រាក់ (ឧទាហរណ៍ ការកំណត់អត្រាការប្រាក់ឡើងវិញតាមរយៈពេលកំណត់)។

ធនាគារ អេស៊ីលីដា ភីអិលស៊ី

កំណត់សម្គាល់លើរបាយការណ៍ហិរញ្ញវត្ថុ (ត)

នាថ្ងៃ និងសម្រាប់ដំណាច់ឆ្នាំដែលបានបញ្ចប់ ថ្ងៃទី៣១ ខែធ្នូ ឆ្នាំ២០២៥

២. សេចក្តីសង្ខេបគោលការណ៍គណនេយ្យជាសារវន្ត (ត)

(ង) ទ្រព្យសកម្មហិរញ្ញវត្ថុ និងបំណុលហិរញ្ញវត្ថុ (ត)

(ii) ការធ្វើចំណាត់ថ្នាក់ (ត)

ការវាយតម្លៃថាតើលំហូរសាច់ប្រាក់តាមកិច្ចសន្យាជា SPPI (ត)

សម្ព័ន្ធធនាគារ និងធនាគារមានសំណើតម្លៃធនាគារអត្រាថេររយៈពេលវែង ដែលសម្ព័ន្ធធនាគារ និងធនាគារមានជម្រើសស្នើឱ្យកែប្រែអត្រាការប្រាក់នៅកាលបរិច្ឆេទនៃការកំណត់ជាថ្មីឡើងវិញ តាមរយៈពេលកំណត់។ សិទ្ធិកំណត់ឡើងវិញទាំងនេះ ត្រូវបានកម្រិតតាមអត្រាទីផ្សារនៅពេលមានការកែប្រែដែលសម្ព័ន្ធធនាគារ និងធនាគារមានជម្រើសក្នុងការទទួលយកអត្រាការប្រាក់ ដែលបានកែតម្រូវ ឬសងប្រាក់ដើមឥណទានដោយមិនមានការពិន័យ។ សម្ព័ន្ធធនាគារ និងធនាគារបានកំណត់ថា លំហូរសាច់ប្រាក់តាមកិច្ចសន្យានៃឥណទានទាំងនេះ គឺជា SPPI ពីព្រោះជម្រើសមានការផ្លាស់ប្តូរអត្រាការប្រាក់តាមរបៀបមួយដែលជាតម្លៃតបស្នង សម្រាប់ពេលវេលានៃការប្រើប្រាស់សាច់ប្រាក់ ហានិភ័យឥណទាន និងហានិភ័យក្នុងការផ្តល់កម្ចីជាមូលដ្ឋានផ្សេងៗទៀតព្រមទាំងចំណាយទាក់ទងនឹងចំនួនប្រាក់ដើមដែលនៅជាប់ជំពាក់។

ឥណទានដែលមានទ្រព្យដាក់បញ្ចាំជាក់លាក់

ក្នុងករណីខ្លះ ឥណទានដែលផ្តល់ដោយសម្ព័ន្ធធនាគារ និងធនាគារ ដែលត្រូវបានធានាដោយទ្រព្យដាក់បញ្ចាំពីអតិថិជន បានកម្រិតសម្ព័ន្ធធនាគារ និងធនាគារក្នុងការទាមទារលំហូរសាច់ប្រាក់របស់ទ្រព្យដាក់បញ្ចាំ (ឥណទានដែលមានទ្រព្យដាក់បញ្ចាំជាក់លាក់)។ ក្នុងករណីនេះ សម្ព័ន្ធធនាគារ និងធនាគារធ្វើការវិនិច្ឆ័យក្នុងការវាយតម្លៃថាតើឥណទាននោះ បំពេញតាមលក្ខខណ្ឌទូទាត់តែប្រាក់ដើម និងការប្រាក់ដែរឬទេ។ ជាទូទៅ សម្ព័ន្ធធនាគារ និងធនាគារ ពិចារណាលើព័ត៌មានខាងក្រោមក្នុងការវិនិច្ឆ័យ៖

- ថាតើកិច្ចសន្យាមានបញ្ជាក់ច្បាស់ពីចំនួន និងកាលបរិច្ឆេទនៃសំណងឥណទានដែរឬទេ
- តម្លៃសមស្របនៃទ្រព្យបញ្ចាំពាក់ព័ន្ធនឹងចំនួននៃទ្រព្យសកម្មហិរញ្ញវត្ថុដែលមានការធានា
- សមត្ថភាព និងឆន្ទៈរបស់អតិថិជន ក្នុងការទូទាត់សងតាមកិច្ចសន្យា ទោះបីមានឱនភាពនៃតម្លៃទ្រព្យបញ្ចាំក៏ដោយ
- ថាតើអតិថិជន គឺជាបុគ្គល ឬជាអង្គការប្រតិបត្តិការសំខាន់ ឬជាអង្គការដែលមានគោលបំណងពិសេស
- ហានិភ័យរបស់សម្ព័ន្ធធនាគារ និងធនាគារនៃការបាត់បង់ទ្រព្យសកម្ម ទាក់ទងនឹងឥណទានដែលទ្រព្យដាក់បញ្ចាំពេញលេញ
- វិសាលភាពដែលទ្រព្យដាក់បញ្ចាំបង្ហាញពីទ្រព្យសកម្មរបស់អតិថិជនទាំងអស់ឬជាផ្នែកសំខាន់មួយ និង
- ថាតើសម្ព័ន្ធធនាគារនិងធនាគារនឹងទទួលបានអត្ថប្រយោជន៍ពីការកើនតម្លៃនៃទ្រព្យសកម្មនេះឬទេ។

ការធ្វើចំណាត់ថ្នាក់ឡើងវិញ

ទ្រព្យសកម្មហិរញ្ញវត្ថុមិនត្រូវបានចាត់ថ្នាក់ឡើងវិញបន្ទាប់ពីការទទួលស្គាល់លើកដំបូងឡើយ លើកលែងតែក្នុងអំឡុងពេលបន្ទាប់ពីសម្ព័ន្ធធនាគារ និងធនាគារផ្លាស់ប្តូរម៉ូដែលអាជីវកម្មរបស់ខ្លួន ក្នុងការគ្រប់គ្រងទ្រព្យសកម្មហិរញ្ញវត្ថុ។

បំណុលហិរញ្ញវត្ថុ

សម្ព័ន្ធធនាគារ និងធនាគារ បានចាត់ថ្នាក់បំណុលហិរញ្ញវត្ថុរបស់ខ្លួន ក្រៅពីការធានាហិរញ្ញវត្ថុ និងការសន្យាផ្តល់ឥណទាន តាមថ្លៃដើមបានរំលស់ ឬ FVTPL។ នាកាលបរិច្ឆេទរបាយការណ៍ សម្ព័ន្ធធនាគារ និងធនាគារមិនមានបំណុលហិរញ្ញវត្ថុដែលត្រូវបានចាត់ថ្នាក់តាមការវាស់វែងតាម FVTPL ទេ។

ធនាគារ អេស៊ីលីដា ភីអិលស៊ី

កំណត់សម្គាល់លើរបាយការណ៍ហិរញ្ញវត្ថុ (ត)

នាថ្ងៃ និងសម្រាប់ដំណាច់ឆ្នាំដែលបានបញ្ចប់ ថ្ងៃទី៣១ ខែធ្នូ ឆ្នាំ២០២៥

២. សេចក្តីសង្ខេបគោលការណ៍គណនេយ្យជាសារវន្ត (ត)

(ង) ទ្រព្យសកម្មហិរញ្ញវត្ថុ និងបំណុលហិរញ្ញវត្ថុ (ត)

(iii) ការឈប់ទទួលស្គាល់

ទ្រព្យសកម្មហិរញ្ញវត្ថុ

សម្ព័ន្ធធនាគារ និងធនាគារ ឈប់ទទួលស្គាល់ទ្រព្យសកម្មហិរញ្ញវត្ថុ នៅពេលដែលសិទ្ធិតាមកិច្ចសន្យាក្នុងការទទួលបានលំហូរសាច់ប្រាក់ពីទ្រព្យសកម្មហិរញ្ញវត្ថុផុតកំណត់ [សូមមើលកំណត់សម្គាល់២(ង)(iv)] ឬការផ្ទេរសិទ្ធិទទួលបានលំហូរសាច់ប្រាក់តាមកិច្ចសន្យាក្នុងប្រតិបត្តិការ ដែលរាល់ហានិភ័យ និងផលចំណេញស្ទើរតែទាំងអស់នៃភាពជាម្ចាស់សិទ្ធិនៃទ្រព្យសកម្មហិរញ្ញវត្ថុត្រូវបានផ្ទេរ ឬក្នុងករណីដែលសម្ព័ន្ធធនាគារ និងធនាគារមិនផ្ទេរ ឬមិនរក្សាទុកនូវហានិភ័យ និងផលចំណេញស្ទើរតែទាំងអស់នៃភាពជាម្ចាស់សិទ្ធិ ហើយវាមិនរក្សាអតិបាលភាពនៃទ្រព្យសកម្មហិរញ្ញវត្ថុឡើយ។

នៅពេលដែលមានការឈប់ទទួលស្គាល់ទ្រព្យសកម្មហិរញ្ញវត្ថុ ភាពលម្អៀងរវាងតម្លៃយោងរបស់ទ្រព្យសកម្ម (ឬតម្លៃយោងដែលជាចំណែកនៃទ្រព្យសកម្មដែលឈប់ទទួលស្គាល់) និងផលបូកនៃ (i) តម្លៃតបស្នងដែលទទួលបាន (រាប់បញ្ចូលទាំងទ្រព្យសកម្មដែលទទួលបាន ដកបំណុលដែលបានទទួលយក) និង (ii) ចំណេញ ឬខាតសរុបបង្ក ដែលបានទទួលស្គាល់ក្នុងលទ្ធផលលម្អិតផ្សេងៗ ត្រូវបានទទួលស្គាល់នៅក្នុងចំណេញ ឬខាត។

ការចំណេញ ឬខាតសរុបបង្ក ដែលត្រូវបានទទួលស្គាល់នៅក្នុងលទ្ធផលលម្អិតផ្សេងៗ ទាក់ទងនឹងមូលបត្រវិនិយោគមូលធន ដែលបានកំណត់ជា FVOCI មិនត្រូវបានទទួលស្គាល់នៅក្នុងប្រាក់ចំណេញ ឬខាត នៅពេលដែលមានការឈប់ទទួលស្គាល់នូវមូលបត្របែបនេះឡើយ។ ភាគកម្មលើទ្រព្យសកម្មហិរញ្ញវត្ថុ ដែលបានផ្ទេរហើយមានលក្ខណៈគ្រប់គ្រាន់សម្រាប់ការឈប់ទទួលស្គាល់ដែលត្រូវបានបង្កើត ឬរក្សាទុកដោយ សម្ព័ន្ធធនាគារ និងធនាគារ ត្រូវបានទទួលស្គាល់ជា ទ្រព្យសកម្ម ឬបំណុលដាច់ដោយឡែក។

បំណុលហិរញ្ញវត្ថុ

សម្ព័ន្ធធនាគារ និងធនាគារឈប់ទទួលស្គាល់បំណុលហិរញ្ញវត្ថុមួយ នៅពេលកាតព្វកិច្ចតាមកិច្ចសន្យាត្រូវបានបោះបង់ចោល ឬត្រូវបានលុបចោល ឬផុតកាលកំណត់។

(iv) ការកែប្រែនៃទ្រព្យសកម្មហិរញ្ញវត្ថុនិងបំណុលហិរញ្ញវត្ថុ

ទ្រព្យសកម្មហិរញ្ញវត្ថុ

ប្រសិនបើលក្ខខណ្ឌនៃទ្រព្យសកម្មហិរញ្ញវត្ថុត្រូវបានកែប្រែ នោះសម្ព័ន្ធធនាគារ និងធនាគាររាយតម្លៃថាតើលំហូរសាច់ប្រាក់នៃទ្រព្យសកម្មដែលបានកែប្រែនោះ មានភាពខុសគ្នាខ្លាំងឬទេ។ សម្ព័ន្ធធនាគារ និងធនាគារពិចារណាទៅលើភាពខុសគ្នាផ្សេងទៀត ក្នុងចំណោមភាពខុសគ្នាទាំងនោះដូចខាងក្រោម៖

- ថាតើប្រសិនបើអ្នកខ្ចីមានការលំបាកផ្នែកហិរញ្ញវត្ថុ ការកែប្រែនេះគ្រាន់តែជាការកាត់បន្ថយលំហូរសាច់ប្រាក់តាមកិច្ចសន្យាទៅនឹងចំនួនទឹកប្រាក់ ដែលអ្នកខ្ចីត្រូវបានគេរំពឹងថានឹងអាចទូទាត់បានដែរឬទេ
- ថាតើលក្ខខណ្ឌថ្មីសំខាន់ៗទាំងឡាយដែលត្រូវបានណែនាំ ថានឹងមានផលប៉ះពាល់ដល់ទម្រង់ហានិភ័យនៃប្រាក់កម្ចីដែរឬទេ
- ការពន្យារពេលលក្ខខណ្ឌកម្ចីជាសារវន្តនៅពេលដែលអ្នកខ្ចីមិនមានការលំបាកផ្នែកហិរញ្ញវត្ថុ
- ការផ្លាស់ប្តូរជាសារវន្តនៃអត្រាការប្រាក់
- ការផ្លាស់ប្តូររូបិយប័ណ្ណ ដែលត្រូវបានកំណត់នៅក្នុងឥណទាន និង/ឬ
- ការរួមបញ្ចូលទ្រព្យបញ្ចាំ ទ្រព្យតម្កល់នានា ឬការពង្រឹងឥណទាន ដែលនឹងមានឥទ្ធិពលលើហានិភ័យឥណទានជាសារវន្តដែលពាក់ព័ន្ធនឹងឥណទាន ។

ធនាគារ អេស៊ីលីដា ភីអិលស៊ី

កំណត់សម្គាល់លើរបាយការណ៍ហិរញ្ញវត្ថុ (ត)

នាថ្ងៃ និងសម្រាប់ដំណាច់ឆ្នាំដែលបានបញ្ចប់ ថ្ងៃទី៣១ ខែធ្នូ ឆ្នាំ២០២៥

២. សេចក្តីសង្ខេបនៃគោលការណ៍គណនេយ្យជាសារវន្ត (ត)

(ង) ទ្រព្យសកម្មហិរញ្ញវត្ថុ និងបំណុលហិរញ្ញវត្ថុ (ត)

(iv) ការកែប្រែនៃទ្រព្យសកម្មហិរញ្ញវត្ថុនិងបំណុលហិរញ្ញវត្ថុ (ត)

ទ្រព្យសកម្មហិរញ្ញវត្ថុ (ត)

ប្រសិនបើលំហូរសាច់ប្រាក់មានភាពខុសគ្នាខ្លាំង នោះសិទ្ធិតាមកិច្ចសន្យាចំពោះលំហូរសាច់ប្រាក់ពីទ្រព្យសកម្មហិរញ្ញវត្ថុ ដើម ត្រូវបានចាត់ទុកថាផុតកាលកំណត់។ ក្នុងករណីនេះ ទ្រព្យសកម្មហិរញ្ញវត្ថុដើម ត្រូវឈប់ទទួលស្គាល់ [សូមមើលកំណត់សម្គាល់លេខ២(ង)(iii)] ហើយទ្រព្យសកម្មហិរញ្ញវត្ថុថ្មីមួយត្រូវបានទទួលស្គាល់តាមតម្លៃសមស្រប បូកនឹងចំណាយប្រតិបត្តិការ ដែលមានលក្ខណៈសម្បត្តិគ្រប់គ្រាន់។ ថ្លៃសេវានានាដែលទទួលបានជាផ្នែកនៃការកែប្រែនេះ ត្រូវបានកត់ត្រាដូចខាងក្រោម៖

- ថ្លៃសេវាដែលត្រូវបានពិចារណាក្នុងការកំណត់តម្លៃសមស្របនៃទ្រព្យសកម្មថ្មី និង ថ្លៃសេវាដែលជាសំណងនៃចំណាយប្រតិបត្តិការដែលមានលក្ខណៈសម្បត្តិគ្រប់គ្រាន់ ត្រូវបានរាប់បញ្ចូលក្នុងការវាស់វែងលើកដំបូងនៃទ្រព្យសកម្ម និង
- ថ្លៃសេវាផ្សេងទៀតត្រូវបានរាប់បញ្ចូលក្នុងចំណេញ ឬខាត ដែលជាផ្នែកមួយនៃការចំណេញ ឬខាតលើការឈប់ទទួលស្គាល់។

ប្រសិនបើលំហូរសាច់ប្រាក់ត្រូវបានកែប្រែនៅពេលដែលអតិថិជនជួបការលំបាកផ្នែកហិរញ្ញវត្ថុ នោះគោលបំណងនៃការកែប្រែទូទៅ គឺដើម្បីទទួលបានមកវិញជាអតិបរមានៃលក្ខខណ្ឌតាមកិច្ចសន្យាដើម ជាជាងបង្កើតទ្រព្យសកម្មថ្មីដែលមានលក្ខខណ្ឌខុសគ្នាខ្លាំង។ ប្រសិនបើសម្ព័ន្ធធនាគារ ឬធនាគារមានគម្រោងកែប្រែទ្រព្យសកម្មហិរញ្ញវត្ថុតាមរបៀបមួយ ដែលអាចនាំឱ្យមានការលើកលែងចំពោះលំហូរសាច់ប្រាក់ នោះត្រូវពិចារណាជាដំបូងថាតើផ្នែកមួយនៃទ្រព្យសកម្ម គួរតែត្រូវបានលុបចេញពីបញ្ជី មុនពេលការកែប្រែបានកើតឡើងដែរឬទេ [សូមមើលកំណត់សម្គាល់២(ង)(vii) គោលការណ៍ការជម្រះចេញពីបញ្ជី]។ វិធីសាស្ត្រនេះមានផលប៉ះពាល់ដល់លទ្ធផលនៃការវាយតម្លៃបរិមាណ និងមានន័យថាលក្ខណៈវិនិច្ឆ័យនៃការឈប់ទទួលស្គាល់ ជាធម្មតាមិនបានបំពេញករណីទាំងនេះទេ។

ប្រសិនបើការកែប្រែទ្រព្យសកម្មហិរញ្ញវត្ថុដែលបានវាស់វែងតាមថ្លៃដើមបានរំលស់ ឬ FVOCI មិនបណ្តាលឱ្យមានការឈប់ទទួលស្គាល់ទ្រព្យសកម្មហិរញ្ញវត្ថុទេ នោះសម្ព័ន្ធធនាគារ និងធនាគារនឹងគណនាឡើងវិញនូវតម្លៃយោងដុលនៃទ្រព្យសកម្មហិរញ្ញវត្ថុជាមុន ដោយប្រើអត្រាការប្រាក់ប្រសិទ្ធភាពដំបូងនៃទ្រព្យសកម្ម និងទទួលស្គាល់លទ្ធផលនៃការកែតម្រូវជាចំណេញ ឬខាត នៅក្នុងរបាយការណ៍ចំណេញ ឬខាត។ សម្រាប់ទ្រព្យសកម្មហិរញ្ញវត្ថុដែលមានអត្រាអថេរ អត្រាការប្រាក់ប្រសិទ្ធភាពដំបូងដែលធ្លាប់បានប្រើដើម្បីគណនាចំណេញ ឬខាតពីការកែប្រែ ត្រូវបានកែតម្រូវដើម្បីឆ្លុះបញ្ចាំងពីលក្ខខណ្ឌទិញបញ្ជីបច្ចុប្បន្ននៅពេលដែលធ្វើការកែប្រែ។ រាល់ចំណាយ ឬថ្លៃសេវាដែលកើតឡើង និងថ្លៃសេវាទទួលបានដែលជាផ្នែកមួយនៃ ការកែប្រែបានកែតម្រូវតម្លៃយោងដុលរបស់ទ្រព្យសកម្មហិរញ្ញវត្ថុដែលបាន កែប្រែ និងត្រូវបានរំលស់ផ្អែកលើរយៈពេលដែលនៅសល់នៃទ្រព្យសកម្មហិរញ្ញវត្ថុ ដែលបានកែប្រែនោះ។

ប្រសិនបើការកែប្រែនេះ ត្រូវបានធ្វើឡើងដោយសារតែអតិថិជនជួបការលំបាកផ្នែកហិរញ្ញវត្ថុ [សូមមើលកំណត់សម្គាល់ ២(ង)(vii)] នោះចំណេញ ឬខាតត្រូវបានបង្ហាញជាមួយគ្នានឹងការខាតបង់លើឱនភាពនៃតម្លៃ ។ ក្នុងករណីផ្សេងទៀត ត្រូវបានបង្ហាញជាចំណូលការប្រាក់ ដែលគណនាដោយប្រើវិធីសាស្ត្រការប្រាក់ប្រសិទ្ធភាព [សូមមើលកំណត់សម្គាល់លេខ២(ង)(g)]។

បំណុលហិរញ្ញវត្ថុ

សម្ព័ន្ធធនាគារ និងធនាគារ ឈប់ទទួលស្គាល់បំណុលហិរញ្ញវត្ថុ នៅពេលដែលលក្ខខណ្ឌរបស់វាត្រូវបានកែប្រែ ហើយលំហូរសាច់ប្រាក់នៃបំណុលដែលបានកែប្រែនោះមានភាពខុសគ្នាខ្លាំង។ ក្នុងករណីនេះ បំណុលហិរញ្ញវត្ថុថ្មីមួយ ត្រូវបានទទួលស្គាល់តាមតម្លៃសមស្រប។ ភាពលម្អៀងរវាងតម្លៃយោងនៃបំណុលហិរញ្ញវត្ថុដែលត្រូវបានឈប់ទទួលស្គាល់ និងតម្លៃតបស្នងដែលបានទូទាត់ ត្រូវបានទទួលស្គាល់នៅក្នុងចំណេញ ឬខាត។ តម្លៃតបស្នងដែលបានទូទាត់រួមមានទ្រព្យសកម្មមិនមែនហិរញ្ញវត្ថុដែលបានផ្ទេរ (ប្រសិនបើមាន) និងការទទួលយកបំណុលថ្មី រួមទាំងបំណុលហិរញ្ញវត្ថុដែលបានកែប្រែថ្មី។

ធនាគារ អេស៊ីលីដា ភីអិលស៊ី

កំណត់សម្គាល់លើរបាយការណ៍ហិរញ្ញវត្ថុ (ត)

នាថ្ងៃ និងសម្រាប់ដំណាច់ឆ្នាំដែលបានបញ្ចប់ ថ្ងៃទី៣១ ខែធ្នូ ឆ្នាំ២០២៥

២. សេចក្តីសង្ខេបនៃគោលការណ៍គណនេយ្យជាសារវន្ត (ត)

(ង) ទ្រព្យសកម្មហិរញ្ញវត្ថុ និងបំណុលហិរញ្ញវត្ថុ (ត)

(iv) ការកែប្រែនៃទ្រព្យសកម្មហិរញ្ញវត្ថុនិងបំណុលហិរញ្ញវត្ថុ (ត)

បំណុលហិរញ្ញវត្ថុ (ត)

ប្រសិនបើការកែប្រែបំណុលហិរញ្ញវត្ថុនេះមិនធ្វើឱ្យមានការឈប់ទទួលស្គាល់ទេ នោះថ្លៃដើមបានរំលស់នៃបំណុល ត្រូវបានគណនាឡើងវិញដោយធ្វើអប្បបរមាលំហូរសាច់ប្រាក់ដែលបានកែប្រែ តាមអត្រាការប្រាក់ប្រសិទ្ធភាពដំបូង ហើយលទ្ធផលនៃចំណេញ ឬខាត ត្រូវបានទទួលស្គាល់នៅក្នុងរបាយការណ៍ចំណេញ ឬ ខាត។

សម្រាប់បំណុលហិរញ្ញវត្ថុដែលមានអត្រាអថេរ អត្រាការប្រាក់ប្រសិទ្ធភាពដំបូងដែលធ្លាប់បានប្រើដើម្បីគណនាចំណេញ ឬខាតពីការកែប្រែ ត្រូវបានកែតម្រូវដើម្បីឆ្លុះបញ្ចាំងពីលក្ខខណ្ឌទីផ្សារបច្ចុប្បន្ននៅពេលដែលធ្វើការកែប្រែ។ រាល់ចំណាយ និងថ្លៃសេវាដែលកើតឡើង ត្រូវបានទទួលស្គាល់ជាការកែតម្រូវទៅលើតម្លៃយោងនៃបំណុល និងត្រូវបានរំលស់ផ្អែកលើរយៈពេលដែលនៅសល់នៃបំណុលហិរញ្ញវត្ថុដែលបានកែប្រែនោះ។

(v) ការកាត់កង

ទ្រព្យសកម្មហិរញ្ញវត្ថុ និងបំណុលហិរញ្ញវត្ថុ អាចកាត់កងគ្នាបាន និងត្រូវបង្ហាញជាចំនួនសុទ្ធនៅក្នុងរបាយការណ៍ស្ថានភាពហិរញ្ញវត្ថុ លុះត្រាតែសម្ព័ន្ធធនាគារ ឬធនាគារ មានសិទ្ធិតាមច្បាប់ដើម្បីធ្វើការកាត់កងគ្នាបាន និងមានបំណងធ្វើការទូទាត់ដោយផ្អែកលើមូលដ្ឋានចំនួននៅសល់សុទ្ធ ឬក៏លក់ទ្រព្យសកម្ម និងទូទាត់បំណុលក្នុងពេលដំណាលគ្នា។

ចំណូល និងចំណាយ ត្រូវបានបង្ហាញជាមូលដ្ឋានសុទ្ធនៅពេលដែលត្រូវបានអនុញ្ញាតដោយ ស.រ.ទ.ហ.អ.ក ឬ សម្រាប់ចំណេញ និងខាត ដែលកើតឡើងពីក្រុមនៃប្រតិបត្តិការស្រដៀងគ្នា ដូចជានៅក្នុងសកម្មភាពជួញដូររបស់សម្ព័ន្ធធនាគារ និងធនាគារ។

(vi) ការវាស់វែងតម្លៃសមស្រប

តម្លៃសមស្រប គឺជាតម្លៃដែលនឹងទទួលបានដោយការលក់ទ្រព្យសកម្ម ឬថ្លៃដែលបានសងចំពោះការផ្ទេរបំណុលនៅក្នុងប្រតិបត្តិការធម្មតា រវាងអ្នកចូលរួមក្នុងទីផ្សារនានានៅកាលបរិច្ឆេទនៃការវាស់វែងនៅក្នុងទីផ្សារគោល ឬក្នុងករណីមិនមានទីផ្សារគោល គឺយកទីផ្សារជាអាទិភាពបំផុត ដែលសម្ព័ន្ធធនាគារ និងធនាគារ អាចកំណត់រកបាននៅកាលបរិច្ឆេទនៃការវាស់វែងនោះ។ តម្លៃសមស្របរបស់បំណុល ឆ្លុះបញ្ចាំងពីហានិភ័យមិនមែនប្រតិបត្តិការ។

តម្លៃសមស្របនៃបំណុលហិរញ្ញវត្ថុមានលក្ខណៈពិសេសនៃតម្រូវការ (ឧទាហរណ៍ ប្រាក់បញ្ញើតាមតម្រូវការ) គឺមិនត្រូវតិចជាងចំនួនទឹកប្រាក់ដែលត្រូវសងតាមតម្រូវការទេដោយត្រូវធ្វើអប្បបរមាចាប់ពីថ្ងៃដំបូងដែលចំនួនទឹកប្រាក់អាចតម្រូវឱ្យសង។

សម្ព័ន្ធធនាគារ និងធនាគារ ទទួលស្គាល់ការផ្ទេររវាងកម្រិតនៃឋានានុក្រមនៃតម្លៃសមស្របនៅចុងការិយបរិច្ឆេទនៃរបាយការណ៍ក្នុងអំឡុងពេលដែលការផ្លាស់ប្តូរបានកើតឡើង។

(vii) ឱនភាពនៃតម្លៃ

សម្ព័ន្ធធនាគារ និងធនាគារទទួលស្គាល់សវិធានធនលើការខាតបង់ សម្រាប់ការខាតបង់ឥណទានដែលរំពឹងទុក (“ECL”) ចំពោះឧបករណ៍ហិរញ្ញវត្ថុ ដែលមិនបានវាស់វែងតាម FVTPL ដូចខាងក្រោម៖

- ទ្រព្យសកម្មហិរញ្ញវត្ថុ ដែលជាឧបករណ៍បំណុល
- ឥណទាន និងបុរេប្រទាន
- កិច្ចសន្យាធានាហិរញ្ញវត្ថុដែលបានបោះផ្សាយ និង
- កិច្ចសន្យាផ្តល់ឥណទានដែលបានបោះផ្សាយ។

ធនាគារ អេស៊ីលីដា ភីអិលស៊ី

កំណត់សម្គាល់លើរបាយការណ៍ហិរញ្ញវត្ថុ (ត)

នាថ្ងៃ និងសម្រាប់ដំណាច់ឆ្នាំដែលបានបញ្ចប់ ថ្ងៃទី៣១ ខែធ្នូ ឆ្នាំ២០២៥

២. សេចក្តីសង្ខេបនៃគោលការណ៍គណនេយ្យជាសារវន្ត (ត)

(ង) ទ្រព្យសកម្មហិរញ្ញវត្ថុ និងបំណុលហិរញ្ញវត្ថុ (ត)

(vii) ឱនភាពនៃតម្លៃ (ត)

សម្ព័ន្ធធនាគារ និងធនាគារវាស់វែង សំវិធានធនលើការខាតបង់ តាមចំនួនដែលស្មើនឹង ECL ពេញមួយអាយុកាល លើកលែងឧបករណ៍ហិរញ្ញវត្ថុដែលត្រូវបានវាស់វែងតាម ECL ១២ ខែ ដូចខាងក្រោមនេះ៖

- មូលបត្រវិនិយោគបំណុល ដែលត្រូវបានកំណត់ថាមានហានិភ័យឥណទានទាប នាកាលបរិច្ឆេទនៃការរាយការណ៍ និង
- ឧបករណ៍ហិរញ្ញវត្ថុផ្សេងទៀត (ក្រៅពីឥណទាន និងបុរេប្រទាន) ដែលហានិភ័យឥណទានមិនបានកើនឡើងជាសារវន្ត ចាប់តាំងពីការទទួលស្គាល់លើកដំបូង។

សំវិធានធនលើការខាតបង់សម្រាប់ ឥណទាន និងបុរេប្រទាន គឺជា ECL រយៈពេល១២ខែ ដែលត្រូវបានគណនាសម្រាប់ដំណាក់កាលទី១ ខណៈពេលដែល ECL ពេញមួយអាយុកាលត្រូវបានគណនាសម្រាប់ដំណាក់កាលទី២ និងដំណាក់កាលទី៣។

សម្ព័ន្ធធនាគារ និងធនាគារពិចារណាលើមូលបត្រវិនិយោគបំណុលមួយចំនួនមានហានិភ័យឥណទានទាប នៅពេលដែលចំណាត់ថ្នាក់ហានិភ័យឥណទានរបស់វាស្មើទៅនឹងនិយមន័យ ដែលត្រូវបានគេស្គាល់ជាសកលនៃ “ថ្នាក់វិនិយោគ”។ សម្ព័ន្ធធនាគារ និងធនាគារមិនអនុវត្តការលើកលែងហានិភ័យឥណទានទាបចំពោះឧបករណ៍ហិរញ្ញវត្ថុដទៃទៀតឡើយ។

ECL ១២ ខែ គឺជាផ្នែកនៃ ECL ដែលបណ្តាលមកពីព្រឹត្តិការណ៍ខកខានសងប្រាក់ របស់ឧបករណ៍ហិរញ្ញវត្ថុមួយដែលអាចកើតឡើងក្នុងរយៈពេល១២ខែ បន្ទាប់ពីកាលបរិច្ឆេទនៃការរាយការណ៍។ ឧបករណ៍ហិរញ្ញវត្ថុ ដែលបានទទួលស្គាល់តាម ECL ១២ខែ ត្រូវបានចាត់ទុកជា “ឧបករណ៍ហិរញ្ញវត្ថុស្ថិតក្នុងដំណាក់កាលទី១”។

ECL ពេញមួយអាយុកាល (Life-time ECL) គឺជា ECL ដែលអាចបណ្តាលមកពីព្រឹត្តិការណ៍ខកខានសងប្រាក់ក្នុងអាយុកាលដែលរំពឹងទុក (expected life) ទាំងអស់របស់ឧបករណ៍ហិរញ្ញវត្ថុ។ ឧបករណ៍ហិរញ្ញវត្ថុដែលបានទទួលស្គាល់តាម ECL ពេញមួយអាយុកាល ប៉ុន្តែមិនមែនមានឱនភាពនៃតម្លៃឥណទាន (credit-impaired) ត្រូវបានចាត់ទុកជា “ឧបករណ៍ហិរញ្ញវត្ថុស្ថិតក្នុងដំណាក់កាលទី ២”។

ការវាស់វែង ECL

ECL គឺជាការប៉ាន់ស្មានដែលបានធ្វើតាមប្រូបាប៊ីលីតេនៃការខាតបង់ឥណទាន។ ECLត្រូវបានវាស់វែងដូចខាងក្រោម៖

- ចំនួនដែលមិនលម្អៀង និងចំនួនដែលបានធ្វើប្រូបាប ដែលត្រូវបានកំណត់ដោយធ្វើការវាយតម្លៃលើលទ្ធផលដែលអាចកើតឡើងមួយចំនួន
- ពេលវេលានៃតម្លៃទឹកប្រាក់ និង
- ព័ត៌មានដែលមានភាពសមហេតុផល និងមានការគាំទ្រ ដែលអាចរកបានដោយពុំចាំបាច់មានការចំណាយ និងការខំប្រឹងប្រែងលើសលប់ នាកាលបរិច្ឆេទរាយការណ៍ អំពីព្រឹត្តិការណ៍នាពេលអតីតកាល ពេលបច្ចុប្បន្ន និងការព្យាករណ៍អំពីលក្ខខណ្ឌសេដ្ឋកិច្ចនាពេលអនាគត។

ធាតុចូលសំខាន់ៗ ក្នុងការវាស់វែង ECL គឺបានមកពីអថេរដូចខាងក្រោម៖

- ប្រូបាប៊ីលីតេនៃការខកខានសង (“PD”)
- ការខាតបង់ដែលបណ្តាលមកពីការខកខានសង (“LGD”) និង
- ទំហំនៃការខកខានសង (“EAD”)។

ធនាគារ អេស៊ីលីដា ភីអិលស៊ី

កំណត់សម្គាល់លើរបាយការណ៍ហិរញ្ញវត្ថុ (ត)

នាថ្ងៃ និងសម្រាប់ដំណាច់ឆ្នាំដែលបានបញ្ចប់ ថ្ងៃទី៣១ ខែធ្នូ ឆ្នាំ២០២៥

២. សេចក្តីសង្ខេបនៃគោលការណ៍គណនេយ្យជាសារវន្ត (ត)

(ង) ទ្រព្យសកម្មហិរញ្ញវត្ថុ និងបំណុលហិរញ្ញវត្ថុ (ត)

(vii) ឱនភាពនៃតម្លៃ (ត)

ការវាស់វែង ECL (ត)

ECL សម្រាប់ទំហំក្នុងដំណាក់កាលទី ១ ត្រូវបានគណនាដោយផលគុណនៃប្រូបាប៊ីលីតេនៃការខកខានសងក្នុង១២ ខែ និងការខាតបង់ដែលបណ្តាលមកពីការខកខានសង និងទំហំនៃការខកខានសង។ ECL ពេញមួយអាយុកាលត្រូវបានគណនាដោយផលគុណនៃប្រូបាប៊ីលីតេនៃការខកខានសងពេញមួយអាយុកាល និងការខាតបង់ដែលបណ្តាលមកពីការខកខានសង និងទំហំនៃការខកខានសង។

ការសន្មតក្នុងការគណនា ECL ត្រូវបានត្រួតពិនិត្យប្រចាំខែ និងត្រួតពិនិត្យឡើងវិញប្រចាំត្រីមាស។ មិនមានការផ្លាស់ប្តូរជាសារវន្តទៅលើបច្ចេកទេសប៉ាន់ស្មាន ឬមានការសន្មតជាសារវន្តណាមួយបានកើតឡើងក្នុងអំឡុងកាលបរិច្ឆេទនៃរបាយការណ៍នេះឡើយ។

ប្រូបាប៊ីលីតេនៃការខកខានសង (“PD”) ផ្តល់នូវការប៉ាន់ប្រមាណនៃលទ្ធភាពដែលអតិថិជនម្នាក់នឹងមិនអាចបំពេញកាតព្វកិច្ចបំណុល ឬភាពខកខានក្នុងរយៈពេលជាក់លាក់មួយ។ ទ្រព្យសកម្មហិរញ្ញវត្ថុក្រោមវិធីសាស្ត្រទូទៅ ដែលតម្រូវឱ្យមានដំណាក់កាល និងតម្រូវទាំងការប៉ាន់ស្មានប្រូបាប៊ីលីតេនៃការខកខានសងក្នុង១២ខែ និង ប្រូបាប៊ីលីតេនៃការខកខានសងក្នុងពេញមួយអាយុកាល ដោយយោងទៅតាមទិន្នន័យប្រវត្តិសាស្ត្រដោយប្រើវិធីសាស្ត្រ Migration (migration approach) ឬវិធីសាស្ត្រការផ្តល់ចំណាត់ថ្នាក់លទ្ធភាពសងពិភាក្សា។

ការខាតបង់ដែលបណ្តាលមកពីការខកខានសង (“LGD”) គឺជាកម្រិតដែលអាចបាត់បង់ ប្រសិនបើមានការខកខានសង។ ការខាតបង់ដែលបណ្តាលមកពីការខកខានសង ត្រូវបានកំណត់ជាភាគរយនៃទំហំប្រឈមដែលសម្ព័ន្ធធនាគារ និងធនាគារអាចនឹងបាត់បង់ក្នុងករណីដែលអតិថិជនខកខានសង។ ការខាតបង់ទាំងនេះជាធម្មតាត្រូវបានបង្ហាញជា ភាគរយនៃទំហំនៃការខកខានសង (“EAD”) ហើយពឹងផ្អែកលើប្រភេទ និងចំនួនទ្រព្យដាក់បញ្ចាំព្រមទាំងប្រភេទនៃអតិថិជន និងការប្រមូលបំណុលដែលពឹងផ្អែកពីអតិថិជន។

ជាមួយនឹងតម្លៃទ្រព្យដាក់បញ្ចាំ ដែលត្រូវបានធ្វើបច្ចុប្បន្នភាពពីមួយពេលទៅមួយពេល សម្ព័ន្ធធនាគារ និងធនាគារយកតម្លៃទ្រព្យដាក់បញ្ចាំចូលទៅក្នុងការគណនា ការខាតបង់ដែលបណ្តាលមកពីការខកខានសង សម្រាប់ការគណនា ECL។ ក្នុងករណីមានទ្រព្យដាក់បញ្ចាំលើសលប់ កម្រិតទាបបំផុតនៃការខាតបង់ដែលបណ្តាលមកពីការខកខានសង នឹងត្រូវយកទៅអនុវត្តសម្រាប់ការគណនា ECL។

ទំហំនៃការខកខានសង (“EAD”) គឺជាចំនួនទឹកប្រាក់នៅជំពាក់ នៅពេលមានការខកខានសង។ ទោះយ៉ាងណា ទំហំនៃការខកខានសងខុសគ្នាទៅតាមលក្ខណៈនៃផលិតផល៖

- ហ្វាន់ស៊ីលីវិលសៈ ចំនួនទឹកប្រាក់បច្ចុប្បន្នដែលត្រូវបានអនុញ្ញាតក្រោមកិច្ចសន្យា និងកើតឡើងពីការធ្វើវិលសៈ
- ហ្វាន់ស៊ីលីវិលសៈអាចប្រើប្រាស់ឡើងវិញ៖ អត្រាប្រើប្រាស់
- ក្រៅតារាងតុល្យការ៖ កត្តាបំប្លែងឥណទាន

ដូចការរៀបរាប់ខាងលើ និងដោយផ្អែកលើការប្រើប្រាស់ជាអតិបរមានៃប្រូបាប៊ីលីតេនៃការខកខានសងក្នុង១២ខែ សម្រាប់ទ្រព្យសកម្មហិរញ្ញវត្ថុនៅដំណាក់កាលទី១ សម្ព័ន្ធធនាគារ និងធនាគារវាស់វែង ECL ដោយពិចារណាលើហានិភ័យនៃការខកខានសង ក្នុងរយៈពេលតាមកិច្ចសន្យាជាអតិបរមា (រួមបញ្ចូលទាំងជម្រើសការពន្យារពេលសងរបស់អតិថិជន ប្រសិនបើមាន) ដែលប្រឈមនឹងហានិភ័យឥណទាន ទោះបីជាក្នុងគោលបំណងគ្រប់គ្រងហានិភ័យឥណទានក៏ដោយ សម្ព័ន្ធធនាគារ និងធនាគារ ពិចារណាលើរយៈពេលមួយវែងជាង។ រយៈពេលដែលវែងបំផុត គឺនាថ្ងៃដែលសម្ព័ន្ធធនាគារ និងធនាគារមានសិទ្ធិទាមទារការសងគ្រប់ប្រការ ឬបញ្ចប់កិច្ចសន្យា ឬការធានា។

ធនាគារ អេស៊ីលីដា ភីអិលស៊ី

កំណត់សម្គាល់លើរបាយការណ៍ហិរញ្ញវត្ថុ (ត)

នាថ្ងៃ និងសម្រាប់ដំណាច់ឆ្នាំដែលបានបញ្ចប់ ថ្ងៃទី៣១ ខែធ្នូ ឆ្នាំ២០២៥

២. សេចក្តីសង្ខេបនៃគោលការណ៍គណនេយ្យជាសារវន្ត (ត)

(ង) ទ្រព្យសកម្មហិរញ្ញវត្ថុ និងបំណុលហិរញ្ញវត្ថុ (ត)

(vii) ឱនភាពនៃតម្លៃ (ត)

ការវាស់វែង ECL (ត)

ទោះបីជាយ៉ាងណាក៏ដោយ សម្រាប់ហ្វូស៊ីលីដាប័ណ្ណឥណទានដែលរួមមានទាំងឥណទាន និងការសន្យាផ្តល់ឥណទាន ដែលមិនទាន់បានប្រើប្រាស់ សម្ព័ន្ធធនាគារ និងធនាគារវាស់វែង ECL ក្នុងរយៈពេលមួយវែងជាងរយៈពេលតាមកិច្ចសន្យាអតិបរមា ប្រសិនបើសមត្ថភាពតាមកិច្ចសន្យារបស់សម្ព័ន្ធធនាគារ និងធនាគារក្នុងការទាមទារសំណង និងលុបចោលការសន្យាផ្តល់ឥណទាន ដែលមិនទាន់បានប្រើប្រាស់ មិនកំណត់ការប្រឈមរបស់សម្ព័ន្ធធនាគារ និងធនាគារចំពោះការខាតបង់ឥណទានចំពោះរយៈពេល ជូនដំណឹងតាមកិច្ចសន្យា។ ហ្វូស៊ីលីដាទាំងនេះមិនមានរយៈពេលថេរ ឬរចនាសម្ព័ន្ធសងគ្រប់ទេ ហើយត្រូវបានគ្រប់គ្រងលើមូល ដ្ឋានហ្វូស៊ីលីដាជាក្រុម។ សម្ព័ន្ធធនាគារ និង ធនាគារអាចលុបចោល ហ្វូស៊ីលីដាដោយមានប្រសិទ្ធភាពក្លាមៗ ប៉ុន្តែសិទ្ធិតាមកិច្ច សន្យានេះមិនត្រូវបានអនុវត្តនៅក្នុងការគ្រប់គ្រងប្រចាំថ្ងៃជាធម្មតាទេ ប៉ុន្តែនៅពេលដែលសម្ព័ន្ធធនាគារ ឬធនាគារ ដឹងអំពីការកើន ឡើងហានិភ័យឥណទាននៅកម្រិតហ្វូស៊ីលីដា។ រយៈពេលវែងជាងនេះ ត្រូវបានប៉ាន់ប្រមាណដោយគិតគូរពីសកម្មភាពគ្រប់គ្រងហា និភ័យឥណទាន ដែលសម្ព័ន្ធធនាគារ និងធនាគាររំពឹងថានឹងអនុវត្ត ហើយដែលអាចជួយកាត់បន្ថយ ECL បាន។ ទាំងនេះរួមបញ្ចូល ទាំងការកាត់បន្ថយកម្រិតកំណត់ ការលុបចោលនៃហ្វូស៊ីលីដា និង/ឬ បង្វែរសមតុល្យដែលនៅជំពាក់ទៅជាឥណទានដែលមាន លក្ខខណ្ឌសងគ្រប់វិញថេរ។

ទ្រព្យសកម្មហិរញ្ញវត្ថុដែលបានរៀបចំឡើងវិញ

ប្រសិនបើលក្ខខណ្ឌនៃទ្រព្យសកម្មហិរញ្ញវត្ថុត្រូវបានចរចា ឬកែប្រែ ឬទ្រព្យសកម្មហិរញ្ញវត្ថុដែលមានស្រាប់ត្រូវបានជំនួស ដោយទ្រព្យសកម្មហិរញ្ញវត្ថុថ្មី ដោយសារស្ថានភាពលំបាកផ្នែកហិរញ្ញវត្ថុរបស់អតិថិជន នោះការវាយតម្លៃត្រូវបានធ្វើឡើង ដើម្បី វាយតម្លៃថាតើទ្រព្យសកម្មហិរញ្ញវត្ថុត្រូវបានកែតម្រូវឈប់ទទួលស្គាល់ឬទេ [សូមមើលកំណត់សម្គាល់២(ង) (iv)] ហើយ ECL ត្រូវបាន វាស់វែងដូចខាងក្រោម៖

- ប្រសិនបើការរៀបចំឡើងវិញ មិននាំឱ្យមានការឈប់ទទួលស្គាល់ទ្រព្យសកម្មដែលមានស្រាប់ទេ នោះ លំហូរសាច់ ប្រាក់ដែលរំពឹងទុកថាគឺមានពីទ្រព្យសកម្មហិរញ្ញវត្ថុដែលបានកែប្រែ ត្រូវបានបញ្ចូលនៅក្នុងការគណនាកង្វះខាតនៃ សាច់ប្រាក់ពីទ្រព្យសកម្មដែលមានស្រាប់។
- ប្រសិនបើការរៀបចំឡើងវិញ នាំឱ្យមានការឈប់ទទួលស្គាល់ទ្រព្យសកម្មដែលមានស្រាប់ នោះតម្លៃសមស្របរំពឹង ទុកនៃទ្រព្យសកម្មថ្មីនោះ ត្រូវបានចាត់ទុកជាលំហូរសាច់ប្រាក់ចុងក្រោយទទួលបានពីទ្រព្យសកម្មហិរញ្ញវត្ថុបច្ចុប្បន្ន នៅពេលដែលឈប់ទទួលស្គាល់។ ចំនួនទឹកប្រាក់នេះត្រូវបានបញ្ចូលទៅក្នុងការគណនាកង្វះខាតសាច់ប្រាក់ពីទ្រព្យ សកម្មហិរញ្ញវត្ថុបច្ចុប្បន្ន ដែលត្រូវបានធ្វើអប្បបរមាពីកាលបរិច្ឆេទរំពឹងទុកនៃការឈប់ទទួលស្គាល់ទៅកាលបរិច្ឆេទនៃ ការវាយការណ៍ ដោយប្រើអត្រាការប្រាក់ប្រសិទ្ធភាពដើមនៃទ្រព្យសកម្មហិរញ្ញវត្ថុបច្ចុប្បន្ន។

ទ្រព្យសកម្មហិរញ្ញវត្ថុដែលមានឱនភាពនៃតម្លៃឥណទាន

នៅកាលបរិច្ឆេទនៃការវាយការណ៍នីមួយៗ សម្ព័ន្ធធនាគារ និងធនាគារវាយតម្លៃថាតើទ្រព្យសកម្មហិរញ្ញវត្ថុដែលបានកត់ត្រា តាមថ្លៃដើមបានរំលស់ (និងទ្រព្យសកម្មហិរញ្ញវត្ថុបំណុលដែលបានកត់ត្រាតាម FVOCI ប្រសិនបើមាន) មានឱនភាពនៃតម្លៃ ឥណទានដែរឬទេ (សំដៅលើ “ទ្រព្យសកម្មហិរញ្ញវត្ថុនៅដំណាក់កាលទី៣”)។ ទ្រព្យសកម្មហិរញ្ញវត្ថុមួយមានឱនភាពនៃតម្លៃ ឥណទាន នៅពេលដែលព្រឹត្តិការណ៍មួយ ឬច្រើន ដែលនាំឱ្យមានផលប៉ះពាល់ជាអវិជ្ជមានទៅលើលំហូរសាច់ប្រាក់នាពេលអនាគត ដែលរំពឹងទុកនៃទ្រព្យសកម្មហិរញ្ញវត្ថុ បានកើតឡើង។

ភស្តុតាងដែលបញ្ជាក់ថាទ្រព្យសកម្មហិរញ្ញវត្ថុមានឱនភាពនៃតម្លៃឥណទាន រួមមានទិន្នន័យដែលអាចអង្កេតបានដូចខាង ក្រោម៖

- ការលំបាកផ្នែកហិរញ្ញវត្ថុជាសារវន្តរបស់អតិថិជន ឬអ្នកបោះផ្សាយ
- ការបំពានកិច្ចសន្យា ដូចជាការខកខានសង ឬហួសកាលកំណត់

ធនាគារ អេស៊ីលីដា ភីអិលស៊ី

កំណត់សម្គាល់លើរបាយការណ៍ហិរញ្ញវត្ថុ (ត)

នាថ្ងៃ និងសម្រាប់ដំណាច់ឆ្នាំដែលបានបញ្ចប់ ថ្ងៃទី៣១ ខែធ្នូ ឆ្នាំ២០២៥

២. សេចក្តីសង្ខេបនៃគោលការណ៍គណនេយ្យជាសារវន្ត (ត)

(ង) ទ្រព្យសកម្មហិរញ្ញវត្ថុ និងបំណុលហិរញ្ញវត្ថុ (ត)

(vii) ឱនភាពនៃតម្លៃ (ត)

ទ្រព្យសកម្មហិរញ្ញវត្ថុដែលមានឱនភាពនៃតម្លៃឥណទាន (ត)

- ការរៀបចំឡើងវិញលើលក្ខខណ្ឌនៃឥណទាន ឬបុរេប្រទាន ដោយសម្ព័ន្ធធនាគារ និងធនាគារលើលក្ខខណ្ឌដែលសម្ព័ន្ធធនាគារ និងធនាគារមិនគួរយល់ព្រម
- អតិថិជនទំនងជានឹងក្រុយធន ឬត្រូវរៀបចំហិរញ្ញវត្ថុផ្សេងទៀតឡើងវិញ ឬ
- ការបាត់បង់ទិដ្ឋភាពសកម្មចំពោះទ្រព្យដាក់បញ្ចាំមួយដោយសារតែការលំបាកផ្នែកហិរញ្ញវត្ថុ។

ឥណទានដែលត្រូវបានចាត់ទុកឡើងវិញ ដោយសារតែការធ្លាក់ចុះនៃស្ថានភាពរបស់អតិថិជន ត្រូវបានចាត់ទុកថាមានឱនភាពនៃតម្លៃឥណទាន លុះត្រាតែមានភស្តុតាងបញ្ជាក់ថាហានិភ័យនៃការមិនទទួលបានលំហូរសាច់ប្រាក់តាមកិច្ចសន្យាបានថយចុះជាសារវន្ត និងមិនមានសុចនាករផ្សេងទៀតដែលនាំឱ្យមានឱនភាពនៃតម្លៃ។

ការបង្ហាញសំវិធានធនសម្រាប់ ECL នៅក្នុងរបាយការណ៍ស្ថានភាពហិរញ្ញវត្ថុ

សម្ព័ន្ធធនាគារ និងធនាគារបង្ហាញសំវិធានធនខាតបង់សម្រាប់ ECL នៅក្នុងរបាយការណ៍ស្ថានភាពហិរញ្ញវត្ថុដូចខាងក្រោម៖

- ទ្រព្យសកម្មហិរញ្ញវត្ថុដែលវាស់វែងតាមថ្លៃដើមបានរំលស់៖ ជាការកាត់បន្ថយពីតម្លៃយោងដុលរបស់ទ្រព្យសកម្ម
- ការសន្យាផ្តល់ឥណទាន និងកិច្ចសន្យាធានាហិរញ្ញវត្ថុ៖ ជាទូទៅជាការធ្វើសំវិធានធន
- នៅពេលដែលឧបករណ៍ហិរញ្ញវត្ថុមួយរួមបញ្ចូលទាំងសមាសធាតុបានប្រើប្រាស់ និងមិនទាន់បានប្រើប្រាស់ ហើយសម្ព័ន្ធធនាគារ និងធនាគារមិនអាចកំណត់ ECL លើសមាសធាតុការសន្យាផ្តល់ឥណទានដោយឡែកពីសមាសធាតុនៃការសន្យាផ្តល់ឥណទានដែលបានប្រើប្រាស់៖ សម្ព័ន្ធធនាគារ និងធនាគារធ្វើការបង្ហាញសំវិធានធនខាតបង់រួមបញ្ចូលគ្នាសម្រាប់សមាសធាតុទាំងពីរ។ ចំនួនរួមបញ្ចូលគ្នាត្រូវបានបង្ហាញ ជាការកាត់ចេញពីតម្លៃយោងដុលនៃសមាសធាតុដែលបានប្រើប្រាស់។ ចំនួនលើសរបស់សំវិធានធនខាតបង់លើតម្លៃយោងដុលនៃសមាសធាតុ ដែលបានប្រើប្រាស់ត្រូវបានបង្ហាញជាការធ្វើសំវិធានធន និង
- ឧបករណ៍បំណុលដែលវាស់វែងតាម FVOCI ៖ មិនមានសំវិធានធនខាតបង់ដែលត្រូវបានទទួលស្គាល់នៅក្នុងរបាយការណ៍ស្ថានភាពហិរញ្ញវត្ថុទេ ពីព្រោះតម្លៃយោងនៃទ្រព្យសកម្មទាំងនេះគឺជាតម្លៃសមស្រប។

ការជម្រះចេញពីបញ្ជី

ឥណទាន និងមូលបត្របំណុល ត្រូវបានជម្រះចេញពីបញ្ជី (ជាផ្នែក ឬទាំងស្រុង) នៅពេលមិនមានការរំពឹងទុក សមហេតុផលថា អាចប្រមូលបានមកវិញនូវទ្រព្យសកម្មហិរញ្ញវត្ថុនោះទាំងស្រុង ឬចំណែកណាមួយ។ ករណីនេះមានជាទូទៅ នៅពេលសម្ព័ន្ធធនាគារ និងធនាគារកំណត់ថាអ្នកខ្ចីពុំមានទ្រព្យសកម្ម ឬប្រភពចំណូលណាដែលអាចបង្កើតបាននូវលំហូរសាច់ប្រាក់គ្រប់គ្រាន់ដើម្បីទូទាត់សងនូវចំនួនដែលត្រូវលុបចេញពីបញ្ជី។ ការវាយតម្លៃនេះត្រូវបានធ្វើឡើងតាមកម្រិតទ្រព្យសកម្មទោល។

ទឹកប្រាក់ដែលប្រមូលបានមកវិញពីចំនួន ដែលបានលុបចេញពីបញ្ជីកន្លងមក ត្រូវបញ្ចូលនៅក្នុង ចំណេញ ឬខាត ដែលស្ថិតក្រោមខ្ទង់ “ការខាតបង់ឱនភាពនៃតម្លៃរបស់ឥណទាន និងបុរេប្រទាន ប្រាក់បញ្ញើនៅធនាគារផ្សេងៗ គណនីត្រូវទទួល និងមូលបត្រវិនិយោគផ្សេងៗ”។

ទ្រព្យសកម្មហិរញ្ញវត្ថុដែលបានជម្រះចេញពីបញ្ជី នៅតែអាចជាកម្មវត្ថុចំពោះសកម្មភាពទាមទារសងមកវិញតាមផ្លូវច្បាប់ដើម្បីអនុលោមតាមនីតិវិធីរបស់សម្ព័ន្ធធនាគារ និងធនាគារក្នុងការប្រមូលមកវិញនូវទឹកប្រាក់ដែលនៅជំពាក់។

ការធានាហិរញ្ញវត្ថុមិនមែនជាផ្នែកសំខាន់នៃកិច្ចសន្យា

សម្ព័ន្ធធនាគារ និងធនាគារ វាយតម្លៃថាតើកិច្ចសន្យាធានាហិរញ្ញវត្ថុ គឺជាធាតុផ្សំមួយដ៏សំខាន់នៃទ្រព្យសកម្មហិរញ្ញវត្ថុ ដែលត្រូវបានរាប់បញ្ចូលជាសមាសធាតុនៃឧបករណ៍នោះ ឬជាកិច្ចសន្យាដែលត្រូវបានកាត់ត្រាដោយឡែកពីគ្នា។ កត្តាដែលសម្ព័ន្ធធនាគារ និងធនាគារពិចារណានៅពេលធ្វើការវាយតម្លៃនេះ រួមមាន៖

ធនាគារ អេស៊ីលីដា ភីអិលស៊ី

កំណត់សម្គាល់លើរបាយការណ៍ហិរញ្ញវត្ថុ (ត)

នាថ្ងៃ និងសម្រាប់ដំណាច់ឆ្នាំដែលបានបញ្ចប់ ថ្ងៃទី៣១ ខែធ្នូ ឆ្នាំ២០២៥

២. សេចក្តីសង្ខេបនៃគោលការណ៍គណនេយ្យជាសារវន្ត (ត)

(ង) ទ្រព្យសកម្មហិរញ្ញវត្ថុ និងបំណុលហិរញ្ញវត្ថុ (ត)

(vii) *ឱនភាពនៃតម្លៃ (ត)*

ការធានាហិរញ្ញវត្ថុមិនមែនជាផ្នែកសំខាន់នៃកិច្ចសន្យា (ត)

- ការធានា គឺជាផ្នែកមួយនៃលក្ខខណ្ឌតាមកិច្ចសន្យារបស់ឧបករណ៍បំណុល
- ការធានាត្រូវបានទាមទារដោយច្បាប់ និងបទប្បញ្ញត្តិដែលគ្រប់គ្រងកិច្ចសន្យារបស់ឧបករណ៍បំណុល
- ការធានាត្រូវបានបញ្ចូលក្នុងពេលដំណាលគ្នា និងក្នុងការគិតពិចារណានៃឧបករណ៍បំណុល ឬ
- ការធានាត្រូវបានផ្តល់ដោយក្រុមហ៊ុនមេរបស់អ្នកខ្ចី ឬក្រុមហ៊ុនផ្សេងទៀតនៅក្នុងសម្ព័ន្ធរបស់អ្នកខ្ចី។

ប្រសិនបើសម្ព័ន្ធធនាគារ និងធនាគារកំណត់ថាការធានាគឺជាធាតុផ្សំសំខាន់មួយនៃទ្រព្យសកម្មហិរញ្ញវត្ថុ នោះបុព្វលាភត្រូវសងណាមួយទាក់ទងនឹងការទទួលស្គាល់លើកដំបូងនៃទ្រព្យសកម្មហិរញ្ញវត្ថុ ត្រូវបានចាត់ទុកថាជាចំណាយ ប្រតិបត្តិការក្នុងការធ្វើលទ្ធកម្មទ្រព្យសកម្មហិរញ្ញវត្ថុ។ សម្ព័ន្ធធនាគារ និងធនាគារពិចារណាលើផលប៉ះពាល់នៃការការពារនៅពេលវាស់វែងតម្លៃសមស្របនៃឧបករណ៍បំណុល និងនៅពេលវាស់វែង ECL។

ប្រសិនបើសម្ព័ន្ធធនាគារ ឬធនាគារកំណត់ថាការធានាមិនមែនជាធាតុផ្សំសំខាន់នៃឧបករណ៍បំណុលទេ នោះវាទទួលស្គាល់ជាទ្រព្យសកម្មមួយ ដែលបង្ហាញពីការបង់ប្រាក់ជាមុននៃបុព្វលាភនៃការធានា និងសិទ្ធិទូទាត់សងសម្រាប់ការខាតបង់ឥណទាន។ ទ្រព្យសកម្មបុព្វលាភបង់មុន ត្រូវបានទទួលស្គាល់លុះត្រាតែការធានាមិនមានឱនភាពនៃតម្លៃឥណទាន ឬមិនមានការកើនឡើងជាសារវន្តនូវហានិភ័យឥណទាន (“SICR”) នៅពេលការធានាត្រូវបានទទួលស្គាល់។ ទ្រព្យសកម្មទាំងនេះត្រូវបានទទួលស្គាល់នៅក្នុង “ទ្រព្យសកម្មផ្សេងៗ”។ សម្ព័ន្ធធនាគារ និងធនាគារបង្ហាញពីចំណេញ ឬខាត លើការទទួលបាននូវសំណងទាំងស្រុងនៅក្នុងចំណេញ ឬខាត ជា “ការខាតបង់លើឱនភាពនៃតម្លៃលើឧបករណ៍ហិរញ្ញវត្ថុ”។

(viii) *ឧបករណ៍ហិរញ្ញវត្ថុនិស្សន្ទ*

សម្ព័ន្ធធនាគារ និងធនាគារមានឧបករណ៍ហិរញ្ញវត្ថុនិស្សន្ទច្រើនប្រភេទ ដើម្បីគ្រប់គ្រងការប្រឈមទៅនឹងហានិភ័យអត្រាការប្រាក់តាមរយៈការផ្លាស់ប្តូរអត្រាការប្រាក់។ ការប្រើប្រាស់ឧបករណ៍ហិរញ្ញវត្ថុនិស្សន្ទ ត្រូវបានគ្រប់គ្រងដោយគោលការណ៍របស់សម្ព័ន្ធធនាគារ និងធនាគារ ដែលបានអនុម័តដោយក្រុមប្រឹក្សាភិបាល ដែលផ្តល់នូវគោលការណ៍ជាលាយលក្ខណ៍អក្សរលើការប្រើប្រាស់និស្សន្ទហិរញ្ញវត្ថុ។

ឧបករណ៍និស្សន្ទ ត្រូវបានទទួលស្គាល់ដំបូងតាមតម្លៃសមស្របនាកាលបរិច្ឆេទនៃកិច្ចសន្យារបស់ឧបករណ៍និស្សន្ទដែលបានធ្វើឡើង និងត្រូវបានវាស់វែងជាបន្តបន្ទាប់តាមតម្លៃសមស្របរបស់វានាកាលបរិច្ឆេទនៃរបាយការណ៍នីមួយៗ។ លទ្ធផលចំណេញ/ខាត ត្រូវបានទទួលស្គាល់ក្នុង ចំណេញ ឬខាតត្រឹមត្រូវ លើកលែងតែឧបករណ៍និស្សន្ទត្រូវបានកំណត់ និងមានប្រសិទ្ធភាពជាឧបករណ៍ការពារហានិភ័យ ក្នុងរយៈពេលនៃព្រឹត្តិការណ៍ពីការទទួលស្គាល់ក្នុង ចំណេញ ឬខាត គឺអាស្រ័យលើលក្ខណៈនៃទំនាក់ទំនងនៃការការពារហានិភ័យ។

ឧបករណ៍និស្សន្ទដែលមានតម្លៃសមស្របវិជ្ជមានត្រូវបានទទួលស្គាល់ជាទ្រព្យសកម្មហិរញ្ញវត្ថុ ខណៈពេលដែលឧបករណ៍និស្សន្ទដែលមានតម្លៃសមស្របអវិជ្ជមានត្រូវបានទទួលស្គាល់ជាបំណុលហិរញ្ញវត្ថុ។ ឧបករណ៍និស្សន្ទ មិនត្រូវបានកាត់កងនៅក្នុងរបាយការណ៍ហិរញ្ញវត្ថុលើកលែងតែសម្ព័ន្ធធនាគារ និងធនាគារមានទាំងសិទ្ធិស្របច្បាប់ និងគោលបំណងក្នុងការកាត់កង។

(ix) *គណនេយ្យការពារលើហានិភ័យ*

សម្ព័ន្ធធនាគារ និងធនាគារ កំណត់នូវឧបករណ៍និស្សន្ទជាក់លាក់ជាឧបករណ៍ការពារហានិភ័យដែលទាក់ទងនឹងហានិភ័យរូបិយប័ណ្ណបរទេស និងហានិភ័យអត្រាការប្រាក់ក្នុងការពារហានិភ័យតម្លៃសមស្រប ការការពារហានិភ័យលើលំហូរសាច់ប្រាក់ ឬការការពារហានិភ័យ ដែលសមស្របក្នុងការវិនិយោគក្នុងកិច្ចប្រតិបត្តិការបរទេស។ ការការពារហានិភ័យនៃអត្រាការប្រាក់តាមកិច្ចព្រមព្រៀងជាក់លាក់ ត្រូវបានកំណត់ជាការការពារហានិភ័យលំហូរសាច់ប្រាក់។ សម្ព័ន្ធធនាគារ និងធនាគារមិនត្រូវបានអនុវត្តទៅលើគណនេយ្យការពារហានិភ័យតម្លៃសមស្របនៃផលបត្រនៃការពារហានិភ័យអត្រាការប្រាក់ឡើយ។

ធនាគារ អេស៊ីលីដា ភីអិលស៊ី

កំណត់សម្គាល់លើរបាយការណ៍ហិរញ្ញវត្ថុ (ត)

នាថ្ងៃ និងសម្រាប់ដំណាច់ឆ្នាំដែលបានបញ្ចប់ ថ្ងៃទី៣១ ខែធ្នូ ឆ្នាំ២០២៥

២. សេចក្តីសង្ខេបនៃគោលការណ៍គណនេយ្យជាសារវន្ត (ត)

(ង) ទ្រព្យសកម្មហិរញ្ញវត្ថុ និងបំណុលហិរញ្ញវត្ថុ (ត)

(ix) គណនេយ្យការពារលើហានិភ័យ (ត)

នាកាលបរិច្ឆេទនៃការចាប់ផ្តើមអនុវត្តលើទំនាក់ទំនងនៃការការពារហានិភ័យ សម្ព័ន្ធធនាគារ និងធនាគារធ្វើការរកតម្លៃពី ទំនាក់ទំនងរវាងឧបករណ៍ការពារហានិភ័យ និងសមាសធាតុការពារហានិភ័យ រួមជាមួយគោលបំណងចម្បងក្នុងការគ្រប់គ្រង ហានិភ័យ និងយុទ្ធសាស្ត្រក្នុងការធ្វើប្រតិបត្តិការក្នុងការការពារហានិភ័យ។ បន្ថែមពីនេះទៀត នាកាលបរិច្ឆេទនៃការចាប់ផ្តើមការ ការពារហានិភ័យ និងបន្តនិរន្តរភាព សម្ព័ន្ធធនាគារ និងធនាគាររកតម្លៃពីឧបករណ៍ការពារហានិភ័យមានប្រសិទ្ធភាពក្នុងការកាត់ កងក្នុងការផ្លាស់ប្តូរតម្លៃសមស្រប ឬលំហូរសាច់ប្រាក់នៃឧបករណ៍ការពារហានិភ័យដែលចូលរួមក្នុងការការពារហានិភ័យ នៅពេល ដែលទំនាក់ទំនងការពារហានិភ័យ បានបំពេញតាមតម្រូវការក្នុងការការពារហានិភ័យប្រកបដោយប្រសិទ្ធភាពដូចខាងក្រោម៖

- មានទំនាក់ទំនងផ្នែកសេដ្ឋកិច្ចរវាងសមាសធាតុ ការពារហានិភ័យ និងឧបករណ៍ការពារហានិភ័យ
- ផលប៉ះពាល់ពីហានិភ័យឥណទាន មិនទទួលបានទិញពីការផ្លាស់ប្តូរតម្លៃដែលជាលទ្ធផលបានពីផ្នែកសេដ្ឋកិច្ច និង
- អនុបាតការពារហានិភ័យនៃទំនាក់ទំនងការពារហានិភ័យ គឺដូចគ្នាទៅនឹង លទ្ធផលពីបរិមាណការពារហានិភ័យ ដែលសម្ព័ន្ធធនាគារ និងធនាគារធ្វើការការពារហានិភ័យជាក់ស្តែង និងបរិមាណនៃឧបករណ៍ការពារហានិភ័យដែល សម្ព័ន្ធធនាគារ និងធនាគារបានប្រើប្រាស់ជាក់ស្តែង ដើម្បីការពារហានិភ័យ។

សម្ព័ន្ធធនាគារ និងធនាគារ ធ្វើតុល្យភាពឡើងវិញក្នុងទំនាក់ទំនងការពារហានិភ័យ ដើម្បីបំពេញតម្រូវការនៃ អនុបាត ការពារហានិភ័យនៅពេលដែលចាំបាច់។

ប្រសិនបើទំនាក់ទំនងនៃការពារហានិភ័យ មិនបានបំពេញតាមតម្រូវការនៃការការពារហានិភ័យប្រកបដោយប្រសិទ្ធភាព ទាក់ទងអនុបាតការពារហានិភ័យ ប៉ុន្តែគោលបំណងនៃការគ្រប់គ្រងហានិភ័យសម្រាប់ទំនាក់ទំនងនៃការការពារហានិភ័យនៅរក្សា ដដែល សម្ព័ន្ធធនាគារ និងធនាគារ ធ្វើការកែតម្រូវលើអនុបាតការពារហានិភ័យនៃទំនាក់ទំនងនៃការការពារហានិភ័យ (ឧទាហរណ៍ ធ្វើតុល្យភាពការពារហានិភ័យឡើងវិញ) ដូច្នេះរាប់ពេញតាមតម្រូវការលក្ខណៈវិនិច្ឆ័យគ្រប់គ្រាន់ម្តងទៀត។

នាកាលបរិច្ឆេទរាយការណ៍ សម្ព័ន្ធធនាគារ និងធនាគារ មានតែការការពារហានិភ័យលំហូរសាច់ប្រាក់តែប៉ុណ្ណោះនៅក្នុងកិច្ច សន្យាផ្លាស់ប្តូរអត្រាការប្រាក់។

ផ្នែកដែលមានប្រសិទ្ធភាពក្នុងការផ្លាស់ប្តូរលើតម្លៃសមស្របនៃឧបករណ៍ហិរញ្ញវត្ថុនិស្សន្ទ និងឧបករណ៍ការពារហានិភ័យ ដែលមានលក្ខណៈសម្បត្តិគ្រប់គ្រាន់ ដែលត្រូវបានកំណត់ និងការការពារហានិភ័យលំហូរសាច់ប្រាក់ត្រូវបានទទួលស្គាល់ក្នុង គណនីប្រាក់ចំណេញរក្សាទុករបស់សម្ព័ន្ធធនាគារ និងធនាគារ ប៉ុន្តែបានកំណត់ទៅលើការផ្លាស់ប្តូរតម្លៃសមស្របលើសមាសធាតុ ការពារហានិភ័យ ចាប់ពីកាលបរិច្ឆេទចាប់ផ្តើមការការពារហានិភ័យដកចេញនូវសមតុល្យដែលបានកែតម្រូវឡើងវិញទៅលើគណនី ចំណេញ ឬខាត។

សមតុល្យសាច់ប្រាក់ដែលបានទទួលស្គាល់កន្លងមកក្នុងលទ្ធផលលម្អិតផ្សេងៗ និងត្រូវបានបង្កក្នុងគណនីមូលធនត្រូវបាន ធ្វើចំណាត់ថ្នាក់ឡើងវិញទៅជា ចំណេញ ឬខាត ក្នុងការិយបរិច្ឆេទនៅពេលដែលសមាសធាតុការពារហានិភ័យប៉ះពាល់ដល់ ចំណេញ ឬខាត និងក្នុងករណីដូចគ្នាក្នុងការទទួលស្គាល់សមាសធាតុការពារហានិភ័យ។ ប្រសិនបើសម្ព័ន្ធធនាគារ និងធនាគារមិន រំពឹងទុកថាប្រតិបត្តិការនេះនឹងកើតឡើង នោះសមតុល្យនេះត្រូវបានចាត់ថ្នាក់ឡើងវិញក្លាមៗទៅក្នុង ចំណេញ ឬខាត។

សម្ព័ន្ធធនាគារ និងធនាគារបញ្ចប់គណនីការពារហានិភ័យលុះត្រាតែទំនាក់ទំនងការពារហានិភ័យ (ឬផ្នែកមួយរបស់វា) មិន បានបំពេញតាមលក្ខណៈវិនិច្ឆ័យគ្រប់គ្រាន់ (បន្ទាប់ពីការធ្វើសមតុល្យឡើងវិញ ប្រសិនបើអាច អនុវត្តបាន)។ ទាំងនេះរួមបញ្ចូលទាំង ករណីដែលឧបករណ៍ការពារហានិភ័យបានហួសកាលកំណត់ ឬបានលក់ចេញ បានលុបចោល ឬបានប្រើប្រាស់ ឬនៅពេលដែល ប្រតិបត្តិការក្នុងការព្យាករណ៍លើការការពារហានិភ័យដែលបានកំណត់ មិនត្រូវបានកំណត់ថាអាចកើតមានឡើង។ ការបញ្ឈប់ ត្រូវ បានកំណត់សម្រាប់ពេលអនាគត។ រាល់ការចំណេញ/ខាត ត្រូវបានទទួលស្គាល់ក្នុងលទ្ធផលលម្អិតផ្សេងៗ និង បង្កទុកក្នុងគណនី មូលធននាកាលបរិច្ឆេទដែលគណនីមូលធននៅសល់ ហើយត្រូវបានទទួលស្គាល់នៅពេលដែលការព្យាករណ៍ប្រតិបត្តិការ ត្រូវបាន ទទួលស្គាល់ចុងក្រោយក្នុងគណនីចំណេញ ឬខាត។ នៅពេលដែលការព្យាករណ៍ប្រតិបត្តិការមិនត្រូវបានរំពឹងទុកថានឹងកើតមាន ឡើងទៀត ចំណេញ/ខាត ដែលត្រូវបានបង្កក្នុងគណនីមូលធន គឺត្រូវបានចាត់ថ្នាក់ឡើងវិញ និងបានទទួលស្គាល់ក្លាមៗក្នុង ចំណេញ ឬខាត។

ធនាគារ អេស៊ីលីដា ភីអិលស៊ី

កំណត់សម្គាល់លើរបាយការណ៍ហិរញ្ញវត្ថុ (ត)

នាថ្ងៃ និងសម្រាប់ដំណាច់ឆ្នាំដែលបានបញ្ចប់ ថ្ងៃទី៣១ ខែធ្នូ ឆ្នាំ២០២៥

២. សេចក្តីសង្ខេបនៃគោលការណ៍គណនេយ្យជាសារវន្ត (ត)

(ច) សាច់ប្រាក់ និងសាច់ប្រាក់សមមូល

សាច់ប្រាក់ និងសាច់ប្រាក់សមមូល រួមមានសាច់ប្រាក់ក្នុងដៃ ប្រាក់បញ្ញើនៅធនាគារផ្សេងៗ និង NBC ដែលរយៈពេលដំបូង មានរយៈពេល ៣ខែ ឬតិចជាង និងដែលអាចប្តូរជាសាច់ប្រាក់ពេលណាក៏បាន ដោយមានហានិភ័យនៃការប្រែប្រួលតម្លៃតិចតួច។

សាច់ប្រាក់ និងសាច់ប្រាក់សមមូល ត្រូវបានគិតតាមថ្លៃដើមបានរំលស់ក្នុងរបាយការណ៍ស្ថានភាពហិរញ្ញវត្ថុ។

(ឆ) ការវិនិយោគហិរញ្ញវត្ថុ

“ការវិនិយោគហិរញ្ញវត្ថុ” ដែលបង្ហាញនៅក្នុងរបាយការណ៍ស្ថានភាពហិរញ្ញវត្ថុ អាចរួមមាន៖

- មូលបត្រវិនិយោគបំណុល ដែលបានវាស់វែងតាមថ្លៃដើមបានរំលស់។ មូលបត្រវិនិយោគបំណុលទាំងនេះត្រូវបាន វាស់វែងលើកដំបូង តាមតម្លៃសមស្របបូកនឹងចំណាយប្រតិបត្តិការដែលកើតឡើងដោយផ្ទាល់បន្ថែម ហើយនាពេល បន្ទាប់ត្រូវកត់ត្រាតាមថ្លៃដើមបានរំលស់ដោយប្រើវិធីសាស្ត្រការប្រាក់ប្រសិទ្ធភាព និង
- មូលបត្រវិនិយោគលើមូលធនដែលបានកំណត់តាម FVOCI។

ចំពោះមូលបត្របំណុលដែលបានវាស់វែងតាម FVOCI ចំណេញ ឬខាត ត្រូវបានទទួលស្គាល់នៅក្នុងលទ្ធផល លម្អិតផ្សេងៗ លើកលែងតែចំណុចដូចខាងក្រោម ដែលត្រូវបានទទួលស្គាល់នៅក្នុងចំណេញ ឬខាតតាមរបៀបដូចគ្នានឹងទ្រព្យ សកម្មហិរញ្ញវត្ថុដែលត្រូវបានវាស់តាមថ្លៃដើមបានរំលស់៖

- ចំណូលការប្រាក់ដោយប្រើវិធីសាស្ត្រការប្រាក់ប្រសិទ្ធភាព
- ECL និងការកត់ត្រាបញ្ញាស និង
- ចំណេញ ឬខាតលើការប្តូររូបិយប័ណ្ណបរទេស។

នៅពេលដែលមូលបត្របំណុលវាស់វែងតាម FVOCI ត្រូវបានឈប់ទទួលស្គាល់ ចំណេញ ឬខាតបង្កដែលបានទទួលស្គាល់ ពីមុននៅក្នុងលទ្ធផលលម្អិតផ្សេងៗ ត្រូវបានចាត់ថ្នាក់ឡើងវិញពីមូលធន ទៅរបាយការណ៍ចំណេញ ឬខាត។

សម្ព័ន្ធធនាគារ និងធនាគារជ្រើសរើសបង្ហាញនៅក្នុងលទ្ធផលលម្អិតផ្សេងៗ អំពីការផ្លាស់ប្តូរនៅក្នុងតម្លៃសមស្របនៃ ការវិនិយោគជាក់លាក់នៅក្នុងឧបករណ៍មូលធន ដែលមិនត្រូវបានទុកសម្រាប់ជួញដូរ។ ការជ្រើសរើសនេះធ្វើឡើងដោយផ្អែកលើ មូលដ្ឋាននៃឧបករណ៍នីមួយៗនៅពេលទទួលស្គាល់លើកដំបូង និងជាស្ថាពរ។

ចំណេញ ឬខាតលើឧបករណ៍មូលធនទាំងនេះនឹងមិនត្រូវបានចាត់ថ្នាក់ឡើងវិញទៅលើរបាយការណ៍ចំណេញ ឬខាតទេ ហើយក៏ពុំមានឱនភាពនៃតម្លៃត្រូវបានទទួលស្គាល់ក្នុងរបាយការណ៍ចំណេញ ឬខាតដែរ។ ភាគលាភ ត្រូវបានទទួលស្គាល់នៅក្នុង របាយការណ៍ចំណេញ ឬខាត លើកលែងតែវាបង្ហាញយ៉ាងច្បាស់ពីការប្រមូលបានមកវិញលើផ្នែកខ្លះរបស់ថ្លៃដើមនៃការវិនិយោគ ក្នុងករណីដែលពួកគេត្រូវបានទទួលស្គាល់នៅក្នុង លទ្ធផលលម្អិតផ្សេងៗ។ ចំណេញ ឬខាតបង្កដែលត្រូវបានទទួលស្គាល់នៅក្នុង លទ្ធផលលម្អិតផ្សេងៗ ត្រូវបានផ្ទេរទៅក្នុងប្រាក់ចំណេញរក្សាទុកលើការលក់ចេញរបស់ការវិនិយោគ។

(ជ) ដើមទុន និងបុព្វលាភដើមទុន

ដើមទុន និងបុព្វលាភដើមទុន ត្រូវបានចាត់ថ្នាក់ជាមូលធន។

ដើមទុនតំណាងឱ្យតម្លៃដើម (ចារឹក) នៃភាគហ៊ុនដែលត្រូវបានបោះផ្សាយ។ ភាគហ៊ុនដទៃទៀតប្រសិនបើមាន ត្រូវបានចាត់ ថ្នាក់ជាមូលធន និង/ឬបំណុល ផ្អែកលើសមាសធាតុសេដ្ឋកិច្ចនៃឧបករណ៍ទាំងនោះ។ ការបែងចែកទៅអ្នកកាន់កាប់ឧបករណ៍ ហិរញ្ញវត្ថុមួយ ដែលបានចាត់ថ្នាក់ជាឧបករណ៍មូលធន ត្រូវបានទូទាត់ដោយផ្ទាល់ទៅក្នុងមូលធន។

បុព្វលាភភាគហ៊ុន រួមបញ្ចូលបុព្វលាភដែលបានទទួលក្នុងការបោះផ្សាយដើមទុន។ ថ្លៃដើមបន្ថែមដែលពាក់ព័ន្ធដោយផ្ទាល់ ទៅនឹងការបោះផ្សាយដើមទុនថ្មី ត្រូវបានបង្ហាញក្នុងផ្នែកមូលធនដោយកាត់ចេញពីសាច់ប្រាក់ដែលបានទទួលបន្ទាប់ពីប្រាក់ពន្ធ។

ធនាគារ អេស៊ីលីដា ភីអិលស៊ី

កំណត់សម្គាល់លើរបាយការណ៍ហិរញ្ញវត្ថុ (ត)

នាថ្ងៃ និងសម្រាប់ដំណាច់ឆ្នាំដែលបានបញ្ចប់ ថ្ងៃទី៣១ ខែធ្នូ ឆ្នាំ២០២៥

២. សេចក្តីសង្ខេបនៃគោលការណ៍គណនេយ្យជាសារវន្ត (ត)

(ឈ) ចំណេញក្នុងមួយភាគហ៊ុន

មូលដ្ឋានចំណេញក្នុងមួយភាគហ៊ុន (“EPS”) គឺកំណត់ដោយយកប្រាក់ចំណេញសុទ្ធដែលបានធ្វើនិយ័តកម្មរួចបែងចែកទៅ ម្ចាស់ភាគហ៊ុន ដោយចែកនឹងចំនួនជាមធ្យមនៃចំនួនភាគហ៊ុន ដែលមាននៅក្នុងអំឡុងឆ្នាំ បន្ទាប់ពីការបែងចែកភាគលាភនៅក្នុងឆ្នាំ បច្ចុប្បន្ន។

ចំណេញក្នុងមួយភាគហ៊ុនថយចុះ ក៏គណនាដូចគ្នាដោយយកប្រាក់ចំណេញសុទ្ធចែកនឹងចំនួនជាមធ្យមនៃចំនួនភាគហ៊ុន ដែលមាន និងចេញផ្សាយនៅក្នុងអំឡុងឆ្នាំ។ ទោះជាយ៉ាងណាក៏ដោយ ប្រាក់ចំណេញសុទ្ធសម្រាប់បែងចែកភាគហ៊ុន និងចំនួនជា មធ្យមនៃចំនួនភាគហ៊ុន ត្រូវបានកែតម្រូវដើម្បីបង្ហាញពីផលប៉ះពាល់នៃភាគហ៊ុនសក្តានុពលថយចុះទៅក្នុងភាគហ៊ុនធម្មតា។ បច្ចុប្បន្ន មិនមានភាគហ៊ុនសក្តានុពលថយចុះទេ។

(ញ) ទ្រព្យសកម្មសម្រាប់ទុកលក់

ទ្រព្យសកម្មសម្រាប់ទុកលក់ រួមមានអចលនវត្ថុ ត្រូវបានកត់ត្រានៅតម្លៃទាបជាងនៃតម្លៃយោង និងតម្លៃទីផ្សារដកថ្លៃដើម ដើម្បីលក់។ ទ្រព្យសកម្មសម្រាប់ទុកលក់មិនត្រូវបានគិតរំលស់ទេ ខណៈពេលដែលវាត្រូវបានចាត់ថ្នាក់ថា ទុកសម្រាប់លក់។

(ដ) ទ្រព្យសម្បត្តិ និងបរិក្ខារ

ទ្រព្យសម្បត្តិ និងបរិក្ខារត្រូវបានកត់ត្រាតាមថ្លៃដើមដករំលស់បង្គរ និងការខាតបង់ឱនភាពនៃតម្លៃបង្គរ។ ថ្លៃដើមរួមមាន ការចំណាយផ្ទាល់នានា ក្នុងការធ្វើលទ្ធកម្មទ្រព្យសម្បត្តិ និងបរិក្ខារ។ ថ្លៃដើមរបស់ទ្រព្យសម្បត្តិ និងបរិក្ខាររួមមាន៖

- តម្លៃទិញចូលនៃទ្រព្យសម្បត្តិ និងបរិក្ខារ រួមទាំងចំណាយនាំចូល និងពន្ធលើការទិញដែលមិនអាចដកកមរិញបាន បន្ទាប់ពី ការដកតម្លៃអប្បបរមាពាណិជ្ជកម្ម និងការបង្វិលប្រាក់មកវិញ និង
- ថ្លៃដើមណាមួយដែលពាក់ព័ន្ធដោយផ្ទាល់ទៅនឹងការនាំយកទ្រព្យសម្បត្តិទៅកាន់ទីតាំង និងលក្ខខណ្ឌដែលចាំបាច់ក្នុង ការធ្វើប្រតិបត្តិការអាជីវកម្មតាមការកំណត់របស់គណៈគ្រប់គ្រង។

ចំណាយបន្តបន្ទាប់ផ្សេងៗត្រូវបានកត់ត្រាបញ្ចូលទៅក្នុងតម្លៃយោងនៃទ្រព្យនោះ ឬត្រូវបានកត់ត្រាជាទ្រព្យដាច់ដោយឡែក តាមការសមស្រប តែនៅពេលដែលមានភាពប្រាកដប្រជាថា ផលប្រយោជន៍សេដ្ឋកិច្ចនាពេលអនាគត នៃទ្រព្យនោះនឹងហូរចូលមក ក្នុងសម្ព័ន្ធធនាគារ និងធនាគារ ហើយថ្លៃដើមនៃទ្រព្យនោះអាចត្រូវបានវាស់វែងគួរឱ្យជឿជាក់បានតែប៉ុណ្ណោះ។ តម្លៃយោងផ្នែកនៃ ទ្រព្យដែលបានជំនួសត្រូវបានឈប់ទទួលស្គាល់។ រាល់ចំណាយ លើការជួសជុល និងការថែទាំផ្សេងៗទៀតទាំងអស់ ត្រូវបានកត់ត្រា ជាបន្តកនៅក្នុងចំណេញ ឬខាត ក្នុងឆ្នាំដែលប្រតិបត្តិការនោះកើតឡើង។

ថ្លៃដើមក្នុងការសាងសង់ទ្រព្យសម្បត្តិដោយខ្លួនឯងណាមួយ រួមបញ្ចូលទាំងចំណាយលើវត្ថុធាតុដើម និងកម្លាំងពលកម្ម ផ្ទាល់ ចំណាយណាមួយដែលចូលរួមដោយផ្ទាល់ ក្នុងការនាំយកទ្រព្យសម្បត្តិទៅកាន់លក្ខខណ្ឌ ការងារសម្រាប់គោលបំណង នៃការប្រើប្រាស់ដែលបានគ្រោងទុក រួមទាំងថ្លៃដើមនៃការរុះរើ និងការដកហូតធាតុនៃទ្រព្យសម្បត្តិ និងការរៀបចំទីតាំងដែល ទ្រព្យសម្បត្តិនោះស្ថិតនៅ ហើយនិងចំណាយការប្រាក់ដែលមានលក្ខណៈសម្បត្តិគ្រប់គ្រាន់។

ដីធ្លីមិនត្រូវបានធ្វើរំលស់ទេ។ ទ្រព្យសម្បត្តិ និងបរិក្ខារផ្សេងទៀតត្រូវបានធ្វើរំលស់តាមមូលដ្ឋានរំលស់ថេរ ដើម្បីលុបចេញពី បញ្ជីនូវថ្លៃដើមនៃទ្រព្យសកម្មទាំងនេះ ត្រឹមតម្លៃសំណល់លើអាយុកាលប្រើប្រាស់ប៉ាន់ស្មាននៃទ្រព្យសកម្មនីមួយៗ ដូចខាងក្រោម៖

ចំណាត់ថ្នាក់	ឆ្នាំ
ការកែលម្អដី	៣ ដល់ ២០
អគារ និង ការកែលម្អ	៣ ដល់ ២០
ការកែលម្អលើទ្រព្យជួល*	៣ ដល់ ១០
បរិក្ខារការិយាល័យ	៣ ដល់ ១៥
បរិក្ខារកុំព្យូទ័រ	៣ ដល់ ៧
យានយន្ត	៣ ដល់ ៤

ធនាគារ អេស៊ីលីដា ភីអិលស៊ី

កំណត់សម្គាល់លើរបាយការណ៍ហិរញ្ញវត្ថុ (ត)

នាថ្ងៃ និងសម្រាប់ដំណាច់ឆ្នាំដែលបានបញ្ចប់ ថ្ងៃទី៣១ ខែធ្នូ ឆ្នាំ២០២៥

២. សេចក្តីសង្ខេបនៃគោលការណ៍គណនេយ្យជាសារវន្ត (ត)

(ដ) ទ្រព្យសម្បត្តិ និងបរិក្ខារ (ត)

* ការកែលម្អលើទ្រព្យជួល គឺត្រូវបានរំលស់ដោយផ្អែកលើរយៈពេលខ្លីជាងនេះ នៃអាយុកាលប្រើប្រាស់ (៣ឆ្នាំ ដល់១០ឆ្នាំ) ឬ ភតិសន្យាដែលពាក់ព័ន្ធ។

តម្លៃសំណល់របស់ទ្រព្យសកម្ម និងអាយុកាលប្រើប្រាស់ត្រូវបានត្រួតពិនិត្យ និងកែតម្រូវប្រសិនបើមានភាពសមស្រប នៅរៀងរាល់ចុងការិយបរិច្ឆេទនៃរបាយការណ៍នីមួយៗ។

រំលស់លើទ្រព្យសកម្មដែលកំពុងសាងសង់ចាប់ផ្តើមនៅពេលដែលទ្រព្យសកម្ម ត្រូវបានត្រៀមរួចរាល់ សម្រាប់ការប្រើប្រាស់ដែលបានគ្រោងទុក។

ទ្រព្យសម្បត្តិ និងបរិក្ខារ ត្រូវបានពិនិត្យឡើងវិញ សម្រាប់ការបង្ហាញពីឱនភាពនៃតម្លៃនៅរៀងរាល់កាលបរិច្ឆេទរបាយការណ៍នីមួយៗ និងរាល់ពេលដែលព្រឹត្តិការណ៍ ឬការផ្លាស់ប្តូរកាលៈទេសៈបង្ហាញថាតម្លៃយោងអាចនឹងមិនអាចប្រមូលបានមកវិញ។ នៅពេលដែលតម្លៃយោងនៃទ្រព្យសកម្មណាមួយលើសពីតម្លៃដែលអាចប្រមូលបានមកវិញដែលបានស្មាន ត្រូវបានកាត់ត្រាបន្ថយឱ្យនៅត្រឹមតម្លៃដែលអាចប្រមូលបានមកវិញ។

ចំណេញ និងខាតពីការលក់ទ្រព្យសម្បត្តិ និងបរិក្ខារ ត្រូវបានកំណត់ដោយធ្វើការប្រៀបធៀបចំណូលបានមកពីការលក់ និងតម្លៃយោង ហើយត្រូវបានកាត់ត្រានៅក្នុងចំណេញ ឬខាតក្នុងខ្ទង់ “ចំណូលផ្សេងៗសុទ្ធ”។

(ប) ទ្រព្យសកម្មអរូបី

ទ្រព្យសកម្មអរូបីមានអាជ្ញាបណ្ណកម្មវិធីកុំព្យូទ័រដែលបានធ្វើលទ្ធកម្ម និងចំណាយដែលទាក់ទង។ ទ្រព្យសកម្ម អរូបីត្រូវបានទទួលស្គាល់តែនៅពេលដែលការចំណាយរបស់វាអាចវាស់វែងដោយជឿទុកចិត្តបាន ហើយទំនងជាផលប្រយោជន៍សេដ្ឋកិច្ចនាពេលអនាគតដែលរំពឹងទុក នឹងហូរចូលក្នុងសម្ព័ន្ធធនាគារ និងធនាគារ។

ទ្រព្យសកម្មអរូបីត្រូវបានរាយការណ៍តាមថ្លៃដើមប្រវត្តិសាស្ត្រដករំលស់បង្ករ និងការខាតបង់ឱនភាពនៃតម្លៃបង្ករ ប្រសិនបើមាន។ ទ្រព្យសកម្មអរូបីត្រូវបានធ្វើរំលស់ដោយប្រើប្រាស់វិធីសាស្ត្រចេរលើអាយុកាលប្រើប្រាស់បានស្មានរបស់ទ្រព្យសកម្ម។ អាយុកាលប្រើប្រាស់របស់កម្មវិធីកុំព្យូទ័រមានរយៈពេលពី ពីរឆ្នាំ ដល់ប្រាំពីរឆ្នាំ លើកលែងតែអាជ្ញាបណ្ណកម្មវិធីរបស់ប្រព័ន្ធធនាគារស្នូល ដែលមានអាយុកាលប្រើប្រាស់រយៈពេលដប់ឆ្នាំ។

ទ្រព្យសកម្មអរូបី ត្រូវបានលុបចោល នៅពេលគ្មានការរំពឹងទុកពីផលប្រយោជន៍សេដ្ឋកិច្ចនាពេលអនាគតពីការប្រើប្រាស់របស់វា។ ចំណាយផ្សេងៗពាក់ព័ន្ធនឹងការថែរក្សាកម្មវិធីកុំព្យូទ័រ ត្រូវបានកាត់ត្រាជាចំណាយនៅពេលដែលប្រតិបត្តិការនោះបានកើតឡើង។

(ខ) ឱនភាពនៃតម្លៃរបស់ទ្រព្យសកម្មមិនមែនហិរញ្ញវត្ថុ

ទ្រព្យសកម្ម ជាកម្មវត្ថុក្នុងការធ្វើរំលស់ត្រូវបានត្រួតពិនិត្យឡើងវិញសម្រាប់ឱនភាពនៃតម្លៃ នៅពេលមានព្រឹត្តិការណ៍ ឬការផ្លាស់ប្តូរក្នុងកាលៈទេសៈ ដែលបង្ហាញថាតម្លៃយោងអាចនឹងមិនប្រមូលបានមកវិញ។ ការខាតបង់ឱនភាពនៃតម្លៃ ត្រូវបានទទួលស្គាល់ស្មើនឹងចំនួនដែលតម្លៃយោងរបស់ទ្រព្យសកម្មលើសពីតម្លៃដែលអាចប្រមូលបានមកវិញ។ តម្លៃដែលអាចប្រមូលបានមកវិញគឺជាតម្លៃដែលខ្ពស់ជាងតម្លៃសមស្របដកការចំណាយដើម្បីលក់ និងតម្លៃកំពុងប្រើប្រាស់។

សម្រាប់គោលបំណងនៃការធ្វើតេស្តឱនភាពនៃតម្លៃ ទ្រព្យសកម្មត្រូវបានដាក់បញ្ចូលគ្នាជាក្រុមតូចៗបំផុត ដែលមានលំហូរសាច់ប្រាក់អាចកំណត់បានដោយផ្អែក (អង្គការពកសាច់ប្រាក់)។ ទ្រព្យសកម្មមិនមែនហិរញ្ញវត្ថុក្រៅពីកេរ្តិ៍ឈ្មោះពាណិជ្ជកម្មដែលទទួលបាននូវឱនភាពនៃតម្លៃ ត្រូវបានពិនិត្យឡើងវិញចំពោះការកាត់ត្រាបញ្ហាសមកវិញរបស់ឱនភាពនៃតម្លៃដែលអាចកើតមាននៅក្នុងកាលបរិច្ឆេទរបាយការណ៍នីមួយៗ។ ការខាតបង់ឱនភាពនៃតម្លៃត្រូវបានទទួលស្គាល់ នៅក្នុងចំណេញ ឬខាត។

ធនាគារ អេស៊ីលីដា ភីអិលស៊ី

កំណត់សម្គាល់លើរបាយការណ៍ហិរញ្ញវត្ថុ (ត)

នាថ្ងៃ និងសម្រាប់ដំណាច់ឆ្នាំដែលបានបញ្ចប់ ថ្ងៃទី៣១ ខែធ្នូ ឆ្នាំ២០២៥

២. សេចក្តីសង្ខេបនៃគោលការណ៍គណនេយ្យជាសារវន្ត (ត)

(ខ) ឱនភាពនៃតម្លៃរបស់ទ្រព្យសកម្មមិនមែនហិរញ្ញវត្ថុ (ត)

ការខាតបង់ឱនភាពដែលបានទទួលស្គាល់នៅក្នុងកាលបរិច្ឆេទឆ្នាំមុន គឺត្រូវបានវាយតម្លៃនាពេលចុងការិយបរិច្ឆេទនៃរបាយការណ៍នីមួយៗ សម្រាប់ការចង្អុលបង្ហាញណាមួយដែលបង្ហាញថាការខាតបង់បានចេញចុះ ឬមិនបានកើតមានទៀត។ ការខាតបង់ឱនភាពគឺត្រូវបានកត់ត្រាបញ្ជ្រាស ប្រសិនបើមានការកែប្រែក្នុងការប៉ាន់ស្មានដែលបានប្រើប្រាស់ក្នុងការកំណត់ចំនួនទឹកប្រាក់ដែលអាចប្រមូលមកវិញបាន។ ឱនភាពនៃការខាតបង់ គឺត្រូវបានកត់ត្រាបញ្ជ្រាស ចំពោះតែទំហំនៃតម្លៃយោងរបស់ទ្រព្យសកម្មដែលមិនលើសពីចំនួនទឹកប្រាក់ ដែលត្រូវបានកំណត់រួចរាល់កាត់កងនឹងចំនួនរំលស់លើទ្រព្យរូបិយ ឬរំលស់លើទ្រព្យអរូបិយ ប្រសិនបើមិនមានឱនភាពនៃការខាតបង់ត្រូវបានទទួលស្គាល់។ ការកត់ត្រាបញ្ជ្រាសនៃឱនភាពនៃការខាតបង់ ត្រូវបានទទួលស្គាល់ជាចំណូល។

(ឃ) ទុនបម្រុង

ទុនបម្រុងរួមមាន ទុនបម្រុងទូទៅ ទុនបម្រុងតាមបទប្បញ្ញត្តិ ទុនបម្រុងការពារហានិភ័យ និងទុនបម្រុងផ្សេងៗ។

ទុនបម្រុងទូទៅ ត្រូវបានបង្កើតឡើងសម្រាប់ហានិភ័យហិរញ្ញវត្ថុទូទៅ។ ក្រុមប្រឹក្សាភិបាលអនុវត្តការសម្រេចចិត្តរបស់ខ្លួនសម្រាប់ការប្រើប្រាស់ និងថែរក្សាទុនបម្រុងទូទៅ។ ការផ្ទេរពីប្រាក់ចំណេញរក្សាទុក ទៅទុនបម្រុងទូទៅ ត្រូវមានការអនុម័តពីក្រុមប្រឹក្សាភិបាលរបស់ក្រុមហ៊ុននីមួយៗនៅក្នុងសម្ព័ន្ធធនាគារ។

ទុនបម្រុងតាមបទប្បញ្ញត្តិ ត្រូវបានបង្កើតឡើងសម្រាប់ភាពខុសគ្នានៃសំវិធានធនរវាងឱនភាពនៃតម្លៃដោយអនុលោមតាមស.រ.ហ.អ.ក (លើឥណទាន និងបុរេប្រទាន ប្រាក់បញ្ញើរបស់ធនាគារផ្សេងៗ គណនីត្រូវទទួលផ្សេងៗ ការវិនិយោគលើមូលបត្របំណុល និងកិច្ចសន្យាក្រៅតារាងតុល្យការ) និងសំវិធានធនតាមបទប្បញ្ញត្តិ (លើឥណទាន និងបុរេប្រទាន ប្រាក់បញ្ញើរបស់ធនាគារ គណនីត្រូវទទួលផ្សេងៗ និងកិច្ចសន្យាក្រៅតារាងតុល្យការ ដោយអនុលោមតាមអត្រាចំណាត់ថ្នាក់ឥណទានពី ធនាគារជាតិ នៃ កម្ពុជា)។ វាត្រូវបានផ្ទេររវាងប្រាក់ចំណេញរក្សាទុក និងទុនបម្រុងតាមបទប្បញ្ញត្តិ នៅពេលដែលសំវិធានធនតាមបទប្បញ្ញត្តិមានចំនួនច្រើនជាង សំវិធានធនឱនភាពនៃតម្លៃដែលអនុលោមតាម ស.រ.ហ.អ.ក ៩។

សំវិធានតាមបទប្បញ្ញត្តិត្រូវបានគណនាដោយធ្វើការគុណអត្រាសំវិធានធនតាមចំណាត់ថ្នាក់ឥណទាន ដោយផ្អែកលើបទប្បញ្ញត្តិ ចេញដោយ ធនាគារជាតិ នៃ កម្ពុជា ទៅនឹងសមតុល្យយោងដុលដែលអនុលោមទៅតាមស្តង់ដាររបាយការណ៍ទាក់ទងនឹងហិរញ្ញវត្ថុអន្តរជាតិ នៃ កម្ពុជា។ អត្រាទាំងនេះមានដូចជា៖ ធម្មតាអត្រា ១% ឃ្នាំមើលអត្រា ៣% ក្រោមស្តង់ដារអត្រា ២០% សង្ស័យអត្រា ៥០% និងបាត់បង់អត្រា ១០០%។

ទុនបម្រុងការពារហានិភ័យរួមមានចំណែកប្រសិទ្ធភាពនៃបម្រុងប្រមូលបង្ករសុទ្ធ ក្នុងតម្លៃសមស្របនៃឧបករណ៍ការពារហានិភ័យ ដែលប្រើក្នុងការការពារហានិភ័យលំហូរសាច់ប្រាក់ដែលនៅមិនទាន់មានការទទួលស្គាល់ជាបន្តបន្ទាប់នៅក្នុងចំណេញបូខាត។

ទុនបម្រុងផ្សេងៗគឺសម្រាប់លម្អៀងពីការប្តូររូបិយប័ណ្ណនៃការវិនិយោគសុទ្ធ ក្នុងកិច្ចប្រតិបត្តិការបរទេស។

(ណ) ពន្ធលើប្រាក់ចំណូលបច្ចុប្បន្ន និងពន្ធពន្យារ

ការចំណាយពន្ធសម្រាប់ឆ្នាំរួមមាន ពន្ធលើប្រាក់ចំណូលបច្ចុប្បន្ន និងពន្ធពន្យារ។ ពន្ធត្រូវបានទទួលស្គាល់នៅក្នុងចំណេញបូខាត លើកលែងតែវិសាលភាពដែលទាក់ទងទៅនឹងខ្ទង់ដែលត្រូវបានទទួលស្គាល់នៅក្នុងលទ្ធផលលម្អិតផ្សេងៗ ឬដោយផ្ទាល់ក្នុងមូលធន។ ក្នុងករណីនេះ ពន្ធត្រូវបានទទួលស្គាល់នៅក្នុងលទ្ធផលលម្អិតផ្សេងៗ ឬដោយផ្ទាល់ក្នុងមូលធនរៀងគ្នា។

ចំណាយពន្ធបច្ចុប្បន្ន ត្រូវបានកំណត់យោងទៅតាមច្បាប់ពន្ធនៃយុត្តាធិការនីមួយៗ ដែលក្រុមហ៊ុននីមួយៗរបស់សម្ព័ន្ធធនាគារធ្វើប្រតិបត្តិការ និងបង្កើតប្រាក់ចំណេញដែលជាប់ពន្ធ និងរាប់បញ្ចូលពន្ធទាំងអស់ដែលផ្អែកលើប្រាក់ចំណេញជាប់ពន្ធ។

ពន្ធលើប្រាក់ចំណូលពន្យារ ត្រូវបានទទួលស្គាល់ទាំងអស់ដោយប្រើវិធីសាស្ត្របំណុលលើភាពខុសគ្នាបណ្តោះអាសន្នដែលកើតឡើងរវាងមូលដ្ឋានពន្ធនៃទ្រព្យសកម្ម និងបំណុល និងតម្លៃយោងរបស់ពួកគេនៅក្នុង របាយការណ៍ហិរញ្ញវត្ថុ។ ទោះយ៉ាងណាក៏ដោយ ពន្ធលើប្រាក់ចំណូលពន្យារមិនត្រូវបានរាប់បញ្ចូលប្រសិនបើវាកើតឡើងពីការទទួលស្គាល់លើកដំបូងនៃទ្រព្យសកម្មបំណុល នៅក្នុងប្រតិបត្តិការណាមួយក្រៅពីការរាប់បញ្ចូលអាជីវកម្មដែលនៅពេលប្រតិបត្តិការមិនប៉ះពាល់ដល់គណនេយ្យ ឬចំណេញបូខាតដែលជាប់ពន្ធ។

ធនាគារ អេស៊ីលីដា ភីអិលស៊ី

កំណត់សម្គាល់លើរបាយការណ៍ហិរញ្ញវត្ថុ (ត)

នាថ្ងៃ និងសម្រាប់ដំណាច់ឆ្នាំដែលបានបញ្ចប់ ថ្ងៃទី៣១ ខែធ្នូ ឆ្នាំ២០២៥

២. សេចក្តីសង្ខេបនៃគោលការណ៍គណនេយ្យជាសារវន្ត (ត)

(ណ) ពន្ធលើប្រាក់ចំណូលបច្ចុប្បន្ន និងពន្ធពន្យារ (ត)

ទ្រព្យសកម្មពន្ធពន្យារ ត្រូវបានទទួលស្គាល់ក្នុងវិសាលភាពដែលវាទំនងជាប្រាក់ចំណេញជាប់ពន្ធនាពេលអនាគតនឹងកើតមានសម្រាប់ភាពខុសគ្នាបណ្តោះអាសន្ន និងការខាតបង់ពន្ធដែលមិនបានប្រើ ឬឥណទានពន្ធមិនបានប្រើប្រាស់។

ទ្រព្យសកម្មពន្ធពន្យារ និងបំណុលពន្ធពន្យារ ត្រូវបានកាត់កងនៅពេលមានសិទ្ធិអនុវត្តតាមច្បាប់ ដើម្បីកាត់កងទ្រព្យសកម្មពន្ធប្រចាំឆ្នាំ និងបំណុលពន្ធប្រចាំឆ្នាំ និងនៅពេលដែលពន្ធពន្យារពាក់ព័ន្ធនឹងអាជ្ញាធរសារពើពន្ធដែល។

(ត) អត្ថប្រយោជន៍និយោជិត

(i) អត្ថប្រយោជន៍និយោជិតរយៈពេលខ្លី

សម្ព័ន្ធធនាគារ និងធនាគារទទួលស្គាល់បំណុល និងចំណាយសម្រាប់អត្ថប្រយោជន៍និយោជិតរយៈពេលខ្លី។ សម្ព័ន្ធធនាគារ និងធនាគារ ទទួលស្គាល់សំវិធានធនមួយ នៅពេលមានកាតព្វកិច្ចតាមកិច្ចសន្យា ឬមានការអនុវត្តកន្លងមកដែលបានបង្កើតកាតព្វកិច្ចស្ថាបនា។

ប្រាក់ឈ្នួល ប្រាក់បៀវត្ស ប្រាក់រង្វាន់ និងអត្ថប្រយោជន៍រយៈពេលខ្លីផ្សេងៗ ត្រូវបានទទួលស្គាល់ជាចំណាយក្នុងឆ្នាំដែលសេវាកម្មពាក់ព័ន្ធត្រូវបានផ្តល់ជូនដោយនិយោជិតរបស់សម្ព័ន្ធធនាគារ និង ធនាគារ។

(ii) គម្រោងមូលនិធិសោធននិវត្តន៍

ធនាគារបង់វិភាគទានប្រចាំខែ សម្រាប់គម្រោងប្រាក់សោធននិវត្តន៍កាតព្វកិច្ច ដល់បេឡាជាតិរបបសន្តិសុខសង្គម (ប.ស.ស.) ដែលជាគម្រោងរបបសន្តិសុខសង្គមដែលគ្រប់គ្រងដោយសាធារណៈសម្រាប់សោធននិវត្តន៍នៅកម្ពុជា។ ធនាគារមិនមានកាតព្វកិច្ចទូទាត់បន្ថែមទៀតទេ នៅពេលដែលវិភាគទានត្រូវបានបង់រួចរាល់។ វិភាគទាននេះត្រូវបានទទួលស្គាល់ថាជាការចំណាយអត្ថប្រយោជន៍របស់និយោជិតនៅពេលដែលពួកគេដល់កាលកំណត់។

មូលនិធិសោធននិវត្តន៍ គឺជាកាតព្វកិច្ចរបស់ធនាគារ និងនិយោជិត។ ការចូលរួមទាំងនេះមានប្រសិទ្ធភាពចាប់ពីថ្ងៃទី០១ ខែតុលា ឆ្នាំ២០២២ ហើយការចូលរួមទាំងនេះត្រូវបានរៀបរយទៅបេឡាជាតិរបបសន្តិសុខសង្គម។ សម្រាប់រយៈពេលប្រាំឆ្នាំដំបូង ការចូលរួមនៃមូលនិធិត្រូវបានកំណត់ចំនួន ៤% (ចាប់ពី ៤០០.០០០ រៀល ទៅ ១.២០០.០០០ រៀល សមមូលនឹង ៩៩ ដុល្លារអាមេរិក ទៅ ២៩៨ ដុល្លារអាមេរិករៀងគ្នា) ដែលត្រូវបានបង់ចំនួន ២% ដោយធនាគារ និងចំនួន ២% ដោយនិយោជិត (សូមមើលកំណត់សម្គាល់លេខ ២៧)។

(iii) អត្ថប្រយោជន៍ការងាររយៈពេលវែង

សម្ព័ន្ធធនាគារ និងធនាគារមានផែនការអត្ថប្រយោជន៍ការងាររយៈពេលវែងផ្សេងៗ ត្រូវបានសង្ខេបដូចខាងក្រោម៖

អត្ថប្រយោជន៍អតីតភាពការងារ

យោងទៅតាមប្រកាសលេខ ៤៤៣ កប/ប្រ.ក.ខ.ល ចុះថ្ងៃទី២១ ខែកញ្ញា ឆ្នាំ២០១៨ និងសេចក្តីណែនាំលេខ ០៤២/១៩ កប/ស.ណ.ន.ខ.ល ចុះថ្ងៃទី២២ ខែមីនា ឆ្នាំ២០១៩ ចេញដោយក្រសួងការងារ និងបណ្តុះបណ្តាលវិជ្ជាជីវៈ (“MoLVT”) ធនាគារ និងក្រុមហ៊ុនបុត្រសម្ព័ន្ធ លើកលែងតែ ធនាគារ អេស៊ីលីដា ឡារ លីមីតធីត (“ABL”) និង ស្ថាប័នមីក្រូហិរញ្ញវត្ថុអេស៊ីលីដា មីយ៉ាន់ម៉ា (“AMM”) នឹងផ្តល់ជូននិយោជិតនូវប្រាក់បំណាច់អតីតភាពការងារ ដូចខាងក្រោម៖

- ប្រាក់បំណាច់អតីតភាពការងារបច្ចុប្បន្ន៖ ប្រសិទ្ធភាពនៅខែមករា ឆ្នាំ២០១៩ ១៥ថ្ងៃនៃប្រាក់បៀវត្សប្រចាំខែ និង អត្ថប្រយោជន៍ជាមធ្យមរបស់ពួកគេ ជារៀងរាល់ឆ្នាំ ត្រូវទូទាត់ជារៀងរាល់ប្រាំមួយខែម្តង ក្នុងខែមិថុនា និងធ្នូ (៧,៥ថ្ងៃ នៃការទូទាត់នីមួយៗ)។

ធនាគារ អេស៊ីលីដា ភីអិលស៊ី

កំណត់សម្គាល់លើរបាយការណ៍ហិរញ្ញវត្ថុ (ត)

នាថ្ងៃ និងសម្រាប់ដំណាច់ឆ្នាំដែលបានបញ្ចប់ ថ្ងៃទី៣១ ខែធ្នូ ឆ្នាំ២០២៥

២. សេចក្តីសង្ខេបនៃគោលការណ៍គណនេយ្យជាសារវន្ត (ត)

(ត) អត្ថប្រយោជន៍និយោជិត (ត)

(iii) អត្ថប្រយោជន៍ការងាររយៈពេលវែង (ត)

អត្ថប្រយោជន៍អតីតភាពការងារ (ត)

- ប្រាក់បំណាច់រំលឹកអតីតភាពការងារ៖ និយោជិតមានសិទ្ធិទទួលបាន ១៥ថ្ងៃ នៃប្រាក់ខែ ក្នុងមួយឆ្នាំ នៃការបម្រើការងាររបស់ពួកគេ ចាប់តាំងពីការចាប់ផ្តើមបម្រើការងាររហូតដល់ថ្ងៃទី៣១ ខែធ្នូ ឆ្នាំ២០១៨ ហើយនៅតែបន្តបម្រើការងារជាមួយសម្ព័ន្ធធនាគារ និងធនាគារ។ ប្រាក់បំណាច់រំលឹកអតីតភាពការងារ អាស្រ័យលើការបម្រើការងារកន្លងមករបស់បុគ្គលិកម្នាក់ៗ ហើយមិនត្រូវលើសពីប្រាំមួយខែ នៃប្រាក់ខែគោលជាមធ្យមនោះឡើយ។ នៅថ្ងៃទី២២ ខែមីនា ឆ្នាំ២០១៩ ក្រសួងការងារ និងបណ្តុះបណ្តាលវិជ្ជាជីវៈ បានចេញសេចក្តីណែនាំលេខ ០៤២/១៩ ក.ប/ស.ណ.ន.ខ.ល ដើម្បីពន្យារពេលការទូទាត់ប្រាក់បំណាច់រំលឹកអតីតភាពការងារឱ្យកាន់តែយូរ ដែលនឹងត្រូវទូទាត់ចំនួនបីថ្ងៃម្តង ក្នុងខែមិថុនា និងក្នុងខែធ្នូ ដោយចាប់ផ្តើមពីខែធ្នូ ឆ្នាំ២០២១ មក។

ប្រាក់បំណាច់អតីតភាពការងារបច្ចុប្បន្នត្រូវបានចាត់ទុកថាជាអត្ថប្រយោជន៍និយោជិតរយៈពេលខ្លី។ ប្រាក់បំណាច់អតីតភាពការងារបច្ចុប្បន្នទាំងនេះត្រូវបានបង្កនៅក្នុងឆ្នាំ ដែលការបម្រើការងារពាក់ព័ន្ធ ត្រូវបានផ្តល់ដោយនិយោជិតរបស់សម្ព័ន្ធធនាគារ និងធនាគារ។

ប្រាក់បំណាច់រំលឹកអតីតភាពការងារត្រូវបានចាត់ថ្នាក់ជាអត្ថប្រយោជន៍និយោជិតរយៈពេលវែង លើកលែងតែចំនួនដែលត្រូវទូទាត់ក្នុងរយៈពេល ១២ខែ បន្ទាប់ពីកាលបរិច្ឆេទនៃរបាយការណ៍។ បំណុលនេះត្រូវបានទទួលស្គាល់តាមតម្លៃបច្ចុប្បន្ន នាការិយបរិច្ឆេទរាយការណ៍ ដែលនិយោជិតត្រូវទទួលបានចំពោះសេវាកម្មរបស់ពួកគេនៅក្នុងពេលបម្រើការងារចាប់ពីឆ្នាំ២០០៨ ដល់ឆ្នាំ២០១៨ ដែលសម្ព័ន្ធធនាគារ និងធនាគារ រំពឹងថានឹងត្រូវទូទាត់នៅការិយបរិច្ឆេទនៃការរាយការណ៍នាពេលអនាគត។

តម្លៃបច្ចុប្បន្ននៃប្រាក់បំណាច់រំលឹកអតីតភាពការងារ ត្រូវបានកំណត់ដោយធ្វើអប្បបរមាប្រាក់ដែលត្រូវទូទាត់ នាពេលអនាគត ដោយប្រើអត្រាការប្រាក់បញ្ញើមានកាលកំណត់សម្រាប់រយៈពេលវែងបំផុតរបស់ធនាគារ។

នៅថ្ងៃទី២១ ខែធ្នូ ឆ្នាំ២០២៥ ប្រាក់បំណាច់រំលឹកអតីតភាពការងារត្រូវបានបើកផ្តាច់សម្រាប់សម្ព័ន្ធធនាគារនិងធនាគារ។

អត្ថប្រយោជន៍អភិវឌ្ឍន៍វិជ្ជាជីវៈ

អត្ថប្រយោជន៍អភិវឌ្ឍន៍វិជ្ជាជីវៈ ដំបូងត្រូវបានពង្រីកដល់និយោជិតរបស់ធនាគារ និងក្រុមហ៊ុនបុត្រសម្ព័ន្ធរបស់ខ្លួន លើកលែង AUB។ ទោះជាយ៉ាងណាក៏ដោយ ធនាគារបានទូទាត់អត្ថប្រយោជន៍អភិវឌ្ឍន៍វិជ្ជាជីវៈ នៅថ្ងៃទី១២ ខែកុម្ភៈ ឆ្នាំ២០២៥ លើកលែង ABL ហើយបានជំនួសវាដោយ មូលនិធិអភិវឌ្ឍន៍វិជ្ជាជីវៈអ្នកគ្រប់គ្រងដល់និយោជិត ចាប់ពី ៤២០ ដុល្លារអាមេរិក ដល់ ២.០៨៥ ដុល្លារអាមេរិកក្នុងមួយឆ្នាំ ដោយផ្អែកលើកម្រិតមុខតំណែងរបស់អ្នកគ្រប់គ្រង។ ABL រក្សាគោលការណ៍ចាស់ ដែលផ្តល់អត្ថប្រយោជន៍អភិវឌ្ឍន៍វិជ្ជាជីវៈដល់បុគ្គលិករបស់ខ្លួនចាប់ពី ៧.៩៤៧.០០០ គីបឡាវ (សមមូលនឹង ៣៧៨ ដុល្លារអាមេរិក) ដល់ ២៣.៣៧២.៥០០ គីបឡាវ (សមមូលនឹង ១.១១២ ដុល្លារអាមេរិក) ដោយផ្អែកលើកម្រិតមុខតំណែងរបស់អ្នកគ្រប់គ្រង។

និយោជិតស្ថិតក្នុងមុខតំណែងអ្នកគ្រប់គ្រងទទួលបានសិទ្ធិទទួល អត្ថប្រយោជន៍អភិវឌ្ឍន៍វិជ្ជាជីវៈ បន្ទាប់ពីស្ថិតក្នុងតួនាទីអ្នកគ្រប់គ្រងពីរឆ្នាំជាប់គ្នា ហើយទទួលបានលទ្ធផលការងារទាបបំផុតល្អណាស់។ ពួកគេនឹងមានលក្ខណៈគ្រប់គ្រាន់ដោយស្វ័យប្រវត្តិសម្រាប់អត្ថប្រយោជន៍អភិវឌ្ឍន៍វិជ្ជាជីវៈ ដែលចាប់ផ្តើមនៅថ្ងៃទី០១ ខែមករា នៃឆ្នាំទី៣ (កាលបរិច្ឆេទទទួលបានសិទ្ធិ)។ ដើម្បីទទួលបានប្រាក់មូលនិធិនេះ និយោជិតត្រូវតែធ្វើការក្នុងមុខតំណែងអ្នកគ្រប់គ្រងរបស់ពួកគេ និងរក្សាបានលទ្ធផលការងារទាបបំផុតល្អណាស់សម្រាប់រយៈពេលបីឆ្នាំ គិតចាប់ពីកាលបរិច្ឆេទទទួលបានសិទ្ធិ។ ការទូទាត់អត្ថប្រយោជន៍អភិវឌ្ឍន៍វិជ្ជាជីវៈដំបូងនឹងត្រូវធ្វើឡើងនៅក្នុង ខែមីនា នៃឆ្នាំ បន្ទាប់ពីបានបំពេញតាមលក្ខណៈវិនិច្ឆ័យរយៈពេលបីឆ្នាំគ្រប់គ្រាន់ ហើយជាបន្តបន្ទាប់រៀងរាល់បីឆ្នាំក្រោយមកទៀត។

បំណុល ត្រូវបានទទួលស្គាល់ តាមតម្លៃបច្ចុប្បន្ននៃកាតព្វកិច្ច នៅចុងការិយបរិច្ឆេទនៃរបាយការណ៍នីមួយៗ ដោយប្រើវិធីសាស្ត្រគណនាតាមឯកតាព្យាករណ៍ (projected unit credit method)។ តម្លៃបច្ចុប្បន្ន ត្រូវបានកំណត់ដោយធ្វើការអប្បបរមាលើការទូទាត់នាពេលអនាគតដែលបានប៉ាន់ស្មានដោយយោងទៅលើអត្រាការប្រាក់នៃប្រាក់បញ្ញើមានកាលកំណត់ សម្រាប់រយៈពេលបីឆ្នាំ ដោយសារសិទ្ធិក្នុងការទទួលបានអត្ថប្រយោជន៍មានរយៈពេលបីឆ្នាំ។

ធនាគារ អេស៊ីលីដា ភីអិលស៊ី
កំណត់សម្គាល់លើរបាយការណ៍ហិរញ្ញវត្ថុ (ត)
នាថ្ងៃ និងសម្រាប់ដំណាច់ឆ្នាំដែលបានបញ្ចប់ ថ្ងៃទី៣១ ខែធ្នូ ឆ្នាំ២០២៥

២. សេចក្តីសង្ខេបនៃគោលការណ៍គណនេយ្យជាសារវន្ត (ត)

(ត) អត្ថប្រយោជន៍និយោជិត (ត)

(iii) អត្ថប្រយោជន៍ការងាររយៈពេលវែង (ត)

មូលនិធិអភិវឌ្ឍន៍វិជ្ជាជីវៈអ្នកគ្រប់គ្រង

និយោជិតក្នុងមុខតំណែងអ្នកគ្រប់គ្រង មានសិទ្ធិទទួលបានមូលនិធិអភិវឌ្ឍន៍វិជ្ជាជីវៈអ្នកគ្រប់គ្រងបន្ទាប់ពីស្ថិតក្នុងតួនាទីជាអ្នកគ្រប់គ្រងពីរឆ្នាំជាប់គ្នា ហើយទទួលបានលទ្ធផលការងារទាបបំផុតល្អណាស់ ឬល្អប្រសើរ (A/A+)។ ពួកគេនឹងមានលក្ខណៈគ្រប់គ្រាន់ដោយស្វ័យប្រវត្តិសម្រាប់ មូលនិធិអភិវឌ្ឍន៍វិជ្ជាជីវៈអ្នកគ្រប់គ្រង ដែលចាប់ផ្តើមនៅថ្ងៃទី០១ ខែមករា នៃឆ្នាំទី៣ (កាលបរិច្ឆេទទទួលបានសិទ្ធិ)។ ដើម្បីទទួលបានប្រាក់មូលនិធិនេះ និយោជិតត្រូវតែធ្វើការក្នុងមុខតំណែងមានសិទ្ធិទទួលបានមូលនិធិអភិវឌ្ឍន៍វិជ្ជាជីវៈអ្នកគ្រប់គ្រង និងរក្សាបានលទ្ធផលការងារទាបបំផុតល្អណាស់ ឬល្អប្រសើរសម្រាប់រយៈពេលមួយឆ្នាំ គិតចាប់ពីកាលបរិច្ឆេទទទួលបានសិទ្ធិ។ ការទូទាត់មូលនិធិអភិវឌ្ឍន៍វិជ្ជាជីវៈអ្នកគ្រប់គ្រង នឹងត្រូវធ្វើឡើងដោយយោងតាមការស្នើសុំរបស់និយោជិត សម្រាប់ការហ្វឹកហ្វឺន ជាមួយការទូទាត់លើកដំបូងចាប់ពីខែកុម្ភៈឆ្នាំ២០២៦។ ក្នុងករណីថវិកាមូលនិធិអភិវឌ្ឍន៍វិជ្ជាជីវៈអ្នកគ្រប់គ្រងសម្រាប់ឆ្នាំនីមួយៗមិនត្រូវបានប្រើប្រាស់ ឬប្រើប្រាស់មិនអស់ និយោជិតមានសិទ្ធិប្រើប្រាស់វាក្នុងឆ្នាំបន្ទាប់ ប៉ុន្តែមិនលើសពី៣ឆ្នាំ។

មូលនិធិអភិវឌ្ឍន៍វិជ្ជាជីវៈអ្នកគ្រប់គ្រង ត្រូវបានផ្តល់ជូនបុគ្គលិកដែលមានសិទ្ធិ ដែលទទួលបានចាប់ពី ៤២០ ដុល្លារអាមេរិក ដល់ ២.០៤៥ ដុល្លារអាមេរិកក្នុងមួយឆ្នាំ អាស្រ័យលើដំណែងអ្នកគ្រប់គ្រងរៀងៗខ្លួន។ បំណុល បានទទួលស្គាល់នេះត្រូវបានកំណត់ដោយផ្អែកលើភាគរយនៃការស្នើសុំ ដែលបានអនុម័តដោយអ្នកគ្រប់គ្រង។ ភាគរយនៃការស្នើសុំនេះគឺបានមកពីការ ប៉ាន់ប្រមាណលើសំណើ គឺផ្អែកលើការវិភាគប្រវត្តិនៃសំណើសិក្សារបស់បុគ្គលិកក្នុងរយៈពេលប្រាំឆ្នាំមុន ដែលអ្នកគ្រប់គ្រងចាត់ទុកថាជាមូលដ្ឋានសមហេតុផលសម្រាប់ការប៉ាន់ប្រមាណការប្រើប្រាស់មូលនិធិអភិវឌ្ឍន៍វិជ្ជាជីវៈអ្នកគ្រប់គ្រងដែលរំពឹងទុក។

(ថ) សំវិធានធន

សំវិធានធន ត្រូវបានទទួលស្គាល់នៅពេលដែលសម្ព័ន្ធធនាគារ និងធនាគារមានកាតព្វកិច្ចផ្លូវច្បាប់ ឬកាតព្វកិច្ចស្ថាបនានាពេលបច្ចុប្បន្ន ដែលជាលទ្ធផលនៃព្រឹត្តិការណ៍អតីតកាល ហើយវាទំនងជាអាចមានការហូរចេញនៃធនធានដើម្បីទូទាត់កាតព្វកិច្ចនោះ ហើយទឹកប្រាក់នៃកាតព្វកិច្ចអាចត្រូវបានប៉ាន់ស្មានដោយភាពជឿជាក់។

នៅពេលដែលមានកាតព្វកិច្ចស្រដៀងគ្នាច្រើន ភាពដែលកើតមានឡើងនៃលំហូរចេញដើម្បីទូទាត់កាតព្វកិច្ចនោះ ត្រូវបានកំណត់ដោយធ្វើការពិចារណាទៅលើថ្នាក់នៃកាតព្វកិច្ចទាំងមូល។ សំវិធានធនត្រូវបានទទួលស្គាល់ ទោះបីជាលទ្ធភាពនៃលំហូរចេញទាក់ទងនឹងធាតុណាមួយដែលបានរួមបញ្ចូលនៅក្នុងថ្នាក់ដូចគ្នានៃកាតព្វកិច្ច អាចមានតិចតួចក៏ដោយ។

សំវិធានធន ត្រូវបានវាស់វែងតាមតម្លៃបច្ចុប្បន្ននៃចំណាយដែលរំពឹងថានឹងត្រូវធ្វើការទូទាត់កាតព្វកិច្ចនោះ ដោយប្រើប្រាស់អត្រាមុនគិតពន្ធ ដើម្បីឆ្លុះបញ្ចាំងពីការវាយតម្លៃតាមទិដ្ឋភាពបច្ចុប្បន្ននៃពេលវេលានៃការប្រើប្រាស់សាច់ប្រាក់ និងហានិភ័យជាក់លាក់ចំពោះកាតព្វកិច្ចនោះ។ ការកើនឡើងនៃសំវិធានធនដោយសារការកន្លងផុតទៅនៃពេលវេលា ត្រូវបានទទួលស្គាល់ជាចំណាយការប្រាក់។

(ទ) ការប្រាក់

អត្រាការប្រាក់ប្រសិទ្ធភាព

ចំណូល និងចំណាយការប្រាក់ត្រូវបានទទួលស្គាល់នៅក្នុងរបាយការណ៍ចំណេញ ឬខាត ដោយប្រើវិធីសាស្ត្រការប្រាក់ប្រសិទ្ធភាព។ “អត្រាការប្រាក់ប្រសិទ្ធភាព” គឺជាអត្រាដែលធ្វើអប្បបរមាលើសាច់ប្រាក់ទទួល ឬទូទាត់ នាពេលអនាគត ក្នុងអាយុកាលដែលរំពឹងទុករបស់ឧបករណ៍ហិរញ្ញវត្ថុកស្មើនឹង៖

- តម្លៃយោងដុលរបស់ទ្រព្យសកម្មហិរញ្ញវត្ថុ ឬ
- ថ្លៃដើមបានរំលស់របស់បំណុលហិរញ្ញវត្ថុ។

ធនាគារ អេស៊ីលីដា ភីអិលស៊ី

កំណត់សម្គាល់លើរបាយការណ៍ហិរញ្ញវត្ថុ (ត)

នាថ្ងៃ និងសម្រាប់ដំណាច់ឆ្នាំដែលបានបញ្ចប់ ថ្ងៃទី៣១ ខែធ្នូ ឆ្នាំ២០២៥

២. សេចក្តីសង្ខេបនៃគោលការណ៍គណនេយ្យជាសារវន្ត (ត)

(១) ការប្រាក់ (ត)

អត្រាការប្រាក់ប្រសិទ្ធភាព (ត)

នៅពេលគណនាអត្រាការប្រាក់ប្រសិទ្ធភាពសម្រាប់ឧបករណ៍ហិរញ្ញវត្ថុ ក្រៅពីទ្រព្យសកម្មដែលមានឱនភាពនៃតម្លៃ ឥណទាននៅពេលធ្វើលទ្ធកម្ម ឬបង្កើត សម្ព័ន្ធធនាគារ និងធនាគារ ធ្វើការប៉ាន់ស្មានលំហូរសាច់ប្រាក់នាពេលអនាគតដោយ ពិចារណាលើលក្ខខណ្ឌតាមកិច្ចសន្យាទាំងអស់របស់ឧបករណ៍ហិរញ្ញវត្ថុ ប៉ុន្តែមិនរាប់បញ្ចូលនូវការខាតបង់ឥណទានដែលរំពឹងទុក (ECL) នោះទេ។ សម្រាប់ទ្រព្យសកម្មហិរញ្ញវត្ថុដែលមានឱនភាពនៃតម្លៃឥណទាន នៅពេលធ្វើលទ្ធកម្ម ឬបង្កើត អត្រាការប្រាក់ ប្រសិទ្ធភាពដែលបានកែតម្រូវហានិភ័យឥណទាន ត្រូវបានគណនាដោយប្រើលំហូរសាច់ប្រាក់នាពេលអនាគតដែល ប៉ាន់ស្មាន រួម បញ្ចូលទាំងការខាតបង់ឥណទានដែលរំពឹងទុក។

ការគណនាអត្រាការប្រាក់ប្រសិទ្ធភាព រួមបញ្ចូលនូវចំណាយប្រតិបត្តិការ និងកម្រៃដែលបានបង់ ឬទទួល ដែលជាផ្នែកនៃ អត្រាការប្រាក់ប្រសិទ្ធភាព។ ចំណាយប្រតិបត្តិការរួមមាន ថ្លៃដើមបន្ថែមដែលចូលរួមដោយផ្ទាល់ទៅនឹងការធ្វើលទ្ធកម្ម ឬ ការបោះផ្សាយទ្រព្យសកម្មហិរញ្ញវត្ថុ ឬបំណុលហិរញ្ញវត្ថុ។

ថ្លៃដើមបានរំលស់ និងតម្លៃយោងដុល

“ថ្លៃដើមបានរំលស់” របស់ទ្រព្យសកម្មហិរញ្ញវត្ថុ ឬបំណុលហិរញ្ញវត្ថុ គឺជាចំនួនដែលទ្រព្យសកម្មហិរញ្ញវត្ថុ ឬបំណុលហិរញ្ញវត្ថុ ត្រូវបានវាស់វែងនៅពេលទទួលស្គាល់លើកដំបូង ដកការសងមកវិញនូវប្រាក់ដើម បូក ឬដករំលស់បង្ក ដោយប្រើវិធីសាស្ត្រ ការប្រាក់ប្រសិទ្ធភាព នៃភាពខុសគ្នារវាងចំនួនដែលទទួលស្គាល់លើកដំបូង និងចំនួននៅឥណ្ឌាប្រតិទាន និងត្រូវធ្វើនិយ័តកម្មចំពោះ ការខាតបង់ឥណទានដែលរំពឹងទុក ចំពោះទ្រព្យសកម្មហិរញ្ញវត្ថុ។

“តម្លៃយោងដុល” របស់ទ្រព្យសកម្មហិរញ្ញវត្ថុ គឺជាថ្លៃដើមបានរំលស់របស់ទ្រព្យសកម្មហិរញ្ញវត្ថុ មុនពេលធ្វើនិយ័តកម្ម សំវិធានធនលើការខាតបង់ឥណទានដែលរំពឹងទុក។

ចំណូលការប្រាក់ និងចំណាយការប្រាក់

អត្រាការប្រាក់ប្រសិទ្ធភាពរបស់ទ្រព្យសកម្មហិរញ្ញវត្ថុ ឬបំណុលហិរញ្ញវត្ថុ ត្រូវបានគណនាលើការទទួលស្គាល់ដំបូងនៃ ទ្រព្យសកម្មហិរញ្ញវត្ថុ ឬបំណុលហិរញ្ញវត្ថុ។ ក្នុងការគណនាចំណូលការប្រាក់ និងចំណាយការប្រាក់ អត្រាការប្រាក់ប្រសិទ្ធភាពត្រូវ បានអនុវត្តលើតម្លៃយោងដុលរបស់ទ្រព្យសកម្មហិរញ្ញវត្ថុ (នៅពេលដែលទ្រព្យសកម្មមិនត្រូវបានចាត់ទុកថាមានឱនភាពនៃតម្លៃ ឥណទាន) ឬថ្លៃដើមបានរំលស់របស់បំណុលហិរញ្ញវត្ថុ។ អត្រាការប្រាក់ប្រសិទ្ធភាពត្រូវបានធ្វើការកែប្រែឡើងវិញ ដែលជាលទ្ធផល នៃការប៉ាន់ស្មានឡើងវិញតាមពេលកំណត់របស់លំហូរសាច់ប្រាក់នៃឧបករណ៍ ដែលមានអត្រាការប្រាក់អថេរ ដើម្បីឆ្លុះបញ្ចាំងពី ការផ្លាស់ប្តូរអត្រាការប្រាក់ទីផ្សារ។ អត្រាការប្រាក់ប្រសិទ្ធភាព ក៏ត្រូវធ្វើការកែប្រែឡើងវិញ សម្រាប់ការធ្វើនិយ័តកម្មតម្លៃសមស្របនៃ ការទប់ស្កាត់ហានិភ័យ នៅកាលបរិច្ឆេទធ្វើរំលស់នៃការធ្វើនិយ័តកម្មការទប់ស្កាត់ហានិភ័យ បានចាប់ផ្តើម។

ទោះបីជាយ៉ាងណាក៏ដោយចំពោះទ្រព្យសកម្មហិរញ្ញវត្ថុ ដែលមានឱនភាពនៃតម្លៃឥណទានបន្ទាប់ពីបានទទួលស្គាល់ លើកដំបូង ចំណូលការប្រាក់ត្រូវបានគណនាដោយប្រើអត្រាការប្រាក់ប្រសិទ្ធភាពលើថ្លៃដើមបានរំលស់របស់ទ្រព្យសកម្ម ហិរញ្ញវត្ថុ។ ប្រសិនបើ ទ្រព្យសកម្មហិរញ្ញវត្ថុលែងមានឱនភាពនៃតម្លៃឥណទាន នោះការគណនាចំណូលការប្រាក់ត្រូវប្តូរមកលើ មូលដ្ឋានតម្លៃដុលវិញ។

ចំពោះទ្រព្យសកម្មហិរញ្ញវត្ថុដែលមានឱនភាពនៃតម្លៃឥណទាន នៅពេលទទួលស្គាល់លើកដំបូង ចំណូលការប្រាក់ត្រូវបាន គណនាដោយប្រើអត្រាការប្រាក់ប្រសិទ្ធភាព ដែលបានកែតម្រូវឥណទានលើថ្លៃដើមបានរំលស់របស់ទ្រព្យសកម្មហិរញ្ញវត្ថុ។ ការគណនាចំណូលការប្រាក់នេះ មិនត្រូវប្តូរទៅមូលដ្ឋានតម្លៃដុលវិញទេ ទោះបីជាហានិភ័យឥណទានរបស់ទ្រព្យសកម្មនោះ មាន ភាពប្រសើរក៏ដោយ។

ធនាគារ អេស៊ីលីដា ភីអិលស៊ី

កំណត់សម្គាល់លើរបាយការណ៍ហិរញ្ញវត្ថុ (ត)

នាថ្ងៃ និងសម្រាប់ដំណាច់ឆ្នាំដែលបានបញ្ចប់ ថ្ងៃទី៣១ ខែធ្នូ ឆ្នាំ២០២៥

២. សេចក្តីសង្ខេបនៃគោលការណ៍គណនេយ្យជាសារវន្ត (ត)

(ទ) ការប្រាក់ (ត)

ការបង្ហាញ

ចំណូលការប្រាក់ ត្រូវបានគណនាដោយប្រើវិធីសាស្ត្រការប្រាក់ប្រសិទ្ធភាព ដែលបានបង្ហាញនៅក្នុងរបាយការណ៍ចំណេញ ឬខាត និងលទ្ធផលលម្អិតផ្សេងៗ អាចរួមមាន៖

- ការប្រាក់លើទ្រព្យសកម្មហិរញ្ញវត្ថុ និងបំណុលហិរញ្ញវត្ថុរវាងរវាងតាមថ្លៃដើមបានរំលស់
- ការប្រាក់លើឧបករណ៍បំណុលរវាងរវាងតាម FVOCI
- ចំណែកដែលមានប្រសិទ្ធភាពនៃការផ្លាស់ប្តូរតម្លៃសមស្របក្នុងនិស្សន្ទការទប់ស្កាត់ហានិភ័យ ដែលមានគុណវុឌ្ឍិ បានកំណត់ជាការទប់ស្កាត់ហានិភ័យលំហូរសាច់ប្រាក់នៃភាពប្រែប្រួលរបស់លំហូរសាច់ប្រាក់ការប្រាក់ ក្នុងអំឡុងពេលដូចគ្នា ខណៈដែលលំហូរសាច់ប្រាក់ បានទប់ស្កាត់ហានិភ័យមានឥទ្ធិពលដល់ចំណូល ឬចំណាយការប្រាក់ និង
- ចំណែកដែលមានប្រសិទ្ធភាពនៃការផ្លាស់ប្តូរតម្លៃសមស្របក្នុងនិស្សន្ទការទប់ស្កាត់ហានិភ័យ ដែលមានគុណវុឌ្ឍិ ដែលបានកំណត់ជាតម្លៃសមស្របនៃការទប់ស្កាត់ហានិភ័យនៃ ហានិភ័យអត្រាការប្រាក់។

ចំណាយការប្រាក់ដែលបានបង្ហាញនៅក្នុងរបាយការណ៍ចំណេញ ឬខាត និងលទ្ធផលលម្អិតផ្សេងៗអាចរួមមាន៖

- បំណុលហិរញ្ញវត្ថុដែលរវាងរវាងតាមថ្លៃដើមបានរំលស់ និង
- ចំណែកដែលមានប្រសិទ្ធភាពនៃការផ្លាស់ប្តូរតម្លៃសមស្របក្នុងនិស្សន្ទការទប់ស្កាត់ហានិភ័យ ដែលមានគុណវុឌ្ឍិបានកំណត់ជាការទប់ស្កាត់ហានិភ័យលំហូរសាច់ប្រាក់នៃភាពប្រែប្រួល របស់លំហូរសាច់ប្រាក់ការប្រាក់ក្នុងអំឡុងពេលដូចគ្នា ខណៈដែលលំហូរសាច់ប្រាក់ដែលបានទប់ស្កាត់ហានិភ័យមានឥទ្ធិពលដល់ចំណូល ឬចំណាយការប្រាក់។

ចំណូល និងចំណាយការប្រាក់លើទ្រព្យសកម្មហិរញ្ញវត្ថុ និងបំណុលហិរញ្ញវត្ថុណាមួយតាម FVTPL ត្រូវបានបង្ហាញនៅក្នុងរបាយការណ៍ចំណេញ ឬខាត និងលទ្ធផលលម្អិតផ្សេងៗ។

(ធ) ចំណូលកម្រៃ និងជើងសារ

ចំណូលកម្រៃ និងជើងសារ រួមមានកម្រៃសេវាកម្មគណនី កម្រៃគ្រប់គ្រងការវិនិយោគ ជើងសារលើការលក់ កម្រៃប្រាក់បញ្ញើ និងកម្រៃការប្រមូលផ្តុំ ត្រូវបានទទួលស្គាល់ពេលសេវាកម្មពាក់ព័ន្ធត្រូវបានបំពេញ។

ប្រសិនបើ កិច្ចសន្យាផ្តល់ឥណទានមិនត្រូវបានរំពឹងថានឹងមានការដកប្រើប្រាស់ជាឥណទាន នោះកម្រៃកិច្ចសន្យាផ្តល់ឥណទានដែលទាក់ទងត្រូវបានទទួលស្គាល់ដោយឈរលើមូលដ្ឋានចេរក្នុងរយៈពេលនៃកិច្ចសន្យា។

កិច្ចសន្យាជាមួយអតិថិជន ដែលបង្កើតឱ្យមានការទទួលស្គាល់ជាឧបករណ៍ហិរញ្ញវត្ថុនៅក្នុងរបាយការណ៍ហិរញ្ញវត្ថុរបស់សម្ព័ន្ធធនាគារ និងធនាគារ អាចជាផ្នែកនៅក្នុងវិសាលភាពនៃ ស.រ.ហ.អ.ក ៩ ឧបករណ៍ហិរញ្ញវត្ថុ និងជាផ្នែកនៅក្នុងវិសាលភាពនៃ ស.រ.ហ.អ.ក ១៥ ចំណូលដែលបានពីកិច្ចសន្យាជាមួយអតិថិជន។ ក្នុងករណីនេះ សម្ព័ន្ធធនាគារ និងធនាគារត្រូវអនុវត្តជាដំបូង ស.រ.ហ.អ.ក ៩ ដើម្បីបែងចែក និងវាស់វែងផ្នែកនៃកិច្ចសន្យា ដែលស្ថិតក្នុងវិសាលភាពនៃ ស.រ.ហ.អ.ក ៩ ហើយបន្ទាប់មកអនុវត្ត ស.រ.ហ.អ.ក ១៥ ចំពោះផ្នែកដែលនៅសេសសល់។

(ន) ចំណូលផ្សេងៗ

(i) ភាគលាភ

ចំណូលពីភាគលាភ ត្រូវបានទទួលស្គាល់នៅពេលសិទ្ធិទទួលបានការទូទាត់ត្រូវបានបង្កើតឡើង។ ជាធម្មតានេះ គឺជាកាលបរិច្ឆេទនៃការបែងចែកភាគលាភ (អិចឌីវីដិន (ex-dividend)) សម្រាប់មូលបត្រមូលធនសម្រង់។

ភាគលាភលើឧបករណ៍មូលធនកំណត់តាម FVOCI ដែលបង្ហាញយ៉ាងច្បាស់ពីការប្រមូលបានមកវិញរបស់ផ្នែកនៃថ្លៃដើមរបស់ការវិនិយោគត្រូវបានបង្ហាញនៅក្នុងលទ្ធផលលម្អិតផ្សេងៗ។

ធនាគារ អេស៊ីលីដា ភីអិលស៊ី

កំណត់សម្គាល់លើរបាយការណ៍ហិរញ្ញវត្ថុ (ត)

នាថ្ងៃ និងសម្រាប់ដំណាច់ឆ្នាំដែលបានបញ្ចប់ ថ្ងៃទី៣១ ខែធ្នូ ឆ្នាំ២០២៥

២. សេចក្តីសង្ខេបនៃគោលការណ៍គណនេយ្យជាសារវន្ត (ត)

(ន) ចំណូលផ្សេងៗ (ត)

(ii) សេវាកម្មបណ្តុះបណ្តាល និងប្រឹក្សាយោបល់

សម្ព័ន្ធធនាគារ និងធនាគារទទួលស្គាល់ចំណូលពីសេវាកម្ម នៅពេលដែលវាទំនងថាអត្ថប្រយោជន៍សេដ្ឋកិច្ចនឹងហូរចូលសម្ព័ន្ធធនាគារ និងធនាគារ ហើយចំនួនទឹកប្រាក់នៃចំណូលអាចរស់រវើកដោយជឿជាក់។ ចំណូលពីសេវាកម្មបណ្តុះបណ្តាល និងសេវាកម្មប្រឹក្សាយោបល់ ត្រូវបានទទួលស្គាល់នៅពេលដែលសេវាកម្មត្រូវបានផ្តល់។

(ប) ភតិសន្យា

នៅដំណាក់កាលដំបូងនៃកិច្ចសន្យា សម្ព័ន្ធធនាគារ និងធនាគារធ្វើការវាយតម្លៃថាតើកិច្ចសន្យាមួយជា ឬមានភតិសន្យាដែរ ឬទេ។ កិច្ចសន្យាជា ឬមានភតិសន្យា ប្រសិនបើកិច្ចសន្យាផ្តល់សិទ្ធិអភិបាលធ្វើការប្រើប្រាស់ទ្រព្យសកម្មជាក់លាក់មួយក្នុងរយៈពេលកំណត់មួយ ជាច្រើននឹងតម្លៃតបស្នង។

ក្នុងនាមជាភតិកៈ

នាពេលចាប់ផ្តើម ឬការកែប្រែនៃកិច្ចសន្យាដែលមានសមាសធាតុភតិសន្យា សម្ព័ន្ធធនាគារនិងធនាគារបែងចែកតម្លៃតបស្នងនៅក្នុងកិច្ចសន្យាទៅតាមសមាសធាតុភតិសន្យានីមួយៗដោយផ្អែកលើមូលដ្ឋានថ្លៃតែម្នាក់ឯង។

សម្ព័ន្ធធនាគារ និងធនាគារទទួលស្គាល់សិទ្ធិប្រើប្រាស់ទ្រព្យសកម្ម និងបំណុលភតិសន្យានៅកាលបរិច្ឆេទ ចាប់ផ្តើមភតិសន្យា។ សិទ្ធិប្រើប្រាស់ទ្រព្យសកម្មត្រូវបានវាស់វែងតាមថ្លៃដើមដំបូង ដែលរួមមានតម្លៃដំបូងនៃបំណុលភតិសន្យាដែលត្រូវបានកែតម្រូវសម្រាប់ការទូទាត់ភតិសន្យាដែលបានធ្វើឡើងនៅ ឬមុនកាលបរិច្ឆេទចាប់ផ្តើម ឬក៏នឹងចំណាយដោយផ្ទាល់ដំបូងដែលបានកើតឡើង និងការប៉ាន់ស្មាននៃចំណាយដើមរ៉ែរេវេ និងផ្លាស់ចេញទ្រព្យសកម្មជាមូលដ្ឋាន ឬដើមរ៉ែរេវេវិញនូវទ្រព្យសកម្មជាមូលដ្ឋាន ឬទីតាំងដែលវាស្ថិតនៅ ឬស្ថានភាពវិញនូវទ្រព្យសកម្មជាមូលដ្ឋានទៅតាមលក្ខខណ្ឌតម្រូវក្នុងលក្ខខណ្ឌនៃភតិសន្យាលើកលែងតែចំណាយដែលកើតឡើងក្នុងការផលិតសន្និធិដកចេញការលើកទឹកចិត្តភតិសន្យាដែលបានទទួល។

សិទ្ធិប្រើប្រាស់ទ្រព្យសកម្មត្រូវបានរំលស់ជាបន្តបន្ទាប់តាមវិធីសាស្ត្រថេរ ចាប់ពីកាលបរិច្ឆេទចាប់ផ្តើមរហូតដល់ចុងបញ្ចប់នៃអាយុកាលភតិសន្យា លើកលែងតែភតិសន្យាផ្ទេរការកាន់កាប់ទ្រព្យសកម្មជាមូលដ្ឋានទៅឱ្យសម្ព័ន្ធធនាគារ និងធនាគារនៅចុងការិយបរិច្ឆេទនៃរយៈពេលភតិសន្យា ឬថ្លៃដើមនៃសិទ្ធិប្រើប្រាស់ទ្រព្យសកម្ម ឆ្លុះបញ្ចាំងថា សម្ព័ន្ធធនាគារ និងធនាគារនឹងអនុវត្តជម្រើសធ្វើលទ្ធកម្ម។ ក្នុងករណីនោះ សិទ្ធិប្រើប្រាស់ទ្រព្យសកម្មនឹងត្រូវបានធ្វើរំលស់ក្នុងអាយុកាលប្រើប្រាស់នៃទ្រព្យសកម្មជាមូលដ្ឋាន ដែលត្រូវបានកំណត់ដោយផ្អែកលើមូលដ្ឋាន ដូចគ្នាទៅនឹងទ្រព្យសម្បត្តិ និងបរិក្ខារ។ បន្ថែមលើនេះ សិទ្ធិប្រើប្រាស់ទ្រព្យសកម្ម ត្រូវបានកាត់បន្ថយជាប្រចាំទៅតាមការខាតបង់ឱនភាពនៃតម្លៃ ប្រសិនបើមាន និងកែតម្រូវសម្រាប់ការវាស់វែងឡើងវិញនៃបំណុលភតិសន្យា។

បំណុលភតិសន្យា ត្រូវបានវាស់វែងលើកដំបូងតាមតម្លៃបច្ចុប្បន្ននៃការទូទាត់ភតិសន្យាដែលមិនទាន់បានបង់ នៅកាលបរិច្ឆេទចាប់ផ្តើម ធ្វើអប្បបរមាដោយប្រើអត្រាការប្រាក់ដែលបង្កប់នៅក្នុងភតិសន្យា ឬករណីដែលអត្រានោះមិនអាចកំណត់បាន សម្ព័ន្ធធនាគារ និងធនាគារប្រើប្រាស់អត្រាការប្រាក់កម្ចីបន្ថែមរបស់ខ្លួន។ ជាការអនុវត្ត សម្ព័ន្ធធនាគារ និងធនាគារប្រើប្រាស់អត្រាការប្រាក់កម្ចីបន្ថែម ជាអត្រាអប្បបរមា ដើម្បីវាស់វែងសិទ្ធិប្រើប្រាស់ទ្រព្យសកម្ម និង បំណុលភតិសន្យា។

ការទូទាត់ភតិសន្យាដែលបានរួមបញ្ចូលក្នុងការវាស់វែងនៃបំណុលភតិសន្យា មានដូចខាងក្រោម៖

- ការទូទាត់ថេរ រួមទាំងសមាសធាតុនៃការទូទាត់ថេរ ដកចេញនូវរាល់អត្ថប្រយោជន៍នៃភតិសន្យា
- ការទូទាត់ភតិសន្យាអថេរដែលអាស្រ័យលើសន្ទស្សន៍ ឬអត្រាមួយ ដែលវាស់វែងលើកដំបូងដោយប្រើសន្ទស្សន៍ ឬអត្រានៅកាលបរិច្ឆេទចាប់ផ្តើម
- តម្លៃដែលរំពឹងថានឹងត្រូវបង់នៅក្រោមតម្លៃសំណល់មានការធានា និង

ធនាគារ អេស៊ីលីដា ភីអិលស៊ី
កំណត់សម្គាល់លើរបាយការណ៍ហិរញ្ញវត្ថុ (ត)
នាថ្ងៃ និងសម្រាប់ដំណាច់ឆ្នាំដែលបានបញ្ចប់ ថ្ងៃទី៣១ ខែធ្នូ ឆ្នាំ២០២៥

២. សេចក្តីសង្ខេបនៃគោលការណ៍គណនេយ្យជាសារវន្ត (ត)

(ប) ភតិសន្យា (ត)

ក្នុងនាមធាតុភក្តិ: (ត)

- ថ្លៃអនុវត្តដែលស្ថិតក្រោមជម្រើសនៃការធ្វើលទ្ធកម្មដែលសម្ព័ន្ធធនាគារ និងធនាគារមានភាពប្រាកដប្រជាជាក្នុងការអនុវត្ត ការទូទាត់ភតិសន្យានៅក្នុងរយៈពេលមានជម្រើសនៃការបន្តជាថ្មី ប្រសិនបើសម្ព័ន្ធធនាគារ និងធនាគារ មានភាពប្រាកដប្រជាជាក្នុងការអនុវត្តជម្រើសពន្យារ និងការពិន័យ សម្រាប់ការបញ្ចប់ភតិសន្យាមុនពេលកំណត់ លើកលែងតែសម្ព័ន្ធធនាគារ និងធនាគារ មានភាពប្រាកដប្រជាមិនបញ្ចប់មុនពេលកំណត់។

បំណុលភតិសន្យាត្រូវបានវាស់វែងតាមថ្លៃដើមបានរំលស់ ដោយប្រើវិធីសាស្ត្រការប្រាក់ប្រសិទ្ធភាព។ បំណុលភតិសន្យាត្រូវបានវាស់វែងឡើងវិញ នៅពេលមានការកែប្រែការទូទាត់ភតិសន្យានាពេលអនាគត ដែលកើតឡើងពីការផ្លាស់ប្តូរនៃសន្ទស្សន៍ ឬអត្រាណាមួយ ប្រសិនបើមានការកែប្រែតម្លៃប៉ាន់ស្មានដែលសម្ព័ន្ធធនាគារ និងធនាគាររំពឹងថានឹងត្រូវទូទាត់ក្រោមតម្លៃសំណល់មានការធានា ប្រសិនបើសម្ព័ន្ធធនាគារ និងធនាគារផ្លាស់ប្តូរ ការវាយតម្លៃថាតើត្រូវអនុវត្តជម្រើសការធ្វើលទ្ធកម្ម ពន្យារ ឬបញ្ចប់ដែរឬទេ ឬប្រសិនបើមានការទូទាត់ថេរជាស្ថានភាពពិតដែលកែប្រែ ឬភតិសន្យាត្រូវបានកែប្រែ ហើយការកែប្រែលើភតិសន្យា មិនត្រូវបានកត់ត្រាជាភតិសន្យាដាច់ដោយឡែកឡើយ។ នៅពេលដែលបំណុលភតិសន្យា ត្រូវបានវាស់វែងឡើងវិញតាមវិធីសាស្ត្រនេះ ការកែតម្រូវត្រូវបានធ្វើឡើងលើតម្លៃយោងនៃសិទ្ធិប្រើប្រាស់ទ្រព្យសកម្ម ឬក៏ទទួលស្គាល់ក្នុងចំណេញ ឬខាត ប្រសិនបើសិទ្ធិប្រើប្រាស់ទ្រព្យសកម្ម ត្រូវបានបញ្ចុះរហូតដល់មានតម្លៃសូន្យ។

ភតិសន្យារយៈពេលខ្លី និងភតិសន្យានៃទ្រព្យសកម្មដែលមានតម្លៃទាប

ភតិសន្យារយៈពេលខ្លីគឺជាភតិសន្យាណាដែលបរិច្ឆេទចាប់ផ្តើម ដែលមានរយៈពេល ១២ខែ ឬតិចជាងនេះ។ ភតិសន្យាដែលរួមមានជម្រើសក្នុងការទិញគឺមិនមែនជាភតិសន្យារយៈពេលខ្លីនោះទេ។

មូលដ្ឋាននៃការជួលទ្រព្យសម្បត្តិ គឺមិនមានលក្ខណៈសម្បត្តិគ្រប់គ្រាន់ជាភតិសន្យានៃទ្រព្យសកម្មដែលមានតម្លៃទាប ប្រសិនបើលក្ខណៈនៃទ្រព្យសម្បត្តិដែលមានសភាពថ្មី ជាទូទៅគឺមិនមានតម្លៃទាប។ ឧទាហរណ៍ ការជួលឡានគឺមិនសមស្របជាភតិសន្យានៃទ្រព្យសកម្មដែលមានតម្លៃទាបឡើយ ព្រោះឡានថ្មីមិនមានតម្លៃទាបឡើយ។

សម្ព័ន្ធធនាគារ និងធនាគារបានជ្រើសរើសមិនទទួលស្គាល់សិទ្ធិប្រើប្រាស់ទ្រព្យសកម្ម និងបំណុលភតិសន្យា សម្រាប់ភតិសន្យានៃទ្រព្យសកម្មដែលមានតម្លៃទាប និងភតិសន្យារយៈពេលខ្លី។ សម្ព័ន្ធធនាគារ និងធនាគារទទួលស្គាល់ការទូទាត់ភតិសន្យាដែលទាក់ទងនឹងភតិសន្យាទាំងនេះ ជាការចំណាយតាមមូលដ្ឋានថេរក្នុងរយៈពេលនៃភតិសន្យា។

(ឆ) ទ្រព្យសកម្មយថាហេតុ និងបំណុលយថាហេតុ

ទ្រព្យសកម្មយថាហេតុ គឺជាការកើតឡើងដោយមិនបានគ្រោងទុក ឬព្រឹត្តិការណ៍មិនបានរំពឹងទុកផ្សេងៗដែលបណ្តាលមកពីភាពដែលអាចទៅរួចនៃលំហូរចូលនូវអត្ថប្រយោជន៍សេដ្ឋកិច្ចទៅលើសម្ព័ន្ធធនាគារ និងធនាគារ។ ជាលទ្ធផល វាត្រូវបានគេចាត់ទុកថាជាចំណូលដែលមិនអាចទទួលស្គាល់ ទ្រព្យសកម្មយថាហេតុ មិនត្រូវបានកត់ត្រាក្នុងរបាយការណ៍ហិរញ្ញវត្ថុរបស់សម្ព័ន្ធធនាគារ និងធនាគារ។ ទ្រព្យសកម្មយថាហេតុ គួរតែត្រូវបានបង្ហាញនៅពេលដែលទំនងជាមានលំហូរចូលនៃអត្ថប្រយោជន៍សេដ្ឋកិច្ច។

បំណុលយថាហេតុ ត្រូវបានរាប់បញ្ចូលទាំងការធានា និងលិខិតធានាដែលត្រូវបានដាក់តម្កល់ជាទ្រព្យបញ្ចាំ គឺកាតព្វកិច្ចដែលអាចកើតមានបណ្តាលពីព្រឹត្តិការណ៍អតីតកាលទាំងឡាយ ដែលអត្ថិភាពរបស់វានឹងត្រូវបានបញ្ជាក់ដោយការកើតឡើង ឬមិនកើតឡើងនៃព្រឹត្តិការណ៍នាពេលអនាគតមិនប្រាកដប្រជាមួយ ឬច្រើន ដែលមិនស្ថិតនៅក្រោមការគ្រប់គ្រងរបស់សម្ព័ន្ធធនាគារ និងធនាគារ ឬជាកាតព្វកិច្ចបច្ចុប្បន្ន ដែលកើតឡើងពីព្រឹត្តិការណ៍អតីតកាល ប៉ុន្តែមិនត្រូវបានទទួលស្គាល់ ពីព្រោះវាមិនអាចជាលំហូរចេញនៃអត្ថប្រយោជន៍សេដ្ឋកិច្ច ឬព្រោះតែមិនអាច វាសំរែងទៅលើចំនួននៃកាតព្វកិច្ចឱ្យបានច្បាស់លាស់។

បំណុលយថាហេតុ មិនត្រូវបានកត់ត្រាក្នុងរបាយការណ៍ហិរញ្ញវត្ថុរបស់សម្ព័ន្ធធនាគារ និងធនាគារ ប៉ុន្តែត្រូវបានដាក់បង្ហាញលើកលែងតែប្រូបាប៊ីលីតេនៃការទូទាត់ គឺស្ទើរតែគ្មាន។

ធនាគារ អេស៊ីលីដា ភីអិលស៊ី

កំណត់សម្គាល់លើរបាយការណ៍ហិរញ្ញវត្ថុ (ត)

នាថ្ងៃ និងសម្រាប់ដំណាច់ឆ្នាំដែលបានបញ្ចប់ ថ្ងៃទី៣១ ខែធ្នូ ឆ្នាំ២០២៥

២. សេចក្តីសង្ខេបនៃគោលការណ៍គណនេយ្យជាសារវន្ត (ត)

(៣) របាយការណ៍តាមផ្នែក

ប្រតិបត្តិការតាមផ្នែក គឺជាធាតុផ្សំរបស់សម្ព័ន្ធធនាគារដែលទាក់ទងនឹងសកម្មភាពអាជីវកម្ម ដែលអាចនឹងកើតមានចំណូល និងចំណាយ ដែលរួមបញ្ចូលចំណូល និងចំណាយ ដែលទាក់ទងនឹងប្រតិបត្តិការដែលមាននៅក្នុងធាតុផ្សំផ្សេងៗរបស់សម្ព័ន្ធធនាគារ។

សម្ព័ន្ធធនាគារនឹងរាយការណ៍ដាច់ដោយឡែក ចំពោះព័ត៌មានអំពីប្រតិបត្តិការតាមផ្នែក ដែលត្រូវនឹងកម្រិតកំណត់ណាមួយដូចខាងក្រោម៖

- ចំនួនទឹកប្រាក់នៃរបាយការណ៍ចំណេញ ឬខាតដែលស្មើនឹង ១០% ឬច្រើនជាងនៃចំនួនទឹកប្រាក់ចំណេញរួមនៃប្រតិបត្តិការតាមផ្នែកទាំងអស់ ដែលមិនរាយការណ៍ខាត និងទឹកប្រាក់ខាតរួមនៃប្រតិបត្តិការតាមផ្នែកទាំងអស់ដែលរាយការណ៍ខាត ឬ
- ទ្រព្យសកម្មដែលមានចំនួន ១០% ឬច្រើនជាងនៃទ្រព្យសកម្មរួមនៃប្រតិបត្តិការតាមផ្នែក។

ប្រតិបត្តិការតាមផ្នែក ដែលមិនត្រូវនឹងកម្រិតកំណត់ទាំងនេះ អាចត្រូវបានរាយការណ៍ និងលាតត្រដាងដាច់ដោយឡែកប្រសិនបើអ្នកគ្រប់គ្រងជឿថាព័ត៌មានអំពីផ្នែកនោះ គឺផ្តល់ផលប្រយោជន៍សម្រាប់អ្នកប្រើប្រាស់ របាយការណ៍ហិរញ្ញវត្ថុរួម។

សម្រាប់គោលបំណងរបស់អ្នកគ្រប់គ្រង សម្ព័ន្ធធនាគារ គឺកំពុងតែរៀបចំឱ្យទៅជាផ្នែកអាជីវកម្មធំៗចំនួន២ គឺឱ្យកម្ចី និងសេវាហិរញ្ញវត្ថុផ្សេងៗ។ ផ្នែកទាំងនេះជាមូលដ្ឋាន ដែលសម្ព័ន្ធធនាគាររាយការណ៍ ក្នុងរបាយការណ៍តាមផ្នែកដំបូង។

ព័ត៌មានហិរញ្ញវត្ថុតាមផ្នែកត្រូវបានលាតត្រដាងនៅក្នុងកំណត់សម្គាល់លេខ ៦។

(៤) ការបង្កត់ចំនួន

ចំនួនទឹកប្រាក់ជាដុល្លារអាមេរិកទាំងអស់ ដែលបានបង្ហាញនៅក្នុងរបាយការណ៍ហិរញ្ញវត្ថុ និង កំណត់សម្គាល់ គឺស្ថិតនៅក្នុងឯកតារូបិយប័ណ្ណដុល្លារអាមេរិកជាចំនួនគត់។ ចំនួនប្រាក់រៀលខ្មែរទាំងអស់ ដែលបានបង្ហាញនៅក្នុងរបាយការណ៍ហិរញ្ញវត្ថុ និង កំណត់សម្គាល់ត្រូវបានបង្កត់ទៅជិតខ្ទង់ពាន់ លើកលែងតែមានការបញ្ជាក់ផ្សេងពីនេះ។

៣. សមាសភាពនៃសម្ព័ន្ធធនាគារ

លម្អិតនៃបុគ្គលិកសម្ព័ន្ធរបស់ធនាគារ នាថ្ងៃទី៣១ ខែធ្នូ ឆ្នាំ២០២៥ និងថ្ងៃទី៣១ ខែធ្នូ ឆ្នាំ២០២៤ គឺត្រូវបានលាតត្រដាងនៅក្នុងកំណត់សម្គាល់លេខ ១៣។

ព័ត៌មានហិរញ្ញវត្ថុសំខាន់ៗនៅក្នុងរបាយការណ៍ហិរញ្ញវត្ថុ នៃបុគ្គលិកសម្ព័ន្ធមិនមែនកាន់កាប់ដោយធនាគារទាំងស្រុង ដែលមានភាគកម្មមិនមានអភិបាលភាពជាសារវន្តត្រូវបានបង្ហាញនៅក្នុងទំព័របន្ទាប់។ ព័ត៌មានហិរញ្ញវត្ថុដែលបានសង្ខេប គឺតំណាងឱ្យចំនួនទឹកប្រាក់មុនពេលលុបបំបាត់ចោលក្នុងសម្ព័ន្ធធនាគារ។

ធនាគារ អេស៊ីលីដា ភីអិលស៊ី
កំណត់សម្គាល់លើរបាយការណ៍ហិរញ្ញវត្ថុ (ត)
នាថ្ងៃ និងសម្រាប់ដំណាច់ឆ្នាំដែលបានបញ្ចប់ ថ្ងៃទី៣១ ខែធ្នូ ឆ្នាំ២០២៥

៣. សមាសភាពនៃសម្ព័ន្ធធនាគារ (ត)

សាកលវិទ្យាល័យពាណិជ្ជសាស្ត្រ
អេស៊ីលីដា ឯក

	២០២៥ ដុល្លារអាមេរិក	២០២៤ ដុល្លារអាមេរិក	២០២៥ ពាន់រៀល (កំណត់សម្គាល់ ៥)	២០២៤ ពាន់រៀល (កំណត់សម្គាល់ ៥)
ស្ថានភាពហិរញ្ញវត្ថុ៖				
ទ្រព្យសកម្មរយៈពេលខ្លី	៤៣១.៤៥៦	៦១៥.៣៥៤	១.៧៣៣.០៣៤	២.៤៧៦.៤១៦
ទ្រព្យសកម្មរយៈពេលវែង	២៩.៩១៩.២៤៤	៣០.៦៨២.៤២៦	១២០.០៦៦.០៤៧	១២៣.៤៩៦.៧៦៥
ទ្រព្យសកម្មសរុប	<u>៣០.៣៥០.៧០០</u>	<u>៣១.២៩៧.៧៨០</u>	<u>១២១.៧៩៩.១២៥</u>	<u>១២៥.៩៧៣.៥៨១</u>
បំណុលរយៈពេលខ្លី	៣.០៣១.២៥១	៣.៦៩៩.០៩១	១២.១៦៤.៤១០	១៤.៤៨៤.៤៤២
បំណុលរយៈពេលវែង	៤៣៧.១២១	១.៣៨៦.៥៦២	១.៧៥៤.១៦៧	៥.៥៨០.៩១២
បំណុលសរុប	៣.៤៦៨.៣៧២	៥.០៨៥.៦៥៣	១៣.៩១៨.៥៧៧	២០.០៦៥.៣៥៤
មូលធន	២៦.៨៨២.៣២៨	២៦.២១២.១២៧	១០៧.៨៨០.៥៤៨	១០៥.៩០៨.២២៧
បំណុល និងមូលធនសរុប	<u>៣០.៣៥០.៧០០</u>	<u>៣១.២៩៧.៧៨០</u>	<u>១២១.៧៩៩.១២៥</u>	<u>១២៥.៩៧៣.៥៨១</u>
ម្ចាស់កម្មសិទ្ធិ និងសិទ្ធិបោះឆ្នោតកាន់កាប់				
ដោយភាគកម្មមិនមានអភិបាលភាព	២៣,៣៩១%	២៣,៣៩១%	២៣,៣៩១%	២៣,៣៩១%
មូលធនបែងចែកទៅ៖				
ភាគហ៊ុនិករបស់ធនាគារ	២០.៥៩៤.៦២០	២០.០៨០.៤៥១	៨២.៦៤៦.២១០	៨០.៨២៥.៤២៥
ភាគកម្មមិនមានអភិបាលភាព	<u>៦.២៨៧.៧០៨</u>	<u>៦.១៣១.៦១៦</u>	<u>២៥.២៣៤.៣៣៨</u>	<u>២៤.៧៦៤.៤០២</u>
	២០២៥	២០២៤	២០២៥	២០២៤
	ដុល្លារអាមេរិក	ដុល្លារអាមេរិក	ពាន់រៀល	ពាន់រៀល
			(កំណត់សម្គាល់ ៥)	(កំណត់សម្គាល់ ៥)
លទ្ធផលនៃប្រតិបត្តិការ៖				
ចំណូល	៦.៦៤២.៩១១	៦.៣២៥.៦០២	២៦.៦៤៤.៩១៧	២៥.៧៥១.៥២៦
ថ្លៃដើម និងចំណាយ	(៥.៩៧២.៣២៣)	(៥.៨៧០.៤២៦)	(២៣.៩៥៤.៩៨៤)	(២៣.៩០០.១៣៣)
ចំណេញក្នុងឆ្នាំ	<u>៦៧០.៥៨៨</u>	<u>៤៥៤.១៧៦</u>	<u>៦៨៩.៩៣៣</u>	<u>៨៥១.៣៩៣</u>
សរុបលទ្ធផលចំណេញលម្អិតក្នុងឆ្នាំ	<u>៦៧០.៥៨៨</u>	<u>៤៥៤.១៧៦</u>	<u>៦៨៩.៩៣៣</u>	<u>៨៥១.៣៩៣</u>
ប្រាក់ចំណេញបែងចែកទៅ៖				
ភាគហ៊ុនិករបស់ធនាគារ	៥១៣.៧៦៩	៣៤៤.៣៩៩	២.០៦០.៧២៧	១.៤១៤.៣៣២
ភាគកម្មមិនមានអភិបាលភាព	១៥៦.៨១៩	១០៩.៧៧៧	៦២៩.២០៦	៤៣៧.០៦១
សរុប	<u>៦៧០.៥៨៨</u>	<u>៤៥៤.១៧៦</u>	<u>៦៨៩.៩៣៣</u>	<u>៨៥១.៣៩៣</u>
សរុបលទ្ធផលចំណេញលម្អិតក្នុងឆ្នាំ				
បែងចែកទៅ៖				
ភាគហ៊ុនិករបស់ធនាគារ	៥១៣.៧៦៩	៣៤៤.៣៩៩	២.០៦០.៧២៧	១.៤១៤.៣៣២
ភាគកម្មមិនមានអភិបាលភាព	១៥៦.៨១៩	១០៩.៧៧៧	៦២៩.២០៦	៤៣៧.០៦១
សរុប	<u>៦៧០.៥៨៨</u>	<u>៤៥៤.១៧៦</u>	<u>៦៨៩.៩៣៣</u>	<u>៨៥១.៣៩៣</u>
លំហូរសាច់ប្រាក់៖				
សាច់ប្រាក់ចូលសុទ្ធពីសកម្មភាពប្រតិបត្តិការ	១.៥៩១.៤៦៤	១.១៩២.០៦៦	៦.៣៨៣.៣៦២	៤.៨៥២.៩០១
សាច់ប្រាក់ចេញសុទ្ធពីសម្រាប់សកម្មភាពវិនិយោគ	(៩០.៩៣០)	(១៣១.២៣១)	(៣៦៤.៧២០)	(៥៣៤.២៤១)
សាច់ប្រាក់ចេញសុទ្ធពីសម្រាប់សកម្មភាពហិរញ្ញប្បទាន	(១.៤៩៨.១៨៤)	(១.០២៥.៨៣០)	(៦.០០៩.២១៦)	(៤.៣៣៤.៩៩៤)
លំហូរសាច់ប្រាក់ចូល/(ចេញ)-សុទ្ធ	<u>២.៣៥០</u>	<u>(៨៥៩)</u>	<u>៩៨១</u>	<u>(២០.៣៦៤)</u>

ធនាគារ អេស៊ីលីដា ភីអិលស៊ី

កំណត់សម្គាល់លើរបាយការណ៍ហិរញ្ញវត្ថុ (ត)

នាថ្ងៃ និងសម្រាប់ដំណាច់ឆ្នាំដែលបានបញ្ចប់ ថ្ងៃទី៣១ ខែធ្នូ ឆ្នាំ២០២៥

៤. ការប៉ាន់ស្មាន និង វិនិច្ឆ័យគណនេយ្យសំខាន់ៗក្នុងការអនុវត្តគោលការណ៍គណនេយ្យ

សម្ព័ន្ធធនាគារ និងធនាគារធ្វើការប៉ាន់ស្មាន និងការសន្មតដែលពាក់ព័ន្ធនឹងអនាគត។ តាមនិយមន័យការប៉ាន់ស្មាន គណនេយ្យ កម្រស្មើនឹងលទ្ធផលជាក់ស្តែងដែលពាក់ព័ន្ធ។ ដើម្បីលើកកម្ពស់ខ្លឹមសារព័ត៌មាននៃការប៉ាន់ស្មាន អចេរសំខាន់ៗមួយ ចំនួនដែលត្រូវបានគេរំពឹងថានឹងមានផលប៉ះពាល់ជាសារវន្តដល់លទ្ធផល និងរបាយការណ៍ស្ថានភាពហិរញ្ញវត្ថុរបស់សម្ព័ន្ធធនាគារ និងធនាគារ ត្រូវបានសាកល្បងសម្រាប់ភាពប្រែប្រួលទៅនឹងការផ្លាស់ប្តូរនៅក្នុងប៉ារ៉ាម៉ែត្រជាមូលដ្ឋាន។ ការប៉ាន់ស្មាន និងការសន្មត ដែលមានហានិភ័យជាសារវន្តក្នុងការបង្កឱ្យមានការកែតម្រូវជាសារវន្តទៅនឹងតម្លៃយោងនៃទ្រព្យសកម្ម និងបំណុលក្នុងឆ្នាំហិរញ្ញវត្ថុ បន្ទាប់ មានដូចខាងក្រោម។

ខាងក្រោមនេះ គឺជាការសន្មតសំខាន់ៗទាក់ទងនឹងអនាគត និងប្រភពសំខាន់ៗផ្សេងទៀតនៃភាពមិនប្រាកដប្រជានៃការ ប៉ាន់ប្រមាណនៅចុងបញ្ចប់នៃការិយបរិច្ឆេទរបាយការណ៍នីមួយៗ។

ការវាស់វែងនៃសំវិធានធនលើការខាតបង់ឥណទានដែលរំពឹងទុក

សំវិធានធនលើការខាតបង់ឥណទានដែលរំពឹងទុក (ECL) សម្រាប់ទ្រព្យសកម្មហិរញ្ញវត្ថុដែលបានវាស់វែងតាមថ្លៃដើម បានរំលស់ តម្រូវឱ្យប្រើប្រាស់ ម៉ូដែលស្មុគស្មាញ និងការសន្មតសំខាន់ៗអំពីលក្ខខណ្ឌសេដ្ឋកិច្ច និងឥរិយាបថឥណទាន នាពេលអនាគត (ឧ. លទ្ធភាពនៃការខកខានសងរបស់អតិថិជន និងលទ្ធផលខាតបង់)។

ការវិនិច្ឆ័យសំខាន់ៗមួយចំនួនក៏ត្រូវបានតម្រូវឱ្យអនុវត្តតាមតម្រូវការគណនេយ្យសម្រាប់ការវាស់វែង ECL ដូចជា៖

- ការដាក់ជាក្រុមទ្រព្យសកម្មហិរញ្ញវត្ថុ ដែលចែករំលែកលក្ខណៈហានិភ័យឥណទានស្រដៀងគ្នាសម្រាប់គោល បំណងនៃការវាស់វែង ECL
- ការជ្រើសរើសម៉ូដែល និងការសន្មតសមស្របដើម្បីវាស់វែង ECL
- ការកំណត់លក្ខណៈវិនិច្ឆ័យសម្រាប់កំណត់អត្តសញ្ញាណ ឥណទានដល់អតិថិជន ដែលបានជួបប្រទះការកើន ឡើងយ៉ាងខ្លាំងនៃហានិភ័យឥណទាន (“SICR”)
- ការអនុវត្តការសន្មត និងការវិភាគលើលំហូរសាច់ប្រាក់នាពេលអនាគតដែលរំពឹងទុក និងព័ត៌មានដែលមើលទៅ ខាងមុខ
- ធនាគារបាន កំណត់កម្រិតទាបបំផុតនៃការខាតបង់ដែលបណ្តាលមកពីការខកខានសង (LGD floor) សម្រាប់ ការគណនា ECL ក្នុងករណីមានទ្រព្យធានាលើសសម្រាប់ឥណទាន ដែលអាចធានាបានដោយប្រភេទទ្រព្យ ធានាផ្សេងៗ ជាពិសេសនៅពេល ដែលទ្រព្យធានា បានដាក់ត្រូវបានផ្តោតទៅលើដី និងអគារ បន្ទាប់ពីការវិភាគ លើទិន្នន័យការបាត់បង់ជាប្រវត្តិសាស្ត្រ និងជាការឆ្លើយតបទៅនឹងការវិវឌ្ឍក្នុងផលបត្រឥណទានរបស់ ធនាគារ ព្រមទាំងស្ថានភាពទីផ្សារ និងសេដ្ឋកិច្ចដែលមានស្រាប់។
- ការអនុវត្តការសន្មត និងការវិនិច្ឆ័យលើការបំពេញបន្ថែម នៅពេលដែលហានិភ័យឥណទាន គឺមិនត្រូវបានចាប់ យកគ្រប់គ្រាន់ដោយម៉ូដែល ECL មូលដ្ឋាន។

សូមយោងលើកំណត់សម្គាល់លេខ ៤១.១(ច) សម្រាប់ការណែនាំលើការវាយតម្លៃឱនភាពនៃតម្លៃរបស់ឧបករណ៍ហិរញ្ញវត្ថុ ក្រោមម៉ូដែល ECL។ នេះរាប់បញ្ចូលទាំងការកំណត់នៃធាតុចូល ដែលប្រើក្នុងការវាស់វែង ECL និងការបញ្ចូលព័ត៌មានដែលមើល ទៅមុខ។

ការប៉ាន់ស្មានថ្លៃដើមនៃសិទ្ធិប្រើប្រាស់ទ្រព្យសកម្ម និងបំណុលភតិសន្យា

បំណុលភតិសន្យា គឺវាស់វែងតាមតម្លៃបច្ចុប្បន្ន នៃភតិសន្យាដែលត្រូវទូទាត់ទៅតាមរយៈពេលនៃភតិសន្យា។ នៅក្នុងការ គណនាបំណុលភតិសន្យា សម្ព័ន្ធធនាគារ និងធនាគារប្រើប្រាស់អត្រាមធ្យមនៃប្រាក់កម្ចីបន្ថែមដោយផ្អែកលើអត្រាការប្រាក់កម្ចី ជាមធ្យម នៅពេលចាប់ផ្តើមអនុវត្តទៅតាមរយៈពេលនៃភតិសន្យា។

ទ្រព្យសកម្ម សម្រាប់ទុកលក់

ទ្រព្យសកម្មសម្រាប់ទុកលក់ ត្រូវបានវាស់វែងនៅកម្រិតទាបនៃតម្លៃយោងរបស់វា និងតម្លៃសមស្រប ដកថ្លៃដើមសម្រាប់ លក់។ ជាមួយតម្លៃសមស្របរបស់វា ដោយយោងទៅលើតម្លៃទីផ្សារ ដោយប្រើតម្លៃវាយតម្លៃចុងក្រោយបំផុតពីការវាយតម្លៃឯករាជ្យ ដែលទទួលបានពីក្រុមហ៊ុនវាយតម្លៃខាងក្រៅ ហើយកែតម្រូវសម្រាប់ថ្លៃដើមសម្រាប់លក់។ ការវាយតម្លៃទាំងនេះគឺផ្អែកលើតម្លៃ បច្ចុប្បន្ននៅក្នុងទីផ្សារ សម្រាប់អចលនទ្រព្យស្រដៀងគ្នា។

ធនាគារ អេស៊ីលីដា ភីអិលស៊ី

កំណត់សម្គាល់លើរបាយការណ៍ហិរញ្ញវត្ថុ (ត)

នាថ្ងៃ និងសម្រាប់ដំណាច់ឆ្នាំដែលបានបញ្ចប់ ថ្ងៃទី៣១ ខែធ្នូ ឆ្នាំ២០២៥

៤. ការប៉ាន់ស្មាន និង វិនិច្ឆ័យគណនេយ្យសំខាន់ៗក្នុងការអនុវត្តគោលការណ៍គណនេយ្យ (ត)

អាយុកាលប្រើប្រាស់ប៉ាន់ស្មាននៃទ្រព្យសម្បត្តិ និងបរិក្ខារ និងទ្រព្យសកម្មអរូបី

អាយុកាលប្រើប្រាស់ប៉ាន់ស្មាននៃទ្រព្យសកម្ម របស់សម្ព័ន្ធធនាគារ និងធនាគារ ដែលមានអាយុកាលប្រើប្រាស់ច្បាស់លាស់ ត្រូវបានប៉ាន់ស្មានដោយផ្អែកលើ រយៈពេលដែលទ្រព្យសកម្មត្រូវបានគេរំពឹងថា នឹងមានសម្រាប់ប្រើប្រាស់។ អាយុកាលប្រើប្រាស់ប៉ាន់ស្មាន នៃទ្រព្យសម្បត្តិ និងបរិក្ខារ និងទ្រព្យសកម្មអរូបីរបស់សម្ព័ន្ធធនាគារ និងធនាគារ ត្រូវបានត្រួតពិនិត្យជាទៀងទាត់ ហើយត្រូវបានធ្វើបច្ចុប្បន្នភាព ប្រសិនបើការរំពឹងទុកខុសពីការប៉ាន់ស្មានពីមុន ដោយសារតែ ការខូចខាតរូបរាងបច្ចេកទេស ឬសម័យកាល និង តាមច្បាប់ ឬការកំណត់ផ្សេងទៀតលើការប្រើប្រាស់ទ្រព្យសកម្មរបស់សម្ព័ន្ធធនាគារ និងធនាគារ។ ទោះបីជាមានការធ្វើបច្ចុប្បន្នភាពតាមកាលកំណត់ទាំងនេះ ចំពោះអាយុកាលប្រើប្រាស់ក៏ដោយ ក៏គម្លាតរវាងការប្រើប្រាស់ទ្រព្យសកម្ម ដែលបានប៉ាន់ស្មាន និងជាក់ស្តែងអាចកើតឡើងចំពោះទ្រព្យសកម្មដែលមានស្រាប់។ ដូច្នេះការប្រើប្រាស់ទ្រព្យសកម្មជាក់ស្តែងអាចលើសពីការព្យាករណ៍ដំបូង ដែលបណ្តាលឱ្យទ្រព្យសកម្ម ដែលរំលស់ពេញលេញមួយចំនួននៅតែកំពុងប្រើប្រាស់។

៥. ការប្តូរពីដុល្លារអាមេរិកទៅជាប្រាក់រៀល

ដើម្បីអនុលោមទៅតាមច្បាប់ស្តីពីគណនេយ្យ និងសវនកម្ម របាយការណ៍ហិរញ្ញវត្ថុត្រូវបង្ហាញជាប្រាក់រៀលខ្មែរ (“KHR”)។ ទ្រព្យសកម្ម និងបំណុល នៃរបាយការណ៍ស្ថានភាពហិរញ្ញវត្ថុនីមួយៗ និងទុនបម្រុង ត្រូវបានប្តូរតាមអត្រាចុងគ្រានាកាលបរិច្ឆេទនៃការវាយការណ៍។ ដើមទុន និងបុព្វលាភភាគហ៊ុន របស់ភាគហ៊ុនិកត្រូវបានប្តូរតាមអត្រាចុងគ្រានាកាលបរិច្ឆេទនៃប្រតិបត្តិការ។ របាយការណ៍ចំណេញ ឬខាត និងលទ្ធផលលម្អិតផ្សេងៗ និងរបាយការណ៍លំហូរសាច់ប្រាក់ ត្រូវបានប្តូរទៅជាប្រាក់រៀលដោយប្រើប្រាស់អត្រាមធ្យមប្រចាំឆ្នាំ ដែលអាចអនុវត្តបានសម្រាប់ដំណាច់ការិយបរិច្ឆេទរបាយការណ៍។ ភាពខុសគ្នា ដែលកើតឡើងពីការប្តូររូបិយប័ណ្ណទាំងអស់ ត្រូវបានទទួលស្គាល់ជា “លម្អៀងពីអត្រាប្តូរប្រាក់” នៅក្នុងលទ្ធផលលម្អិតផ្សេងៗ។

សម្ព័ន្ធធនាគារ និងធនាគារ ប្រើប្រាស់អត្រាប្តូរប្រាក់ផ្លូវការដែលចេញផ្សាយដោយ ធនាគារជាតិ នៃ កម្ពុជាដូចខាងក្រោម៖

		អត្រាចុងគ្រា	អត្រាមធ្យម
ថ្ងៃទី៣១ ខែធ្នូ ឆ្នាំ២០២៥	១ ដុល្លារអាមេរិក =	៤.០១៣រៀល	៤.០១១រៀល
ថ្ងៃទី៣១ ខែធ្នូ ឆ្នាំ២០២៤	១ ដុល្លារអាមេរិក =	៤.០២៥រៀល	៤.០៧១រៀល

៦. ព័ត៌មានតាមផ្នែក

ប្រតិបត្តិការចម្បងរបស់សម្ព័ន្ធធនាគារ គឺក្នុងវិស័យហិរញ្ញវត្ថុ ដែលបានកំណត់ដោយរបាយការណ៍តាមផ្នែក របស់សម្ព័ន្ធធនាគារ។

(ក) អាជីវកម្មតាមផ្នែក

ប្រតិបត្តិការអាជីវកម្មរបស់សម្ព័ន្ធធនាគារ គឺគ្រប់គ្រងដាច់ដោយឡែក តាមលក្ខណៈនៃសេវាដែលបានផ្តល់ (ផ្នែកដំបូង) និងតាមទីផ្សារតំបន់ផ្សេងគ្នា (ផ្នែកទី២) ដែលផ្នែកនីមួយៗ គឺតំណាងឱ្យយុទ្ធសាស្ត្រអាជីវកម្ម។ ផ្នែកអាជីវកម្មរបស់សម្ព័ន្ធធនាគារមានដូចខាងក្រោម៖

- **កម្ចី៖** ផ្តល់ប្រាក់កម្ចីទៅឯកត្តជន ក្រុម និងនីតិបុគ្គល ក៏ដូចជាស្ថាប័នហិរញ្ញវត្ថុ។ ផលិតផលត្រូវផ្តល់ជូនទៅតាមគោលបំណង លក្ខណៈ និងទំហំ ដូចជា កម្ចីជាក្រុម កម្ចីធុនតូច កម្ចីមធ្យម កម្ចីទិញផ្ទះ កម្ចីទិញឡាន កម្ចីទិញម៉ូតូ ឥណទានវិហារប័ន កម្ចីសម្រាប់ទុនបង្វិល ភតិសន្យាហិរញ្ញវត្ថុ កម្ចីហិរញ្ញប្បទានពាណិជ្ជកម្ម។ ល។
- **សេវាហិរញ្ញវត្ថុផ្សេងៗ ៖** ផ្តល់សេវាផ្សេងៗដូចជាប្រតិបត្តិការប្តូរប្រាក់ ការផ្តល់កាតឥណទាន និងឥណពន្ធ ការទទួលសេវាកម្មការផ្ទេរប្រាក់ (នៅក្នុងប្រទេស និងក្រៅប្រទេស) និង សេវាចាត់ចែងសាច់ប្រាក់ (ដូចជា ប្រាក់បៀវត្ស ការប្រមូលសាច់ប្រាក់ ទូទាត់វិក្កយបត្រ បញ្ចូលទឹកប្រាក់ទូរស័ព្ទ និងបញ្ជាអចិន្ត្រៃយ៍)។ សេវាទាំងនេះ គឺកំពុងធ្វើទំនើបកម្មប្រើប្រាស់តាមប្រព័ន្ធធនាគារឌីជីថលតាមរយៈកម្មវិធីទូរស័ព្ទ ការប្រើប្រាស់សេវាធនាគារ អេស៊ីលីដា អ៊ីនធើណែត និងអ៊ីឌុមមើស ក៏ដូចជាកម្មវិធីឌីជីថលផ្សេងៗទៀត។

ធនាគារ អេស៊ីលីដា ភីអិលស៊ី
កំណត់សម្គាល់លើរបាយការណ៍ហិរញ្ញវត្ថុ (ត)
នាថ្ងៃ និងសម្រាប់ដំណាច់ឆ្នាំដែលបានបញ្ចប់ ថ្ងៃទី៣១ ខែធ្នូ ឆ្នាំ២០២៥

៦. ព័ត៌មានតាមផ្នែក (ត)

(ឃ) ការផ្ទៀងផ្ទាត់

ការបង្ហាញខាងក្រោមជាការផ្ទៀងផ្ទាត់ព័ត៌មានតាមផ្នែករបស់សម្ព័ន្ធធនាគារ ទៅនឹងព័ត៌មានហិរញ្ញវត្ថុសំខាន់ដែលបានលាតត្រដាងនៅក្នុងរបាយការណ៍ហិរញ្ញវត្ថុ។

	២០២៥	២០២៤	២០២៥	២០២៤
	ដុល្លារអាមេរិក	ដុល្លារអាមេរិក	ពាន់រៀល	ពាន់រៀល
			(កំណត់សម្គាល់ ៥)	(កំណត់សម្គាល់ ៥)
ចំណូល				
ចំណូលសរុបតាមផ្នែក	៩៥៣.១២៤.៤៨៩	៨៦៦.៧៣៣.១៥៨	៣.៤២២.៩៩៩.៩៩៧	៣.៥២៤.៤៧០.៦៤៦
លុបចោលនូវចំណូលផ្នែកខាងក្នុង	(១.៤៦១.៦៤៩)	(១.៤៨៣.៦៤៤)	(៥.៤៦២.៦៧៤)	(៦.០៤០.០៧៤)
ចំណូលសរុបសម្ព័ន្ធធនាគារនៅក្នុងចំណេញ ឬខាត	៩៥១.៦៦២.៨៤០	៨៦៥.២៤៩.៥១៤	៣.៤១៧.៥៣៧.៣២៣	៣.៤១៨.៤៣០.៥៧២
ចំណេញ ឬខាត				
ចំណេញសរុបតាមផ្នែក	២០០.០៧៤.២០៦	១២១.៣៣៦.០៣៦	៨០២.៥១៣.៦៨៣	៨៥៣.៩៥៩.០៣៣
លុបចោលនូវចំណេញផ្នែកខាងក្នុង	(៥៩២.៨៨៦)	(៣៤៥.៧៤៤)	(២.៣៧៧.៧៩៧)	(១.៤៤០.៧៦៧)
ចំណេញសរុបសម្ព័ន្ធធនាគារនៅក្នុងចំណេញ ឬខាត	២០០.០១៤.៩២០	១២០.៩៩០.២៩២	៨០០.១៣៥.៨៨៦	៨៥២.៤១៨.២៦៦
ទ្រព្យសកម្ម				
ទ្រព្យសកម្មសរុបតាមផ្នែក	១២.១១៣.៤៩២.៤២៧	១០.៩៣១.៦០៦.៥៤៩	៤៤៦.១១៤.៤៦៧.១១៥	៤៣៩.៩៩៧.១៦២.៣៥៩
លុបចោលនូវទ្រព្យសកម្មផ្នែកខាងក្នុង	(៩៦.២១៥.៥៦២)	(៩៧.៧៤៤.៧១៩)	(៣៤៦.១១៣.០៥០)	(៣៤៣.៤៤៣.២៤៤)
ទ្រព្យសកម្មសរុប	១២.០១៧.២៧៦.៨៦៥	១០.៨៣៣.៨៦១.៨៣០	៤៤៥.៧៦៨.៣៥៤.០៦៥	៤៣៦.៥៥៣.៩១៩.១១៥
បំណុល				
បំណុលសរុបតាមផ្នែក	១០.៣៥៤.៦៦៩.១៦៨	៩.៣៥០.៤៣៤.៨០៨	៤១.៥៦៩.៣៣៩.៣៧១	៣៧.៦៣៥.៥១៦.២០៣
លុបចោលនូវបំណុលផ្នែកខាងក្នុង	(៥.១៣២.១១៤)	(៦.៧៧៤.៤៩៩)	(២០.៥៩៥.១៤៩)	(២៧.២៦៤.៩៤២)
បំណុលសរុប	១០.៣៥៣.៥៣៧.០៥៤	៩.៣៤៣.៦៦០.៣០៩	៤១.៥៤៨.៧៤៤.២២២	៣៧.៦០៨.២៥១.២៦១

ធនាគារ អេស៊ីលីដា ភីអិលស៊ី
 កំណត់សម្គាល់លើរបាយការណ៍ហិរញ្ញវត្ថុ (ត)
 នាថ្ងៃ និងសម្រាប់ដំណាច់ឆ្នាំ ដែលបានបញ្ចប់ ថ្ងៃទី៣១ ខែធ្នូ ឆ្នាំ២០២៥

៦. ព័ត៌មានតាមផ្នែក (ត)

(ឃ) ការផ្ទៀងផ្ទាត់ (ត)

ការបង្ហាញខាងក្រោមជាការផ្ទៀងផ្ទាត់ព័ត៌មានតាមផ្នែករបស់សម្ព័ន្ធធនាគារទៅនឹងព័ត៌មានហិរញ្ញវត្ថុសំខាន់ដែលបានលាតត្រដាងនៅក្នុងរបាយការណ៍ហិរញ្ញវត្ថុរួម។

	២០២៥	២០២៤	២០២៥	២០២៤
	ដុល្លារអាមេរិក	ដុល្លារអាមេរិក	ពាន់រៀល	ពាន់រៀល
	៤៥.២១៧.៨០៦	៤៣.២១៤.៣៧៥	១៥៧.៤១២.៦២០	១៧៥.៩៥២.០០៥
	(១៦.០០៣)	(១២.១៦៩)	(៦៤.១៤៤)	(៤៩.៥៤០)
	២៩.២១៤.៨០៣	៣១.០៤៥.២០៦	១៥៣.៣៦៨.៤៧៦	១២៦.៤១២.៤៦៥

ព័ត៌មានតាមផ្នែកផ្សេងៗ

សរុបលើសទ្រព្យរូបិយ និងអរូបិយតាមផ្នែក
 លុបចោលនូវលើសទ្រព្យរូបិយ និងអរូបិយផ្នែកខាងក្នុង
 សរុបលើសទ្រព្យរូបិយ និងអរូបិយ

៧. សាច់ប្រាក់ក្នុងដៃ

សម្ព័ន្ធធនាគារ

	២០២៥	២០២៤	២០២៥	២០២៤
	ដុល្លារអាមេរិក	ដុល្លារអាមេរិក	ពាន់រៀល	ពាន់រៀល
	៣២៩.៤៧៤.៧១៦	៣១៥.៦៩៥.៥០៣	១.២៧០.៦៧៤.៤០០	១.២៦៣.៧៤៧.២៣៥
	១៧៣.០០៣.៥៣៣	១៦១.២៤២.៥៤៤	៦៩៤.០០១.២៤០	៦៩៤.៦៦៣.១៧៤
	៥.៦៦៣.៤៣០	២៤.១៤៤.៦៥២	១១៣.៤៤៤.២២៤	១១៣.៤៤៤.២២៤
	៣.៥៩០.៧១៣	១.០៤៤.០៤៤	៤.២១៤.៣៩៣	៤.២១៤.៣៩៣
	៤.៧៧២.៧២០	៧.៧៧១.៣៧៦	៣១.២៧៩.៧៤៤	៣១.២៧៩.៧៤៤
	៥២០.៩០៥.០១២	៥១៣.៥៤២.១២៣	២.០៦៤.៦១៧.០៤៥	២.០៦៤.៦១៧.០៤៥

ធនាគារ

	២០២៥	២០២៤	២០២៥	២០២៤
	ដុល្លារអាមេរិក	ដុល្លារអាមេរិក	ពាន់រៀល	ពាន់រៀល
	៣២៤.០៧៥.៤៩១	៣១៣.៩៤៣.៤៣៧	១.២៦៦.៦៤៥.៥៥១	១.២៦៣.៧៤៧.២៣៥
	១៧២.៩៧៩.៥៥៤	១៦១.២២៦.៥៧៦	៦៩៤.០០១.២៤០	៦៩៤.៦៦៣.១៧៤
	៤.០៤៧.៧៤៩	២៦.៧២៦.៩៤៣	១១៣.៤៤៤.២២៤	១១៣.៤៤៤.២២៤
	៣.៥៤៤.១៦៦	១.០៤៤.០៤៤	៤.២១៤.៣៩៣	៤.២១៤.៣៩៣
	១.៥២៤.១៦៤	៥៤០.០៤៤	៦.១៧២.៥៣៧	៦.១៧២.៥៣៧
	៥១០.២៥៩.៦២២	៥០៣.៤៥៩.០៧៣	២.០៦៤.៦១៧.០៤៥	២.០៦៤.៦១៧.០៤៥

សរុបរួមទាំង

តាមរូបិយវត្ថុ

ជាប្រាក់ដុល្លារអាមេរិក
 ជាប្រាក់រៀលខ្មែរ
 ជាប្រាក់បាត់ដំបង
 ជាប្រាក់អឺរ៉ូ
 ជាប្រាក់យុធិស្ឋិរផ្សេងៗ

ធនាគារ អេស៊ីលីដា ភីអិលស៊ី

កំណត់សម្គាល់លើរបាយការណ៍ហិរញ្ញវត្ថុ (ត)

នាថ្ងៃ និងសម្រាប់ដំណាច់ឆ្នាំ ដែលបានបញ្ចប់ ថ្ងៃទី៣១ ខែធ្នូ ឆ្នាំ២០២៥

៤. ប្រាក់បញ្ញើនៅធនាគារផ្សេងៗ-សុទ្ធ

	សង្ខេបធនាគារ				ធនាគារ			
	២០២៥	២០២៤	២០២៥	២០២៤	២០២៥	២០២៤	២០២៥	២០២៤
	ដុល្លារអាមេរិក	ដុល្លារអាមេរិក	ពាន់រៀល	ពាន់រៀល	ដុល្លារអាមេរិក	ដុល្លារអាមេរិក	ពាន់រៀល	ពាន់រៀល
			(កំណត់សម្គាល់ ៥)	(កំណត់សម្គាល់ ៥)			(កំណត់សម្គាល់ ៥)	(កំណត់សម្គាល់ ៥)
សម្បទានប្រជាមួយធនាគារភ្នំស្រុក								
ធនាគារភី តៃ ភូមា	១.០១០.០៣២.៤៨៨	១.២៤៧.៧៧៣.០៤៧	៤.០៥៣.២៦០.៤១៤	៥.០២២.២៦២.៥១៤	១.០១០.០៣២.៤៨៨	១.២៤៧.៧៧៣.០៤៧	៤.០៥៣.២៦០.៤១៤	៥.០២២.២៦២.៥១៤
ធនាគារផ្សេងៗ	៧០.៤៨៤.១០៧	៥០.៤០៩.១៥៣	២៤២.៨០៤.៨០៣	២០២.៤៨៩.៤៤១	៧០.៤៨៤.១០៧	៥០.៤០៩.១៥៣	២៤២.៨០៤.៨០៣	២០២.៤៨៩.៤៤១
	១.០៨០.៥១៦.៥៩៥	១.២៩៨.១៨២.២០០	៤.២៩៦.០៦៥.២១៧	៥.២២៤.៧៥១.៩៥៥	១.០៨០.៥១៦.៥៩៥	១.២៩៨.១៨២.២០០	៤.២៩៦.០៦៥.២១៧	៥.២២៤.៧៥១.៩៥៥
សម្បទានប្រជាមួយធនាគារនៅក្រៅប្រទេស								
ធនាគារឡាវ	៣៥.៦១៧.៤៧៦	២២.៥៩៣.១៤៨	១៥.៨៤៤.៨៣១	៩០.៩៣៧.៥៤២	-	-	-	-
ធនាគារផ្សេងៗ	១.៦៤២.៣៣៩.៤០៥	៦៦២.២៣៩.១៤២	៦.៧២៧.២៤០.០៣២	៦.៦៦៥.៥១២.៧០៤	១.៦៤២.៣៣៩.៤០៥	៦៦២.២៣៩.១៤២	៦.៧២៧.២៤០.០៣២	៦.៦៦៥.៥១២.៧០៤
	១.៦៧៨.៩៥៦.៨៨១	៦៨៤.៨៣២.២៩០	៦.៧៤៣.០៨៤.៨៦៣	៦.៧៥៦.៤២៤.២៤៦	១.៦៤២.៣៣៩.៤០៥	៦៦២.២៣៩.១៤២	៦.៧៤៣.០៨៤.៨៦៣	៦.៦៧០.០២៤.៤៤៦
	២.៧៥៩.៤៧៣.៤៧៦	១.៩៨៣.០១៤.៤៩០	១១.០៣៩.១៤០.០៨០	១១.៩៨១.១៧៦.២០១	២.៧៥៩.១៦៦.០០០	១.៩៨៣.០១៤.៤៩០	១១.០៤៩.១៤០.០៨០	១១.៨៩៤.៨៧៦.៤០១
	(៦៥៣.០៦៨)	(៦២២.៩០៤)	(២.៦២០.៧២១)	(២.៥០៧.២០៥)	(៦៥៣.០៦៨)	(៦២២.៩០៤)	(២.៦២០.៧២១)	(២.៥០៧.២០៥)
	២.១០៦.៤១០.៤០៨	១.៣៦០.១០៩.៥៨៦	៨.៤១៦.៤១៩.៣៥៩	៨.៤៧៦.៤៦៨.៩៩៦	២.១០៦.៤១០.៤០៨	១.៣៦០.១០៩.៥៨៦	៨.៤១៦.៤១៩.៣៥៩	៨.៤៧៦.៤៦៨.៩៩៦
	២.១០៦.៤១០.៤០៨	១.៣៦០.១០៩.៥៨៦	៨.៤១៦.៤១៩.៣៥៩	៨.៤៧៦.៤៦៨.៩៩៦	២.១០៦.៤១០.៤០៨	១.៣៦០.១០៩.៥៨៦	៨.៤១៦.៤១៩.៣៥៩	៨.៤៧៦.៤៦៨.៩៩៦
	-	-	-	-	-	-	-	-
	២.១០៦.៤១០.៤០៨	១.៣៦០.១០៩.៥៨៦	៨.៤១៦.៤១៩.៣៥៩	៨.៤៧៦.៤៦៨.៩៩៦	២.១០៦.៤១០.៤០៨	១.៣៦០.១០៩.៥៨៦	៨.៤១៦.៤១៩.៣៥៩	៨.៤៧៦.៤៦៨.៩៩៦
	២.១០៦.៤១០.៤០៨	១.៣៦០.១០៩.៥៨៦	៨.៤១៦.៤១៩.៣៥៩	៨.៤៧៦.៤៦៨.៩៩៦	២.១០៦.៤១០.៤០៨	១.៣៦០.១០៩.៥៨៦	៨.៤១៦.៤១៩.៣៥៩	៨.៤៧៦.៤៦៨.៩៩៦

ប្រាក់បញ្ញើរបស់ពន្ធដារ
ប្រាក់បញ្ញើរបស់ពលរដ្ឋ

ធនាគារ អេស៊ីលីដា ភីអិលស៊ី

កំណត់សម្គាល់លើរបាយការណ៍ហិរញ្ញវត្ថុ (ត)
នាថ្ងៃ និងសម្រាប់ដំណាច់ឆ្នាំ ដែលបានបញ្ចប់ ថ្ងៃទី៣១ ខែធ្នូ ឆ្នាំ២០២៥

៤. ប្រាក់បញ្ញើនៅធនាគារផ្សេងៗ-សុទ្ធ (ត)

(ក) តាមប្រភេទគណនី

	សម្ព័ន្ធធនាគារ			ធនាគារ		
	២០២៥ ដុល្លារអាមេរិក	២០២៤ ដុល្លារអាមេរិក	២០២៥ ពាន់រៀល (កំណត់សម្គាល់ ៥)	២០២៥ ដុល្លារអាមេរិក	២០២៤ ដុល្លារអាមេរិក	២០២៥ ពាន់រៀល (កំណត់សម្គាល់ ៥)
សមតុល្យប្រាមួយធនាគារកម្ពុជាស្រុក						
គណនីចរន្ត	១.០១០.៤៣២.១៩២	១.២៤៨.០៥៤.៨៥០	៥.០២៣.៤៣២.៧៧១	១.០១០.៤៣២.១៩២	១.២៤៨.០៥៤.៨៥០	៥.០២៣.៤៣២.៧៧១
ប្រាក់បញ្ញើមានកាលកំណត់	៧០.០៩៤.៤១៣	៥០.១២៣.៣៥០	២១១.៧៤៦.៤៤៤	៧០.០៩៤.៤១៣	៥០.១២៣.៣៥០	២១១.៧៤៦.៤៤៤
	១.០៨០.៥២៦.៦០៥	១.២៩៨.១៧៨.២០០	៥.២៣៥.១៧៩.២១៥	១.០៨០.៥២៦.៦០៥	១.២៩៨.១៧៨.២០០	៥.២៣៥.១៧៩.២១៥
សមតុល្យប្រាមួយធនាគារនៅក្រៅប្រទេស						
គណនីចរន្ត	១.២២៤.៩៦៣.០៤៤	៦៨៤.៨៣២.៣៧០	២.៧៥៦.៤៥០.២៩០	១.១៤៣.០៥៦.៦២៦	៦៦០.៤៣៦.៤១៩	២.៦៥៤.២៥៤.១៤៥
ប្រាក់បញ្ញើមានកាលកំណត់	៥០០.៩៩៣.៤៣៧	-	-	៥០០.៩១១.៩៧៥	-	-
	១.៧២៥.៩៥៦.៤៨១	៦៨៤.៨៣២.៣៧០	២.៧៥៦.៤៥០.២៩០	១.៦៤៣.៩៦៨.៦០១	៦៦០.៤៣៦.៤១៩	២.៦៥៤.២៥៤.១៤៥
សរុបសមតុល្យប្រាមួយធនាគារនៅក្នុងនិងក្រៅប្រទេស						
សរុបសមតុល្យប្រាមួយធនាគារនៅក្នុងនិងក្រៅប្រទេស	២.៨០៥.៤៨៣.០៨៥	១.៩៨២.៨៩០.៦២០	៧.៩៩១.៦៣០.០៦៥	២.៧២៤.៤៨៥.២០៦	១.៩៥៨.៦១៤.៦១៩	៧.៨៨៧.៧៤៣.៤១៥
សំវិធានធនលើធនាគារកំណត់	(១៥៣.០៦៨)	(៦២២.៩០៨)	(២.៥០៧.២០៥)	(៥៨៩.២៥៥)	(៥០០.៨៩០)	(២.២២៧.៥៤២)
	២.៦៥២.៤១៥.០១៧	១.៣៥៩.៩៨២.៧១២	៥.៤៨៤.៣២២.៨៦០	២.១៣៥.២៣៥.៩៥១	១.៤៥៧.៧២៣.៧២៩	៥.៦៦០.១៧៥.៨៧៣

(ខ) តាមប្រភេទប្រាក់ (ក្នុងមួយឆ្នាំ)

	សម្ព័ន្ធធនាគារ		ធនាគារ	
	២០២៥	២០២៤	២០២៥	២០២៤
គណនីចរន្ត	គ្មាន	គ្មាន	គ្មាន	គ្មាន
ប្រាក់បញ្ញើមានកាលកំណត់	១,៦០% - ១,១៤០%	០,៧៤% - ៦,០០%	៣,០០% - ៦,០០%	៣,៥៦% - ៦,០០%

ធនាគារ អេស៊ីលីដា ភីអិលស៊ី

កំណត់សម្គាល់លើរបាយការណ៍ហិរញ្ញវត្ថុ (ត)
នាថ្ងៃ និងសម្រាប់ដំណាច់ឆ្នាំ ដែលបានបញ្ចប់ ថ្ងៃទី៣១ ខែធ្នូ ឆ្នាំ២០២៥

៨. ប្រាក់បញ្ញើនៅធនាគារផ្សេងៗ-សុទ្ធ (ត)

(គ) តាមតណាប្រតិទាន

	សម្ព័ន្ធធនាគារ						
	២០២៥ ដុល្លារអាមេរិក	២០២៤ ដុល្លារអាមេរិក	២០២៥ ពាន់រៀល (កំណត់សម្គាល់ ៥)	២០២៤ ពាន់រៀល (កំណត់សម្គាល់ ៥)	២០២៥ ដុល្លារអាមេរិក	២០២៤ ដុល្លារអាមេរិក	២០២៥ ពាន់រៀល (កំណត់សម្គាល់ ៥)
តាមគម្រោង	២.២៣៥.៣៥៥.២៣៦	១.៩៣២.៤៩១.២២០	៤.៩៧០.៦៤១.០៤២	៧.៧៧៩.៤៤៧.១១១	២.១៩៣.៤៩១.៤៧៧	១.៩០៤.៤៩៥.៦៦៩	៧.៦៤១.៦៥៥.០៦៤
មិនលើសពីមួយខែ	៥៥០.៩៩៤.៥៦០	-	២.២១១.១៥៧.២២១	-	៥៥០.៥៦៦.៦៩៩	-	-
រវាងពីខែទៅបីខែ	១០.០០៤.០៤៣	៤០.០៥៦.៤០៦	៤០.១៦២.៤៣៧	១១១.២២៧.០៣៤	១០.០០៤.០៤៣	៤០.០៥៦.៤០៦	១១១.២២៧.០៣៣
រវាងពីបួនខែទៅប្រាំមួយខែ	១០.០៤៥.៦០៧	១០.០៦៦.៩៤៤	៤០.៥១៩.៤៥០	៤០.៥១៩.៤៥០	១០.០៤៥.៦០៧	១០.០៦៦.៩៤៤	៤០.៥១៩.៤៥០
តិរ្សិលកំណត់	២.៤០៦.៤៤៧.៤៤៦	១.៩៧៣.០១៤.៥៧០	១១.២៦២.៤៣៤.៧៤០	៧.៧៤១.៦៣៤.៦៤៥	២.៧៤៤.១០២.៦០៦	១.៩៥៤.៦១៩.០១៩	៧.៤៤៣.៤៤១.៥៥១

៩. ការវិនិយោគហិរញ្ញវត្ថុ-សុទ្ធ

កំណត់សម្គាល់	សម្ព័ន្ធធនាគារ						ធនាគារ					
	២០២៥ ដុល្លារអាមេរិក	២០២៤ ដុល្លារអាមេរិក	២០២៥ ពាន់រៀល (កំណត់សម្គាល់ ៥)	២០២៤ ពាន់រៀល (កំណត់សម្គាល់ ៥)	២០២៥ ដុល្លារអាមេរិក	២០២៤ ដុល្លារអាមេរិក	២០២៥ ពាន់រៀល (កំណត់សម្គាល់ ៥)	២០២៤ ពាន់រៀល (កំណត់សម្គាល់ ៥)	២០២៥ ដុល្លារអាមេរិក	២០២៤ ដុល្លារអាមេរិក	២០២៥ ពាន់រៀល (កំណត់សម្គាល់ ៥)	២០២៤ ពាន់រៀល (កំណត់សម្គាល់ ៥)
មូលបត្រភាគហ៊ុនដុល្លារអាមេរិក និងធនាគារស្រុក	១៥.៣៥២.៦១៩	១៥.៣៥២.៦១៩	១៥.៣៥២.៦១៩	១៥.៣៥២.៦១៩	១៥.៣៥២.៦១៩	១៥.៣៥២.៦១៩	១៥.៣៥២.៦១៩	១៥.៣៥២.៦១៩	១៥.៣៥២.៦១៩	១៥.៣៥២.៦១៩	១៥.៣៥២.៦១៩	១៥.៣៥២.៦១៩
ក្រុមហ៊ុនក្រុងភ្នំ ឬរ៉ូ (មេមូខា) ខូ.អិលធីឌី	៣១.១៤១	៣១.១៤១	៣១.១៤១	៣១.១៤១	៣១.១៤១	៣១.១៤១	៣១.១៤១	៣១.១៤១	៣១.១៤១	៣១.១៤១	៣១.១៤១	៣១.១៤១
SWIFT	១.៤៥៦.៧០	១.៤៥៦,៧០	១,៤៥៦,៧០	១,៤៥៦,៧០	១,៤៥៦,៧០	១,៤៥៦,៧០	១,៤៥៦,៧០	១,៤៥៦,៧០	១,៤៥៦,៧០	១,៤៥៦,៧០	១,៤៥៦,៧០	១,៤៥៦,៧០
សុវត្ថិភាពយោគាហិរញ្ញវត្ថុនៅតំបន់សមុទ្រស្រុក	១១.១២០.៦១១	១១.១២០.៦១១	១១.១២០.៦១១	១១.១២០.៦១១	១១.១២០.៦១១	១១.១២០.៦១១	១១.១២០.៦១១	១១.១២០.៦១១	១១.១២០.៦១១	១១.១២០.៦១១	១១.១២០.៦១១	១១.១២០.៦១១
ការវិនិយោគហិរញ្ញវត្ថុតាមផ្ទៃដីម៉ានីល	១០៧.៤៩២.៣៧	១០៧.៤៩២.៣៧	១០៧.៤៩២.៣៧	១០៧.៤៩២.៣៧	១០៧.៤៩២.៣៧	១០៧.៤៩២.៣៧	១០៧.៤៩២.៣៧	១០៧.៤៩២.៣៧	១០៧.៤៩២.៣៧	១០៧.៤៩២.៣៧	១០៧.៤៩២.៣៧	១០៧.៤៩២.៣៧
មូលបត្រអាជ្ញាប័ណ្ណធនាគារជាតិកម្ពុជា	២១៩.០៩៧.៧៤៣	២១៩.០៩៧.៧៤៣	២១៩.០៩៧.៧៤៣	២១៩.០៩៧.៧៤៣	២១៩.០៩៧.៧៤៣	២១៩.០៩៧.៧៤៣	២១៩.០៩៧.៧៤៣	២១៩.០៩៧.៧៤៣	២១៩.០៩៧.៧៤៣	២១៩.០៩៧.៧៤៣	២១៩.០៩៧.៧៤៣	២១៩.០៩៧.៧៤៣
មូលបត្របណ្តុំ	២១៩.០៩៧.៧៤៣	២១៩.០៩៧.៧៤៣	២១៩.០៩៧.៧៤៣	២១៩.០៩៧.៧៤៣	២១៩.០៩៧.៧៤៣	២១៩.០៩៧.៧៤៣	២១៩.០៩៧.៧៤៣	២១៩.០៩៧.៧៤៣	២១៩.០៩៧.៧៤៣	២១៩.០៩៧.៧៤៣	២១៩.០៩៧.៧៤៣	២១៩.០៩៧.៧៤៣
សវិធានធន ECL	២១៩.០៩៧.៧៤៣	២១៩.០៩៧.៧៤៣	២១៩.០៩៧.៧៤៣	២១៩.០៩៧.៧៤៣	២១៩.០៩៧.៧៤៣	២១៩.០៩៧.៧៤៣	២១៩.០៩៧.៧៤៣	២១៩.០៩៧.៧៤៣	២១៩.០៩៧.៧៤៣	២១៩.០៩៧.៧៤៣	២១៩.០៩៧.៧៤៣	២១៩.០៩៧.៧៤៣
សុវត្ថិភាពយោគាហិរញ្ញវត្ថុតាមផ្ទៃដីម៉ានីលសុទ្ធ	២១៩.០៩៧.៧៤៣	២១៩.០៩៧.៧៤៣	២១៩.០៩៧.៧៤៣	២១៩.០៩៧.៧៤៣	២១៩.០៩៧.៧៤៣	២១៩.០៩៧.៧៤៣	២១៩.០៩៧.៧៤៣	២១៩.០៩៧.៧៤៣	២១៩.០៩៧.៧៤៣	២១៩.០៩៧.៧៤៣	២១៩.០៩៧.៧៤៣	២១៩.០៩៧.៧៤៣
សុវត្ថិភាពយោគាហិរញ្ញវត្ថុសុទ្ធ	២១៩.០៩៧.៧៤៣	២១៩.០៩៧.៧៤៣	២១៩.០៩៧.៧៤៣	២១៩.០៩៧.៧៤៣	២១៩.០៩៧.៧៤៣	២១៩.០៩៧.៧៤៣	២១៩.០៩៧.៧៤៣	២១៩.០៩៧.៧៤៣	២១៩.០៩៧.៧៤៣	២១៩.០៩៧.៧៤៣	២១៩.០៩៧.៧៤៣	២១៩.០៩៧.៧៤៣

ធនាគារ អេស៊ីលីដា ភីអិលស៊ី

កំណត់សម្គាល់លើរបាយការណ៍ហិរញ្ញវត្ថុ (ត)

នាថ្ងៃ និងសម្រាប់ដំណាច់ឆ្នាំ ដែលបានបញ្ចប់ ថ្ងៃទី៣១ ខែធ្នូ ឆ្នាំ២០២៥

៩. ការវិនិយោគហិរញ្ញវត្ថុ-សុទ្ធ (ត)

	សម្ព័ន្ធធនាគារ				ធនាគារ			
	២០២៥ ដុល្លារអាមេរិក	២០២៤ ដុល្លារអាមេរិក	២០២៥ ពាន់រៀល (កំណត់សម្គាល់ ៥)	២០២៤ ពាន់រៀល (កំណត់សម្គាល់ ៥)	២០២៥ ដុល្លារអាមេរិក	២០២៤ ដុល្លារអាមេរិក	២០២៥ ពាន់រៀល (កំណត់សម្គាល់ ៥)	២០២៤ ពាន់រៀល (កំណត់សម្គាល់ ៥)
ការវិនិយោគហិរញ្ញវត្ថុតាមផ្ទៃដីមកាន់លក់								
ការវិនិយោគហិរញ្ញវត្ថុឃ្នកបរិច្ចាគ	១៧០.៤៨៣.៦០៤	៤៣៥.៦១៦.៤៧១	៦៨៥.៧៥៥.៩០៣	១.៧៥៣.៣៥៦.២៥៥	៤៣៥.៦១៦.៤៧១	៦៨៥.៧៥៥.៩០៣	១.៧៥៣.៣៥៦.២៥៥	
ការវិនិយោគហិរញ្ញវត្ថុឃ្នកបរិច្ចាគ	៩៨.២១៣.៩៣៤	៣៦.០៥០.៧៧២	៣៩៤.១៣២.៥១៧	១៤៥.១០៤.៣៥៤	៣៦.០៥០.៧៧២	៣៩៤.១៣២.៥១៧	១៤៥.១០៤.៣៥៤	
តម្លៃយោងដុល	២៦៨.០៩៧.៥៣៨	៤៧១.៦៦៧.២៤៣	១.០៧៩.៨៨៨.៤២០	១.៨៩៨.៤៦០.៦០៩	៤៧១.៦៦៧.២៤៣	១.០៧៩.៨៨៨.៤២០	១.៨៩៨.៤៦០.៦០៩	

ការវិនិយោគសម្រាប់ទាន់នៃការវិនិយោគហិរញ្ញវត្ថុតាមផ្ទៃដីមកាន់លក់

	សម្ព័ន្ធធនាគារ				ធនាគារ			
	២០២៥ ដុល្លារអាមេរិក	២០២៤ ដុល្លារអាមេរិក	២០២៥ ពាន់រៀល (កំណត់សម្គាល់ ៥)	២០២៤ ពាន់រៀល (កំណត់សម្គាល់ ៥)	២០២៥ ដុល្លារអាមេរិក	២០២៤ ដុល្លារអាមេរិក	២០២៥ ពាន់រៀល (កំណត់សម្គាល់ ៥)	២០២៤ ពាន់រៀល (កំណត់សម្គាល់ ៥)
មិនលើសពី១ខែ	១៦១.៤៦៩.២៤០	៤០៩.៧០២.៣៧០	៦៨៥.៧៥៥.៩០៣	១.៧៥៣.៣៥៦.២៥៥	៤០៩.៧០២.៣៧០	៦៨៥.៧៥៥.៩០៣	១.៧៥៣.៣៥៦.២៥៥	
រវាងពី១ខែទៅ៣ខែ	៧.៣០០.៦១៩	១៥.៩៣៥.៦៩៧	២៥.១៤១.១៤០	៦៤.១៤១.១៤០	១៥.៩៣៥.៦៩៧	២៥.១៤១.១៤០	៦៤.១៤១.១៤០	
រវាងពី៤ខែទៅ៦ខែ	១៥៨.៥២៧	១២០.៤៧៨	៤៨៤.៩២៤	៤៨៤.៩២៤	១២០.៤៧៨	៤៨៤.៩២៤	៤៨៤.៩២៤	
រវាងពី៧ខែទៅ១ឆ្នាំ	១.៩៥៥.២១៨	៩៨៥.៧៩២៦	៣.៦៧៨.១៥២	៣.៦៧៨.១៥២	១.៩៥៥.២១៨	៣.៦៧៨.១៥២	៣.៦៧៨.១៥២	
លើសពី ១ឆ្នាំ	៩៨.២១៣.៩៣៤	៣៦.០៥០.៧៧២	៣៩៤.១៣២.៥១៧	១៤៥.១០៤.៣៥៤	៣៦.០៥០.៧៧២	៣៩៤.១៣២.៥១៧	១៤៥.១០៤.៣៥៤	
តម្លៃយោងដុល	២៦៨.០៩៧.៥៣៨	៤៧១.៦៦៧.២៤៣	១.០៧៩.៨៨៨.៤២០	១.៨៩៨.៤៦០.៦០៩	៤៧១.៦៦៧.២៤៣	១.០៧៩.៨៨៨.៤២០	១.៨៩៨.៤៦០.៦០៩	

ធនាគារ អេស៊ីលីដា ភីអិលស៊ី

កំណត់សម្គាល់លើរបាយការណ៍ហិរញ្ញវត្ថុ (ត)

នាថ្ងៃ និងសម្រាប់ដំណាច់ឆ្នាំ ដែលបានបញ្ចប់ ថ្ងៃទី៣១ ខែធ្នូ ឆ្នាំ២០២៥

៩. ការវិនិយោគហិរញ្ញវត្ថុ-សុទ្ធ (ត)

(ក) តំណាងឱ្យការវិនិយោគតាមមូលធនរបស់ធនាគារនៅក្នុងក្រុមហ៊ុន ក្រេឌីត ប្រូវី (ខេមបូឌា) ខូ អិលធីឌី (“CBC”) កាន់កាប់ដោយផ្ទាល់ចំនួន ៥% និងកាន់កាប់ដោយប្រយោល ១% តាមរយៈសមាគមធនាគារនៅកម្ពុជា។ នាថ្ងៃទី៣១ ខែធ្នូ ឆ្នាំ២០២៥ ទឹកប្រាក់វិនិយោគរបស់ធនាគារនៅក្នុង CBC មានចំនួន ១៥៣.៥២៩ ដុល្លារអាមេរិក (ថ្ងៃទី៣១ ខែធ្នូ ឆ្នាំ២០២៤៖ ១៥៣.៥២៩ ដុល្លារអាមេរិក) និង ការវិនិយោគរបស់ធនាគារនៅក្នុងក្រុមហ៊ុន Society for Worldwide Interbank Financial Telecommunications (“SWIFT”) មានចំនួន ៣៦.១៤១ ដុល្លារអាមេរិក (ថ្ងៃទី៣១ ខែធ្នូ ឆ្នាំ២០២៤៖ ៣៦.១៤១ ដុល្លារអាមេរិក) ដោយអ្នកគ្រប់គ្រងជឿជាក់ថាថ្លៃដើមនៃការវិនិយោគទាំងនេះ គឺមានតម្លៃប្រហាក់ប្រហែលនឹងតម្លៃសមស្រប។ ចំណូលភាគលាភទទួលបានពី CBC ក្នុងអំឡុងដំណាច់ឆ្នាំ ដែលបានបញ្ចប់ថ្ងៃទី៣១ ខែធ្នូ ឆ្នាំ២០២៥ មានទឹកប្រាក់ចំនួន ១.១៨៧.៥២៤.៨០០ រៀល (សមមូលនឹង ២៩៧.២២៨ ដុល្លារអាមេរិក) (ថ្ងៃទី៣១ ខែធ្នូ ឆ្នាំ២០២៤៖ ១.១៨៧.៥២៤.៨០០ រៀល (សមមូលនឹង ២៩០.០៣៦ ដុល្លារអាមេរិក))។

(ខ) នាថ្ងៃទី៣១ ខែធ្នូ ឆ្នាំ២០២៥ មូលបត្រអាចជួញដូរបាន ចំនួន ១៦១.៦០៥.១៦១ ដុល្លារអាមេរិក (ថ្ងៃទី៣១ ខែធ្នូ ឆ្នាំ២០២៤៖ ៣៧៣.៣៩២.៤៧១ ដុល្លារអាមេរិក) ជាមួយធនាគារជាតិ នៃ កម្ពុជា គឺក្នុងគោលបំណងរកចំណូលការប្រាក់។ មូលបត្រអាចជួញដូរបានមានរយៈពេលមិនលើស ឬស្មើនឹងដប់ពីរខែ។

(គ) នៅថ្ងៃទី១២ ខែមករា ឆ្នាំ២០២២ ធនាគារបានវិនិយោគលើមូលបត្របំណុលសាជីវកម្មដែលមានតម្លៃចារឹកស្មើនឹង ៣០.០០០.០០០ ដុល្លារអាមេរិក ដែលបានធានាដោយក្រុមហ៊ុន អូរីស៊ី ខេមបូឌាន អ៊ិនវេសមេន ខបភីវេសិន ជាភាគីទីបី។ មូលបត្របំណុលទទួលបានការប្រាក់ ក្នុងអត្រា ៥,៥% ក្នុងមួយឆ្នាំ និងត្រូវបានទូទាត់សងវិញនៅពេលដល់កាលកំណត់នៅថ្ងៃទី១១ ខែមករា ឆ្នាំ២០២៥។ នៅថ្ងៃទី១៧ ខែមីនា ឆ្នាំ២០២៥ ធនាគារបានវិនិយោគឡើងវិញជាមួយភាគីទីបីដែលនៅក្នុងមូលបត្របំណុលសាជីវកម្មថ្មីមួយដែលមានតម្លៃចារឹកស្មើនឹង ៣០.០០០.០០០ ដុល្លារអាមេរិក ដោយទទួលបានអត្រាការប្រាក់ ៦,២៥% ក្នុងមួយឆ្នាំ ហើយមានកាលកំណត់នៅចន្លោះឆ្នាំ២០២៨ ដល់ឆ្នាំ២០៣១។

ត្រឹមថ្ងៃទី ៣១ ខែធ្នូ ឆ្នាំ២០២៥ តម្លៃយោងនៃការវិនិយោគមានចំនួន ៣១.៤៨៩.៧២៦ ដុល្លារអាមេរិក (ថ្ងៃទី ៣១ ខែធ្នូ ឆ្នាំ២០២៤៖ ៣១.៦០៩.៣១៥ ដុល្លារអាមេរិក)។

នាថ្ងៃទី៣១ ខែធ្នូ ឆ្នាំ២០២៥ ថ្លៃដើមបានរំលស់ទៅលើការវិនិយោគនៃមូលបត្ររដ្ឋ គឺមានទឹកប្រាក់ចំនួន ៣០៤.៩៩៨.៦៣៧.៩៣៦ រៀល (សមមូលនឹង ៧៦.០០២.៦៥១ ដុល្លារអាមេរិក) (ថ្ងៃទី៣១ ខែធ្នូ ឆ្នាំ២០២៤៖ មានទឹកប្រាក់ចំនួន ២៦៨.៣២៨.៤៦៩.៤៣៥ រៀល (សមមូលនឹង ៦៦.៦៦៥.៤៥៨ ដុល្លារអាមេរិក)) និងតម្លៃចារឹករបស់ភាគីមានទឹកប្រាក់ចំនួន ៣០៤.០០០.០០០.០០០ រៀល (សមមូលនឹង ៧៦.៧៥០.៥៥៩ ដុល្លារអាមេរិក) (ថ្ងៃទី៣១ ខែធ្នូ ឆ្នាំ២០២៤៖ មានទឹកប្រាក់ចំនួន ២៦៨.០០០.០០០.០០០ រៀល (សមមូលនឹង ៦៦.៥៨៣.៨៥១ ដុល្លារអាមេរិក)) ។ នាថ្ងៃទី៣១ ខែធ្នូ ឆ្នាំ២០២៥ ធនាគារបានដាក់មូលបត្ររដ្ឋដែលមានទឹកប្រាក់ចំនួន ៨៣.២៣០.០០០.០០០ រៀល (សមមូលនឹង ២០.៧៤០.០៩៥ ដុល្លារអាមេរិក) (ថ្ងៃទី៣១ ខែធ្នូ ឆ្នាំ២០២៤៖ មានទឹកប្រាក់ចំនួន ៩៤.៣០០.០០០.០០០ រៀល (សមមូលនឹង ២៤.៤២២.៣៦០ ដុល្លារអាមេរិក)) ជាមួយធនាគារជាតិ នៃ កម្ពុជា ជាទ្រព្យបញ្ចាំសម្រាប់ទូទាត់។ នាថ្ងៃទី៣១ ខែធ្នូ ឆ្នាំ២០២៥ ធនាគារមិនទាន់បានប្រើឥណទានវិបារូបស័រលើការទូទាត់ឧបករណ៍ធាត់ទាត់នេះនៅឡើយទេ។

ធនាគារ អេស៊ីលីដា ភីអិលស៊ី
 កំណត់សម្គាល់លើរបាយការណ៍ហិរញ្ញវត្ថុ (ត)
 នាថ្ងៃ និងសម្រាប់ដំណាច់ឆ្នាំ ដែលបានបញ្ចប់ ថ្ងៃទី៣១ ខែធ្នូ ឆ្នាំ២០២៥

៩. ការវិនិយោគហិរញ្ញវត្ថុ-សុទ្ធ (ត)

ធនាគារបានទិញមូលបត្រដ្ឋពីក្រសួងសេដ្ឋកិច្ចនិងហិរញ្ញវត្ថុដូចត្រឹមត្រូវមានខាងក្រោម៖

លេខ	កាលបរិច្ឆេទ	បរិមាណ (សន្លឹក)	ភាគហ្នាក់ក្នុងមួយឆ្នាំ	ភាគហ្នាក់ក្នុងតម្លៃប្រតិទាន	ចំនួនឆ្នាំកាន់កាប់ (ឆ្នាំ)	កាលបរិច្ឆេទតម្រូវបាន	តម្លៃចារឹក (រៀល) ក្នុងមួយសន្លឹក	ទំហំទឹកប្រាក់បោះឆ្ងាយ	
								ពាន់រៀល	ដុល្លារអាមេរិក
១	២២/០៩/២០២៣	៤.០០០	៤,៥០%	៥,២០%	៣	២២/០៩/២០២៦	១.០០០.០០០	៤.០០០.០០០	១.៩៩៣.៥២១
២	២៣/០២/២០២៤	១០.០០០	៤,០០%	៤,៧៥%	២	២៣/០២/២០២៦	១.០០០.០០០	១០.០០០.០០០	២.៤៩១.៩០១
៣	២៣/០២/២០២៤	១០.០០០	៤,០០%	៤,៧០%	២	២៣/០២/២០២៦	១.០០០.០០០	១០.០០០.០០០	២.៤៩១.៩០១
៤	២២/០៣/២០២៤	១២០.០០០	៤,៥០%	៥,២៥%	៣	២២/០៣/២០២៧	១.០០០.០០០	១២០.០០០.០០០	២៩.៩០២.៤១៦
៥	២១/០៣/២០២៥	៤០.០០០	៣,៥០%	៤,៣០%	៣	២១/០៣/២០២៤	១.០០០.០០០	៤០.០០០.០០០	៩.៩៦៧.៦០៥
៦	២១/០៣/២០២៥	៤០.០០០	៣,៥០%	៤,២០%	៣	២១/០៣/២០២៤	១.០០០.០០០	៤០.០០០.០០០	៩.៩៦៧.៦០៥
៧	២៤/១០/២០២៥	៤០.០០០	៣,៤០%	៤,៣០%	៣	២៤/១០/២០២៤	១.០០០.០០០	៤០.០០០.០០០	៩.៩៦៧.៦០៥
៨	២៤/១០/២០២៥	៤០.០០០	៣,៤០%	៤,៤០%	៣	២៤/១០/២០២៤	១.០០០.០០០	៤០.០០០.០០០	៩.៩៦៧.៦០៥
សរុប		៣០៤.០០០					៤.០០០.០០០	៣០៤.០០០.០០០	៧៦.៧៥០.៥៥៩

ធនាគារ អេស៊ីលីដា ភីអិលស៊ី

កំណត់សម្គាល់លើរបាយការណ៍ហិរញ្ញវត្ថុ (ត)
នាថ្ងៃ និងសម្រាប់ដំណាច់ឆ្នាំ ដែលបានបញ្ចប់ ថ្ងៃទី៣១ ខែធ្នូ ឆ្នាំ២០២៥

១០. ឥណទាន និងបុរេប្រទាន-សុទ្ធ (ត)

(ក) ឥណទាន និងបុរេប្រទានជាតម្លៃយោងដុលតាមតណ្ហប្រតិទាន

	សម្ព័ន្ធធនាគារ				ធនាគារ			
	២០២៥	២០២៤	២០២៥	២០២៤	២០២៥	២០២៤	២០២៥	២០២៤
	ដុល្លារអាមេរិក	ដុល្លារអាមេរិក	ពាន់រៀល (កំណត់សម្គាល់ ៥)	ពាន់រៀល (កំណត់សម្គាល់ ៥)	ដុល្លារអាមេរិក	ដុល្លារអាមេរិក	ពាន់រៀល (កំណត់សម្គាល់ ៥)	ពាន់រៀល (កំណត់សម្គាល់ ៥)
មិនលើសពី ១ឆ្នាំ	១.៦៤០.៩០៩.៧១៤	១.៥៨៤.៩៧៥.៤១២	៦.៥៤៤.៩៧០.៦៤២	៦.៥៤៤.៦៥២.៦៤៣	១.៥២១.៦៤៦.៧៥២	១.៥២១.៦៤៦.៧៥២	៦.៥៤៤.៦៥២.៦៤៣	៦.៥៤៤.៦៥២.៦៤៣
លើស ១ឆ្នាំ ប៉ុន្តែមិនលើសពី ៣ឆ្នាំ	២.២២៤.១៤៥.១៤៥	២.២២៤.១៤៥.១៤៥	១០.៣៤៦.២០០.៧៤០	១០.៣៤៦.២០០.៧៤០	២.២២៤.១៤៥.១៤៥	២.២២៤.១៤៥.១៤៥	១០.៣៤៦.២០០.៧៤០	១០.៣៤៦.២០០.៧៤០
លើស ៣ឆ្នាំ ប៉ុន្តែមិនលើសពី ៥ឆ្នាំ	១.៥៥៩.៩៧៥.២៤៨	១.៥៥៩.៩៧៥.២៤៨	៦.២២០.១៥៦.៧២២	៦.២២០.១៥៦.៧២២	១.៥៥៩.៩៧៥.២៤៨	១.៥៥៩.៩៧៥.២៤៨	៦.២២០.១៥៦.៧២២	៦.២២០.១៥៦.៧២២
លើសពី ៥ឆ្នាំ	១.៤៤៥.៣១៦.២៥០	១.៤៤៥.៣១៦.២៥០	៧.៤០៥.៤៥៤.៧២២	៧.៤០៥.៤៥៤.៧២២	១.៤៤៥.៣១៦.២៥០	១.៤៤៥.៣១៦.២៥០	៧.៤០៥.៤៥៤.៧២២	៧.៤០៥.៤៥៤.៧២២
តម្លៃយោងដុល	៧.១១៥.០២៦.៥៥៧	៧.១១៥.០២៦.៥៥៧	៣០.៦១៦.០៤២.៨២៦	៣០.៦១៦.០៤២.៨២៦	៧.១១៥.០២៦.៥៥៧	៧.១១៥.០២៦.៥៥៧	៣០.៦១៦.០៤២.៨២៦	៣០.៦១៦.០៤២.៨២៦

(ខ) បម្រែបម្រួលនៃសំវិធានធនការខាតបង់ឱនភាពនៃតម្លៃលើឥណទាន និងបុរេប្រទាន

ក្នុងអំឡុងការិយបរិច្ឆេទ បម្រែបម្រួលនៃតម្លៃលើឥណទាន និងបុរេប្រទាន របស់សម្ព័ន្ធធនាគារ និងធនាគារ មានដូចខាងក្រោម៖

	សម្ព័ន្ធធនាគារ				ធនាគារ			
	២០២៥	២០២៤	២០២៥	២០២៤	២០២៥	២០២៤	២០២៥	២០២៤
	ដុល្លារអាមេរិក	ដុល្លារអាមេរិក	ពាន់រៀល (កំណត់សម្គាល់ ៥)	ពាន់រៀល (កំណត់សម្គាល់ ៥)	ដុល្លារអាមេរិក	ដុល្លារអាមេរិក	ពាន់រៀល (កំណត់សម្គាល់ ៥)	ពាន់រៀល (កំណត់សម្គាល់ ៥)
នាដើមឆ្នាំ	៩៥.៤៥៩.០៤៦	៩៥.៤៥៩.០៤៦	៤១៦.៧៧៧.៧៤១	៤១៦.៧៧៧.៧៤១	៧៥.៥៥៩.៧៦៨	៧៥.៥៥៩.៧៦៨	៤១៦.៧៧៧.៧៤១	៤១៦.៧៧៧.៧៤១
ការខាតបង់ឱនភាពនៃតម្លៃក្នុងឆ្នាំ	៦.៣៩២.៣៦៨	៤.៥៧៤.៤៩៦	២៥.៦៣៩.៧៤០	២៥.៦៣៩.៧៤០	៦.៣៩២.៣៦៨	៤.៥៧៤.៤៩៦	២៥.៦៣៩.៧៤០	២៥.៦៣៩.៧៤០
លុបចេញពីបញ្ជីក្នុងឆ្នាំ	(៥១.៥៥៩.៤២០)	(៤៤.៦៤៤.៧២០)	(២០៦.៥៤៥.២៣០)	(២០៦.៥៤៥.២៣០)	(៥១.៥៥៩.៤២០)	(៤៤.៦៤៤.៧២០)	(២០៦.៥៤៥.២៣០)	(២០៦.៥៤៥.២៣០)
លក់ធុរកិច្ចប្រើប្រាស់	៤.៤៤៤	(៧៤.១១២)	១៥.៤២៥	១៥.៤២៥	(៥១.៥៥៩.៤២០)	(៥១.៥៥៩.៤២០)	១៥.៤២៥	១៥.៤២៥
លក់ធុរកិច្ចប្រើប្រាស់	-	-	(១.១២៥.៦៤២)	(១.១២៥.៦៤២)	-	-	(៥១.៥៥៩.៤២០)	(៥១.៥៥៩.៤២០)
នាចុងឆ្នាំ	១០៤.១២២.១៤០	៩៥.៤៥៩.០៤៦	៤៣៤.១៧៥.២៣៥	៤៣៤.១៧៥.២៣៥	៩៥.៥៥៩.៧៦៨	៩៥.៥៥៩.៧៦៨	៤៣៤.១៧៥.២៣៥	៤៣៤.១៧៥.២៣៥

ធនាគារ អេស៊ីលីដា ភីអិលស៊ី
កំណត់សម្គាល់លើរបាយការណ៍ហិរញ្ញវត្ថុ (ត)
នាថ្ងៃ និងសម្រាប់ដំណាច់ឆ្នាំ ដែលបានបញ្ចប់ ថ្ងៃទី៣១ ខែធ្នូ ឆ្នាំ២០២៥

១១. ប្រព្យសកម្មផ្សេងៗ-សុទ្ធ

	សម្ព័ន្ធធនាគារ			ធនាគារ		
	២០២៥ ដុល្លារអាមេរិក	២០២៤ ដុល្លារអាមេរិក	២០២៥ ពាន់រៀល (កំណត់សម្គាល់ ៥)	២០២៤ ដុល្លារអាមេរិក	២០២៥ ពាន់រៀល (កំណត់សម្គាល់ ៥)	២០២៤ ពាន់រៀល (កំណត់សម្គាល់ ៥)
ការទូទាត់ជាមុន និងប្រែប្រួលទាន	១០.៣១៧.៦៦៤	១០.០៣៩.៧៧២	៤០.៤១០.០៨២	៩.២៩៩.១៦៣	៣៧.៣១៧.៥៤១	៣៦.៨៣៧.០៦២
ប្រាក់ត្រូវទទួលបានពី Western Union និង Visa	៦.១២៣.៦៣៤	៥.៤៥១.២៣៥	២១.៩៤១.២២១	៦.០៩២.៤៩៧	២៤.៤៥០.៧៩៦	២១.៤៥៥.៧៥០
ការផ្គត់ផ្គង់សម្ភារៈហិរញ្ញវត្ថុ	៦.០៩៩.៤៤៣	៥.១២២.៧០០	២០.៦១៤.៤៦៤	៥.៤០០.៣០៧	២៣.២៧៦.៤៧៣	១៩.៧៣៤.៥៧៩
ពន្ធកាត់ទុកត្រូវទទួល	៤.៦៨៣.០៩៣	៥.៥៦៣.៣១៥	២២.៣៩២.៣៤៣	៤.៥១១.៩២១	១៨.១០៦.៣៣៩	២២.១២៤.៤៤៤
ផ្សេងៗ	៩.៧២៣.៦២៤	៥.០៨២.៦៩៣	២០.៤៥៧.៤៣៤	៦.៤៩០.៤៩៦	២៦.០៤៦.៣០០	១២.៦៦៣.៥៤៩
	៣៦.៩៤៧.៤៤៤	៣១.២៥៩.៧១៥	១៤៤.២៧០.១៥០	៣២.១៥៤.៤៤៤	១២៩.១៩៧.៩០៩	១១៣.២២១.៤២៤
	(២.៥០៣.១៩៣)	(៣២.១៥៥)	(១២៩.៤២៣)	(២.៤៤៩.៤២៥)	(៩.៩៩០.០១៣)	(៣១.៦៩៧)
	៣៤.៤៤៤.២៥១	៣១.២២៧.៥៦០	១២៤.៨៤០.៧២៧	២៩.៧០៥.០១៩	១២៩.២០៧.៨៩៦	១១៣.១៨៩.៧២៧
សិរិទានធនលីតិណាទានខាតដដែលពីអនុក	២៦២.៣២១.១១៥	១៨៦.១០១.១៧៦	៧៤.៩០៥.៥៥៤	២១.៨៣៥.៥១២	៤៧.២២៥.៩១០	៦៣.២៨៧.៣០៦
តម្លៃយោង-សុទ្ធ	៤៤.៤៤៤.២៥៦	១២៦.១០៧.៣៤៤	៥០.៧៤៤.៥៧១	៥១.៥៤០.៩២៩	១២៤.១២៧.៤៤៦	៤៩.៩០៦.៤២៥
ប្រព្យសកម្មធានាពន្ធដារ	៤៤.៤៤៤.២៥៦	១២៦.១០៧.៣៤៤	៥០.៧៤៤.៥៧១	៥១.៥៤០.៩២៩	១២៤.១២៧.៤៤៦	៤៩.៩០៦.៤២៥
តម្លៃយោង-សុទ្ធ	៤៤.៤៤៤.២៥៦	១២៦.១០៧.៣៤៤	៥០.៧៤៤.៥៧១	៥១.៥៤០.៩២៩	១២៤.១២៧.៤៤៦	៤៩.៩០៦.៤២៥

ធនាគារ អេស៊ីលីដា ភីអិលស៊ី

កំណត់សម្គាល់លើរបាយការណ៍ហិរញ្ញវត្ថុ (ត)
នាថ្ងៃ និងសម្រាប់ដំណាច់ឆ្នាំ ដែលបានបញ្ចប់ ថ្ងៃទី៣១ ខែធ្នូ ឆ្នាំ២០២៥

១២. ប្រាក់បញ្ញើតាមច្បាប់

កំណត់សម្គាល់	សម្ព័ន្ធធនាគារ						ធនាគារ	
	២០២៥ ដុល្លារអាមេរិក	២០២៤ ដុល្លារអាមេរិក	២០២៥ ពាន់រៀល (កំណត់សម្គាល់ ៥)	២០២៤ ពាន់រៀល (កំណត់សម្គាល់ ៥)	២០២៥ ដុល្លារអាមេរិក	២០២៤ ដុល្លារអាមេរិក	២០២៥ ពាន់រៀល (កំណត់សម្គាល់ ៥)	២០២៤ ពាន់រៀល (កំណត់សម្គាល់ ៥)
ជាមួយធនាគារកណ្តាល	៦៤៤.២៩៦.២៧២	៥៩៦.៤០២.៦៣៧	២.៥៤៤.៥៥៦.៤១៩	២.៤៤០.៥២០.៦១៤	៦៤៤.២៩៦.២៧២	៥៩៦.៤០២.៦៣៧	២.៥៤៤.៥៥៦.៤១៩	២.៤០០.៥២០.៦១៤
ជាមួយធនាគារកណ្តាលផ្សេងៗ	១០.៣៤៩.៥៥៧	៧.១៦៤.២៩០	៤១.៦៩៣.២៩៤	២.៤៤៣.៦២៦	-	-	-	-
ផ្សេងៗ	២៤៤.៩៧២.៣៦៩	២៤៤.៩៧២.៣៦៩	១.១៥០.០០០	១.១៥០.០០០	-	-	-	-
		៦០៣.៤៥២.៦០៦	២.៦២៤.៤០៤.១១៣	២.៤៣៤.៥០៤.៤៤០	៦៤៤.២៩៦.២៧២	៥៩៦.៤០២.៦៣៧	២.៥៤៤.៥៥៦.៤១៩	២.៤០០.៥២០.៦១៤
រយៈពេលខ្លី	-	-	-	-	-	-	-	-
រយៈពេលវែង	៦៥៤.៩៧២.៣៦៩	៦០៣.៤៥២.៦០៦	២.៦២៤.៤០៤.១១៣	២.៤៣៤.៥០៤.៤៤០	៦៤៤.២៩៦.២៧២	៥៩៦.៤០២.៦៣៧	២.៥៤៤.៥៥៦.៤១៩	២.៤០០.៥២០.៦១៤
	៦៥៤.៩៧២.៣៦៩	៦០៣.៤៥២.៦០៦	២.៦២៤.៤០៤.១១៣	២.៤៣៤.៥០៤.៤៤០	៦៤៤.២៩៦.២៧២	៥៩៦.៤០២.៦៣៧	២.៥៤៤.៥៥៦.៤១៩	២.៤០០.៥២០.៦១៤

(ក) ជាមួយធនាគារកណ្តាល

(i) ទុនបម្រុងកាតព្វកិច្ច

អនុលោមតាមប្រកាសលេខ ៧៧-០២៣-០០៥ ប្រ.ក របស់ធនាគារជាតិ នៃ កម្ពុជា ស្តីពីការរក្សាទុនបម្រុងកាតព្វកិច្ចចំពោះប្រាក់បញ្ញើ និងប្រាក់កម្ចីរបស់គ្រឹះស្ថានធនាគារ និងហិរញ្ញវត្ថុ ចុះថ្ងៃទី០៩ ខែមករា ឆ្នាំ២០២៣ គ្រឹះស្ថានត្រូវរក្សាទុនបម្រុងកាតព្វកិច្ចសម្រាប់ប្រាក់បញ្ញើ និងកម្ចីដោយអនុលោមតាមកាលបរិច្ឆេទ និងអត្រាដូចខាងក្រោម៖

- ចាប់ពីថ្ងៃទី០១ ខែមករា ឆ្នាំ២០២៣ ដល់ថ្ងៃទី៣១ ខែធ្នូ ឆ្នាំ២០២៣ ទុនបម្រុងកាតព្វកិច្ចជាប្រាក់បញ្ញើ ត្រូវមានអត្រាចំនួន ៩%។ ចាប់ពីថ្ងៃទី០១ ខែមករា ឆ្នាំ២០២៤ តទៅ ទុនបម្រុងកាតព្វកិច្ចជាប្រាក់បញ្ញើរបស់ធនាគារអត្រាចំនួន ១២,៥% គ្រឹះស្ថានត្រូវរក្សាទុនបម្រុងកាតព្វកិច្ចជាប្រាក់បញ្ញើ (ប្រាក់រៀល) ក្នុងអត្រាចំនួន ៧%
- ទោះជាយ៉ាងណាក៏ដោយ នៅក្នុងលិខិតរបស់ធនាគារជាតិ នៃ កម្ពុជា លេខ ៧៧-០២៣-០២២១ ឆ.ត ចុះថ្ងៃទី២៣ ខែវិច្ឆិកា ឆ្នាំ២០២៣ ទុនបម្រុងកាតព្វកិច្ចចំពោះប្រាក់បញ្ញើ និងប្រាក់កម្ចីជាប្រាក់បញ្ញើរបស់ធនាគារអត្រា ៧% រហូតដល់ថ្ងៃទី៣១ ខែធ្នូ ឆ្នាំ២០២៤។

បន្ទាប់មក ធនាគារជាតិ នៃ កម្ពុជា បានចេញលិខិតអនុញ្ញាត លេខ ៧៧-០២៤-១៧១៤ ឆ.ត ចុះថ្ងៃទី ២១ ខែសីហា ឆ្នាំ២០២៤ ដើម្បីបន្តរក្សាទុនបម្រុងកាតព្វកិច្ចចំពោះប្រាក់បញ្ញើ និងប្រាក់កម្ចីជាប្រាក់បញ្ញើរបស់ធនាគារអត្រា ៧% រហូតដល់ថ្ងៃទី ៣១ ខែធ្នូ ឆ្នាំ២០២៥។

ធនាគារ អេស៊ីលីដា ភីអិលស៊ី

កំណត់សម្គាល់លើរបាយការណ៍ហិរញ្ញវត្ថុ (ត)

នាថ្ងៃ និងសម្រាប់ដំណាច់ឆ្នាំ ដែលបានបញ្ចប់ ថ្ងៃទី៣១ ខែធ្នូ ឆ្នាំ២០២៥

១២. ប្រាក់បញ្ញើតាមច្បាប់ (ត)

(ក) ជាមួយធនាគារកណ្តាល (ត)

(i) ទុនបម្រុងកាតព្វកិច្ច (ត)

យោងតាមប្រកាសរបស់ធនាគារជាតិ នៃ កម្ពុជា លេខ ធ៧-០១៤-២៤២ ប្រ.ក. ស្តីពីការរក្សាទុនបម្រុងកាតព្វកិច្ចចំពោះ ប្រាក់បញ្ញើ និងប្រាក់កម្ចីរបស់ធនាគារពាណិជ្ជ ទុនបម្រុងកាតព្វកិច្ចសម្រាប់រូបិយប័ណ្ណប្រាក់រៀល និងរូបិយប័ណ្ណផ្សេងទៀតមិន មានការប្រាក់ទេចាប់តាំងពីថ្ងៃទី២៩ ខែសីហា ឆ្នាំ២០១៤។

ទុនបម្រុងកាតព្វកិច្ចជាមួយ NBC មានចំនួន ៦០០.៩៧៩.៩៤០ ដុល្លារអាមេរិក នាថ្ងៃទី៣១ ខែធ្នូ ឆ្នាំ២០២៥ (ថ្ងៃទី៣១ ខែធ្នូ ឆ្នាំ២០២៤៖ មានចំនួន ៥៥៣.០៨៦.៣៣៥ ដុល្លារអាមេរិក)។

(ii) ការធានាដើមទុន

យោងតាមប្រកាសរបស់ធនាគារជាតិ នៃ កម្ពុជា លេខ ធ៧-០១-១៣៦ប្រ.ក. ចុះថ្ងៃទី១៥ ខែតុលា ឆ្នាំ២០០១ ស្តីពីប្រាក់ តម្កល់ធានាលើដើមទុន តម្រូវឱ្យធនាគារតម្កល់ប្រាក់ចំនួន ១០% នៃដើមទុនចុះបញ្ជីនៅ NBC។ ប្រាក់តម្កល់នេះនឹងត្រូវបង្វិលជូន ធនាគារវិញ នៅពេលធនាគារស្ម័គ្រចិត្តបញ្ឈប់ប្រតិបត្តិការអាជីវកម្មរបស់ខ្លួន នៅក្នុងព្រះរាជាណាចក្រកម្ពុជា ហើយប្រាក់តម្កល់នេះ មិនសម្រាប់ប្រើក្នុងប្រតិបត្តិការប្រចាំថ្ងៃរបស់ធនាគារទេ។ នាថ្ងៃទី៣១ ខែធ្នូ ឆ្នាំ២០២៥ ប្រាក់តម្កល់ធានាលើដើមទុនជាមួយ NBC មានចំនួន ៤៣.៣១៦.៣០២ ដុល្លារអាមេរិក (ថ្ងៃទី៣១ ខែធ្នូ ឆ្នាំ២០២៤៖ មានចំនួន ៤៣.៣១៦.៣០២ ដុល្លារ អាមេរិក)។ ប្រាក់តម្កល់ធានាលើដើមទុន គឺទទួលបានការប្រាក់ ក្នុងមូលដ្ឋាន៦ខែ។

(ខ) ជាមួយធនាគារកណ្តាលផ្សេងៗ

ABL បានរក្សាទុកប្រាក់បញ្ញើតាមកាតព្វកិច្ចរបស់ខ្លួន ដោយអនុលោមតាមតម្រូវការរបស់ធនាគារជាតិឡាវ (“BOL”)។ ប្រាក់បញ្ញើតាមច្បាប់ជាមួយធនាគារជាតិផ្សេងៗរួមបញ្ចូលទាំងទុនបម្រុងកាតព្វកិច្ច និងទុនបម្រុងដើមទុនដែលបានចុះបញ្ជី។ សមតុល្យទាំងនេះ មិនទទួលបានការប្រាក់ឡើយ។ ដោយអនុលោមតាមបទប្បញ្ញត្តិរបស់ធនាគារជាតិឡាវ ធនាគារតម្រូវឱ្យរក្សាទុក សាច់ប្រាក់បម្រុងជាក់លាក់ជាមួយធនាគារជាតិឡាវ ក្នុងទម្រង់ជាប្រាក់បញ្ញើតាមកាតព្វកិច្ច ដែលត្រូវបានគណនាក្នុងអត្រា ៨% នៃរូបិយប័ណ្ណគឺប៊ុនឡាវ “LAK” និង ១០% ទៅ១១% សម្រាប់រូបិយប័ណ្ណបរទេស ដែលមានប្រសិទ្ធភាពចាប់ពីថ្ងៃទី២៨ ខែសីហា ឆ្នាំ២០២៤ ដោយផ្អែកលើមូលដ្ឋានជារៀងរាល់ពីរដងក្នុងមួយខែ នៃប្រាក់បញ្ញើរបស់អតិថិជនដែលមានឥណ្ឌូប្រតិទានតិចជាង ១២ខែ។

(គ) ផ្សេងៗ

អនុលោមតាមមាត្រា ២៣ នៃប្រកាសលេខ ០០១/១៤ គ.ម.ក/ប្រ.ក ចុះថ្ងៃទី២០ ខែមីនា ឆ្នាំ២០១៤ ស្តីពីការផ្តល់ អាជ្ញាប័ណ្ណ និងគ្រប់គ្រងអាជីវកម្មមូលបត្រ ACS ត្រូវបានតម្រូវឱ្យដាក់ប្រាក់តម្កល់ទុនបម្រុងចំនួន ១.០០០.០០០.០០០ រៀល (សមមូលនឹង ២៤៩.១៩០ ដុល្លារអាមេរិក និង ២៤៨.៤៤៧ ដុល្លារអាមេរិក នាថ្ងៃទី៣១ ខែធ្នូ ឆ្នាំ២០២៥ និងថ្ងៃទី៣១ ខែធ្នូ ឆ្នាំ២០២៤ រៀងគ្នា) ទៅក្នុងគណនីរបស់គណៈកម្មការមូលបត្រ កម្ពុជា ដែលរក្សាទុកនៅធនាគារជាតិ នៃ កម្ពុជា ដើម្បីធ្វើ ប្រតិបត្តិការជាល្អប្រសើរមូលបត្រនៅក្នុងព្រះរាជាណាចក្រកម្ពុជា។ នៅថ្ងៃទី២៤ ខែវិច្ឆិកា ឆ្នាំ២០២៣ ACS បានបន្ថែមប្រាក់តម្កល់ទុន បម្រុងចំនួន ១៥០.០០០.០០០ រៀល (សមមូលនឹង ៣៧.៣៧៩ ដុល្លារអាមេរិក និង ៣៧.២៦៧ ដុល្លារអាមេរិក នាថ្ងៃទី៣១ ខែធ្នូ ឆ្នាំ២០២៥ និងថ្ងៃទី៣១ ខែធ្នូ ឆ្នាំ២០២៤ រៀងគ្នា) ទៅក្នុងគណនីរបស់គណៈកម្មការមូលបត្រកម្ពុជា ដែលរក្សាទុកនៅ ធនាគារជាតិ នៃ កម្ពុជា ដើម្បីបំពេញតាមការតម្រូវ ដូចដែលមានចែងក្នុងប្រកាស លេខ ០០៣/១៤ គ.ម.ក/ប្រ.ក ចុះថ្ងៃទី២៩ ខែឧសភា ឆ្នាំ២០១៤ ស្តីពីការផ្តល់អាជ្ញាប័ណ្ណ និងការគ្រប់គ្រងអាជីវកម្មគម្រោងវិនិយោគរួម។ ប្រាក់បញ្ញើតាមច្បាប់នេះមិនមាន ការប្រាក់នោះទេ។

នៅថ្ងៃទី០៦ ខែកុម្ភៈ ឆ្នាំ២០២៤ ACS បានទទួលការអនុម័តជាផ្លូវការពី ន.ម.ក ជាក្រុមហ៊ុនចែកចាយបន្ត ដែលអាចផ្តល់ ជូនសេវាជូនអតិថិជនដូចជា បើកគណនីវិនិយោគលើមូលនិធិ និងសម្របសម្រួលការស្នើសុំធ្វើបរិស្ថាន ឬ ការទិញត្រឡប់មកវិញ នូវឯកតាមូលនិធិតាមការស្នើរបស់វិនិយោគិន។

ធនាគារ អេស៊ីលីដា ភីអិលស៊ី
កំណត់សម្គាល់លើរបាយការណ៍ហិរញ្ញវត្ថុ (ត)
នាថ្ងៃ និងសម្រាប់ដំណាច់ឆ្នាំ ដែលបានបញ្ចប់ ថ្ងៃទី៣១ ខែធ្នូ ឆ្នាំ២០២៥

១៣. ការវិនិយោគលើក្រុមហ៊ុនបុត្រសម្ព័ន្ធ

	កំណត់សម្គាល់	ធនាគារ			
		២០២៥ ដុល្លារអាមេរិក	២០២៤ ដុល្លារអាមេរិក	២០២៥ ពាន់រៀល (កំណត់សម្គាល់ ៥)	២០២៤ ពាន់រៀល (កំណត់សម្គាល់ ៥)
ភាគហ៊ុនម្ចាស់ដែលមិនត្រូវបានចុះបញ្ជីលើធុរកិច្ច					
ភាគហ៊ុន តាមផ្ទៃដើម					
ធនាគារអេស៊ីលីដា ឡាវ លីមីតធីត	(ក)	៤៩.៣៤៩.៥៦៦	៤៩.៣៤៩.៥៦៦	១៩៤.២០០.៣២៤	១៩៤.៧៩៣.០០៣
ក្រុមហ៊ុនមូលបត្រ អេស៊ីលីដា មក	(ខ)	២.០១០.០០០	២.០១០.០០០	៨.០៦៦.១៣០	៨.០៩០.២៥០
សាកលវិទ្យាល័យ ពាណិជ្ជសាស្ត្រ អេស៊ីលីដា ឯក	(គ)	១៩.៤០៥.០០០	១៩.៤០៥.០០០	៧៩.៤៧៧.៤៦៥	៧៩.៧១៥.១២៥
ស្ថាប័នអ៊ីក្រូហិរញ្ញវត្ថុ អេស៊ីលីដា មីយ៉ាន់ម៉ា	(ឃ)	១៩.៩១៣.១៥០	១៩.៩១៣.១៥០	៧៩.៩១១.៤៧១	៨០.១៥០.៤២៩
		<u>៩១.១១៧.៧១៦</u>	<u>៩១.១១៧.៧១៦</u>	<u>៣៦២.០៥៥.៣៩០</u>	<u>៣៦៦.៧៤៨.៨០៧</u>

លម្អិតពីក្រុមហ៊ុនបុត្រសម្ព័ន្ធរបស់ធនាគារមានដូចខាងក្រោម៖

	កំណត់សម្គាល់	ជាម្ចាស់ភាគហ៊ុន និងមានសិទ្ធិបោះឆ្នោត	
		២០២៥	២០២៤
ឈ្មោះក្រុមហ៊ុនបុត្រសម្ព័ន្ធ			
ធនាគារអេស៊ីលីដា ឡាវ លីមីតធីត	(ក)	៩៩,៩០%	៩៩,៩០%
ក្រុមហ៊ុនមូលបត្រ អេស៊ីលីដា មក	(ខ)	១០០%	១០០%
សាកលវិទ្យាល័យ ពាណិជ្ជសាស្ត្រ អេស៊ីលីដា ឯក	(គ)	៧៦,៦០៩%	៧៦,៦០៩%
ស្ថាប័នអ៊ីក្រូហិរញ្ញវត្ថុ អេស៊ីលីដា មីយ៉ាន់ម៉ា	(ឃ)	១០០%	១០០%

(ក) ធនាគារ អេស៊ីលីដា ឡាវ លីមីតធីត

ABL ត្រូវបានបង្កើតឡើងនៅសាធារណរដ្ឋប្រជាធិបតេយ្យប្រជាមានិតឡាវ នៅថ្ងៃទី១៣ ខែធ្នូ ឆ្នាំ២០០៧ ដោយបានទទួលអាជ្ញាប័ណ្ណជាលើកដំបូងពីធនាគារជាតិឡាវ។ សកម្មភាពអាជីវកម្មចម្បងរបស់ ABL គឺការផ្តល់សេវាធនាគារ និងសេវាហិរញ្ញវត្ថុផ្សេងៗទៀតនៅសាធារណរដ្ឋប្រជាធិបតេយ្យប្រជាមានិតឡាវ។ ធនាគារ កាន់កាប់ភាគហ៊ុនរបស់ ABL ចំនួន ៩៩,៩០%។ ធនាគារ ធ្វើការវិនិយោគដំបូងនៅឆ្នាំ២០០៨ នៅ ABL នូវទឹកប្រាក់ចំនួន ៥.៤៧៧.៣៩៩ ដុល្លារអាមេរិក។ នៅឆ្នាំ២០០៩ ធនាគារធ្វើការលក់ភាគហ៊ុនទៅក្រុមហ៊ុន International Finance Corporation (“IFC”) នូវទឹកប្រាក់ចំនួន ៨៧៦.៣៤៤ ដុល្លារអាមេរិក ដែលធ្វើឱ្យថយចុះ ការវិនិយោគនៅ ABL នៅត្រឹមចំនួន ៤.៦០១.០១៥ ដុល្លារអាមេរិក។ នៅឆ្នាំ២០១០ ធនាគារធ្វើការបន្ថែមដើមទុនទៅ ABL ចំនួន ៥.៩៦៦.៩៦៩ ដុល្លារអាមេរិក ដោយនាំឱ្យកើនឡើងការវិនិយោគដល់ ១០.៥៦៧.៩៨៤ ដុល្លារអាមេរិក។

នៅឆ្នាំ២០១៤ ធនាគារធ្វើការទិញភាគហ៊ុនពី FMO Stichting Triodos Doen Triodos Fair Share Fund និង IFC ចំនួន ២៤.៩០២.៤៣៣ ដុល្លារអាមេរិក ប៉ុន្តែបានលក់ភាគហ៊ុនទៅឱ្យ AUB ចំនួន ២៧.៣៣៥ ដុល្លារអាមេរិក និងធ្វើការបន្ថែមដើមទុនទៅ ABL ចំនួន ៩.៩៤៦.៤៤៤ ដុល្លារអាមេរិក ដោយធ្វើឱ្យកើនឡើងការវិនិយោគនៅ ABL ដល់ ៤៩.៣៤៩.៥៦៦ ដុល្លារអាមេរិក។ នាថ្ងៃទី៣១ ខែធ្នូ ឆ្នាំ២០២៥ ការវិនិយោគនៅក្នុង ABL គឺនៅដដែល។

(ខ) ក្រុមហ៊ុនមូលបត្រ អេស៊ីលីដា មក

នៅថ្ងៃទី០១ ខែមីនា ឆ្នាំ២០១០ ACS ត្រូវបានបង្កើតឡើងនៅព្រះរាជាណាចក្រកម្ពុជា និងបានចុះបញ្ជីជាមួយក្រសួងពាណិជ្ជកម្ម ក្រោមអញ្ញាប័ណ្ណបត្រចុះបញ្ជីលេខ ០០០០២៧១៣។ នៅថ្ងៃទី២០ ខែតុលា ឆ្នាំ២០១០ ន.ម.ក (ពីមុនទទួលស្គាល់ជា គ.ម.ក) បានផ្តល់អាជ្ញាប័ណ្ណដល់ ACS ជាឈ្មួញជើងសាមូលបត្រ ។ ដើមទុនចុះបញ្ជីរបស់ ACS មានចំនួន ២.០១០.០០០ ដុល្លារអាមេរិក (សមមូលនឹង ៨.២៤០.០០០.០០០ រៀល) ដោយបែងចែកជា ២.០៦០.០០០ ភាគហ៊ុន និងមានតម្លៃចារឹក ៤.០០០ រៀល ក្នុងមួយភាគហ៊ុន។ សកម្មភាពអាជីវកម្មចម្បងរបស់ ACS គឺការផ្តល់សេវាជាឈ្មួញជើងសាមូលបត្រ និងសេវាផ្សេងៗទៀត ដែលបានអនុម័តដោយ ន.ម.ក។ ធនាគារ អេស៊ីលីដា ភីអិលស៊ី កាន់កាប់ភាគហ៊ុនរបស់ ACS ទាំងស្រុង។

ធនាគារ អេស៊ីលីដា ភីអិលស៊ី

កំណត់សម្គាល់លើរបាយការណ៍ហិរញ្ញវត្ថុ (ត)

នាថ្ងៃ និងសម្រាប់ដំណាច់ឆ្នាំ ដែលបានបញ្ចប់ ថ្ងៃទី៣១ ខែធ្នូ ឆ្នាំ២០២៥

១៣. ការវិនិយោគលើក្រុមហ៊ុនបុត្រសម្ព័ន្ធ (ត)

(គ) សាកលវិទ្យាល័យ ពាណិជ្ជសាស្ត្រ អេស៊ីលីដា ឯ.ក

AUB (អតីត ក្រុមហ៊ុនអេស៊ីលីដា ត្រេននិង សេនធីរ និងវិទ្យាស្ថានពាណិជ្ជសាស្ត្រ អេស៊ីលីដា ឯ.ក) ត្រូវបានបង្កើតឡើងនៅក្នុងព្រះរាជាណាចក្រ កម្ពុជា ក្រោមអាជ្ញាបណ្ណចុះបញ្ជីរបស់ក្រសួងពាណិជ្ជកម្មលេខ ០០០០៣៤៣០។ ដើមទុនចុះបញ្ជីរបស់ AUB មានចំនួន ១៧.៤០៥.០០០ ដុល្លារអាមេរិក ដោយបែងចែកជា ១៧.៤០៥.០០០ ភាគហ៊ុន និង មានតម្លៃចារឹក ១ ដុល្លារអាមេរិក ក្នុងមួយភាគហ៊ុន។ ក្នុងឆ្នាំ២០១៤ AUB បានបង្កើតដើមទុនចុះបញ្ជី ចំនួន ២.០០០.០០០ ដុល្លារអាមេរិក ដល់ ១៩.៤០៥.០០០ ដុល្លារអាមេរិក។ លក្ខន្តិកៈថ្មីត្រូវបានអនុម័តដោយក្រសួងពាណិជ្ជកម្ម នាថ្ងៃទី១៤ ខែធ្នូ ឆ្នាំ២០១៤។

AUB ត្រូវបានទទួលស្គាល់ជាគ្រឹះស្ថានឧត្តមសិក្សាឯកជន ក្រោមអនុក្រឹត្យ លេខ ១៣ អនក្រ.បក ចុះថ្ងៃទី២៥ ខែមករា ឆ្នាំ២០១៦ ពីរាជរដ្ឋាភិបាលកម្ពុជា។ AUB ផ្តល់ការបណ្តុះបណ្តាលកម្រិតបរិញ្ញាបត្ររង កម្រិតបរិញ្ញាបត្រ និងបរិញ្ញាបត្រជាន់ខ្ពស់ លើដេប៉ាតឺម៉ង់គ្រប់គ្រងពាណិជ្ជកម្មមុខជំនាញហិរញ្ញវត្ថុនិងធនាគារ។ AUB អាចបើកសាខា មហាវិទ្យាល័យថ្មី ដេប៉ាតឺម៉ង់ថ្មី ឯកទេសកម្រិតថ្មី ឬថ្នាក់ថ្មី ប្រភេទបណ្តុះបណ្តាលថ្មី សុំប្តូរឈ្មោះថ្មី និង ទីតាំងថ្មី ដោយរៀបចំសំណុំបែបបទសុំការអនុញ្ញាតពីក្រសួងអប់រំ យុវជន និង កីឡា (“MoEYS”)។

នៅថ្ងៃទី១០ ខែកុម្ភៈ ឆ្នាំ២០២១ ធនាគារជាតិ នៃ កម្ពុជា បានអនុម័តលើសំណើរបស់ធនាគារ អេស៊ីលីដា ភីអិលស៊ី ស្តីពីការដំឡើងដើមទុនរបស់ AUB ដែលវិនិយោគដោយ អេស៊ីលីដា ហ្វាយណាន់ហ្សូល ត្រាស់ (“AFT”) នូវទឹកប្រាក់ចំនួន ១០.០០០.០០០ ដុល្លារអាមេរិក ស្មើនឹងអត្រា ២៣,៣៩១% នៃភាគហ៊ុនសរុបដែលបានចុះបញ្ជីស្មើនឹង ៦.០៤៧.០៤៦ ភ៊ុនក្នុងតម្លៃ១.៦៥៣៧ ដុល្លារអាមេរិក ក្នុងមួយភ៊ុន តាមរយៈកិច្ចព្រមព្រៀងវិនិយោគភាគហ៊ុន ចុះថ្ងៃទី២៦ ខែកុម្ភៈ ឆ្នាំ២០២១ រវាងធនាគារ AUB និង AFT ។ ដូច្នេះ ភាគហ៊ុនរបស់ AUB កើនឡើងដល់ ២៥.៤៥២.០៤៦ ដុល្លារអាមេរិក ដែលធ្វើឱ្យភាពជាម្ចាស់កម្មសិទ្ធិរបស់ធនាគារនៅសល់ត្រឹម ៧៦,៦០៩% ស្មើនឹង ១៩.៤០៥.០០០ ដុល្លារអាមេរិក។

នៅថ្ងៃទី២៩ ខែមីនា ឆ្នាំ២០២១ AUB បានដាក់លិខិតស្នើសុំអនុម័តលើការធ្វើវិសោធនកម្មលើលក្ខន្តិកៈរបស់ខ្លួននៅក្រសួងពាណិជ្ជកម្មទាក់ទងនឹងការបង្កើតដើមទុន និងនៅថ្ងៃទី២ ខែធ្នូ ឆ្នាំ២០២២ AUB ទទួលបានការអនុម័តពីក្រសួងពាណិជ្ជកម្ម ។

នៅថ្ងៃទី១២ ខែកុម្ភៈ ឆ្នាំ២០២៤ AUB ត្រូវបានទទួលស្គាល់ការប្រែក្លាយពីវិទ្យាស្ថានពាណិជ្ជសាស្ត្រអេស៊ីលីដា ឯ.ក ទៅជាសាកលវិទ្យាល័យ ពាណិជ្ជសាស្ត្រ អេស៊ីលីដា ឯ.ក ក្រោមអនុក្រឹត្យលេខ ២៧ អនក្រ.បក ពីរាជរដ្ឋាភិបាលកម្ពុជា។ ក្រសួងអប់រំ យុវជន និងកីឡា (“MoEYS”) បានអនុម័តទទួលស្គាល់ការប្រែក្លាយនេះនៅថ្ងៃទី១៦ ខែមករា ឆ្នាំ២០២៤ ។

(ឃ) ស្ថាប័នមីក្រូហិរញ្ញវត្ថុ អេស៊ីលីដា មីយ៉ាន់ម៉ា

AMM បានចុះបញ្ជីនៅក្នុងសាធារណរដ្ឋសហភាពមីយ៉ាន់ម៉ា ក្រោមច្បាប់ស្តីពីវិនិយោគបរទេសនៃសាធារណរដ្ឋសហភាពមីយ៉ាន់ម៉ា ចុះថ្ងៃទី៦ ខែកញ្ញា ឆ្នាំ២០១២ ដើម្បីបំពេញសេវាផ្សេងៗ តាមលិខិតចុះបញ្ជីលេខ ១៤៣៧១៥០៩៤ និងបានចាប់ផ្តើមប្រតិបត្តិការរបស់ខ្លួននៅថ្ងៃទី១៤ ខែកុម្ភៈ ឆ្នាំ២០១៣។ ឆ្នាំហិរញ្ញវត្ថុនៃរបាយការណ៍ហិរញ្ញវត្ថុរបស់ AMM គិតចាប់ពីថ្ងៃទី០១ ខែតុលា ដល់ថ្ងៃទី៣០ ខែកញ្ញា រហូតដល់ឆ្នាំ២០២១ ហើយចាប់ពីថ្ងៃទី០១ ខែមេសា ដល់ថ្ងៃទី៣១ ខែមីនា ចាប់ពីឆ្នាំ២០២២ តទៅ ដោយអនុលោមតាមលិខិតលេខ NgaKaSa/AhMaKha (១០៥/២០២១) បានចេញនៅថ្ងៃទី១៣ ខែកញ្ញា ឆ្នាំ២០២១ ស្តីពីការផ្លាស់ប្តូរឆ្នាំសារពើពន្ធរបស់ប្រទេសមីយ៉ាន់ម៉ា។

AMM ត្រូវបានអនុញ្ញាតឱ្យធ្វើប្រតិបត្តិការជាស្ថាប័នមីក្រូហិរញ្ញវត្ថុទទួលប្រាក់បញ្ញើ ក្នុងសាធារណរដ្ឋសហភាពមីយ៉ាន់ម៉ា ដោយផ្តល់នូវសេវាផ្នែកមីក្រូហិរញ្ញវត្ថុមួយចំនួនជូនទីផ្សារសម្រាប់ប្រជាជន ដែលមានប្រាក់ចំណូលទាប និងធ្វើសកម្មភាពផ្សេងៗទៀត ដែលត្រូវបានអនុញ្ញាតដោយអាជ្ញាធរត្រួតពិនិត្យផ្នែកមីក្រូហិរញ្ញវត្ថុ នៅក្នុងតំបន់ចំនួន ៤៥ ក្នុងទីក្រុង Yangon នៅក្នុងតំបន់ចំនួន ២៨ ក្នុងទីក្រុង Bago នៅក្នុងតំបន់ចំនួន ៣ ក្នុងទីក្រុង Mon State និងនៅក្នុងតំបន់ចំនួន ២៥ ក្នុងតំបន់ Magway។

ធនាគារ អេស៊ីលីដា ភីអិលស៊ី
កំណត់សម្គាល់លើរបាយការណ៍ហិរញ្ញវត្ថុ (ត)
នាថ្ងៃ និងសម្រាប់ដំណាច់ឆ្នាំ ដែលបានបញ្ចប់ ថ្ងៃទី៣១ ខែធ្នូ ឆ្នាំ២០២៥

១៣. ការវិនិយោគលើក្រុមហ៊ុនបុគ្គលសម្ព័ន្ធ (ត)

(ឃ) ស្ថាប័នមីក្រូហិរញ្ញវត្ថុ អេស៊ីលីដា មីយ៉ាន់ម៉ា (ត)

ធនាគារ បានធ្វើការវិនិយោគដំបូងនៅ AMM ចំនួន ៩.៤១១.៧៦៥ ដុល្លារអាមេរិក នៅក្នុងឆ្នាំ២០១៣។ នៅឆ្នាំ២០១៤ ធនាគារ បានលក់ភាគហ៊ុនកាន់កាប់ទៅ IFC COFIBRED S.A and Kreditanstalt Fur Wiederaufbau (“KfW”) នូវចំនួន ៣.៦៥៩.៣៧១ដុល្លារអាមេរិក ដែលធ្វើឱ្យថយចុះការវិនិយោគនៅ AMM សល់ត្រឹម ៥.៧៥២.៣៩៤ដុល្លារអាមេរិក។

ដោយមានការសម្រេចដោយក្រុមប្រឹក្សាភិបាលរបស់ AMM នាថ្ងៃទី២៥ ខែមេសា ឆ្នាំ២០១៤ ធនាគារ បានទិញភាគហ៊ុនធម្មតាចំនួន ៣.៦០០.០០០ (៤៥% នៃភាគហ៊ុនទាំងអស់) ពី KfW COFIBRED S.A និង IFC ក្នុងតម្លៃ ៦.១៩៤.៥១៦ ដុល្លារអាមេរិក។ ទន្ទឹមនឹងនេះ ធនាគារបានផ្ទេរភាគហ៊ុន ០,០១% ទៅ AUB ចំនួន ១.១៩៥ ដុល្លារអាមេរិក។ ការផ្ទេរភាគហ៊ុន ការតែងតាំងតំណាងភាគទុនិក និងការផ្លាស់ប្តូរសមាជិកក្រុមប្រឹក្សាភិបាល ត្រូវបានអនុម័តដោយលេខាធិការនៃគណៈកម្មការគ្រប់គ្រងមីក្រូហិរញ្ញវត្ថុ សាធារណរដ្ឋសហភាពមីយ៉ាន់ម៉ា នៅថ្ងៃទី២៧ ខែកញ្ញា ឆ្នាំ២០១៤។

នៅថ្ងៃទី២៣ ខែកញ្ញា ឆ្នាំ២០១៩ ធនាគារ បានបញ្ចូលដើមទុន ចំនួន ៣.៩៦៩.៩២៣ ដុល្លារអាមេរិក (ស្មើនឹង ៦.០៩៩.៣៩០.០០០ មីយ៉ាន់ម៉ាក្យាត (“MMK”)) និង បានបញ្ចូលដើមទុនបន្ថែម ចំនួន ៣.៩៩៥.៣៦៧ ដុល្លារអាមេរិក (ស្មើនឹង ៦.០៣៩.៣៩៦.០០០ មីយ៉ាន់ម៉ាក្យាត (“MMK”)) នៅថ្ងៃទី៣ ខែធ្នូ ឆ្នាំ២០១៩ មានការកើនឡើងចំនួន ៩៩,៩៩% ជាកម្មសិទ្ធិរបស់ធនាគារ និងនៅសល់ប៉ុន្មានទៀតជាកម្មសិទ្ធិរបស់ AUB ។

នៅថ្ងៃទី១២ ខែឧសភា ឆ្នាំ២០២១ ធនាគារ បានបង់នូវទឹកប្រាក់ចំនួន ២.១៤៥ ដុល្លារអាមេរិក ឱ្យទៅ AUB ដើម្បីកាន់កាប់ភាគហ៊ុន ១០០% របស់AMM ដែលមានទឹកប្រាក់ចំនួន ២០.១៤០.០០០.០០០ មីយ៉ាន់ម៉ាក្យាត (ឆ្នាំ២០២០៖ ៩៩,៩៩% នៃ៨.០០០.០០០.០០០ មីយ៉ាន់ម៉ាក្យាត)។ នៅថ្ងៃទី៥ ខែមេសា ឆ្នាំ២០២១ AMM បានដាក់លិខិតស្នើសុំអាជ្ញាធរ ដើម្បីអនុម័តលក្ខន្តិកៈ ក្រុមហ៊ុន (“MAA”) លើការធ្វើវិសោធនកម្មលើអនុស្សរណៈរបស់ខ្លួន។ គណៈកម្មការគ្រប់គ្រងមីក្រូហិរញ្ញវត្ថុ បានអនុម័តលើសំណើសុំរបស់ AMM ជាមួយនឹងលិខិតលេខ KaKa-១/៦ (៤៦៧/២០២១) ចុះថ្ងៃទី២៣ ខែធ្នូ ឆ្នាំ២០២១។

ធនាគារ អេស៊ីលីដា ភីអិលស៊ី

កំណត់សម្គាល់លើរបាយការណ៍ហិរញ្ញវត្ថុ (ត)

នាថ្ងៃ និងសម្រាប់ដំណាច់ឆ្នាំដែលបានបញ្ចប់ ថ្ងៃទី៣១ ខែធ្នូ ឆ្នាំ២០២៥

១៤. ទ្រព្យសកម្មសម្រាប់ទុកលក់

ទ្រព្យសកម្ម សម្រាប់ទុកលក់មានអចលនវត្ថុដូចជា ដី និងអគារ ដែលទទួលបានតាមរយៈការរឹបអូសវត្ថុបញ្ចាំពីការខកខានសងគណនានិងប្រទានពីអតិថិជន។ ទ្រព្យសម្បត្តិទាំងនេះត្រូវបានសម្ព័ន្ធធនាគារ និងធនាគារយកមកវិញជាផ្នែកនៃការទូទាត់បំណុល។

បម្រែបម្រួលទ្រព្យសកម្មសម្រាប់ទុកលក់ក្នុងការិយបរិច្ឆេទមានដូចខាងក្រោម៖

	សម្ព័ន្ធធនាគារ				ធនាគារ			
	២០២៥	២០២៤	២០២៥	២០២៤	២០២៥	២០២៤	២០២៥	២០២៤
នាដើមឆ្នាំ	-	-	-	-	-	-	-	-
ការិយបរិច្ឆេទ (*)	១៣.៣៧២.៥៨៣	-	៥៣.១៣៧.៤៣០	-	១៣.៣៧២.៥៨៣	-	៥៣.១៣៧.៤៣០	
លម្អៀងពីអត្រាប្តូរប្រាក់	-	-	២៦.៧៤៦	-	-	-	២៦.៧៤៦	
នាចុងឆ្នាំ	១៣.៣៧២.៥៨៣	-	៥៣.១៦៤.១៧៦	-	១៣.៣៧២.៥៨៣	-	៥៣.១៦៤.១៧៦	

(*) ក្នុងការិយបរិច្ឆេទ សម្ព័ន្ធធនាគារ និងធនាគារបានរឹបអូសទ្រព្យសម្បត្តិមួយចំនួនដែលដាក់ជាវត្ថុបញ្ចាំដោយអ្នកខ្ចីដើម្បីទូទាត់សមតុល្យប្រាក់កម្ចីដែលនៅសល់។

ដំណើរការវាយតម្លៃ (បច្ចេកទេស/ធាតុចូល) ប្រើដើម្បីកំណត់តម្លៃទីផ្សារ

តម្លៃទីផ្សារកម្រិតទី៣ នៃអចលនទ្រព្យ ដែលបានរឹបអូសត្រូវបានទាញយក ដោយប្រើវិធីសាស្ត្រប្រៀបធៀប និងវិធីសាស្ត្រថ្លៃដើម។

	សម្ព័ន្ធធនាគារ				ធនាគារ			
	២០២៥	២០២៤	២០២៥	២០២៤	២០២៥	២០២៤	២០២៥	២០២៤
ដុល្លារអាមេរិក								
		ដុល្លារអាមេរិក	ពាន់រៀល	ពាន់រៀល	ដុល្លារអាមេរិក	ដុល្លារអាមេរិក	ពាន់រៀល	ពាន់រៀល
			(កំណត់សម្គាល់ ៥)	(កំណត់សម្គាល់ ៥)			(កំណត់សម្គាល់ ៥)	(កំណត់សម្គាល់ ៥)
តម្លៃទីផ្សារ	១៣.៣៧២.៥៨៣	-	៥៣.១៦៤.១៧៦	-	១៣.៣៧២.៥៨៣	-	៥៣.១៦៤.១៧៦	-

អចលនទ្រព្យដែលបានរឹបអូសត្រូវបានវាយតម្លៃដោយក្រុមហ៊ុនវាយតម្លៃ ដែលទទួលស្គាល់ដោយនិយ័តករអាជីវកម្មអចលនទ្រព្យ និងហោងបញ្ជីកម្ពុជា ហើយអ្នកគ្រប់គ្រងជឿជាក់ថាមានការឆ្លាស់ប្តូរជាសារវន្តលើការវាយតម្លៃចាប់ពីកាលបរិច្ឆេទរបាយការណ៍ឡើយ។

ធនាគារ អេស៊ីលីដា ភីអិលស៊ី

កំណត់សម្គាល់លើរបាយការណ៍ហិរញ្ញវត្ថុ (ត)
នាថ្ងៃ និងសម្រាប់ដំណាច់ឆ្នាំដែលបានបញ្ចប់ ថ្ងៃទី៣១ ខែធ្នូ ឆ្នាំ២០២២

១៥. ទ្រព្យសម្បត្តិ និងបរិក្ខារ-សុទ្ធ

	សម្ព័ន្ធធនាគារ								
	ដីធ្លី ដុល្លារអាមេរិក	កាន់កលម្ហូង ដីធ្លី ដុល្លារអាមេរិក	អគារ និង កាន់កលម្ហូង ដុល្លារអាមេរិក	កាន់កលម្ហូង លើទ្រព្យគ្រួសារ ដុល្លារអាមេរិក	បរិក្ខារ ការិយាល័យ ដុល្លារអាមេរិក	បរិក្ខារកុំព្យូទ័រ ដុល្លារអាមេរិក	ឃានយន្ត ដុល្លារអាមេរិក	ទ្រព្យសកម្មកំពុង សាងសង់ ដុល្លារអាមេរិក	សរុប ដុល្លារអាមេរិក
ថ្លៃដើម									
នាថ្ងៃទី០១ ខែមករា ឆ្នាំ២០២២	១៤.៥៥២.២៤០	១.៧៧៧.៣៣៤	៩៩.១៣២.៤២០	១២.៨៦១.១៤៣	១០៣.៣៤៥.១៩១	១០៧.៦៤០.៦៤៤	២៧.៧៤៣.១៩២	៣.៤៧២.៤៤០	៣៧០.៩៥៥.០៤៤
ការិយាល័យ	-	១៦.៣៤៦	១.៤០៤	១.៤៤៩.៩១១	៤.១១០.០១២	៤.៥៥៣.១៩០	២.៤៤៤.៣១២	៤៦៣.៧១៩	២១.០៣២.៩០៤
ការសក់ចេញ/ការឆ្លុះបញ្ចាំង	-	-	-	(៤.៣៤៤.៤១៣)	(២.៣៩៧.៣៦៤)	(៤.៥៥៤.៥៣៦)	(១.៥៧១.២៧១)	-	(៥.២៥៧.៥៤៤)
ការផ្ទេរ	-	-	-	១២០.៧៥០	១.០០៦.៦៣៩	២.៤៤៩.០២៥	៥៤.២៧៧	(៣.៦៧០.៦៩១)	-
លម្អៀងការប្តូររូបិយប័ណ្ណ និយ័តកម្ម	-	-	-	៤៩.៧៣៩	(៦៥.០២៥)	(៩៤.៦៤៤)	(១០.១៤៣)	(៣.៣៣៧)	(១២៤.៤៥៤)
នាថ្ងៃទី៣១ ខែធ្នូ ឆ្នាំ២០២២	១៤.៥៥២.២៤០	១.៧៥០.៦៩៤	៩៩.១៣៣.៤២៥	១៤.០៤៧.១៧០	១០៩.៩៤៣.១២៥	១១៧.៧៣០.៥៣៣	២៨.៧១៤.៣២៧	៥១១.៩០២	៣៤៦.៥៦៦.៩៤៤
ដកៈរំលស់បង្កើត									
នាថ្ងៃទី០១ ខែមករា ឆ្នាំ២០២២	-	១.០៣២.៣៤៤	៤០.៥៧៩.៧១០	៤.២២៩.៣៣៩	៧៥.៤៧០.៩០២	៧៧.៣២៩.៦៦៤	១៦.៧៤៥.៤២២	-	២១៩.៤២៧.៤៧៥
រំលស់ក្នុងឆ្នាំ	-	៧០.៥៤៤	៤.៦១៩.៣៧៥	១.៩៩៧.៤៦៦	១១.៣៥៩.៩០០	៩.១០៩.៤៣៤	២.៤០៤.៦៦៣	-	២៩.៥៦៥.៤៥០
ការសក់ចេញ/ការឆ្លុះបញ្ចាំង	-	-	-	(៤០២.៤២៥)	(២.៣៤៥.៤១៤)	(៤.៥១០.២៦៦)	(១.៥៧១.២៧១)	-	(៥.១៧០.១៤០)
លម្អៀងការប្តូររូបិយប័ណ្ណ	-	(១០)	(៣.៣៦៦)	២៩.០០៤	(៥៥.៣០៩)	(៥៩.៣៤៥)	(៤.១៥៦)	-	(៩៧.៥៥២)
នាថ្ងៃទី៣១ ខែធ្នូ ឆ្នាំ២០២២	-	១.១០២.៩៣៦	៤៥.១៩៥.៣៤៩	៥.៤៥៣.៣៤៤	៨៤.៤៣០.១៣៥	៨៥.៥២៩.១៣១	១៧.៦១៤.៦៩៤	-	២៤៣.៧២៦.៣៣២
តម្លៃយោង-សុទ្ធ	១៤.៥៥២.២៤០	៦៤៧.៧៥៨	៥៣.៥៣៨.០៧៥	៤.២៣៣.៧៤៦	២៥.៥១៣.១១៩	៣២.២០១.៤០២	១១.០៩៩.៦៣៣	៥១១.៩០២	១២២.៨៤០.៦១២
សមតុលនឹងការស្រុប (កំណត់សម្គាល់ ៥)	៥៤.៣៤៤.១៧០	២.៧៧២.០១២	២១៦.៤៤៥.១១៦	១៦.៩៩០.១៤៣	១០២.៣៤៤.១៤៧	១២៩.២២៤.២២៦	៤៤.៥៤២.១១១	២២៥.៩១៣	៥៧២.៩៥១.៥៧៥

នាថ្ងៃទី៣១ ខែធ្នូ ឆ្នាំ២០២២ ទ្រព្យសម្បត្តិ និងបរិក្ខាររបស់សម្ព័ន្ធធនាគារដែលបានរំលស់អស់ទាំងស្រុងតាមតម្លៃដើមប្រតិបត្តិស្រុបសរុបមានចំនួន ១២០.៥១៣.០៧៥ ដុល្លារអាមេរិក (ថ្ងៃទី៣១ ខែធ្នូ ឆ្នាំ២០២២) ១០៩.៦៦៩.៤៦៩ ដុល្លារអាមេរិក (នៅតែកំពុងប្រើប្រាស់)

ធនាគារ អេស៊ីលីដា ភីអិលស៊ី
កំណត់សម្គាល់លើរបាយការណ៍ហិរញ្ញវត្ថុ (ត)
នាថ្ងៃ និងសម្រាប់ដំណាច់ឆ្នាំដែលបានបញ្ចប់ ថ្ងៃទី៣១ ខែធ្នូ ឆ្នាំ២០២៥

១៥. ទ្រព្យសម្បត្តិ និងបរិក្ខារ-សុទ្ធ (ត)

	សង្ខេបធនាគារ								
	ដើម ដុល្លារអាមេរិក	ការកែលម្អ ដើម ដុល្លារអាមេរិក	អគារ និង ការកែលម្អ ដុល្លារអាមេរិក	ការកែលម្អ លើទ្រព្យសម្បត្តិ ដុល្លារអាមេរិក	បរិក្ខារ ការិយាល័យ ដុល្លារអាមេរិក	បរិក្ខារប្រើប្រាស់ ដុល្លារអាមេរិក	យានយន្ត ដុល្លារអាមេរិក	ទ្រព្យសម្បត្តិពុំ សាងសង់ ដុល្លារអាមេរិក	សរុប ដុល្លារអាមេរិក
ថ្លៃដើម									
នាថ្ងៃទី៣១ ខែមករា ឆ្នាំ២០២៤	១៤.៥៤២.២៤០	១.៧៥៩.៣៤១	៩៩.១៣២.៤៧៥	១១.៤០០.៤៩១	៩៦.៩៩២.៧២១	៩៨.៧៤៧.៤៤៤	២៤.៦៩៧.២០៥	៣៤៩.៥១៧.៧៧០	
ការកែលម្អថ្លៃ	-	១៧.៩៥៧	-	១.១៣៧.៧៧៣	៨.៧៩៩.៣៧៣	១០.០០២.៤០៧	៤.០០២.៩០៧	២៨.៩៤៤.២៧០	
ការកែលម្អប្រាក់/ការប្រកួតប្រជែង	-	-	(៥៥៥)	(១៤៣.១៤១)	(២.៦៣២.៧០៥)	២៥.២៤៤.៤៤៤	(១.១០៧.៣៦៤)	(៤.៥៣០.១៥៤)	
ការកែលម្អ	-	-	-	៤៥៥.៤៤៤	៦៦.៧៤៤	៤៥៥.៤៤៤	៧០.៣៣៤	(៣.១០៨.២៤៦)	
ការកែលម្អប្រាក់កំណត់ឡើងវិញដែលមាននិរន្តរភាពខ្ពស់	-	-	-	៤៣.១០៧	២១៤.០០៩	៤៣.១០៧	១៥៥.០១៤	១៦៥.៩១៣	
លម្អៀងការកែលម្អប្រាក់កំណត់ឡើងវិញដែលមាននិរន្តរភាពខ្ពស់	-	-	-	(២២.៤៩១)	(៥៩.៣៦០)	(២២.៤៩១)	(៤៤.៣៦០)	(១០៥.៣៥៧)	
និយ័តម្ម	-	-	-	-	៩០៧	៩០៧	(៦.៥៩៤)	(១០៤.៧១៦)	
នាថ្ងៃទី៣១ ខែធ្នូ ឆ្នាំ២០២៥	១៤.៥៤២.២៤០	១.៧៧៧.៣៣៨	៩៩.១៣២.៤២០	១២.៤១១.១៤៣	១០៣.៣៧៥.១៩១	១០៧.៦២០.៦៤៤	២៧.៧៤៧.១៩២	៣៧០.៩៥៥.០៤៨	
ដក្រំលស់បង្ក									
នាថ្ងៃទី៣១ ខែមករា ឆ្នាំ២០២៤	-	៩៦២.៣១៣	៣៥.៩៤៣.៥៧៩	៦.៥១៤.៧៦៨	៦៤.១២៦.៥៧៩	៧៤.៤៥៥.៥៣៦	១៥.៧២៤.១៣០	២០១.៧៧០.៩០៥	
រំលស់ក្នុងឆ្នាំ	-	៧០.០៩៥	៤.៦៤០.៩៥២	១.៤៤៤.៣៤៤	៩.៤៤៦.៩៧៤	១៤.៤៤៤.៩៧៤	២.០៩៤.៧២៧	២៥.៧២៩.៩៦០	
ការកែលម្អប្រាក់/ការប្រកួតប្រជែង	-	-	(៥៥៥)	(១៤០.៥៣១)	(២.៦១៥.៤៤០)	១២.៧៤៤.៤៤៤	(១.១០៧.៣៦៧)	(៤.៥៣០.៣៧៥)	
ការកែលម្អប្រាក់កំណត់ឡើងវិញដែលមាននិរន្តរភាពខ្ពស់	-	-	-	២៧.៣០៧	១២៩.៩៩១	២៧.៣០៧	៥៩.៧២៥	៧៥៤.៦៣៦	
លម្អៀងការកែលម្អប្រាក់កំណត់ឡើងវិញដែលមាននិរន្តរភាពខ្ពស់	-	(១០)	(៤.៣៦៦)	(២០.៥៤៩)	(៥៧.២៦៦)	(២០.៥៤៩)	(៣៣.៧៥៣)	(៣៦៤.២៦៤)	
នាថ្ងៃទី៣១ ខែធ្នូ ឆ្នាំ២០២៥	-	១.០៣២.៣៥៨	៤០.៥៧៩.៧១០	៨.៤២៤.៣១៤	៧៥.៧៧៥.១០២	១០៧.៦២០.៦៤៤	១៦.៧៤៥.៤២៦	២១៩.៥៥៥.៦៤២	
តម្លៃយោងសុទ្ធ	១៤.៥៤២.២៤០	៧៤៤.៩៨០	៥៨.៥៥២.៧១០	៤.៦១៦.៨២៩	២៧.៩១៦.៦៨៩	៣០.៣១៥.៩៤០	១០.៩៩៧.៧៦០	១៩១.៤០៧.៤០៦	
សមមូលនឹងពាន់រៀល (កំណត់សម្គាល់ ៥)	៥.៥៧២.៦៧៧	២.៩៩៤.៣៤៤	២.៣៥៦.៦៤៥	១.៤៦៤.៣០៧	១១២.៣៥០.១៣៦	១២២.០០១.៦៩៥	៤៤.១០៤.៤៦៣	២០៩.៤៩៤.៦៤២	

ធនាគារ អេស៊ីលីដា ភីអិលស៊ី

កំណត់សម្គាល់លើរបាយការណ៍ហិរញ្ញវត្ថុ (ត)
 នាំច្រើន និងសម្រាប់ដំណាច់ឆ្នាំដែលបានបញ្ចប់ ថ្ងៃទី៣១ ខែធ្នូ ឆ្នាំ២០២៥

១៥. ទ្រព្យសម្បត្តិ និងបរិក្ខារ-សុទ្ធ (ត)

	ធនាគារ								
	ដីធ្លី ដុល្លារអាមេរិក	ការកសាង ដីធ្លី ដុល្លារអាមេរិក	អគារនិង ការកសាង ដុល្លារអាមេរិក	ការកសាង លើទ្រព្យសម្បត្តិ ដុល្លារអាមេរិក	បរិក្ខារ ការិយាល័យ ដុល្លារអាមេរិក	បរិក្ខារកុំព្យូទ័រ ដុល្លារអាមេរិក	យានយន្ត ដុល្លារអាមេរិក	ទ្រព្យសម្បត្តិកំពុង សាងសង់ ដុល្លារអាមេរិក	សរុប ដុល្លារអាមេរិក
ថ្លៃដើម									
នាំច្រើន ខែមករា ឆ្នាំ២០២៥	២.៣២៤.៣៤៤	២.៤២.៧២៦	៧៧.១៩៥.៩៥៦	១២.៣៥២.៦៣២	១០១.១១៦.៩៦០	៩៧.២៤៦.២៧៩	២៦.៤០១.២៩៩	៣២០.៧៩៤.២១៦	
ការទិញបន្ថែម	-	-	-	១.៤១២.០៧៦	៧.៧៣៩.៣៤៤	៤.០៤២.៧២៥	២.៤២៣.០៦៦	២០.១២៣.៦១៤	
ការលក់ចេញ/ការប្រមូលបញ្ជី	-	-	-	(៤០៤.៤៩៧)	(២២៤.៧៤១)	(៤០៣.៤៤៧)	(១.៥៥៣.៧៤៦)	(៥.០៥៣.៩០៣)	
ការផ្ទេរ និយ័តកម្ម	-	-	-	១១៣.១៩០	៩៤៤.៩៣៦	២.៤៥៤.១០២	៤៤.៤០៦	-	
នាំច្រើន ខែធ្នូ ឆ្នាំ២០២៥	២.៣២៤.៣៤៤	២.៤២៧.៧២៦	៧៧.១៩៥.៩៥៦	១៣.៤៦៥.០០១	១០៧.៥៥៧.៦៦៥	១០៣.១៦៥.១៣៧	២៧.៣២៥.៤០៥	៣៣៥.៧៦៤.៩៥៧	
ដក្ខេបបញ្ជី									
នាំច្រើន ខែមករា ឆ្នាំ២០២៥	-	១.៤៤.៣០៤	៣២.០៤៩.១៧៧	៧.៤១១.២៩៤	៧.៣៤៦.១២៧	៧.៤៤៤.៧៤៤	១៥.៩៥៦.៤៦៥	២០៥.៤៤៧.៦០៧	
រំលស់ក្នុងឆ្នាំ	-	៩.២១៦	៣.៤៤៧.០៧២	១.៥៦៣.០៩០	១១.២២០.១៥៥	៧.៧៥៥.០៩៤	២.២៥៤.២៣៤	២៧.០៩២.៤៦៥	
ការលក់ចេញ/ការប្រមូលបញ្ជី	-	-	-	(៣៧៧.៤២១)	(២២៥.១៩៩)	(៤០០.៦៧៤)	(១.៥៥៣.៧៤៦)	(៤.៩៩៧.០៤០)	
លម្អៀងពីការប្តូររូបិយប័ណ្ណ	-	(១០)	(៣.៣២៦)	(១.៧៤១)	(១០.៣០៦)	(៧.៣២៩)	(២.០៦៤)	(២៥.២៧០)	
នាំច្រើន ខែធ្នូ ឆ្នាំ២០២៥	-	១.៤៣៥.១០	៣.៥៣៦.៤៥៣	៥.០៧៥.១៤៦	៤.៥០៥.៩២៥	៧.៤៦៩.៧៤៥	១៦.៦៩៩.២៤៥	២២៧.៥១៤.១៦២	
តម្លៃយោងសុទ្ធ	២.៣២៤.៣៤៤	៤៩២.១៦	៧៣.៦០៦.៤០៣	៤.០៧៣.៤១៥	១១៤.០៦៣.៧៤០	១០៥.៧០៥.៣៩២	១០.៦៦៦.១៦០	៣៤៥.៦៦៦.៧៩៥	
សម្រួលនិរន្តរភាព (កំណត់សម្គាល់ ៥)	៩.៣៤៣.៦៤៤	៣៥៤.០២៤	១៤.៥៣៤.៤៣៤	១២.៣៤៤.២២០	១០៤.៥៣៦.៦៤៣	១១៣.២៥៦.៤៥៣	៤២.៧២៣.០៧៤	៤៣៤.៤១០.៤៤០	

នាំច្រើន ខែធ្នូ ឆ្នាំ២០២៥ ទ្រព្យសម្បត្តិ និងបរិក្ខារ របស់ធនាគារដែលបានរំលស់អស់ទាំងស្រុងតាមផ្ទៃដើមប្រវត្តិសាស្ត្រសរុបមានចំនួន ១១៤.១៩៥.៤៣៦ ដុល្លារអាមេរិក (ថ្ងៃទី៣១ ខែធ្នូ ឆ្នាំ២០២៥) ១០៣.២២៤.៩៥៦ ដុល្លារអាមេរិក នៅតែកំពុងប្រើប្រាស់។

ធនាគារ អេស៊ីលីដា ភីអិលស៊ី

កំណត់សម្គាល់លើរបាយការណ៍ហិរញ្ញវត្ថុ (ត)
 នាថ្ងៃ និងសម្រាប់ដំណាច់ឆ្នាំដែលបានបញ្ចប់ ថ្ងៃទី៣១ ខែធ្នូ ឆ្នាំ២០២៥

១៥. ប្រព្យសម្បត្តិ និងបរិក្ខារ-សុទ្ធ (ត)

	ធនាគារ							
	ដីធ្លី ដុល្លារអាមេរិក	កាត់កលប្តូរ ដីធ្លី ដុល្លារអាមេរិក	អគារនិង កាត់កលប្តូរ ដុល្លារអាមេរិក	កាត់កលប្តូរ លើប្រព្យសម្បត្តិ ដុល្លារអាមេរិក	ប្រាក់បញ្ញើ ការិយាល័យ ដុល្លារអាមេរិក	បរិក្ខារកុំព្យូទ័រ ដុល្លារអាមេរិក	យានយន្ត ដុល្លារអាមេរិក	ប្រព្យសម្បត្តិពុំពង សារសង ដុល្លារអាមេរិក
ថ្លៃដើម								
នាថ្ងៃទី៣១ ខែមករា ឆ្នាំ២០២៤	២.៣២៤.៣៤៤	២.៤២៧.២៦	៧៧.១៩៦.៤១១	១០.៩៣២.១៧៩	៩៤.៩១៤.៤៦៤	៩.៣៧៤.៤៤៤	១.៣១៦.០៤១	៣០៣.៧៣៤.៤៤២
កាត់បន្ថយប្តូរ	-	-	-	១.០៩៦.៥៥៥	៨.៧២៤.៣៤៤	-	៣.៦៧២.៥២២	២៥.៥៧៤.៦៥២
កាត់បន្ថយប្តូរ/ការប្រែប្រួលប្តូរ	-	-	(៤៥៥)	(១២១.៥៦៦)	(២.៥៩៤.៤៤១)	(៤.៥៩៤.១៣៩)	-	(៤.៤០៤.៧៤៦)
ការប្តូរ	-	-	-	៤៥៥.៤៤៤	៦២៧.៦៦៥	៦២៧.៦៦៥	(១.២០៥.២២៧)	-
និយ័តកម្ម	-	-	-	-	៤.៤០៩	១.៤១៣	(១.៥៩៤)	(១.១០៤.៤៤២)
នាថ្ងៃទី៣១ ខែធ្នូ ឆ្នាំ២០២៤	២.៣២៤.៣៤៤	២.៤២៧.២៦	៧៧.១៩៥.៩៥៦	១២.៣២៦.១២៦	១០១.១១៦.៩៦០	៩៧.២៧៦.៦៧៩	៣.៤៣៤.០២០	៣២០.៧៩៤.២១១
អតិរេកសំបុរ								
នាថ្ងៃទី៣១ ខែមករា ឆ្នាំ២០២៤	-	១៧៥.០៧២	៣២.១៤៤.៤៤៣	៦.១០៤.០២៦	៦.១០៤.០២៦	៧.១០៤.០២៦	-	១៩០.០២៦.៧២៦
រំលស់ប្តូរ	-	៩.២៤២	៣.៩០៥.១០០	១.៤២៤.៣១៦	៩.៧៤៥.២៥១	៦.២០៥.២៥១	-	២៣.៤២៧.៦៤៣
ការប្តូរ/ការប្រែប្រួលប្តូរ	-	-	(៤៥៥)	(១១៩.៣៣៧)	(២.៥៤០.០៩៣)	(៤.៥៩៥.២២២)	-	(៤.៣៤៥.២២២)
ការប្តូរ/ការប្រែប្រួលប្តូរ	-	(១០)	(៤.៣៦៦)	(១.៣០៧)	(៩.៥៣៤)	(១.៩៧២)	-	(២៤.៤៤២)
នាថ្ងៃទី៣១ ខែធ្នូ ឆ្នាំ២០២៤	-	១៤៥.៣០៤	៣២.១៤៥.១៧៧	៧.៥៦០.២៩៤	៧.៥៦០.២៩៤	៧.៥៦០.២៩៤	-	២០៥.៤៤៧.៦០៧
តម្លៃយោង-សុទ្ធ	២.៣២៤.៣៤៤	៩៤.៤២២	៤១.១៤៦.៤៣៩	៤.៥៤១.៣៣០	៩៤.៥៥៦.៦៦៦	៩០.៧១០.៤៤៤	៣.៤៣៤.០២០	១១៥.៣៤៦.៦០៩
សម្រាប់ដំណាច់ឆ្នាំ (កំណត់សម្គាល់ ៥)	៩.៣៧២.៥៤៥	៣៩៦.៦៤៩	១២៥.៦៦៦.០២៧	១៤.២៧៤.៤៦៩	១០៩.១១៦.៦២៦	៩១.៧៧៧.៤៤៧	១៥.៤៣៤.០២០	៤៦៤.២៧៦.២០១

ធនាគារ អេស៊ីលីដា ភីអិលស៊ី

កំណត់សម្គាល់លើរបាយការណ៍ហិរញ្ញវត្ថុ (ត)
នាថ្ងៃ និងសម្រាប់ដំណាច់ឆ្នាំដែលបានបញ្ចប់ ថ្ងៃទី៣១ ខែធ្នូ ឆ្នាំ២០២៥

១៥. ទ្រព្យសម្បត្តិ និងបរិក្ខារ-សុទ្ធ (ត)

បម្រែបម្រួលសាច់ប្រាក់ប្រើប្រាស់សម្រាប់ទិញទ្រព្យសម្បត្តិ និងបរិក្ខារ

	សង្គ្រោះធនាគារ			ធនាគារ		
	២០២៥	២០២៤	២០២៥	២០២៥	២០២៤	២០២៤
	ដុល្លារអាមេរិក	ដុល្លារអាមេរិក	ពាន់រៀល (កំណត់សម្គាល់ ៥)	ដុល្លារអាមេរិក	ដុល្លារអាមេរិក	ពាន់រៀល (កំណត់សម្គាល់ ៥)
ការិយាល័យ	២១.០៣២.៩០៤	២៤.៩៣៤.២៣១	១១៧.៧៩១.២៥៤	២០.១២៣.៦១៤	២៥.៥៧៤.៦៥២	១០៤.១១៤.៤០៤
ការធានា/កេរ្តិ៍ឈ្មោះ/គណនីត្រូវសម្រាប់ចំណាយលើទ្រព្យសម្បត្តិ និងបរិក្ខារ	២៩.០៣០	(៥៦.០៦៣)	(១៨៧.៥២២)	២៩.០៣០	-	-
សាច់ប្រាក់ប្រើប្រាស់សម្រាប់ទិញទ្រព្យសម្បត្តិ និងបរិក្ខារ	២១.០៦១.៩៣៤	២៤.៨៧៨.១៦៨	១១៧.៦០៣.៧៣២	២០.១៥២.៦៤៤	២៥.៥៧៤.៦៥២	១០៤.១១៤.៤០៤

ធនាគារ អេស៊ីលីដា ភីអិលស៊ី

កំណត់សម្គាល់លើរបាយការណ៍ហិរញ្ញវត្ថុ (ត)
 នាថ្ងៃ និងសម្រាប់ដំណាច់ឆ្នាំដែលបានបញ្ចប់ ថ្ងៃទី៣១ ខែធ្នូ ឆ្នាំ២០២៥

១៦. ទ្រព្យសកម្មអរូបី-សុទ្ធ

	សម្ព័ន្ធធនាគារ		ធនាគារ	
	កម្មវិធីកុំព្យូទ័រ ដុល្លារអាមេរិក	ការងារកំពុងដំណើរការ ដុល្លារអាមេរិក	សរុប ដុល្លារអាមេរិក	កម្មវិធីកុំព្យូទ័រ ដុល្លារអាមេរិក
	សរុប ដុល្លារអាមេរិក	ការងារកំពុងដំណើរការ ដុល្លារអាមេរិក	សរុប ដុល្លារអាមេរិក	ការងារកំពុងដំណើរការ ដុល្លារអាមេរិក
ថ្លៃដើម				
នាថ្ងៃទី០១ ខែមករា ឆ្នាំ២០២៥	៥០.៨៣០.២៥២	២.០៨៤.៤៨៩	៥២.៩១៤.៧៤១	៤៦.៩៣៧.៤២០
ការទិញបន្ថែម	២.៨២៦.៩១៧	៤៨៧.៥៥៨	៣.៣១៤.៤៧៥	២.៨២៦.២១១
ការដកចេញបញ្ចប់	(១៤៥.០៦៧)	-	(១៤៥.០៦៧)	(១៤៥.០៦៧)
ការផ្ទេរ	៨២៩.៨៥៦	(៨២៩.៨៥៦)	-	៨២៩.៨៥៦
លម្អៀងពីការប្តូររូបិយប័ណ្ណ និយ័តកម្ម	(៤០.១១០)	-	(៤០.១១០)	-
នាថ្ងៃទី៣១ ខែធ្នូ ឆ្នាំ២០២៥	-	(៥៣៦.១០២)	(៥៣៦.១០២)	-
	៥៤.៣១១.៨៨៤	១.២០៦.០៨៤	៥៥.៥១៧.៩៦៨	៥០.៤៤៨.៤២០
ដកៈ រំលស់បង្កើន				
នាថ្ងៃទី០១ ខែមករា ឆ្នាំ២០២៥	៣៦.១៧៧.៩២៣	-	៣៦.១៧៧.៩២៣	៣៣.៨៧៦.៩១៧
រំលស់ក្នុងឆ្នាំ	៥.៩១០.៤១២	-	៥.៩១០.៤១២	៥.៨៣៥.៤៥៤
ការដកចេញបញ្ចប់	(១៤៤.៤៨៦)	-	(១៤៤.៤៨៦)	(១៤៤.៤៨៦)
លម្អៀងពីការប្តូររូបិយប័ណ្ណ	(២៩.៤៧៧)	-	(២៩.៤៧៧)	(៤៨.៣៩)
នាថ្ងៃទី៣១ ខែធ្នូ ឆ្នាំ២០២៥	៤១.៩១៤.៣៧២	-	៤១.៩១៤.៣៧២	៣៩.១៦៣.៤៤៦
តម្លៃយោងសុទ្ធ	១២.៣៩៧.៥១២	១.២០៦.០៨៤	១៣.៦០៣.៥៩៦	១១.២៨៤.៩៧៤
	៤៥.៧២០.៩៤១	៤.៨៤០.០៧៥	៥០.៥៦១.០១៦	៤៥.២៨៤.២០៦

នាថ្ងៃទី៣១ ខែធ្នូ ឆ្នាំ២០២៥ ទ្រព្យសកម្មអរូបីរបស់សម្ព័ន្ធធនាគារ និងធនាគារ ដែលមានវត្ថុដើមប្រវត្តិសាស្ត្រចំនួន ៣១.១៨៤.៦៧៧ ដុល្លារអាមេរិក និង ២៩.៧២៥.៥០៥ ដុល្លារអាមេរិករៀងគ្នា (ថ្ងៃទី៣១ ខែធ្នូ ឆ្នាំ២០២៤៖ ២៥.២៧២.៤៣១ ដុល្លារអាមេរិក) ដែលបានរំលស់ទាំងស្រុងនៅតែកំពុងបន្តប្រើប្រាស់។

ធនាគារ អេស៊ីលីដា ភីអិលស៊ី

កំណត់សម្គាល់លើរបាយការណ៍ហិរញ្ញវត្ថុ (ត)
នាថ្ងៃ និងសម្រាប់ដំណាច់ឆ្នាំដែលបានបញ្ចប់ ថ្ងៃទី៣១ ខែធ្នូ ឆ្នាំ២០២៥

១៦. ប្រព្យសកម្មអរូបី-សុទ្ធ (ត)

	សម្ព័ន្ធធនាគារ		ធនាគារ	
	កម្មវិធីកុំព្យូទ័រ ដុល្លារអាមេរិក	កាតាតិកដំណើរការ ដុល្លារអាមេរិក	កម្មវិធីកុំព្យូទ័រ ដុល្លារអាមេរិក	កាតាតិកដំណើរការ ដុល្លារអាមេរិក
ថ្លៃដើម				
នាថ្ងៃទី០១ ខែមករា ឆ្នាំ២០២៤	៤០.៤៩៤.៤៤៥	២.៧៣០.៧១៤	៣៤.១៥៣.៧៥០	២.២៤៤.០១៧
ការិយាល័យ	៤.៨០០.៤៨៩	១.៧៥០.២៥៩	៤.៨០០.៤៨៩	១.៧៥០.២៥៩
ការប្រកួតប្រជែង	(៥៥២.០២៣)	-	(៥៥២.០២៣)	-
ការផ្គត់ផ្គង់	១.៧៤៤.៣៧៦	(១៧៤.៤៣៦)	៤១១.៤៤០	(៤១១.៤៤០)
ការកែលម្អសម្រាប់ការដាក់ទុន	៥២១.៣១៥	-	៥២១.៣១៥	-
លម្អៀងពីការប្តូររូបិយប័ណ្ណ និយ័តកម្ម	(១៥២.៤៩០)	(២៩.៥៤៩)	-	-
នាថ្ងៃទី៣១ ខែធ្នូ ឆ្នាំ២០២៤	៥០.៤៥៥.០២៣	២.០៨៤.៤៨៨	៤៦.៨៣៤.៤៦៥	២.០៨៤.៤៨៨
ដក្កុះរំលស់បង្កើត				
នាថ្ងៃទី០១ ខែមករា ឆ្នាំ២០២៤	៣២.៤៥៤.២៤៥	-	៣២.៤៥៤.២៤៥	-
រំលស់ក្នុងឆ្នាំ	៤.៥២៥.៩៣៤	-	៤.៥២៥.៩៣៤	-
ការប្រកួតប្រជែង	(៥២១.៤៧៧)	-	(៥២១.៤៧៧)	-
ការកែលម្អសម្រាប់ការដាក់ទុន	៣៣៤.៣២៧	-	៣៣៤.៣២៧	-
លម្អៀងពីការប្តូររូបិយប័ណ្ណ និយ័តកម្ម	(១២៤.០១៧)	-	(១២៤.០១៧)	-
នាថ្ងៃទី៣១ ខែធ្នូ ឆ្នាំ២០២៤	៣៦.១៦៧.៥១២	-	៣៦.១៦៧.៥១២	-
តម្លៃយោងសុទ្ធ	១៤.២៨៧.៥១១	២.០៨៤.៤៨៨	១០.៦៦៦.៩៥៣	២.០៨៤.៤៨៨
សម្បទានិយោគរៀបរយ (កំណត់សម្គាល់ ៥)	៥.៨៧៥.៦២៤	៤.៣៩០.០៦៤	៥.២៦៥.៦៨៨	៤.៣៩០.០៦៤

ធនាគារ អេស៊ីលីដា ភីអិលស៊ី
 កំណត់សម្គាល់លើរបាយការណ៍ហិរញ្ញវត្ថុ (ត)
 នាថ្ងៃ និងសម្រាប់ដំណាច់ឆ្នាំដែលបានបញ្ចប់ ថ្ងៃទី៣១ ខែធ្នូ ឆ្នាំ២០២៥

១៦. ទ្រព្យសកម្មអរូបី-សុទ្ធ (ត)

បង់ប្រែប្រួលសាច់ប្រាក់ប្រើប្រាស់សម្រាប់ទិញទ្រព្យសកម្មអរូបី

	សម្ព័ន្ធធនាគារ			ធនាគារ		
	២០២៥	២០២៤	២០២៥ ពាន់រៀល (កំណត់សម្គាល់ ៥)	២០២៤	២០២៥ ពាន់រៀល (កំណត់សម្គាល់ ៥)	២០២៤ ពាន់រៀល (កំណត់សម្គាល់ ៥)
ការិយាល័យ	៣.៣១៤.៤៧៥	១០.៥៥១.១៤៤	៤២.៥៥៣.៧២៤	៣.៣១០.១១៩	៩.៧៦៩.៤៩៥	៣៥.៧៧៣.២៤៣
ការបញ្ចុះ(កើនឡើង) គណនីត្រូវសម្រាប់ទ្រព្យសកម្មអរូបី	២.៧៦៧.៥១៧	(២៤៦.៥៥១)	(១.០០៣.៧០៩)	២.៧៦៣.៤៦៧	-	-
សាច់ប្រាក់ប្រើប្រាស់សម្រាប់ទិញទ្រព្យសកម្មអរូបី	៦.០៨១.៩៩២	១០.៣០៤.៥៩៣	៤១.៥៥០.០១៥	៦.០៧៣.៥៨៦	៩.៧៦៩.៤៩៥	៣៥.៧៧៣.២៤៣

១៧. សិទ្ធិប្រើប្រាស់ទ្រព្យសកម្ម-សុទ្ធ

	សម្ព័ន្ធធនាគារ			ធនាគារ		
	២០២៥	២០២៤	២០២៥ ពាន់រៀល (កំណត់សម្គាល់ ៥)	២០២៤	២០២៥ ពាន់រៀល (កំណត់សម្គាល់ ៥)	២០២៤ ពាន់រៀល (កំណត់សម្គាល់ ៥)
ដុល្លារអាមេរិក	៣៦.១៤៦.០៨៦	១៤១.៤០៤.៣៣៥	១៤៥.៤៧៧.៩៩៦	៣៣.៤៣១.៥៩៦	១៣១.១៤៩.០៧៥	១៣៣.៥៤៦.០២៧

សិទ្ធិប្រើប្រាស់ទ្រព្យសកម្ម

ធនាគារ អេស៊ីលីដា ភីអិលស៊ី

កំណត់សម្គាល់លើរបាយការណ៍ហិរញ្ញវត្ថុ (ត)
នាថ្ងៃ និងសម្រាប់ដំណាច់ឆ្នាំដែលបានបញ្ចប់ ថ្ងៃទី៣១ ខែធ្នូ ឆ្នាំ២០២៥

១៧. សិទ្ធិប្រើប្រាស់ទ្រព្យសកម្ម-សុទ្ធ (ត)

សម្ព័ន្ធធនាគារ និងធនាគារ ជួលការិយាល័យ ទីតាំងម៉ាស៊ីនអេឡិចត្រូនិច និងចំណតរថយន្តសម្រាប់ប្រតិបត្តិការរបស់ខ្លួន ។ ព័ត៌មានអំពីកិច្ចសន្យារួល ដែលសម្ព័ន្ធធនាគារ និងធនាគារជាតិក៏ត្រូវបានបង្ហាញដូចខាងក្រោម៖

	សម្ព័ន្ធធនាគារ				ធនាគារ			
	២០២៥ ដុល្លារអាមេរិក	២០២៤ ដុល្លារអាមេរិក	២០២៥ ពាន់រៀល (កំណត់សម្គាល់ ៥)	២០២៤ ពាន់រៀល (កំណត់សម្គាល់ ៥)	២០២៥ ដុល្លារអាមេរិក	២០២៤ ដុល្លារអាមេរិក	២០២៥ ពាន់រៀល (កំណត់សម្គាល់ ៥)	២០២៤ ពាន់រៀល (កំណត់សម្គាល់ ៥)
នាដីធ្លី	៣៦.១៤៦.០៨៦	៣២.៤១០.៣០៣	១.៣២៣.៣៩៦.០៨៨	១.៣២៣.៣៩៦.០៨៨	៣៣.១៤៦.០៨៦	៣០.៤៥២.៤១៣	១.៣២៣.៣៩៦.០៨៨	១.៣២៣.៣៩៦.០៨៨
ការិយាល័យសុទ្ធក្នុងឆ្នាំ	១៣.១៤៧.៤៨៣	១៧.១៧៣.៣២៤	៦៩.៩១២.៦១៤	៦៩.៩១២.៦១៤	១២.៤០៩.៧១២	១២.៤០៩.៧១២	៥១.៣៧៩.៧៥៥	៥១.៣៧៩.៧៥៥
ការិយាល័យសុទ្ធក្នុងឆ្នាំ	-	៤៩៧.៤៣៩	៣.៦៥៥.១០៣	៣.៦៥៥.១០៣	-	-	-	-
ការិយាល័យសុទ្ធក្នុងឆ្នាំ	(១៣.៧២៥.៥៤២)	(១២.៩១០.៣១០)	(៥២.៥៥៦.៣៧២)	(៥២.៥៥៦.៣៧២)	(១២.៧៤៦.៣៤៥)	(១២.៤៣៧.១៤៣)	(៥១.៣៧៩.៧៥៥)	(៥១.៣៧៩.៧៥៥)
ការិយាល័យសុទ្ធក្នុងឆ្នាំ	(២៩២.៦៩៣)	(១៦៣.៧៤៥)	(៦៦៤.២៩៧)	(៦៦៤.២៩៧)	(៣៤២.២៧៤)	(១៦៣.៣១១)	(៦៦៤.២៩៧)	(៦៦៤.២៩៧)
លម្អៀងកិច្ចសន្យារួល	(៣៩.១៦៩)	២០៦.៧១១	៤៤១.៥២០	៤៤១.៥២០	១.៤០៨	៣៣.៦៦០	១.៤០៨	១.៤០៨
លម្អៀងកិច្ចសន្យារួល	-	-	(២.១១៦.៤៦៤)	(២.១១៦.៤៦៤)	-	-	(៣៩៥.៤៤៤)	(៣៩៥.៤៤៤)
នាវត្ថុ	៣៦.២៣៦.៥៦៥	៣២.១៤៦.០៨៦	១.៤៤៤.៤៧៤.៩៩៦	១.៤៤៤.៤៧៤.៩៩៦	៣២.៤០៩.៧១២	៣៣.១៤៦.០៨៦	១.៣២៣.៣៩៦.០៨៨	១.៣២៣.៣៩៦.០៨៨

ចំនួនទឹកប្រាក់ដែលត្រូវបានទទួលស្គាល់នៅក្នុងរបាយការណ៍ចំណេញ ប្រចាំថ្ងៃ និងលទ្ធផលលម្អិតផ្សេងៗ៖

	សម្ព័ន្ធធនាគារ				ធនាគារ			
	២០២៥ ដុល្លារអាមេរិក	២០២៤ ដុល្លារអាមេរិក	២០២៥ ពាន់រៀល (កំណត់សម្គាល់ ៥)	២០២៤ ពាន់រៀល (កំណត់សម្គាល់ ៥)	២០២៥ ដុល្លារអាមេរិក	២០២៤ ដុល្លារអាមេរិក	២០២៥ ពាន់រៀល (កំណត់សម្គាល់ ៥)	២០២៤ ពាន់រៀល (កំណត់សម្គាល់ ៥)
ចំណាយរំលស់	១៣.៧២៥.៥៤២	១២.៩១០.៣១០	៥៥.០៥៣.១៤៩	៥២.៥៥៦.៣៧២	១២.៧៤៦.៣៤៥	១២.៤៣៧.១៤៣	៥១.៣៧៩.៧៥៥	៥១.៣៧៩.៧៥៥
ចំណាយការប្រាក់លើបុណ្យបញ្ញើសុទ្ធ	២.១២៩.១៩៥	២.០៨៤.២០២	៤.៥៤១.៧៤០	៤.៥៤១.៧៤០	១.៩៥៣.៦២៧	១.៩៥៤.៣៤០	៧.៩១៥.៤០៨	៧.៩១៥.៤០៨
ចំណាយទាក់ទងនឹងការទូទាត់កិច្ចសន្យារួល	៦២២	៣.១១៥	២៤.៩៧៦	២៤.៩៧៦	-	-	-	-
(ចំណេញ)/ខាតពីការប្រតិបត្តិសុទ្ធក្នុងឆ្នាំ	(៥០.២៤៤)	(១៣៩.២៦៥)	(២០១.៥២៩)	(២០១.៥២៩)	១២.៥៥៤	(១២៣.៧០៩)	៦៦.៤១៤	(៤៩៩.៥៤៤)
	១៥.៤១០.៧២០	១៤.៨៧២.៣១៧	៦០.៥៥៦.៧៤៦	៦០.៥៥៦.៧៤៦	១៤.៦៥៦.៧៧០	១៤.៦៥៦.៧៧៤	៦៩.១៤៤.៦០២	៦៩.១៤៤.៦០២

ធនាគារ អេស៊ីលីដា ភីអិលស៊ី

កំណត់សម្គាល់លើរបាយការណ៍ហិរញ្ញវត្ថុ (ត)

នាថ្ងៃ និងសម្រាប់ដំណាច់ឆ្នាំដែលបានបញ្ចប់ ថ្ងៃទី៣១ ខែធ្នូ ឆ្នាំ២០២៥

១៨. ទ្រព្យសកម្មពន្ធពន្យារ និងបំណុលពន្ធពន្យារ

	សង្ខេបធនាគារ			ធនាគារ		
	២០២៥	២០២៤	២០២៥ (កំណត់សម្គាល់ ៥)	២០២៥	២០២៤	២០២៤ (កំណត់សម្គាល់ ៥)
ទ្រព្យសកម្មពន្ធពន្យារ	១.៤០៥.១៤៤	៤.១៤៩.៩០៥	១៦.៧០៣.៣៦៤	-	-	-
បំណុលពន្ធពន្យារ	(៥៩៥.០៧១)	(៣.៣៦១.៤០០)	(១៣.៥៣១.២៧០)	-	-	-
ទ្រព្យសកម្មពន្ធពន្យារសុទ្ធ	៨១០.០៧៣	៧៨៨.៥០៥	៣.១៧២.០៩៤	-	-	-
ទ្រព្យសកម្មពន្ធពន្យារ	១៩.៤១៤.៥៧៥	១៧.៧៥៥.២៤៧	៧១.៤៦៥.០៣០	១៧.៣៩៧.១២៦	១៧.៧៥៥.២៤៧	៧១.៤៦៥.០៣០
បំណុលពន្ធពន្យារ	(៦៦.៣៣២.១៥៥)	(៥១.៦៥១.៥៤៩)	(២២៦.១៩០.៩៣៤)	(៦២.៤៤៤.៤៣៩)	(៥១.៦៥១.៥៤៩)	(២២៦.១៩០.៩៣៤)
បំណុលពន្ធពន្យារសុទ្ធ	(៤៦.៩១៧.៥៨០)	(៣៣.៨៩៦.៣០២)	(១៥៤.០២៥.៨៤០)	(៤៥.០៤៧.៣១៣)	(៣៣.៨៩៦.៣០២)	(១៥៤.០២៥.៨៤០)
សរុបទ្រព្យសកម្មពន្ធពន្យារ	២០.៤៩៦.៧២៣	២១.៩០៥.១៩២	៨៧.៤៣៦.២៥៤	១៧.៣៤០.១២៦	១៧.៧៥៥.២៤៧	៧១.៤៦៥.០៣០
សរុបបំណុលពន្ធពន្យារ	(៦៦.៩២៧.២២៦)	(៥៥.០១៣.៣៤៥)	(២២៦.៤០៦.៧៧៤)	(៦២.៤៤៤.៤៣៩)	(៥១.៦៥១.៥៤៩)	(២២៦.៤០៦.៧៧៤)
សរុបបំណុលពន្ធពន្យារសុទ្ធ	(៤៦.៤៣០.៥០៣)	(៣៣.១០៨.១៥៣)	(១៣៨.៩៧០.៥២០)	(៤៥.០៤៧.៣១៣)	(៣៣.៨៩៦.៣០២)	(១៥៤.៥៤៥.៧៤៤)

ធនាគារ អេស៊ីលីដា ភីអិលស៊ី

កំណត់សម្គាល់លើរបាយការណ៍ហិរញ្ញវត្ថុ (ត)
នាថ្ងៃ និងសម្រាប់ដំណាច់ឆ្នាំដែលបានបញ្ចប់ ថ្ងៃទី៣១ ខែធ្នូ ឆ្នាំ២០២៥

១៨. ទ្រព្យសកម្មពន្ធពន្យារ និងបំណុលពន្ធពន្យារ (ត)

ប្រែប្រួលចំនួនបំណុលពន្ធពន្យារស្របតាមការប្រែប្រួលមានដូចខាងក្រោម៖

	សម្ព័ន្ធធនាគារ				ធនាគារ			
	២០២៥	២០២៤	២០២៥	២០២៤	២០២៥	២០២៤	២០២៥	២០២៤
	ដុល្លារអាមេរិក	ដុល្លារអាមេរិក	ពាន់រៀល	ពាន់រៀល	ដុល្លារអាមេរិក	ដុល្លារអាមេរិក	ពាន់រៀល	ពាន់រៀល
			(កំណត់សម្គាល់ ៥)	(កំណត់សម្គាល់ ៥)			(កំណត់សម្គាល់ ៥)	(កំណត់សម្គាល់ ៥)
នាដើមឆ្នាំ	(៣៣.១០៤.១៦៣)	(២៥.៤២៩.៤១៩)	(១៣៣.២៦០.៣៥៧)	(១០៣.៤៧៩.១៧៧)	(២៦.៧៤២.០៤៥)	(១៣៦.៤៣២.៤៥៥)	(១០៩.៤០៤.៦៥៤)	(១០៩.៤០៤.៦៥៤)
កត់ត្រាជាបន្តក្នុងរបាយការណ៍ចំណេញខ្នាត	(១២.៩៩២.២៧៤)	(៧.៤៤៤.៧៥៤)	(៥២.១១២.០២៤)	(៣១.៩៣៥.៩៩៤)	(៧.១១៤.២១៧)	(៤៤.៧៤៤.៥១៤)	(២៤.៩៦១.៩៧៧)	(២៤.៩៦១.៩៧៧)
លម្អៀងពីការប្តូររូបិយប័ណ្ណ	(៧.០២២)	១៦៦.០១០	(២៤.៣២៦)	៦៧៥.៤២៧	-	-	-	-
លម្អៀងពីអត្រាប្តូរប្រាក់	-	-	៣៧១.៣០១	១.៤៧៤.៩៤៧	-	-	៣៤៤.៤៤៥	១.៩៣៨.១៧៦
នាចុងឆ្នាំ	(៤៦.១០៧.៤៥៧)	(៣៣.១០៤.១៦៣)	(១៤៥.០២៩.៤១០)	(១៣៣.២៦០.៣៥៧)	(៣៣.៤៩០.២៦២)	(១៤០.៧៥២.៥៦៤)	(១៣៦.៤៣២.៤៥៥)	(១៣៦.៤៣២.៤៥៥)

សមាសធាតុ និងប្រែប្រួលទ្រព្យសកម្មពន្ធពន្យារ និងបំណុលពន្ធពន្យារក្នុងការិយបរិច្ឆេទ មានដូចខាងក្រោម៖

ទ្រព្យសកម្មពន្ធពន្យាររបស់សម្ព័ន្ធធនាគារ៖

	សម្ព័ន្ធធនាគារ				សម្ព័ន្ធធនាគារ			
	២០២៥	២០២៤	២០២៥	២០២៤	២០២៥	២០២៤	២០២៥	២០២៤
	ដុល្លារអាមេរិក	ដុល្លារអាមេរិក	ដុល្លារអាមេរិក	ដុល្លារអាមេរិក	ដុល្លារអាមេរិក	ដុល្លារអាមេរិក	ដុល្លារអាមេរិក	ដុល្លារអាមេរិក
កម្រិតដំណើរការ ប្រាក់ចំណូលមិន កាតាស្ត្រូហ៍ ធនាគារ	៤៥.៣៣២	៤៥.៣៣២	២០៤.៤៣៤	២០៤.៤៣៤	១.៣១៥.៥៥៥	១.៣១៥.៥៥៥	១.៣១៥.៥៥៥	១.៣១៥.៥៥៥
ធនាគារនៃសេវា ទាន់ទុនលាន ដៃសេរីដុក	(៤១)	(៤១)	(១.៤០៤.៦៥១)	(១.៤០៤.៦៥១)	(៤៤.៦៥១)	(៤៤.៦៥១)	(៤៤.៦៥១)	(៤៤.៦៥១)
ដុល្លារអាមេរិក	៤៥.២៩១	៤៥.២៩១	២០៣.០២៩	២០៣.០២៩	១.២៧០.៩០៤	១.២៧០.៩០៤	១.២៧០.៩០៤	១.២៧០.៩០៤
សម្របសម្រួល ១៥៧០៥	១៥៧០៥	១៥៧០៥	១៥៧០៥	១៥៧០៥	១៥៧០៥	១៥៧០៥	១៥៧០៥	១៥៧០៥
នាថ្ងៃទី០១ ខែមករា ឆ្នាំ២០២៥	៦០.៩៩៦	៦០.៩៩៦	២១៩.៧៤៩	២១៩.៧៤៩	១.២៨៦.៦០៩	១.២៨៦.៦០៩	១.២៨៦.៦០៩	១.២៨៦.៦០៩
ឥណទាន/(កត់ត្រាជាបន្តក) ក្នុងរបាយការណ៍ចំណេញ ឬខាត	(១១.០៣០)	(១១.០៣០)	(១១.០៣០)	(១១.០៣០)	(១១.០៣០)	(១១.០៣០)	(១១.០៣០)	(១១.០៣០)
នាថ្ងៃទី៣១ ខែធ្នូ ឆ្នាំ២០២៥	៤៩.៩៦៦	៤៩.៩៦៦	២០៨.៧១៩	២០៨.៧១៩	១.២៧៥.៥៧៩	១.២៧៥.៥៧៩	១.២៧៥.៥៧៩	១.២៧៥.៥៧៩
សម្របសម្រួលនិងការរៀបចំ (កំណត់សម្គាល់ ៥)	១៥.៧០៥	១៥.៧០៥	១៥.៧០៥	១៥.៧០៥	១៥.៧០៥	១៥.៧០៥	១៥.៧០៥	១៥.៧០៥
នាថ្ងៃទី០១ ខែមករា ឆ្នាំ២០២៤	៦៥.៦៧១	៦៥.៦៧១	២២៤.៤២៤	២២៤.៤២៤	១.២៩១.២៨៤	១.២៩១.២៨៤	១.២៩១.២៨៤	១.២៩១.២៨៤
ឥណទាន/(កត់ត្រាជាបន្តក)/ឥណទាន ក្នុងរបាយការណ៍ចំណេញ ឬខាត	(១១.០៣០)	(១១.០៣០)	(១១.០៣០)	(១១.០៣០)	(១១.០៣០)	(១១.០៣០)	(១១.០៣០)	(១១.០៣០)
នាថ្ងៃទី៣១ ខែធ្នូ ឆ្នាំ២០២៤	៥៤.៦៤១	៥៤.៦៤១	២១៣.៣៩៤	២១៣.៣៩៤	១.២៨០.២៥៤	១.២៨០.២៥៤	១.២៨០.២៥៤	១.២៨០.២៥៤
សម្របសម្រួលនិងការរៀបចំ (កំណត់សម្គាល់ ៥)	១៥.៧០៥	១៥.៧០៥	១៥.៧០៥	១៥.៧០៥	១៥.៧០៥	១៥.៧០៥	១៥.៧០៥	១៥.៧០៥
នាថ្ងៃទី០១ ខែមករា ឆ្នាំ២០២៤	៧០.៣៤៦	៧០.៣៤៦	២២៩.១០០	២២៩.១០០	១.២៩៥.៩៥៩	១.២៩៥.៩៥៩	១.២៩៥.៩៥៩	១.២៩៥.៩៥៩

ធនាគារ អេស៊ីលីដា ភីអិលស៊ី
កំណត់សម្គាល់លើរបាយការណ៍ហិរញ្ញវត្ថុ (ត)
នាថ្ងៃ និងសម្រាប់ដំណាច់ឆ្នាំដែលបានបញ្ចប់ ថ្ងៃទី៣១ ខែធ្នូ ឆ្នាំ២០២៥

១៨. ទ្រព្យសកម្មពន្ធពន្យារ និងបំណុលពន្ធពន្យារ (ត)

សមាសធាតុ និងបម្រែបម្រួលទ្រព្យសកម្មពន្ធពន្យារ និងបំណុលពន្ធពន្យារ ត្រូវបានកំណត់យោងតាមក្របខណ្ឌ មានដូចខាងក្រោម៖

ទ្រព្យសកម្មពន្ធពន្យាររបស់ធនាគារ៖

	សំវិធានធុរកិច្ច	អត្ថប្រយោជន៍យោជិត	ខាតការប្តូររូបិយប័ណ្ណ មិនទាន់បានទទួលស្គាល់	បំណុលតិចតួច	ផ្សេងៗ	សរុប
	ដុល្លារអាមេរិក	ដុល្លារអាមេរិក	ដុល្លារអាមេរិក	ដុល្លារអាមេរិក	ដុល្លារអាមេរិក	ដុល្លារអាមេរិក
នាថ្ងៃទី០១ ខែមករា ឆ្នាំ២០២៥	៥.៩៨៥.៦៨៩	១.៣០៦.៧១២	៣.៥៨៦.២២៧	៦.៥៥៦.៧១០	៣១៩.៩៤៩	១៧.៧៥៥.២៨៧
តម្លៃទាស់ (ក្រៅគ្រោះបន្ទុក) ក្នុងរបាយការណ៍ចំណេញប្រចាំ	៤០០.១០៣	(១.១៩៣.៤៦០)	៦០៣.៩៤២	(៩៩.៧៥៧)	(៦៨.៥៨៩)	(៣៥៨.១១១)
នាថ្ងៃទី៣១ ខែធ្នូ ឆ្នាំ២០២៥	៦.៣៨៥.៧៩២	១១២.២៥២	៤.១៩០.១៦៩	៦.៤៥៦.៩៥៣	២៥១.៣៦០	១៧.៧៣៧.១២៦
សម្រួលនឹងការរៀបចំ (កំណត់សម្គាល់ ៥)	២៥.៦២៦.១៨៣	៤៥២.៤៧៥	១៦.១១៥.១៤៤	២៥.៩១១.៧៥២	១.០០៤.៧០៩	៦៥.៨១៥.៦២៧

នាថ្ងៃទី០១ ខែមករា ឆ្នាំ២០២៤

តម្លៃទាស់ (ក្រៅគ្រោះបន្ទុក) ក្នុងរបាយការណ៍ចំណេញប្រចាំ

នាថ្ងៃទី៣១ ខែធ្នូ ឆ្នាំ២០២៤

សម្រួលនឹងការរៀបចំ (កំណត់សម្គាល់ ៥)

៥.៥០៥.៣០៣	១.៦២៥.៩៤៩	២.៧៣០.៤៨៣	៣.៥០៩.១២៦	២៦៥.៤២៥	១២.៨៣៧.៧៧៦
៤៨០.៣៤៦	(៣១៩.២៧៧)	៤៥៥.៣៤៤	៦២០.៥៧៩	(២.៣៧៤.៣៣១)	៤.៤៤៧.៩១៥
៥.៩៨៥.៦៨៩	១.៣០៦.៧១២	៣.១៨៥.៨២៧	៤.១២៩.៧០៥	៣១៩.៩៤៩	១៧.៧៥៥.២៨៧
២៤.០៩២.៣៩៤	៥.២៥៥.៥១១	១៦.៥៨១.៦២៨	២៦.៣៩០.៧៥៤	១.២៨៧.៧៩៤	៧១.៤២៨.០៣០

ធនាគារ អេស៊ីលីដា ភីអិលស៊ី
 កំណត់សម្គាល់លើរបាយការណ៍ហិរញ្ញវត្ថុ (ត)
 នាថ្ងៃ និងសម្រាប់ដំណាច់ឆ្នាំដែលបានបញ្ចប់ ថ្ងៃទី៣១ ខែធ្នូ ឆ្នាំ២០២៥

១៨. ទ្រព្យសកម្មពន្ធពន្យារ និងបំណុលពន្ធពន្យារ (ត)

សមាសធាតុ និងបម្រែបម្រួលទ្រព្យសកម្មពន្ធពន្យារ និងបំណុលពន្ធពន្យារក្នុងការិយបរិច្ឆេទ មានដូចខាងក្រោម៖

បំណុលពន្ធពន្យាររបស់សម្ព័ន្ធធនាគារ៖

កម្រិតដំណើរការ ឥណទានរស់ ដុល្លារអាមេរិក	សំវិធានសម្រាប់ការខាត បង់ឥណទានដែលរំពឹងទុក ដុល្លារអាមេរិក	ចំណេញការប្រើប្រាស់ មិនទាន់បានទទួលស្គាល់ ដុល្លារអាមេរិក	រំលស់តាមវិធី ស្រ្តីរក្សា ដុល្លារអាមេរិក	សិទ្ធិប្រើប្រាស់ ទ្រព្យសកម្ម ដុល្លារអាមេរិក	សរុប ដុល្លារអាមេរិក
នាថ្ងៃទី០១ ខែមករា ឆ្នាំ២០២៥	៤.៦២៥.២៨៤	-	២.៧០៧.១៤៤	៦.១៨៤.២៧០	៥៥.០១៣.៣៥៥
កត់ត្រាជាបន្តបន្ទាប់(ឥណទាន)ក្នុងរបាយការណ៍ចំណេញឬខាត	៥.៦០៣.៤៦៣	-	(២៩០.១៣៩)	១០៧.១៨១	១១.៩១៣.៥៧១
នាថ្ងៃទី៣១ ខែធ្នូ ឆ្នាំ២០២៥	១០.២២៨.៧៤៧	-	២.៤១៧.០០៥	៦.២៩១.៤៥១	១៦.៩៤៧.២០២
សម្រួលនឹងការរៀប (កំណត់សម្គាល់ ៥)	៤១០.៧៧៧	-	៥.៦៩៥.៤៤១	២៥.២៦៣.៦៤៥	២៦.៤៧៤.៥៦៥
នាថ្ងៃទី០១ ខែមករា ឆ្នាំ២០២៤	៣.៣៧៩.១៣៩	១.៤៩៩	២.៣៨៣.២៤៤	១៣.១១២	៤៧.៣៨៥.១០២
កត់ត្រាជាបន្តបន្ទាប់(ឥណទាន) ក្នុងរបាយការណ៍ចំណេញ ឬខាត	១.២៤៦.១៤៩	(១.៤៩៩)	៣២៣.៩០០	៦.១៧៥.១៥៤	១២.៦២១.២៥៣
នាថ្ងៃទី៣១ ខែធ្នូ ឆ្នាំ២០២៤	៤.៦២៥.២៨៨	-	២.៧០៧.១៤៤	៦.១៨៤.២៧០	៥៥.០១៣.៣៥៥
សម្រួលនឹងការរៀប (កំណត់សម្គាល់ ៥)	១៤.៦១២.៧៤៥	-	១០.៤៩៦.២៥៥	២៤.៩០៧.៧៤៧	២២១.៤២៤.៧៥៥

បំណុលពន្ធពន្យាររបស់ធនាគារ៖

កម្រិតដំណើរការ ឥណទានរស់ ដុល្លារអាមេរិក	សំវិធានសម្រាប់ការខាត បង់ឥណទានដែលរំពឹងទុក ដុល្លារអាមេរិក	ចំណេញការប្រើប្រាស់ មិនទាន់បានទទួលស្គាល់ ដុល្លារអាមេរិក	រំលស់តាមវិធី ស្រ្តីរក្សា ដុល្លារអាមេរិក	សិទ្ធិប្រើប្រាស់ ទ្រព្យសកម្ម ដុល្លារអាមេរិក	សរុប ដុល្លារអាមេរិក
នាថ្ងៃទី០១ ខែមករា ឆ្នាំ២០២៥	១.៣៧៥.៩៤៤	២.៦៨៤.៩៩៧	២.៦២៦.៤៤១	៦.១៨៤.២៧០	៥១.៦៥១.៤៤៩
កត់ត្រាជាបន្តបន្ទាប់(ឥណទាន) ក្នុងរបាយការណ៍ចំណេញ ឬខាត	៤.៩៦៩.៦០៨	(២៩០.១៣៣)	២.១១៤.៤៤១	(៦៩.៤៥៧)	១០.៧៩៧.២៩០
នាថ្ងៃទី៣១ ខែធ្នូ ឆ្នាំ២០២៥	៦.៣៤៥.៥៥២	៤.៣៩៤.៨៦៤	២.៧៤០.៨៨០	៦.១១៤.៨១៣	៦៥.៤៤៨.៧៣៩
សម្រួលនឹងការរៀប (កំណត់សម្គាល់ ៥)	២៥.៤៦៤.៧០០	១៦០.៩៦១.២១៣	៩.៦២៦.៤៤១	២៤.៥៥៤.៧៩៧	២៥០.៦០៧.១៩១
នាថ្ងៃទី០១ ខែមករា ឆ្នាំ២០២៤	៦៨៩.៩៣៣	២.៣៧៥.៤១៤	២.៣៧៥.៤១៤	១៣.១១២	៣៥.៦៨៩.៤១៧
កត់ត្រាជាបន្តបន្ទាប់ក្នុងរបាយការណ៍ចំណេញ ឬខាត	៦.៦០១.១១១	៤.៧៧៧.៣៤៤	៣១៣.៥៧៩	៦.១៧៥.១៥៤	១១.៩២២.១៣២
នាថ្ងៃទី៣១ ខែធ្នូ ឆ្នាំ២០២៤	១.៣៧៥.៩៤៤	៧.១៥២.៧៥៧	២.៦៨៨.០១៣	៦.១៨៤.២៧០	៥១.៦៥១.៤៤៩
សម្រួលនឹងការរៀប (កំណត់សម្គាល់ ៥)	៥៥.៣៧៤.១៧៥	១៦៦.៦២៨.៣១០	១០.៨២៣.២១៣	២៤.៩០៧.៧៤៧	២០៧.៤៩៧.៤៨៥

ធនាគារ អេស៊ីលីដា ភីអិលស៊ី

កំណត់សម្គាល់លើរបាយការណ៍ហិរញ្ញវត្ថុ (ត)
នាថ្ងៃ និងសម្រាប់ដំណាច់ឆ្នាំដែលបានបញ្ចប់ ថ្ងៃទី៣១ ខែធ្នូ ឆ្នាំ២០២៥

១៩. ប្រាក់បញ្ញើរបស់ធនាគារ និងស្ថាប័នហិរញ្ញវត្ថុផ្សេងៗ

	សម្ព័ន្ធធនាគារ					ធនាគារ				
	២០២៥ ដុល្លារអាមេរិក	២០២៤ ដុល្លារអាមេរិក	២០២៥ ពាន់រៀល (កំណត់សម្គាល់ ៥)	២០២៤ ពាន់រៀល (កំណត់សម្គាល់ ៥)	២០២៥ ដុល្លារអាមេរិក	២០២៤ ដុល្លារអាមេរិក	២០២៥ ពាន់រៀល (កំណត់សម្គាល់ ៥)	២០២៤ ពាន់រៀល (កំណត់សម្គាល់ ៥)	២០២៥ ដុល្លារអាមេរិក	២០២៤ ដុល្លារអាមេរិក
គណនីចរន្ត	៨៣.០៩៥.១២៣	៩១.៥១៥.៦០០	៣៣៣.៤៦០.៧២៩	៣៦៨.៣៥០.២៩០	៨៤.១៣៤.៥៥១	៩៤.៨៣៣.៤២៦	៣៣៧.៥០៧.១៤៩	៣៤១.៧០៤.៥៤០	៨៤.១៣៤.៥៥១	៩៤.៨៣៣.៤២៦
គណនីប្រាក់បញ្ញើសន្សំ	២៩.៦៨០.៣៧៦	៣៣០.៧៤៤.៦២២	១១៩.១០៧.៣៤៩	១៣៣.១២៥.៣៥៤	២៨.៥៤២.៦០២	៣១.០៣៦.៤៤៧	១១៤.៧០១.៩៨២	១២៤.៥៤៤.៣០៩	២៨.៥៤២.៦០២	៣១.០៣៦.៤៤៧
គណនីប្រាក់បញ្ញើមានកាលកំណត់	២២១.៤៦៤.០៣២	២៧១.៩២៤.១២៩	៨៨៨.៧៣៥.១៦០	១.០៩៤.៤៩៤.៦១៩	១៩៧.០៣៦.៥៥១	២៤៥.៥៥៧.៣៣១	៧៩០.៧០៧.៦៧៩	៩៨៥.៥៧៥.៧៥៧	១៩៧.០៣៦.៥៥១	២៤៥.៥៥៧.៣៣១
	៣៣៤.២៣៩.៥៣១	៣៩៣.១៨៤.៣៥១	១.៣៤១.៣០៣.២៣៨	១.៥៩៥.៩៧០.២៦៣	៣០៩.៧២២.៦០៤	៣៧២.៤២៧.២០៤	១.១៦២.៧២០.៤០៤	១.១៦២.៧២០.៤០៤	៣០៩.៧២២.៦០៤	៣៧២.៤២៧.២០៤
បរិយាយ	២៣៦.៣៦៦.៥៤១	២៤០.០៧៣.៩០៩	៩៤៨.៦៦០.៩២៤	១.១១៧.២៩៩.៤៤៤	២១២.១៦២.៤៧៣	២១២.៤២៧.៦០៤	១.០៣២.៥២៧.០០៤	១.០៣២.៥២៧.០០៤	២១២.១៦២.៤៧៣	២១២.៤២៧.៦០៤
បរិយាយ	៩៧.៨៧២.៩៩០	១១៦.៤៤០.៤៤២	៣៩២.៦៤២.៣១៤	៤៧៨.៦៧២.៧៧៩	៩៧.៥៦០.១៣១	៩៧.៥៦០.១៣១	១១៦.១៩៥.៤០៦	១១៦.១៩៥.៤០៦	៩៧.៥៦០.១៣១	៩៧.៥៦០.១៣១
	៣៣៤.២៣៩.៥៣១	៣៩៣.១៨៤.៣៥១	១.៣៤១.៣០៣.២៣៨	១.៥៩៥.៩៧០.២៦៣	៣០៩.៧២២.៦០៤	៣៧២.៤២៧.២០៤	១.១៦២.៧២០.៤០៤	១.១៦២.៧២០.៤០៤	៣០៩.៧២២.៦០៤	៣៧២.៤២៧.២០៤

ប្រាក់បញ្ញើរបស់ធនាគារ និងស្ថាប័នហិរញ្ញវត្ថុផ្សេងៗ ត្រូវបានវិភាគដូចខាងក្រោម៖

(ក) វិភាគតាមតណ្ហប្រតិទាន

	សម្ព័ន្ធធនាគារ					ធនាគារ				
	២០២៥ ដុល្លារអាមេរិក	២០២៤ ដុល្លារអាមេរិក	២០២៥ ពាន់រៀល (កំណត់សម្គាល់ ៥)	២០២៤ ពាន់រៀល (កំណត់សម្គាល់ ៥)	២០២៥ ដុល្លារអាមេរិក	២០២៤ ដុល្លារអាមេរិក	២០២៥ ពាន់រៀល (កំណត់សម្គាល់ ៥)	២០២៤ ពាន់រៀល (កំណត់សម្គាល់ ៥)	២០២៥ ដុល្លារអាមេរិក	២០២៤ ដុល្លារអាមេរិក
ក្នុងរយៈពេល ៦ខែ	១៩៩.១១៤.៧០៣	២៣៦.៤៦៥.៤៥៩	៧៩៩.០៤៧.៣០៣	៩៥១.៧៧៣.៤៧៣	១៨២.៣៧២.០២៥	២១៦.៣៤៤.៤០០	៧៣១.៤៥៤.៩៣៦	៨៧០.៧៤៧.៤២០	១៨២.៣៧២.០២៥	២១៦.៣៤៤.៤០០
លើសពី៦ខែ ប៉ុន្តែមិនលើសពី១ឆ្នាំ	៣៧២.៤២២.៣៣៨	៤៣៦.០៤៤.៥៤០	១៤៩.៦១៣.៦២១	១៧៥.៥២៤.០១១	២៩.៧៩០.៤៤៤	៤០.២២៧.៤០៤	១១៩.៥៤៩.០៦៨	១១៩.៥៤៩.០៦៨	២៩.៧៩០.៤៤៤	៤០.២២៧.៤០៤
លើសពី១ឆ្នាំ ប៉ុន្តែមិនលើសពី៣ឆ្នាំ	១១.៨៩២.៥៩០	២៩.៤៦០.៤៤២	៤៧៧.២៤.៩៦៤	១២០.១៤៨.២៧៩	១១.៦១០.១៣១	២៩.៥៧៥.០០០	៤៦.៥៩១.៤៥៦	១១៩.០៣៩.៣៧៥	១១.៦១០.១៣១	២៩.៥៧៥.០០០
លើសពី៣ឆ្នាំ	៨៥.៥៥០.០០០	៨៦.៥៤០.០០០	៣៤៤.៩១៧.៣៥០	៣៤៤.៤៤៤.៥០០	៨៥.៥៥០.០០០	៨៦.៥៤០.០០០	៣៤៤.៩១៧.៣៥០	៣៤៤.៤៤៤.៥០០	៨៥.៥៥០.០០០	៨៦.៥៤០.០០០
	៣៣៤.២៣៩.៥៣១	៣៩៣.១៨៤.៣៥១	១.៣៤១.៣០៣.២៣៨	១.៥៩៥.៩៧០.២៦៣	៣០៩.៧២២.៦០៤	៣៧២.៤២៧.២០៤	១.១៦២.៧២០.៤០៤	១.១៦២.៧២០.៤០៤	៣០៩.៧២២.៦០៤	៣៧២.៤២៧.២០៤

ធនាគារ អេស៊ីលីដា ភីអិលស៊ី

កំណត់សម្គាល់លើរបាយការណ៍ហិរញ្ញវត្ថុ (ត)
 នាថ្ងៃ និងសម្រាប់ដំណាច់ឆ្នាំដែលបានបញ្ចប់ ថ្ងៃទី៣១ ខែធ្នូ ឆ្នាំ២០២៥

១៥. ប្រាក់បញ្ញើរបស់ធនាគារ និងស្ថាប័នហិរញ្ញវត្ថុផ្សេងៗ (ត)

ប្រាក់បញ្ញើរបស់ធនាគារ និងស្ថាប័នហិរញ្ញវត្ថុផ្សេងៗ ត្រូវបានវិភាគដូចខាងក្រោម៖

(ខ) វិភាគតាមទំនាក់ទំនង

	សម្ព័ន្ធធនាគារ				ធនាគារ			
	២០២៥	២០២៤	២០២៥	២០២៤	២០២៥	២០២៤	២០២៥	២០២៤
	ដុល្លារអាមេរិក	ដុល្លារអាមេរិក	ពាន់រៀល (កំណត់សម្គាល់ ៥)	ពាន់រៀល (កំណត់សម្គាល់ ៥)	ដុល្លារអាមេរិក	ដុល្លារអាមេរិក	ពាន់រៀល (កំណត់សម្គាល់ ៥)	ពាន់រៀល (កំណត់សម្គាល់ ៥)
ភាគីពាក់ព័ន្ធ	១០០.៦៦៦	៧៤.៩៤០	៤០៣.៧៧២	៣០១.៦៣៤	១.១៣៥.៦៤០	៣.៤៨៥.១៦៩	៤.៥៥៧.៣២៣	១៤.០២៧.៤០៥
ភាគីមិនពាក់ព័ន្ធ	៣៣៤.១៣៤.៩១៥	៣៩៦.៤៣៩.៤១១	១.៣៤០.៤៩៩.៤៦៦	១.៥៥៥.៦៦៤.៦២៩	៣០៤.៥៤៦.៩៦៤	៣១៩.២៤២.៤៣៥	១.២៣៤.៣៥៩.៤៨៧	១.៤៨៦.២០០.៤០១
	៣៣៤.២៣៥.៥៨១	៣៩៦.៥១៤.៣៥១	១.៣៤១.៣០២.៣៤៨	១.៥៥៥.៩៦៦.២៦៣	៣០៥.៧៦២.៦០៤	៣២៣.៧២៧.៦០៤	១.២៤៦.៩១៦.៤១០	១.៥០០.២២៧.៨០៦

(គ) វិភាគតាមអត្រាការប្រាក់ (ប្រចាំឆ្នាំ)

	សម្ព័ន្ធធនាគារ		ធនាគារ	
	២០២៥	២០២៤	២០២៥	២០២៤
គណនីចរន្ត	០,០០% - ២,០០%	០,០០% - ២,០០%	០,០០% - ០,៧៥%	០,០០% - ០,៧៥%
គណនីប្រាក់បញ្ញើសន្សំ	០,០០% - ៣,០០%	០,០០% - ៣,០០%	០,០០% - ១,០០%	០,០០% - ១,០០%
គណនីប្រាក់បញ្ញើមានកាលកំណត់	១,០០% - ១៤,០០%	១,៤៥% - ១៣,០០%	១,០០% - ៩,៥០%	១,៤៥% - ៩,៥០%

ធនាគារ អេស៊ីលីដា ភីអិលស៊ី

កំណត់សម្គាល់លើរបាយការណ៍ហិរញ្ញវត្ថុ (ត)
នាថ្ងៃ និងសម្រាប់ដំណាច់ឆ្នាំដែលបានបញ្ចប់ ថ្ងៃទី៣១ ខែធ្នូ ឆ្នាំ២០២៥

២០. ប្រាក់បញ្ញើរបស់អតិថិជន

	សម្ព័ន្ធធនាគារ				ធនាគារ			
	២០២៥ ដុល្លារអាមេរិក	២០២៤ ដុល្លារអាមេរិក	២០២៥ ពាន់រៀល (កំណត់សម្គាល់ ដ)	២០២៤ ពាន់រៀល (កំណត់សម្គាល់ ដ)	២០២៥ ដុល្លារអាមេរិក	២០២៤ ដុល្លារអាមេរិក	២០២៥ ពាន់រៀល (កំណត់សម្គាល់ ដ)	២០២៤ ពាន់រៀល (កំណត់សម្គាល់ ដ)
គណនីច្នៃ	១.៧៩៤.៤៤៩.១៩៥	១.៤១៦.៣៤៨.៦៨៣	៧.២០២.៧៦៩.៩៥០	៥.៧០០.៩៦៤.៤៥០	១.៧៤០.៦៤០.២៤១	១.៤០០.១៩៤.៧៥២	៧.១៤៥.៤៦៩.៤០៧	៥.៦៣៥.៧៩៩.៩៧៧
ប្រាក់បញ្ញើសន្សំ	៣.២៤៨.២៤៧.០៧២	២.៤៨៤.៣៤៦.៣៩៩	១៣.១៩៥.៧៣៥.៥០០	១១.៤៤៦.៥៦២.២៥៦	៣.២៥១.៤២៩.៩២១	២.៤១៤.៧៩៥.១៧០	១៣.០៤៧.៩៤៨.២៧៣	១១.៣២៩.៥៥០.៥៥៩
ប្រាក់បញ្ញើកម្រិត	២២.០៤៤.៤៤៩	២១.៤៣០.៤៥៤	៤៨.៦២៦.៦៥៩	៤៦.២៥៩.១៤៧	២២.០៤៤.៤៤៩	២១.៤០៥.៧៤២	៤៨.៦២៦.៦៥៩	៤៦.១៥៤.២៧៣
ប្រាក់បញ្ញើមានកាលកំណត់	៣.៩២៩.៤៣៦.៧៤៨	៣.៦៤០.៤៥៥.៤៩៨	១៥.៧៧០.៤៣៥.០៣០	១៤.៤១៥.៤៤៣.៣៧៩	៣.៤១៤.៤២៥.៤៤៨	៣.៦៤០.៤៥៥.៤៤៨	១៥.៥២៥.៤១៧.២០៧	១៤.៥២៥.៤១៧.២០៧
	៩.០៣៥.០២៧.៩៤៤	៧.៩៦២.៥១៤.៧៧៤	៣៦.២៥៥.៦៦០.១៣៩	៣៦.០៤៩.២៦៩.២៧៦	៤៨៧.៣១០.២០៩	៧.៤៤៥.២៦៩.៧៤៥	៣៥.៦០៧.៤៣៣.០៦៨	៣១.៥៧៧.៧២៦.០១៦

	សម្ព័ន្ធធនាគារ				ធនាគារ			
	២០២៥ ដុល្លារអាមេរិក	២០២៤ ដុល្លារអាមេរិក	២០២៥ ពាន់រៀល (កំណត់សម្គាល់ ដ)	២០២៤ ពាន់រៀល (កំណត់សម្គាល់ ដ)	២០២៥ ដុល្លារអាមេរិក	២០២៤ ដុល្លារអាមេរិក	២០២៥ ពាន់រៀល (កំណត់សម្គាល់ ដ)	២០២៤ ពាន់រៀល (កំណត់សម្គាល់ ដ)
ឈរពេញ	៤.១៩១.៧៤៤.០៣៤	៧.១១៧.២៤៦.៣០៤	៣២.៤៧៣.៤៦៤.៤២៤	២៤.៦៤៦.៩៦៦.៣៤៩	៤០៥.៧៤៣.៩៤៦	៧.០២០.៤៤២.៥៦៤	៣២.៣៣៦.០៤៣.៦១២	២៤.២៥៤.៤៤១.៣១១
ឈរពេញរង	៤៤៣.២៤៣.៩០៦	៤៤៥.២៤៥.១២៦	៣.៤៣៤.០៩៤.៣១៥	៣.៤០២.៣១២.៤៤៣	៤១៥.១៤៤.០០៣	៤៤៤.៤៤៥.៤២៥	៣.៣១៤.៤៣៤.៦៥៥	៣.៣១៤.៤៣៤.៦៥៥
	៤.៦៣៥.០២៧.៩៤០	៧.៥៦២.៤៩១.៤៣០	៣៥.៩០៧.៥៥៨.៧៣៩	២៨.០៤៩.២៧៨.៧៩២	៨២០.៨៨៧.៩៤៩	៧.៤៦៤.៨៨៨.០០៩	៣៥.៥៥០.៤៧៨.២៦៧	២៧.៥៦៨.៨៧៦.០១៦

ធនាគារ អេស៊ីលីដា ភីអិលស៊ី
 កំណត់សម្គាល់លើរបាយការណ៍ហិរញ្ញវត្ថុ (ត)
 នាថ្ងៃ និងសម្រាប់ដំណាច់ឆ្នាំដែលបានបញ្ចប់ ថ្ងៃទី៣១ ខែធ្នូ ឆ្នាំ២០២៥

២០. ប្រាក់បញ្ញើរបស់អតិថិជន (ត)

ប្រាក់បញ្ញើរបស់អតិថិជន ត្រូវបានវិភាគដូចខាងក្រោម៖

(ក) វិភាគតាមតំណប្រតិទាន

	សម្ព័ន្ធធនាគារ				ធនាគារ			
	២០២៥ ដុល្លារអាមេរិក	២០២៤ ដុល្លារអាមេរិក	២០២៥ ពាន់រៀល (កំណត់សម្គាល់ ៥)	២០២៤ ពាន់រៀល (កំណត់សម្គាល់ ៥)	២០២៥ ដុល្លារអាមេរិក	២០២៤ ដុល្លារអាមេរិក	២០២៥ ពាន់រៀល (កំណត់សម្គាល់ ៥)	២០២៤ ពាន់រៀល (កំណត់សម្គាល់ ៥)
ក្នុងរយៈពេល៥ខែ	៦.៤៨០.៩៦៩.៣៤៦	៥.៨៣៩.៣៤៤.៤៦៦	២៧.៦៥៣.៤២០.១៤៦	២៣.៩០៦.០២៦.៥០០	៦.៧៨២.១៧៥.១១២	៥.៨៧០.៥៤០.១៩៦	២៧.២១៦.៨៦៤.៧២៤	២៣.៦២៩.០៤៥.២៩០
លើសពី ៥ខែ ប៉ុន្តែមិនលើសពី ១ឆ្នាំ	១.៣០០.៧៧៤.៦៥២	១.១៧៧.៤៦០.៤៤២	៥.២២០.០០៤.៦៧៤	៤.៧៤០.៤៤៤.៤៤៤	១.២៧៥.៦៥៧.៣៤៤	១.១៥០.២២២.៣៦៤	៥.១៩៥.២១៤.៤៤៤	៤.៦២៩.៤០៦.០៣១
លើសពី ១ឆ្នាំ ប៉ុន្តែមិនលើសពី ៣ឆ្នាំ	៧៣៥.៣១១.៧៦០	៥៧៤.០២៣.៩៤០	២.៩៥០.៤៦៦.០៩៣	២.៣២៦.៥៤៦.៥២០	៧១៣.៤៤៣.៦០៦	៥៦៧.៣០៤.៤៤៦	២.៤៦៣.២០៩.៧១១	២.២៣៣.៤១៦.៦៩៦
លើសពី ៣ឆ្នាំ	១០៧.៩៧២.១៤៦	២៦៧.២៧១.១៤៦	៤.៣៣២.៥២២.២២២	១.០៧៥.៧៦៦.៣៦៣	១០១.៧០៤.៣៩៧	២៥៧.១៤៧.៣២៥	៤០៤.១៣៩.៧៤៥	១.០៣៥.០១៧.៩៩៩
	៩.០២៥.០២៧.៩៤៤	៧.៨៥៣.៥៤១.៤៤៤	៣៦.២៥៧.៥៦៧.១៣៩	៣២.០៤៤.២២៩.២៧២	៨.៤៤៥.៦៧០.៩៤៩	៧.៤៤៥.២៥៤.៣៤៩	៣៥.៦០៧.៤៣៣.០៦៤	៣១.៥៧៧.៣២៦.០១៦

(ខ) វិភាគតាមទំនាក់ទំនង

	សម្ព័ន្ធធនាគារ				ធនាគារ			
	២០២៥ ដុល្លារអាមេរិក	២០២៤ ដុល្លារអាមេរិក	២០២៥ ពាន់រៀល (កំណត់សម្គាល់ ៥)	២០២៤ ពាន់រៀល (កំណត់សម្គាល់ ៥)	២០២៥ ដុល្លារអាមេរិក	២០២៤ ដុល្លារអាមេរិក	២០២៥ ពាន់រៀល (កំណត់សម្គាល់ ៥)	២០២៤ ពាន់រៀល (កំណត់សម្គាល់ ៥)
ភាគីពាក់ព័ន្ធ	២៥.៦៤៤.៣០៦	១៦.១៤៤.៦៥៤	១០២.៩១០.៦០០	៦៤.៩៤២.២៤៤	២៧.៩១៤.២៥៤	១៧.០៩៣.៤៤១	១១២.០៣៥.៩៥៣	៦៤.៤០២.៧១១
ភាគីមិនពាក់ព័ន្ធ	៩.០០៩.៣៧៣.៦៣៤	៧.៨៤៦.៣៩៦.៧៧៦	៣៦.១៥៤.៦៥៦.៥៣៩	៣១.៩៤៤.២៤៧.០២៤	៨.៤៤៥.១០២.៦៩៥	៧.៤៤៥.២០៤.៥៤៤	៣១.៥៩៥.៣៩៧.១១៥	៣១.៥០៤.៥២៣.៣០៥
	៩.០៣៥.០២៧.៩៤៤	៧.៨៦២.៥៤១.៤៣០	៣៦.២៥៧.៥៦៧.១៣៩	៣២.០៤៤.២២៩.២៧២	៨.៤៤៥.២១៦.៩៤៩	៧.៤៤៥.២៥៤.៣៤៩	៣១.៥៧៧.៣២៦.០១៦	៣១.៥៧៧.៣២៦.០១៦

ធនាគារ អេស៊ីលីដា ភីអិលស៊ី

កំណត់សម្គាល់លើរបាយការណ៍ហិរញ្ញវត្ថុ (ត)
នាថ្ងៃ និងសម្រាប់ដំណាច់ឆ្នាំដែលបានបញ្ចប់ ថ្ងៃទី៣១ ខែធ្នូ ឆ្នាំ២០២៥

២០. ប្រាក់បញ្ញើរបស់អតិថិជន (ត)

(គ) វិភាគតាមអត្រាការប្រាក់ (ប្រចាំឆ្នាំ)

	សង្គ្រោះធនាគារ	
	២០២៥	២០២៤
គណនីចន្លោះ	០,០០% - ២,០០%	០,០០% - ២,០០%
ប្រាក់បញ្ញើកម្រិត	គ្មាន	គ្មាន
ប្រាក់បញ្ញើសន្សំ	០,០០% - ១៥,០០%	០,០០% - ១,០០%
ប្រាក់បញ្ញើមានកាលកំណត់	០,០២% - ១៣,៥០%	០,០២% - ១០,៦០%

២១. បំណុលផ្សេងៗ

	សង្គ្រោះធនាគារ				ធនាគារ			
	២០២៥	២០២៤	២០២៥	២០២៤	២០២៥	២០២៤	២០២៥	២០២៤
បង្កការឈប់សម្រាកប្រចាំឆ្នាំ	៣០.៤២៩.៥៧៥	៣០.៤២៩.៥៧៥	១៣០.៣២៤.៤៧២	១២២.៤៤០.២២៣	៣១.៩២៤.៤៤៥	២៨.៩២៤.៤៤៥	១២៤.១៣០.៩២៩	១២០.៤២១.៩២៩
មូលនិធិអតិថិជនផ្ទេរប្រាក់	២០.២៤៧.៤៥៧	២០.២៤៧.៤៥៧	៤១.៤១៣.៧២៥	១០២.៥៣៣.៥៧១	២០.២៤៧.៤៥៧	២០.២៤៧.៤៥៧	៤១.៤១៣.៧២៥	៤០.២៤៧.៤៥៧
គណនីត្រូវទូទាត់	២២.៩៤៧.៤៣៩	២២.៩៤៧.៤៣៩	៩២.២៤៤.៥៩៣	៨៦.៤៧៤.១៩៥	១៩.៧២១.០៦៤	១៩.៧២១.០៦៤	៧៩.៣០១.១៦៦	៧៩.២១១.៦០៦
បង្កប្រាក់ឆ្នាំបុគ្គលិក	២៥.០៣៣.៧២៩	២៥.០៣៣.៧២៩	១០០.៤៦០.៥១៥	២៦.១០៧.៤០០	២៤.២២៧.៣១២	២៤.២២៧.៣១២	៩៧.២៤៤.២០៣	២៤.២២៧.៣១២
ពន្ធត្រូវបង់	២.៤២០.០៤៥	២.៤២០.០៤៥	៩.៤៧២.៣២១	១១.៤២៣.៥៦៦	២.៤២០.០៤៥	២.៤២០.០៤៥	៩.៤៧២.៣២១	១១.៤២៣.៥៦៦
គណនីត្រូវបង់បង្កធនាគារធានាផ្សេងៗ	១៥.០៩៤.៩៣៧	១៥.០៩៤.៩៣៧	៤០.៥៩២.០៣៦	៤០.៥៩២.០៣៦	១៥.០៩៤.៩៣៧	១៥.០៩៤.៩៣៧	៤០.៥៩២.០៣៦	៤០.៥៩២.០៣៦
	១២០.៣៧៤.៥៥៧	១២០.៣៧៤.៥៥៧	៤៤២.៩៥៤.៧៤៧	៤១៧.២៤៤.៤៤៤	១១៤.៧២៧.៦១០	១១៤.៧២៧.៦១០	៤២០.៥២២.៤១៩	៤០១.៣៣១.៥៥៩
ឈប់ពេលខ្លី	៤៤.២៤០.០៤១	៤៤.២៤០.០៤១	៣៤.៤៦៦.៥៤៣	២៣៧.០១៤.៤៤៧	៤៤.២៤០.០៤១	៤៤.២៤០.០៤១	៣៣៣.៩២២.៧២៥	២២៣.១៥២.៣២៥
ឈប់ពេលវែង	៣២.១១៤.៧២៦	៣២.១១៤.៧២៦	១២៤.៤៨៧.៧២៦	១៤០.២៣០.៣៤៧	៣១.៥៥៣.៧២៦	៣១.៥៥៣.៧២៦	១២៦.២៣០.៦៤៤	១២៤.១៧៩.២០៧
	១២០.៣៤៧.៥៥៧	១២០.៣៤៧.៥៥៧	៤៤២.៩៥៤.៧៤៧	៤១៧.២៤៤.៤៤៤	១១៤.៧២៧.៦១០	១១៤.៧២៧.៦១០	៤២០.៥២២.៤១៩	៤០១.៣៣១.៥៥៩

ធនាគារ អេស៊ីលីដា ភីអិលស៊ី
កំណត់សម្គាល់លើរបាយការណ៍ហិរញ្ញវត្ថុ (ត)
នាថ្ងៃ និងសម្រាប់ដំណាច់ឆ្នាំដែលបានបញ្ចប់ ថ្ងៃទី៣១ ខែធ្នូ ឆ្នាំ២០២៥

២២. ប្រាក់កម្ចី

សម្ព័ន្ធធនាគារ និងធនាគារបានចុះកិច្ចសន្យាខ្ចីប្រាក់ជាមួយអ្នកផ្តល់កម្ចីផ្សេងៗ ការទូទាត់សងប្រាក់ដើម និងការប្រាក់ត្រូវបានធ្វើឡើងទាំងប្រចាំខែ ប្រចាំត្រីមាស សមាស ប្រចាំឆ្នាំ ឬនៅចុងកាលកំណត់ដោយផ្អែកលើកាលកំណត់សម្រាប់កិច្ចព្រមព្រៀងខ្ចីនីមួយៗ។ សម្ព័ន្ធធនាគារ និងធនាគារមិនបានដាក់ទ្រព្យបញ្ចាំណាមួយសម្រាប់ប្រាក់កម្ចីទាំងនេះទេ។

	សម្ព័ន្ធធនាគារ			ធនាគារ		
	២០២៥	២០២៤	២០២៥	២០២៥	២០២៤	២០២៥
	ដុល្លារអាមេរិក	ដុល្លារអាមេរិក	ពាន់រៀល (កំណត់សម្គាល់ ៥)	ដុល្លារអាមេរិក	ពាន់រៀល (កំណត់សម្គាល់ ៥)	ពាន់រៀល (កំណត់សម្គាល់ ៥)
រយៈពេលខ្លី	២៩១.៤៧២.៤១៩	៥២២.៤៩៧.១០៦	២.១០៤.៦០០.៤៥២	២៩០.២៤៩.៩៧៦	៥១៧.៥៤២.១៧៥	២.០៤៣.២៦៨.២៥៤
រយៈពេលវែង	៥៥.៤៨៩.១៤៧	៨៣.៩៦០.៧៦៩	៣៣៧.៩៤២.០៩៥	៥៤.៤១៤.០០៥	៨០.៩៣៩.៤៤០	៣២៥.៧៤២.៤៥៦
	៣៤៧.៣៦១.៥៦៦	៦០៦.៤៥៧.៨៧៥	២.៤៤២.៥៤២.៥៤៧	៣៤៤.៦៦៣.៩៨១	៥៩៨.៤៨១.៦១៥	២.៤០៩.០១០.៧១០

នាថ្ងៃទី៣១ ខែធ្នូ ឆ្នាំ២០២៥ អនុប្រតិបត្តិសន្យាហិរញ្ញវត្ថុរបស់ធនាគារមិនស្របនឹងកិច្ចសន្យាបំណុលមួយចំនួនស្តីពីប្រាក់កម្ចី មានចំនួនទឹកប្រាក់សរុបចំនួន ២១៨.២០៣.៧៦៥ ដុល្លារអាមេរិក ពីម្ចាស់បំណុលមួយចំនួន។ ជាលទ្ធផល ចំណែកនៃបំណុលរយៈពេលវែងចំនួនទឹកប្រាក់ ៦០.៣៧៧.៧១៧ ដុល្លារអាមេរិក ត្រូវបានចាត់ថ្នាក់ឡើងវិញជាបំណុលរយៈពេលខ្លី។ ធនាគារបានទទួលការយល់ព្រមលើកំលាំងពីម្ចាស់បំណុលរៀងខ្លួនសម្រាប់អនុប្រតិបត្តិសន្យាហិរញ្ញវត្ថុទាំងនេះដែលមានប្រសិទ្ធភាពរហូតដល់ថ្ងៃទី៣១ ខែធ្នូ ឆ្នាំ២០២៥។

លើសពីនេះទៀត មានប្រាក់កម្ចីផ្សេងទៀតសរុបចំនួន ៤២.៦២២.៤៥៥ ដុល្លារអាមេរិក ដែលអនុប្រតិបត្តិសន្យាហិរញ្ញវត្ថុមិនស្របនឹងកិច្ចសន្យាប្រាក់កម្ចីមួយចំនួន។ ទោះជាយ៉ាងណាក៏ដោយការយល់ព្រមលើកំលាំងពីម្ចាស់បំណុល សម្រាប់អនុប្រតិបត្តិសន្យាហិរញ្ញវត្ថុទាំងនេះនាការលើកលែងមានប្រសិទ្ធភាពរហូតដល់ថ្ងៃទី៣១ ខែធ្នូ ឆ្នាំ២០២៥។ ចំណែកនៃបំណុលរយៈពេលវែងចំនួនទឹកប្រាក់ ២៤.៤២៦.៤៤៧ ដុល្លារអាមេរិក នៅតែត្រូវបានចាត់ថ្នាក់ជាបំណុលរយៈពេលវែងដដែល។

ទន្ទឹមនឹងនេះ អ្នកគ្រប់គ្រងកំពុងធ្វើការដើម្បីធ្វើឱ្យប្រសើរឡើងនូវអនុប្រតិបត្តិសមត្ថភាព ឱ្យស្របតាមយុទ្ធសាស្ត្រ និងគោលបំណងរបស់ធនាគារ។

ធនាគារ អេស៊ីលីដា ភីអិលស៊ី
កំណត់សម្គាល់លើរបាយការណ៍ហិរញ្ញវត្ថុ (ត)
នាថ្ងៃ និងសម្រាប់ដំណាច់ឆ្នាំដែលបានបញ្ចប់ ថ្ងៃទី៣១ ខែធ្នូ ឆ្នាំ២០២៥

២២. ប្រាក់កម្ចី (ត)

បម្រែបម្រួលនៅក្នុងបំណុលដែលកើតចេញពីសកម្មភាពហិរញ្ញប្បទាន - ប្រាក់កម្ចី

	សម្ព័ន្ធធនាគារ				ធនាគារ			
	២០២៥	២០២៤	២០២៥	២០២៤	២០២៥	២០២៤	២០២៥	២០២៤
	ដុល្លារអាមេរិក	ដុល្លារអាមេរិក	ពាន់រៀល (កំណត់សម្គាល់ ៥)	ពាន់រៀល (កំណត់សម្គាល់ ៥)	ដុល្លារអាមេរិក	ដុល្លារអាមេរិក	ពាន់រៀល (កំណត់សម្គាល់ ៥)	ពាន់រៀល (កំណត់សម្គាល់ ៥)
នាដើមឆ្នាំ	៦០៦.៤៥៧.៤៧៥	៤៥៥.៤១៣.៥៥០	២.៤៤២.៦០២.៥៤៧	៣.៥១២.៣៣៤.៣៥២	៥៥៤.៥២២.០១៥	៤៨៣.៤១៤.៥៥១	២.៤០៩.០៥១.១១០	៣.៤៤៥.៣៦៤.៥៤៤
ការបន្ថែម	១.១៥៥.២៤១	១២.៧៥៣.៤៥៤	៤.៧៥៤.១១២	៥១.៥២១.១១៥	-	១០.០០០.០០០	-	៤០.៧១០.០០០
កាត់ត្រាជាបន្តក្នុងឆ្នាំ	៣៧.៦១៤.៧៣០	៦១០.៣២២.១១២	១.៥០៤.៧៧២.៦៧២	២.៤៤៤.៦២១.១៣៥	៣៧០.៣៥៣.៣៥៣	៥៥.៥០១.២៧៥	១.៤៤៤.៦២១.១៣៥	២.៤៤៤.៦២១.១៣៥
ការងារប្រាក់ត្រឡប់	(២៥៤.៤៣២.១៥៤)	(៣២៦.៥៧៤.៦៣៥)	(១.១៥៧.០១១.៥៣០)	(១.១៥៧.០១១.៥៣០)	(២៥១.០៤៧.៤៦៧)	(៣១៥.៣០៧.១៣១)	(១.១៦៧.៣៥២.៥៥៥)	(១.១៦៧.៣៥២.៥៥៥)
បង្កធន្នកាត់ទុក	-	(២៤៤.៦៧២)	-	(៥៥៦.០៦០)	-	(២៤៤.៦៧២)	-	(៥៥៦.០៦០)
ការកែតម្រូវអាចស្នើសុំផ្នែកដែលមានតម្លៃណាខ្ពស់	-	(២៤៤.០៧៥)	-	(១១៤.២៥៣)	-	-	-	-
លម្អៀងពីការប្តូររូបិយប័ណ្ណ	១២៥.៥១៤	១០៥.៦០១	៥០៥.០៤១	៤២៥.៥០២	១៥៤.៤៤០	៧៥៣.៥៣០	៧៧៥.៤៥៥	៣.០៦៥.២៤៥
លម្អៀងពីអត្រាប្តូរប្រាក់	-	-	(៧៤០១.២៤៤)	(៣៥.៥៥២.៤៥២)	-	-	(៧.៦៤៥.៤៥១)	(៣៥.៣៥៤.៤៥១)
នាដើមឆ្នាំ	៣៤៧.៣៦១.៥៦៦	៦០៦.៤៥៧.៤៧៥	១.៣៥៣.៥៦១.៥៦៤	២.៤៤២.៦០២.៥៤៧	៣៤៤.៧០៧.៥៤១	៥៥៤.៥២២.០១៥	១.៣៤៤.៣៣៤.៣៥២	២.៤០៩.០៥១.១១០

ប្រាក់កម្ចី ត្រូវបានវិភាគដូចខាងក្រោម៖

(ក) វិភាគតាមទំនាក់ទំនង

	សម្ព័ន្ធធនាគារ				ធនាគារ			
	២០២៥	២០២៤	២០២៥	២០២៤	២០២៥	២០២៤	២០២៥	២០២៤
	ដុល្លារអាមេរិក	ដុល្លារអាមេរិក	ពាន់រៀល (កំណត់សម្គាល់ ៥)	ពាន់រៀល (កំណត់សម្គាល់ ៥)	ដុល្លារអាមេរិក	ដុល្លារអាមេរិក	ពាន់រៀល (កំណត់សម្គាល់ ៥)	ពាន់រៀល (កំណត់សម្គាល់ ៥)
ភាគីពាក់ព័ន្ធ	១៧.១៤២.៣៤៧	៣៤.២៤២.១១១	៦៤.៧៥២.៣៥៥	១.៣៧៤.៤៤៤.៤៤៧	១៧.១៤២.៣៤៧	៣៤.២៤២.១១១	៦៤.៧៥២.៣៥៥	១.៣៧៤.៤៤៤.៤៤៧
ភាគីមិនពាក់ព័ន្ធ	៣៣០.២១៥.១៧៥	៥៧២.៥៧៥.៧២៤	១.៣៣៥.៦៦៥.៥៦៥	២.៣០៤.៦១៧.៤៥០	៣២៧.៥៦៥.៥៥៤	៥៦៤.២៧៥.៥០៤	១.៣១៤.៥២០.៧២៥	២.៣០៤.៦១៧.៤៥០
	៣៤៧.៣៦១.៥៦៦	៦០៦.៤៥៧.៤៧៥	១.៣៥៣.៥៦១.៥៦៤	២.៤៤២.៦០២.៥៤៧	៣៤៤.៧០៧.៥៤១	៥៥៤.៥២២.០១៥	១.៣៤៤.៣៣៤.៣៥២	២.៤០៩.០៥១.១១០

(ខ) វិភាគតាមអត្រាការប្រាក់ (ប្រចាំឆ្នាំ)

	សម្ព័ន្ធធនាគារ		ធនាគារ	
	២០២៥	២០២៤	២០២៥	២០២៤
អត្រាការប្រាក់ប្រចាំឆ្នាំ	២,០០% - ១៥,០០%	២,០០% - ១៥,០០%	២,០០% - ៥,៧៣%	២,០០% - ៥,៤០%

ធនាគារ អេស៊ីលីដា ភីអិលស៊ី
កំណត់សម្គាល់លើរបាយការណ៍ហិរញ្ញវត្ថុ (ត)
នាថ្ងៃ និងសម្រាប់ដំណាច់ឆ្នាំដែលបានបញ្ចប់ ថ្ងៃទី៣១ ខែធ្នូ ឆ្នាំ២០២៥

២៣. បំណុលបន្ទាប់បន្សំ

បំណុលបន្ទាប់បន្សំទាំងអស់ ចំនួន២០៥.៦៧២.៦៤៩ ដុល្លារអាមេរិក ត្រូវបានអនុម័តដោយធនាគារជាតិ នៃ កម្ពុជា ដើម្បីដាក់បញ្ចូលជាផ្នែកមួយនៃដើមទុនបំពេញបន្ថែមក្នុងគោលបំណងនៃការគណនាមូលនិធិផ្ទាល់សុទ្ធ។ ចំនួនសមតុល្យទាំងពីរបានបង្ហាញជា ចំនួនប្រាក់ដើមដែលនៅសល់និងការប្រាក់បង្គរដែលត្រូវបង់។ រយៈពេលនៃបំណុលបន្ទាប់បន្សំមានចាប់ពី ៥ឆ្នាំ ទៅ ១២ឆ្នាំ ជាមួយនឹងអត្រាការប្រាក់ចាប់ពី ៦,១៩% ដល់ ១១,៥% ក្នុងមួយឆ្នាំ (ឆ្នាំ២០២៤៖ ចាប់ពី ៥ឆ្នាំ ទៅ ១២ឆ្នាំ ជាមួយនឹងអត្រាការប្រាក់ចាប់ពី ៦,១៩% ដល់ ១១,៥% ក្នុងមួយឆ្នាំ)។ សម្ព័ន្ធធនាគារ និងធនាគារមិនបានដាក់ទ្រព្យបញ្ចាំសម្រាប់បំណុលបន្ទាប់បន្សំទាំងនេះទេ។

	សម្ព័ន្ធធនាគារ				ធនាគារ			
	២០២៥	២០២៤	២០២៥	២០២៤	២០២៥	២០២៤	២០២៥	២០២៤
	ដុល្លារអាមេរិក	ដុល្លារអាមេរិក	ពាន់រៀល (កំណត់សម្គាល់ ៥)	ពាន់រៀល (កំណត់សម្គាល់ ៥)	ដុល្លារអាមេរិក	ដុល្លារអាមេរិក	ពាន់រៀល (កំណត់សម្គាល់ ៥)	ពាន់រៀល (កំណត់សម្គាល់ ៥)
ឈរលើខ្លឹមសារ	៥៥.១៤៧.២៦៣	៤០.៣៥២.១២៧	២.៣៧៧.៤៤៧	២.៣៧៧.៤៤៧	៥៥.១៤៧.២៦៣	៤០.៣៥២.១២៧	២.៣៧៧.៤៤៧	២.៣៧៧.៤៤៧
ឈរលើអំណាច	១៤៦.៥២៥.៣២៦	៩៤.៤០៩.៩៤១	៥៤៤.០០៦.១៣៣	៣៩៦.១០០.១៧៤	១៤៦.៥២៥.៣២៦	៩៤.៤០៩.៩៤១	៥៤៤.០០៦.១៣៣	៣៩៦.១០០.១៧៤
	២០៥.៦៧២.៦៤៩	១៣៤.៧៦២.១០៨	៨២៥.៣៥៤.៥៨០	៧១៩.៥៧៧.៤៤៥	២០៥.៦៧២.៦៤៩	១៣៤.៧៦២.១០៨	៨២៥.៣៥៤.៥៨០	៧១៩.៥៧៧.៤៤៥

នាថ្ងៃទី៣១ ខែធ្នូ ឆ្នាំ២០២៥ អនុបាតិកិច្ចសន្យាហិរញ្ញវត្ថុរបស់ធនាគារ មិនស្របនឹងកិច្ចសន្យាបំណុលមួយចំនួនស្តីពីបំណុលបន្ទាប់បន្សំមានចំនួនទឹកប្រាក់សរុបចំនួន៥០.១២០.១៦១ដុល្លារអាមេរិក ពីម្ចាស់បំណុលមួយចំនួន។ ជាលទ្ធផលចំណែកនៃបំណុលរយៈពេលវែងចំនួនទឹកប្រាក់ ២៤.០៩៤.៤៥៦ ដុល្លារអាមេរិក ត្រូវបានចាត់ថ្នាក់ឡើងវិញជាបំណុលរយៈពេលខ្លី។ ធនាគារបានទទួលការយល់ព្រមលើកំលែង ពីម្ចាស់បំណុលសម្រាប់អនុបាតិកិច្ចសន្យាហិរញ្ញវត្ថុទាំងនេះដែលមានប្រសិទ្ធិភាពរហូតដល់ថ្ងៃទី៣១ ខែធ្នូ ឆ្នាំ២០២៥។

លើសពីនេះទៀត មានបំណុលបន្ទាប់បន្សំផ្សេងទៀតសរុបចំនួន ១៥.១០៥.០០០ ដុល្លារអាមេរិក ដែលអនុបាតិកិច្ចសន្យាហិរញ្ញវត្ថុមិនស្របនឹងកិច្ចសន្យាបំណុលបន្ទាប់បន្សំមួយចំនួន។ ទោះជាយ៉ាងណាធនាគារបានទទួលការយល់ព្រមលើកំលែងពីម្ចាស់បំណុល សម្រាប់អនុបាតិកិច្ចសន្យាហិរញ្ញវត្ថុទាំងនេះនាកាលបរិច្ឆេទរបាយការណ៍ ដែលមានប្រសិទ្ធិភាពរហូតដល់ថ្ងៃទី៣១ ខែធ្នូ ឆ្នាំ២០២៦។ ចំណែកនៃបំណុលរយៈពេលវែងចំនួនទឹកប្រាក់ ១៥.០០០.០០០ ដុល្លារអាមេរិក នៅតែត្រូវបានចាត់ថ្នាក់ជាបំណុលរយៈពេលវែងដែល។

ទន្ទឹមនឹងនេះ អ្នកគ្រប់គ្រងកំពុងធ្វើការដើម្បីធ្វើឱ្យប្រសើរឡើងនូវអនុបាត ឱ្យស្របតាមយុទ្ធសាស្ត្រ និងគោលបំណងរបស់ធនាគារ។

ធនាគារ អេស៊ីលីដា ភីអិលស៊ី

កំណត់សម្គាល់លើរបាយការណ៍ហិរញ្ញវត្ថុ (ត)
នាថ្ងៃ និងសម្រាប់ដំណាច់ឆ្នាំដែលបានបញ្ចប់ ថ្ងៃទី៣១ ខែធ្នូ ឆ្នាំ២០២៥

២៣. បំណុលបន្ទាប់បន្សំ (ត)

បម្រែបម្រួលនៅក្នុងបំណុលដែលកើតចេញពីសកម្មភាពហិរញ្ញប្បទាន - បំណុលបន្ទាប់បន្សំ

	ធនាគារ			
	បំណុលបន្ទាប់បន្សំ	បំណុលបន្ទាប់បន្សំ	បំណុលបន្ទាប់បន្សំ	បំណុលបន្ទាប់បន្សំ
	ដុល្លារអាមេរិក	ដុល្លារអាមេរិក	ដុល្លារអាមេរិក	ដុល្លារអាមេរិក
នាដើមឆ្នាំ	១៧៤.៧២២.១០៤	១១៧.០៥៣.៤៤២	១៧៤.៧២២.១០៤	១១៧.០៥៣.៤៤២
ការបន្ថែម	៥០.០០០.០០០	៤៣.៩៩៦.៥៩៣	៥០.០០០.០០០	៤៣.៩៩៦.៥៩៣
កត់ត្រាជាបន្តក្នុងឆ្នាំ	១៩.៧៩៤.២៤៥	១២.០១០.១២១	១៩.៧៩៤.២៤៥	១២.០១០.១២១
ការសងប្រាក់ត្រឡប់	(៤២.៩៣៧.៩១៧)	(៣៤.៥៤៧.១៤៧)	(៤២.៩៣៧.៩១៧)	(៣៤.៥៤៧.១៤៧)
ពន្ធកាត់ទុកផ្សេងៗ	-	១៦.៦២៥	-	១៦.៦២៥
លម្អៀងពីការប្តូររូបិយប័ណ្ណ	៥០.២៥៣	២៧២.០៣៤	៥០.២៥៣	២៧២.០៣៤
លម្អៀងពីភារកិច្ចប្តូរប្រាក់	-	-	-	-
នាចុងឆ្នាំ	២០៥.៦៧២.៦៤៩	១៧៤.៧២២.១០៤	២០៥.៦៧២.៦៤៩	១៧៤.៧២២.១០៤

បំណុលបន្ទាប់បន្សំ ត្រូវបានវិភាគដូចខាងក្រោម៖

(ក) វិភាគតាមទំនាក់ទំនង

	ធនាគារ			
	បំណុលបន្ទាប់បន្សំ	បំណុលបន្ទាប់បន្សំ	បំណុលបន្ទាប់បន្សំ	បំណុលបន្ទាប់បន្សំ
	ដុល្លារអាមេរិក	ដុល្លារអាមេរិក	ដុល្លារអាមេរិក	ដុល្លារអាមេរិក
ភាគីពាក់ព័ន្ធ	១៥.១០៥.០០០	១៥.១០៥.០០០	១៥.១០៥.០០០	១៥.១០៥.០០០
ភាគីមិនពាក់ព័ន្ធ	១៩០.៥៦៧.៦៤៩	១៦៣.៦១៧.១០៤	១៩០.៥៦៧.៦៤៩	១៦៣.៦១៧.១០៤
	២០៥.៦៧២.៦៤៩	១៧៨.៧២២.១០៤	២០៥.៦៧២.៦៤៩	១៧៨.៧២២.១០៤

ធនាគារ អេស៊ីលីដា ភីអិលស៊ី
 កំណត់សម្គាល់លើរបាយការណ៍ហិរញ្ញវត្ថុ (ត)
 នាថ្ងៃ និងសម្រាប់ដំណាច់ឆ្នាំដែលបានបញ្ចប់ ថ្ងៃទី៣១ ខែធ្នូ ឆ្នាំ២០២៥

២៣. បំណុលបន្ទាប់បន្សំ (ត)

បំណុលបន្ទាប់បន្សំ ត្រូវបានវិភាគដូចខាងក្រោម៖ (ត)

(ខ) វិភាគតាមអត្រាការប្រាក់ (ប្រចាំឆ្នាំ)

សម្ព័ន្ធធនាគារ		ធនាគារ	
២០២៥	២០២៤	២០២៥	២០២៤
២,១៩% - ១១,៥០%	២,១៩% - ១១,៥០%	២,១៩% - ១១,៥០%	២,១៩% - ១១,៥០%

អត្រាការប្រាក់ប្រចាំឆ្នាំ

២៤. មូលបត្របំណុល

	សម្ព័ន្ធធនាគារ		ធនាគារ	
	២០២៥	២០២៤	២០២៥	២០២៤
រយៈពេលខ្លី	១.៩៣៤.៦៣៣	-	១.៩៣៤.៦៣៣	-
រយៈពេលវែង	១៩៧.៤៦៩.៦៤៧	-	១៩៧.៤៦៩.៦៤៧	-
	១៩៩.៤០៤.២៨០	-	១៩៩.៤០៤.២៨០	-

ធនាគារ អេស៊ីលីដា ភីអិលស៊ី បានទទួលការអនុញ្ញាតពីធនាគារជាតិ នៃ កម្ពុជា នៅថ្ងៃទី០៦ ខែមករា ឆ្នាំ២០២៥ និងនីយ័តកម្មលម្អិតមួយ នៅថ្ងៃទី១៥ ខែមករា ឆ្នាំ២០២៥ ក្នុងការបោះឆ្នោយលក់សញ្ញាបណ្ណបន្ទាប់បន្សំក្នុងទំហំទឹកប្រាក់រហូតដល់ ៤០០ពាន់លានរៀល ដែលមានតម្លៃប្រមាណជា ១០០លានដុល្លារអាមេរិក។ សញ្ញាបណ្ណបន្ទាប់បន្សំទាំងនេះ មានរយៈពេលប្រាំពីរឆ្នាំ និងផ្តល់អត្រាការប្រាក់ ៤,៥% ក្នុងមួយឆ្នាំ ហើយត្រូវបានបង្កើតឡើងដើម្បីគាំទ្រ សកម្មភាពធនាគារទូទៅ និងគោលបំណងរបស់ធនាគារផ្សេងៗទៀត។ ការទូទាត់ការប្រាក់គឺធ្វើឡើងរៀងរាល់ត្រីមាសចាប់ពីកាលបរិច្ឆេទចេញប័ណ្ណនីមួយៗ (“កាលបរិច្ឆេទទូទាត់ការប្រាក់”) ជាមួយនឹងការទូទាត់ការប្រាក់ចុងក្រោយ ដែលត្រូវធ្វើឡើងនៅថ្ងៃផុតកំណត់ ខណៈពេលដែលការទូទាត់ប្រាក់ដើមគឺចាប់ពីឆ្នាំទី៣ ដល់ទី៧ (ប្រចាំឆ្នាំ) ចាប់ពីថ្ងៃចេញប័ណ្ណនីមួយៗ។

ធនាគារ អេស៊ីលីដា ភីអិលស៊ី បានទទួលការអនុញ្ញាតពីធនាគារជាតិ នៃ កម្ពុជា និង នីយ័តកម្មលម្អិតមួយ ក្នុងការបោះឆ្នោយលក់សញ្ញាបណ្ណបន្ទាប់បន្សំផ្សេងទៀតដែលមានទំហំទឹកប្រាក់សរុបចំនួន ៤០០ពាន់លានរៀល ដែលមានតម្លៃប្រមាណស្មើនឹង ១០០លានដុល្លារអាមេរិក នៅថ្ងៃទី០១ ខែកក្កដា ឆ្នាំ២០២៥ និងថ្ងៃទី ២៧ ខែសីហា ឆ្នាំ២០២៥ រៀងគ្នា។ ធនាគារបានបញ្ចប់ការបញ្ចេញបោះឆ្នោយលក់សញ្ញាបណ្ណដោយជោគជ័យនៅថ្ងៃទី១១ ខែកញ្ញា ឆ្នាំ២០២៥ ជាមួយនឹងរយៈពេលប្រាំពីរឆ្នាំ និងអត្រាការប្រាក់ ៧,៥% ក្នុងមួយឆ្នាំ ហើយត្រូវបានបង្កើតឡើងដើម្បីគោលបំណងសាងសង់រដ្ឋបាលសេដ្ឋកិច្ច អេស៊ីលីដា ភីអិលស៊ី។ ការទូទាត់ការប្រាក់គឺធ្វើឡើងរៀងរាល់ត្រីមាសចាប់ពីកាលបរិច្ឆេទចេញប័ណ្ណនីមួយៗ (“កាលបរិច្ឆេទទូទាត់ការប្រាក់”) ជាមួយនឹងការទូទាត់ការប្រាក់ចុងក្រោយ ដែលត្រូវធ្វើឡើងនៅថ្ងៃផុតកំណត់ ខណៈពេលដែលទូទាត់ប្រាក់ដើមគឺចាប់ពីឆ្នាំទី៣ដល់ទី៧ (ប្រចាំឆ្នាំ) ចាប់ពីថ្ងៃចេញប័ណ្ណនីមួយៗ។

ធនាគារ អេស៊ីលីដា ភីអិលស៊ី

កំណត់សម្គាល់លើរបាយការណ៍ហិរញ្ញវត្ថុ (ត)
 នាថ្ងៃ និងសម្រាប់ដំណាច់ឆ្នាំដែលបានបញ្ចប់ ថ្ងៃទី៣១ ខែធ្នូ ឆ្នាំ២០២៥

២៤. មូលបត្របំណុល (ត)

រាល់ប្រតិបត្តិការទូទាត់នៃមូលបត្របំណុល រួមទាំងការទិញ ការទូទាត់ការប្រាក់ និងការរំលស់ប្រាក់ដើម ត្រូវគិតជាដុល្លារអាមេរិកក្នុងអត្រាប្តូរប្រាក់ចេញ ដែល ១ដុល្លារអាមេរិក ស្មើនឹង ៤.០០០រៀល។ មូលបត្របំណុលទាំងនេះត្រូវបានអនុម័តដោយ ធនាគារជាតិ នៃ កម្ពុជា ដើម្បីចាត់ទុកជាផ្នែកមួយនៃដើមទុនបំពេញបន្ថែមសម្រាប់គោលបំណងនៃការគណនាមូលនិធិផ្ទាល់សុទ្ធ។

បម្រែបម្រួលនៅក្នុងមូលបត្របំណុលដែលកើតចេញពីសកម្មភាពហិរញ្ញប្បទាន - មូលបត្របំណុល

	សម្ព័ន្ធធនាគារ			ធនាគារ		
	២០២៥ ដុល្លារអាមេរិក	២០២៤ ដុល្លារអាមេរិក	២០២៥ ពាន់រៀល (កំណត់សម្គាល់ ៥)	២០២៤ ដុល្លារអាមេរិក	២០២៥ ពាន់រៀល (កំណត់សម្គាល់ ៥)	ឆ្នាំ២០២៤ ពាន់រៀល (កំណត់សម្គាល់ ៥)
នាដើមឆ្នាំ	-	-	-	-	-	-
ការបន្ថែម	២០០.០០០.០០០	-	៤០២.២០០.០០០	-	-	៤០២.២០០.០០០
កត់ត្រាជាបន្តក្នុងឆ្នាំ	១០.៣៤៤.២៥៥	-	៤១៦.៥១២.៤៧	២០០.០០០.០០០	-	៤១៦.៥១២.៤៧
ការងារប្រាក់ត្រឡប់	(១០.៥៦៥.៦៥៣)	-	(៤២.៣៧៤.៤៤៤)	១០.៣៤៤.២៥៥	-	(៤២.៣៧៤.៤៤៤)
លម្អៀងពីការប្តូររូបិយប័ណ្ណ	(១០.២៤២)	-	(៤១.២៤១)	(១០.៥៦៥.៦៥៣)	-	(៤១.២៤១)
លម្អៀងពីអត្រាប្តូរប្រាក់	-	-	៣៨៩.៦១៦	-	-	៣៨៩.៦១៦
នាចុងឆ្នាំ	១៨៩.៤០៤.៣១០	-	៤០១.៤៧០.៧៤៨	១៨៩.៤០៤.៣១០	-	៤០១.៤៧០.៧៤៨

(ក) វិភាគតាមទំនាក់ទំនង

	សម្ព័ន្ធធនាគារ			ធនាគារ		
	២០២៥ ដុល្លារអាមេរិក	២០២៤ ដុល្លារអាមេរិក	២០២៥ ពាន់រៀល (កំណត់សម្គាល់ ៥)	២០២៤ ដុល្លារអាមេរិក	២០២៥ ពាន់រៀល (កំណត់សម្គាល់ ៥)	ឆ្នាំ២០២៤ ពាន់រៀល (កំណត់សម្គាល់ ៥)
ភាគីពាក់ព័ន្ធ	២២៥.៧២៤	-	៤០៥.៤៣០	-	២២៥.៧២៤	៤០៥.៤៣០
ភាគីមិនពាក់ព័ន្ធ	១៨៩.៤០៤.៣១០	-	៤០០.៩៦៤.៣១៦	១៨៩.៤០៤.៣១០	៤០០.៩៦៤.៣១៦	៤០០.៩៦៤.៣១៦
	១៩១.៦៣០.០៣៤	-	៨០៦.៣៩៤.៧៤៦	១៨៩.៤០៤.៣១០	៦២៦.៦៨៨.៦៤០	៨០៦.៤២៨.៦៤៦

ធនាគារ អេស៊ីលីដា ភីអិលស៊ី
កំណត់សម្គាល់លើរបាយការណ៍ហិរញ្ញវត្ថុ (ត)
នាថ្ងៃ និងសម្រាប់ដំណាច់ឆ្នាំដែលបានបញ្ចប់ ថ្ងៃទី៣១ ខែធ្នូ ឆ្នាំ២០២៥

២៥. ឧបករណ៍ហិរញ្ញវត្ថុនិស្សន្ទ

ស្ថិតក្រោមកិច្ចសន្យាប្តូរអត្រាការប្រាក់ដែលមានស្រាប់ សម្ព័ន្ធធនាគារ និងធនាគារបានព្រមព្រៀងជាមួយ ធនាគារពាណិជ្ជផ្សេងៗ ធ្វើការផ្លាស់ប្តូរនូវភាពខុសគ្នារវាងសមតុល្យពីអត្រាការប្រាក់ចេញ និងសមតុល្យពីអត្រាការប្រាក់អំណុំតដែលត្រូវបានគណនាទៅលើប្រាក់ដើមដែលបានព្រមព្រៀង។ កិច្ចសន្យាប្តូរនេះអាចឱ្យសម្ព័ន្ធធនាគារ និងធនាគារ កាត់បន្ថយហានិភ័យនៃការផ្លាស់ប្តូរអត្រាការប្រាក់លើតម្លៃសម្របនៃអត្រាការប្រាក់ចេញលើបំណុលដែលបានចេញផ្សាយ និងលំហូរសាច់ប្រាក់ដែលបង្ហាញពីអត្រាការប្រាក់អចេញលើបំណុលដែលបានចេញផ្សាយ។ តម្លៃសម្របនៃការផ្លាស់ប្តូរអត្រាការប្រាក់នាចុងការិយវិធីនៃរបាយការណ៍ត្រូវបានកំណត់តាមការធ្វើអប្បបរមាលើលំហូរសាច់ប្រាក់នាពេលអនាគត ដោយប្រើប្រាស់ខ្សែកោងនាចុងការិយវិធីនៃរបាយការណ៍ និងហានិភ័យតំណទានដែលមាននៅក្នុងកិច្ចសន្យា និងបានបកស្រាយខាងក្រោម។ អត្រាការប្រាក់ជាមធ្យម គឺផ្អែកលើសមតុល្យដែលនៅសល់នាចុងការិយវិធីនៃរបាយការណ៍ ។

តារាងខាងក្រោមបកស្រាយលម្អិតពីសមតុល្យប្រាក់ដើមជាក់ស្តែង និងរយៈពេលនៅសល់នៃកិច្ចសន្យាប្តូរអត្រាការប្រាក់នាចុងការិយវិធីនៃរបាយការណ៍នេះ។

ការការពារហានិភ័យលំហូរសាច់ប្រាក់

កិច្ចសន្យាដែលមាន	អត្រាមធ្យមនៃកិច្ចសន្យាដែលមានអត្រាការប្រាក់ចេញ		ចំនួនក្បួនប្រាក់ដើម				តម្លៃសម្រប					
	២០២៥	២០២៤	២០២៥	២០២៤	២០២៥	២០២៤	២០២៥	២០២៤	២០២៥	២០២៤	២០២៥	
			ដុល្លារអាមេរិក	ពាន់រៀល (កំណត់សម្គាល់ ៥)	ដុល្លារអាមេរិក	ពាន់រៀល (កំណត់សម្គាល់ ៥)	ដុល្លារអាមេរិក	ពាន់រៀល (កំណត់សម្គាល់ ៥)	ដុល្លារអាមេរិក	ពាន់រៀល (កំណត់សម្គាល់ ៥)	ដុល្លារអាមេរិក	ពាន់រៀល (កំណត់សម្គាល់ ៥)
រយៈពេលតិចជាងមួយឆ្នាំ	០,៥៦៥%	០,៦០០%	២២.០០០.០០០	៤៨.២៤៦.០០០	២០.០០០.០០០	៤៨.២៤៦.០០០	៤៨.២៤៦.០០០	៤៨.២៤៦.០០០	៤៨.២៤៦.០០០	២៧៤.០០០	១.៩៥២.៥២៥	១.១១៤.៩៩០
ចាប់ពី មួយឆ្នាំ ដល់ពីរឆ្នាំ	០,៥៦៥%	០,៥៦៥%	-	៤៤.០០០.០០០	៤៤.០០០.០០០	-	១៧៧.១០០.០០០	៤៨.២៤៦.០០០	១.៩៥២.៥២៥	-	-	៧.៩៧៤.២៩០
			២២.០០០.០០០	៩២.០០០.០០០	៦៤.០០០.០០០	៤៨.២៤៦.០០០	២៥៧.៦០០.០០០	៩៦.៤៩២.០០០	១.៩៥២.៥២៥	២២.២៤៦.០០០	១.៩៥២.៥២៥	៩.០៧៧.២៨០

ធនាគារ

កិច្ចសន្យាដែលមាន	អត្រាមធ្យមនៃកិច្ចសន្យាដែលមានអត្រាការប្រាក់ចេញ		ចំនួនក្បួនប្រាក់ដើម				តម្លៃសម្រប					
	២០២៥	២០២៤	២០២៥	២០២៤	២០២៥	២០២៤	២០២៥	២០២៤	២០២៥	២០២៤	២០២៥	
			ដុល្លារអាមេរិក	ពាន់រៀល (កំណត់សម្គាល់ ៥)	ដុល្លារអាមេរិក	ពាន់រៀល (កំណត់សម្គាល់ ៥)	ដុល្លារអាមេរិក	ពាន់រៀល (កំណត់សម្គាល់ ៥)	ដុល្លារអាមេរិក	ពាន់រៀល (កំណត់សម្គាល់ ៥)	ដុល្លារអាមេរិក	ពាន់រៀល (កំណត់សម្គាល់ ៥)
រយៈពេលតិចជាងមួយឆ្នាំ	០,៥៦៥%	០,៦០០%	២២.០០០.០០០	៤៨.២៤៦.០០០	២០.០០០.០០០	៤៨.២៤៦.០០០	៤៨.២៤៦.០០០	៤៨.២៤៦.០០០	៤៨.២៤៦.០០០	២៧៤.០០០	១.៩៥២.៥២៥	១.១១៤.៩៩០
ចាប់ពី មួយឆ្នាំ ដល់ពីរឆ្នាំ	០,៥៦៥%	០,៥៦៥%	-	៤៤.០០០.០០០	៤៤.០០០.០០០	-	១៧៧.១០០.០០០	៤៨.២៤៦.០០០	១.៩៥២.៥២៥	-	-	៧.៩៧៤.២៩០
			២២.០០០.០០០	៩២.០០០.០០០	៦៤.០០០.០០០	៤៨.២៤៦.០០០	២៥៧.៦០០.០០០	៩៦.៤៩២.០០០	១.៩៥២.៥២៥	២២.២៤៦.០០០	១.៩៥២.៥២៥	៩.០៧៧.២៨០

ធនាគារ អេស៊ីលីដា ភីអិលស៊ី

កំណត់សម្គាល់លើរបាយការណ៍ហិរញ្ញវត្ថុ (ត)
នាថ្ងៃ និងសម្រាប់ដំណាច់ឆ្នាំដែលបានបញ្ចប់ ថ្ងៃទី៣១ ខែធ្នូ ឆ្នាំ២០២២

២៥. ឧបករណ៍ហិរញ្ញវត្ថុនិស្សន្ទ (ត)

ការការពារហានិភ័យលំហូរសាច់ប្រាក់ (ត)

ការផ្តល់ប្តូរអត្រាការប្រាក់ ត្រូវបានទូទាត់ស្របគ្នាជាមួយកាលបរិច្ឆេទឥតកំណត់នៃធាតុដែលការពារ។ សម្ព័ន្ធធនាគារ និងធនាគារនឹងធ្វើការទូទាត់ទៅលើតម្លៃលម្អៀងរវាងអត្រាការប្រាក់ថេរ និងអត្រាការប្រាក់អំណោតលើមូលដ្ឋានដាក់ស្តែង។

រាល់កិច្ចសន្យាប្តូរអត្រាការប្រាក់ទាំងអស់ដែលផ្តល់ប្តូរអត្រាការប្រាក់អំណោត សម្រាប់តម្លៃនៃអត្រាការប្រាក់ថេរ ត្រូវបានកំណត់ការពារហានិភ័យដើម្បីកាត់បន្ថយលំហូរសាច់ប្រាក់របស់សម្ព័ន្ធធនាគារ និងធនាគារ ដែលបង្កពីអត្រាការប្រាក់អថេរលើប្រាក់កម្ចី។ ការផ្តល់ប្តូរអត្រាការប្រាក់ និងការទូទាត់ការប្រាក់លើឥណទានកើតឡើងក្នុងពេលដំណាលគ្នា ហើយសមតុល្យបង្កក្នុងមូលធន ត្រូវបានធ្វើចំណាត់ថ្នាក់ឡើងវិញទៅចំណេញ ឬខាត ក្នុងឆ្នាំដែលការទូទាត់អត្រាការប្រាក់អំណោតលើបំណុលប៉ះពាល់ដល់ចំណេញ ឬខាត។

២៦. បំណុលតិសន្យា

ការវិភាគបំណុលតិសន្យារបស់សម្ព័ន្ធធនាគារ និងធនាគារមានដូចខាងក្រោម៖

	សម្ព័ន្ធធនាគារ				ធនាគារ			
	២០២៥	២០២៤	២០២៥	២០២៤	២០២៥	២០២៤	២០២៥	២០២៤
	ដុល្លារអាមេរិក	ដុល្លារអាមេរិក	ពាន់រៀល (កំណត់សម្គាល់ ៥)	ពាន់រៀល (កំណត់សម្គាល់ ៥)	ដុល្លារអាមេរិក	ដុល្លារអាមេរិក	ពាន់រៀល (កំណត់សម្គាល់ ៥)	ពាន់រៀល (កំណត់សម្គាល់ ៥)
បំណុលតិសន្យាដែលនិយាមន្តិកររៀបរាប់								
តិចជាងមួយឆ្នាំ	១២.៥៣៦.៨៧៩	១២.៥៥៤.៥៥៣	៥០.៣១០.៤៥៥	៥២.១៥៤.១៧៦	១២.០៣០.៤៦៧	១២.៦៣១.២០៧	៤៨.២៧៤.២៦៤	៥០.៤៤០.៦០៤
មួយទៅប្រាំឆ្នាំ	២២.២៧៤.៧៦២	២៣.០៦១.២៩៦	៨៩.៣៤៨.៦២០	៩២.៨១១.៧១៦	២១.២៤១.៦៨៣	២១.៤៨២.៣១៥	៨៥.២៤២.៤៧៤	៨៨.០៧២.៣១៤
លើសពីប្រាំឆ្នាំ	៥.៦៦២.៤០៤	៥.១២៥.២០៤	២២.៧២៣.២៤៣	២០.៦២៤.៩៦២	២.៤៤៣.២៦៥	២.១៣១.៤០១	១១.៤១០.០២២	៨.៥៧៤.៤៨៩
បំណុលតិសន្យាសរុបដែលនិយាមន្តិកររៀបរាប់	៤០.៤៧៤.០៤៥	៤០.៧៤៥.០៥៣	១៦២.៨៦២.៣៥៨	១៦៥.៦០៨.៨៥៤	៣៦.៧១៥.៤១៥	៣៦.២៤៤.៩១៣	១៤៤.៩២៦.៧៦០	១៤៧.០៨៥.៤១៥
តម្លៃបុគ្គលិកនៃបំណុលតិសន្យា								
ឈប់ពេលខ្លី	១២.២២៥.៩៧៣	១២.៥៤៥.៤៧៧	៤៩.០៦២.៤៣០	៥០.៤៥៥.៥៥៥	១១.៧៣៧.៧២១	១២.២៣៧.៣២៦	៤៧.១០៣.៤៧៤	៤៩.២៥៥.២៣៧
ឈប់ពេលវែង	២២.២៩៩.៤១៣	២២.៤៧៦.២៧១	៨៩.៤៨៩.១៤៩	៩០.៤៦៦.៩៩១	២០.៥៤៧.០៤៤	២០.៥៤៦.២២៦	៨២.៤៥៥.៣០៤	៨២.៦៩៤.៥៦០
សរុបតម្លៃបុគ្គលិកនៃបំណុលតិសន្យា	៣៤.៥២៥.៣៨៦	៣៥.០២១.៧៤៨	១៣៨.៥៥១.៥៧៩	១៤០.៩២២.៥៤៦	៣២.២៨៤.៧៦៥	៣២.៧៨៣.៥៥២	១២៩.៥៥៨.៧៧៨	១៣១.៩៤៩.៧៩៧

ធនាគារ អេស៊ីលីដា ភីអិលស៊ី

កំណត់សម្គាល់លើរបាយការណ៍ហិរញ្ញវត្ថុ (ត)
នាថ្ងៃ និងសម្រាប់ដំណាច់ឆ្នាំដែលបានបញ្ចប់ ថ្ងៃទី៣១ ខែធ្នូ ឆ្នាំ២០២៥

២៧. អត្ថប្រយោជន៍និយោជិត

កំណត់សម្គាល់	សង្ខេបធនាគារ			ធនាគារ		
	២០២៥	២០២៤	២០២៥	២០២៥	២០២៤	២០២៥
	ដុល្លារអាមេរិក	ដុល្លារអាមេរិក	ពាន់រៀល (កំណត់សម្គាល់ ៥)	ដុល្លារអាមេរិក	ពាន់រៀល (កំណត់សម្គាល់ ៥)	ពាន់រៀល (កំណត់សម្គាល់ ៥)
អត្ថប្រយោជន៍ប្រាក់បំណាច់អតីតកាតាងរា	-	៦.៥៥៥.៤១១	២៦.៥៤៦.៥៣០	-	៦.៥៣៣.៥៥៥	២៦.២៩៧.៥៧៥
មូលនិធិអតីតរដ្ឋស្រូវស្រែចម្រុះ	៥៧៣.៥១៥	-	-	៥៦៤.២៥៧	-	-
អត្ថប្រយោជន៍អតីតរដ្ឋស្រូវស្រែចម្រុះ	៤១.៦០៥	៣.៣៤៣.០៣៩	១៣.៤៥៥.៧៣២	-	៣.២៤៩.៤៤៩	១៣.០៧៩.១៩៣
មូលនិធិសេវាធននិគ្រោះ	៧២.២៤០	៧២.៦១២	២៩២.២៦៣	៧០.៤៦៤	៧១.៣០២	២៤៦.៩៩១
	៧២៧.៣៦០	១០.០១១.០៦២	៤០.២៩៤.៥២៥	៦៣៥.១២១	៩.៥៥៤.៣៥០	៣៩.៦៦៣.៧៥៩
របរពលកម្ម	៦៤៤.២២៦	៤.១៣៣.៥៤២	១៦.៥៥៧.១៦៤	៦៣៥.១២១	៤.០៥២.៤៤១	១៦.៣១២.៤៤៥
របរពលកម្ម	៦៩.១៣៤	៥.៤៩៧.៤៤០	២៣.៧៣៧.៣៥៧	-	៥.៤០១.៤៦៩	២៣.៣៥០.៩១៤
	៧១៣.៣៦០	១០.០១១.០៦២	៤០.២៩៤.៥២៥	៦៣៥.១២១	៩.៤៥៤.៣៥០	៣៩.៦៦៣.៧៥៩
សង្ខេបធនាគារ						
	២០២៥	២០២៤	២០២៥	២០២៥	២០២៤	២០២៥
ដុល្លារអាមេរិក	ដុល្លារអាមេរិក	ពាន់រៀល (កំណត់សម្គាល់ ៥)	ពាន់រៀល (កំណត់សម្គាល់ ៥)	ដុល្លារអាមេរិក	ពាន់រៀល (កំណត់សម្គាល់ ៥)	ពាន់រៀល (កំណត់សម្គាល់ ៥)
ក្នុងរយៈពេល១ខែ	៧២.២៤០	៧២.៦១២	២៩២.២៦៤	៧០.៤៦៤	៧១.៣០២	២៤៦.៩៩០
រយៈពេល១ខែទៅ៣ខែ	៥៤៥.៩៤៦	៣.៣១១.៣៦០	១៣.៣៦៣.០៧៧	៥៦៤.២៥៧	៣.២៤៩.៤៤៩	១៣.០៥៣.៣១១
រយៈពេល១ខែទៅ៦ខែ	-	៣៥៥.៧២២	១.៤៣១.៧៤១	-	៣៥៥.៧២២	១.៤៣៥.៥៥៥
រយៈពេល១ខែទៅ១២ខែ	-	៣៧៣.៩២២	១.៥០៥.០៣៦	-	៣៧៣.៩២២	១.៥០៥.៥៣៥
លើសពី ១២ខែ	៦៩.១៣៤	៥.៤៩៧.៤៤០	២៣.៧៣៧.៣៥៧	-	៥.៤០១.៤៦៩	២៣.៣៥០.៩១៤
	៧១៣.៣៦០	១០.០១១.០៦២	៤០.២៩៤.៥២៥	៦៣៥.១២១	៩.៤៥៤.៣៥០	៣៩.៦៦៣.៧៥៩

ធនាគារ អេស៊ីលីដា ភីអិលស៊ី

កំណត់សម្គាល់លើរបាយការណ៍ហិរញ្ញវត្ថុ (ត)
នាថ្ងៃ និងសម្រាប់ដំណាច់ឆ្នាំដែលបានបញ្ចប់ ថ្ងៃទី៣១ ខែធ្នូ ឆ្នាំ២០២៥

២៧. អត្ថប្រយោជន៍និយោជិត (ត)

(ក) អត្ថប្រយោជន៍ប្រាក់បំណាច់អតីតតារាងការងារ

ប្រែប្រួលនៅក្នុងអត្ថប្រយោជន៍ប្រាក់បំណាច់អតីតតារាងការងារ មានដូចខាងក្រោម៖

	សម្ព័ន្ធធនាគារ				ធនាគារ			
	២០២៥	២០២៤	២០២៥	២០២៤	២០២៥	២០២៤	២០២៥	២០២៤
	ដុល្លារអាមេរិក	ដុល្លារអាមេរិក	ពាន់រៀល	ពាន់រៀល	ដុល្លារអាមេរិក	ដុល្លារអាមេរិក	ពាន់រៀល	ពាន់រៀល
			(កំណត់សម្គាល់ ៥)	(កំណត់សម្គាល់ ៥)			(កំណត់សម្គាល់ ៥)	(កំណត់សម្គាល់ ៥)
នាដើមឆ្នាំ	៦.៥៥៤.៤១១	៥.៩១១.៦៧៧	២៦.៥៤៦.៥៣០	២៤.៣៥៣.២៤៦	៦.៥៣៣.៥៥៥	៥.៩១២.១១២	២៦.១៥៧.៥៧៥	២៤.១៥០.៩៧៧
ការបន្ថែម (កំណត់សម្គាល់ ៣៣)	១៤.៥៧២.៣៧៧	១០.១៩១.៦៩០	៥៤.៤៤៩.៤០៤	៤១.៤៩០.៣៧០	១៤.៣៣១.៦០៤	១០.០១០.៣០៦	៥៧.៤៤៤.០៦៤	៤០.៧៥១.៩៥៦
អត្ថប្រយោជន៍បានបង់	(២១.១៥៧.១០០)	(៩.៥៤៧.០៧១)	(៤៤.៤១១.១២៤)	(៣៤.៤១១.១២៦)	(២០.៤៥៤.៧៤០)	(៩.៣៧៩.១៣៣)	(៤៣.៦៤៤.៥២៣)	(៣៤.១៤២.៤៥០)
ការកែតម្រូវតម្លៃសេដ្ឋកិច្ចដែលមានឥរិយាបថ	-	(៧៣២)	-	(២.៩៤០)	-	-	-	-
លម្អៀងពីការប្តូរធុនបំណុល	(១០.៦៤៤)	(១០.១០៣)	(៤២.៤៧០)	(៤១.១២៩)	(១០.៣៤៣)	(៩.៧២៦)	(៤១.៦៤៦)	(៣៩.៥៥៥)
លម្អៀងពីការប្តូរតម្លៃប្រាក់	-	-	(៩២.៣២៦)	(៣៤៦.៥៤១)	-	-	(៩១.៤៧០)	(៣៤៣.៣១៣)
នាចុងឆ្នាំ	-	៦.៥៥៤.៤១១	-	២៦.៥៤៦.៥៣០	-	៦.៥៣៣.៥៥៥	-	២៦.១៥៧.៥៧៥

(ខ) មូលនិធិអភិវឌ្ឍន៍វិជ្ជាជីវៈអ្នកគ្រប់គ្រង

ប្រែប្រួលនៅក្នុងមូលនិធិអភិវឌ្ឍន៍វិជ្ជាជីវៈអ្នកគ្រប់គ្រងមានដូចខាងក្រោម៖

	សម្ព័ន្ធធនាគារ				ធនាគារ			
	២០២៥	២០២៤	២០២៥	២០២៤	២០២៥	២០២៤	២០២៥	២០២៤
	ដុល្លារអាមេរិក	ដុល្លារអាមេរិក	ពាន់រៀល	ពាន់រៀល	ដុល្លារអាមេរិក	ដុល្លារអាមេរិក	ពាន់រៀល	ពាន់រៀល
			(កំណត់សម្គាល់ ៥)	(កំណត់សម្គាល់ ៥)			(កំណត់សម្គាល់ ៥)	(កំណត់សម្គាល់ ៥)
នាដើមឆ្នាំ	-	-	-	-	-	-	-	-
ការបន្ថែម	៥៧៣.៥៤៧	-	២.៣០០.៦៥៧	-	៥៦៤.២៥៧	-	២.២០៣.២៣៥	-
លម្អៀងពីការប្តូរធុនបំណុល	(៣២)	-	(២៤៩)	-	-	-	-	-
លម្អៀងពីការប្តូរតម្លៃប្រាក់	-	-	១.១៤៤	-	-	-	១.១២៨	-
នាចុងឆ្នាំ	៥៧៣.៥១៥	-	២.៣០១.៥៦៦	-	៥៦៤.២៥៧	-	២.២០៤.៣៦៣	-

ធនាគារ អេស៊ីលីដា ភីអិលស៊ី

កំណត់សម្គាល់លើរបាយការណ៍ហិរញ្ញវត្ថុ (ត)
 នាថ្ងៃ និងសម្រាប់ដំណាច់ឆ្នាំដែលបានបញ្ចប់ ថ្ងៃទី៣១ ខែធ្នូ ឆ្នាំ២០២២

២៧. អត្ថប្រយោជន៍និយមិត (ត)

(ក) អត្ថប្រយោជន៍អភិវឌ្ឍន៍វិជ្ជាជីវៈ

ធនាគារបានអនុវត្តនាថ្ងៃទី០៤ ខែធ្នូ ឆ្នាំ២០២៤ ដើម្បីទូទាត់ផ្តាច់នូវអត្ថប្រយោជន៍អភិវឌ្ឍន៍វិជ្ជាជីវៈទៅឲ្យបុគ្គលិក នៅក្នុងខែកុម្ភៈ ឆ្នាំ២០២៥ លើកំណែវេត ABL ។

បម្រែបម្រួលនៅក្នុងអត្ថប្រយោជន៍អភិវឌ្ឍន៍វិជ្ជាជីវៈ មានដូចខាងក្រោម៖

	សម្ព័ន្ធធនាគារ						ធនាគារ	
	២០២៥ ដុល្លារអាមេរិក	២០២៤ ដុល្លារអាមេរិក	២០២៥ ពាន់រៀល (កំណត់សម្គាល់ ២)	២០២៤ ពាន់រៀល (កំណត់សម្គាល់ ២)	២០២៥ ដុល្លារអាមេរិក	២០២៤ ដុល្លារអាមេរិក	២០២៥ ពាន់រៀល (កំណត់សម្គាល់ ២)	២០២៤ ពាន់រៀល (កំណត់សម្គាល់ ២)
នាដើមឆ្នាំ								
(ចំណេញ) ការសំរេចចិត្ត(វិជ្ជាជីវៈ) ការសំរេចចិត្ត(កំណត់សម្គាល់ ៣៣)	៣.៣៤៣.០៣៩ (១២៣.៧៤០) (៣.១៣១.៧៥៧)	២.៣៥៩.០៦៩ ១.៧៦១.៤៣៣ (៧៦៤.៦៤៧)	១៣.៤៥៥.៧៣២ (៤៩៦.៣២១) (១២.៥៦១.៤៧៧)	៩.៦៣៦.៧៩៧ ៧.១៧០.៧៩៤ (៣.១១២.៤៧៤)	៣.២៤៩.៤៤៩ (១៦៤.៦៧៩) (៣.០៨៤.៤៩០)	២.២១៧.៤៣៤ ១.៧១២.០៥៥ (៦៧៤.៩២៥)	១៣.០៧៩.១៩៣ (៦៦០.៥២៧) (១២.៣៧៣.១៧៣)	៩.០៥៩.៤៥២ ៦.៥៦៩.៧៧៦ (២.៧៦៣.៩០៤)
អត្ថប្រយោជន៍បានផ្តល់	-	(១.៩៥២)	-	(៧.៩៤៧)	-	-	-	-
ការកែតម្រូវអត្ថប្រយោជន៍ ត្រូវបានប្រើប្រាស់	(៥.៩៣៧)	(១០.៤៦៤)	(២៣.៤១៣)	(៤៤.២២៧)	-	(១.៤៧៥)	-	(៦.០០៥)
លម្អៀងពីការស្នូលប្រតិបត្តិ	-	-	(៤៦៦៤០)	(១.៤៦៤០៧)	-	-	(៤៥.៤៩៣)	(១.៤០៥.២២៦)
លម្អៀងពីអត្រាប្តូរប្រាក់	-	-	-	-	-	-	-	-
នាចុងឆ្នាំ	៨១.៦០៥	៣.៣៤៣.០៣៩	៣២៧.៤៤១	១៣.៤៥៥.៧៣២	-	៣.២៤៩.៤៤៩	-	១៣.០៧៩.១៩៣

ធនាគារ អេស៊ីលីដា ភីអិលស៊ី
 កំណត់សម្គាល់លើរបាយការណ៍ហិរញ្ញវត្ថុ (ត)
 នាថ្ងៃ និងសម្រាប់ដំណាច់ឆ្នាំដែលបានបញ្ចប់ ថ្ងៃទី៣១ ខែធ្នូ ឆ្នាំ២០២៥

២៨. ដើមទុន និង បុព្វលាភភាគហ៊ុន

នាថ្ងៃទី៣១ ខែធ្នូ ឆ្នាំ២០២៥ ដើមទុនចុះបញ្ជីសរុបមាន ៤៣៣.១៦៣.០១៩ ភាគហ៊ុនដែលមានតម្លៃចាំបាច់ ១ ដុល្លារអាមេរិក ក្នុង ១ ភាគហ៊ុន។ ភាគហ៊ុនទាំងអស់ត្រូវបានផ្តល់ទៅអ្នកស្រុក និង អាស្រ័យ ទៅតាមចំណែកភាគហ៊ុនរបស់ពួកគេនៅក្នុងធនាគារដូចខាងក្រោម៖

ដើមទុន

	២០២៥		២០២៤	
	ចំនួនភាគហ៊ុន	ដុល្លារអាមេរិក	ភាគហ៊ុននិយោគកម្ម	ការកាន់កាប់
អេស៊ីលីដា ហ្វាយណង់ប្រុង ត្រាស់	១២២.៦៩៤.០១១	១២២.៦៩៤.០១១	២៤,៣២៥%	២៤,៣២៥%
Sumitomo Mitsui Banking Corporation (“SMBC”)	៧៤.២៥៩.៣១០	៧៤.២៥៩.៣១០	១៤,០៦៦%	១៤,០៦៦%
COFBRED SA	៥២.៥៣០.២២៣	៥២.៥៣០.២២៣	១២,១២៧%	១២,១២៧%
ORIX Corporation	៥២.៥៣០.២២៣	៥២.៥៣០.២២៣	១២,១២៧%	១២,១២៧%
NHTPE Rumdul	១៥.១៦០.៧០៦	១៥.១៦០.៧០៦	៣,៥០០%	៣,៥០០%
Triodos Microfinance Fund	៦.២៧៤.៥៨២	៦.២៧៤.៥៨២	១,៤៤៤%	១,៤៤៤%
Triodos Fair Share Fund	៥.៣៦៥.៤៤៤	៥.៣៦៥.៤៤៤	១,២៣៤%	១,២៣៤%
ភាគហ៊ុនដែលធ្វើនិយ័តកម្ម ពីក្រុមហ៊ុន អេ អេស អេ ភីអិលស៊ី	២៤.៩១៦.៤០៨	២៤.៩១៦.៤០៨	៥,៧៥២%	៥,៧៥២%
ភាគហ៊ុនិកសាធារណៈ	៧៥.៤៣១.២៦២	៧៥.៤៣១.២៦២	១៧,៤១៤%	១៧,៤១៤%
	៤៣៣.១៦៣.០១៩	៤៣៣.១៦៣.០១៩	១០០%	១០០%

សម្បូលនិយោគរៀល (កំណត់សម្គាល់ ៥)

បុព្វលាភភាគហ៊ុន

បុព្វលាភភាគហ៊ុនតំណាងឱ្យចំនួនដែលលើសនៃការទូទាត់ចំណាយប្រតិបត្តិការដែលធនាគារបានទទួលពីការបោះឆ្នោយភាគហ៊ុនថ្មី ហើយការទូទាត់ចំណាយប្រតិបត្តិការដែលទាក់ទងដោយផ្ទាល់លើការបោះឆ្នោយ ភាគហ៊ុនដែលបានបោះឆ្នោយ។

នាថ្ងៃទី២៥ ខែឧសភា ឆ្នាំ២០២០ ធនាគារបានចុះបញ្ជីភាគហ៊ុនរបស់ខ្លួននៅក្នុងផ្សារមូលបត្រកម្ពុជា (ឆមក)។ ចំនួនភាគហ៊ុនថ្មីដែលបានបោះឆ្នោយមានចំនួន ៤.៣៤៤.៤៦៥ ភាគហ៊ុនដែលមានតម្លៃចាំបាច់ ៤.០០០ រៀល (០,៩៨ ដុល្លារអាមេរិក) ក្នុងមួយភាគហ៊ុន ហើយតម្លៃបោះឆ្នោយលក់ជាសាធារណៈលើកដំបូង ១៦២០០ រៀល (៣,៩៧ ដុល្លារអាមេរិក) ក្នុងមួយភាគហ៊ុន។ ធនាគារបានទទួលសាច់ប្រាក់ពីការបោះឆ្នោយភាគហ៊ុនថ្មី ចំនួន ១៧.០៨២.១០៥ ដុល្លារអាមេរិក និងមានចំណាយប្រតិបត្តិការទាក់ទងដោយផ្ទាល់លើការបោះឆ្នោយមូលបត្រកម្ពុជាសរុបចំនួន ១.០៣១.០២៥ ដុល្លារអាមេរិក ដោយទទួលបានបុព្វលាភភាគហ៊ុន ចំនួន ១១.៧០២.១២៥ ដុល្លារអាមេរិក (៤៨,២៣៥,៤៥៩ ពាន់រៀល)។ នៅថ្ងៃទី២៣ ខែវិច្ឆិកា ឆ្នាំ២០២០ ម្ចាស់ភាគហ៊ុនបានអនុម័តឱ្យកែប្រែលក្ខន្តិកៈទាក់ទងនឹងការបង្កើនដើមទុនសម្រាប់ការបោះឆ្នោយលក់មូលបត្រជា សាធារណៈលើកដំបូង។ លក្ខន្តិកៈត្រូវបានអនុម័តដោយធនាគារជាតិ នៃ កម្ពុជា នៅថ្ងៃទី២៥ ខែមីនា ឆ្នាំ២០២១ និងកម្ពុជា នៅថ្ងៃទី១២ ខែឧសភា ឆ្នាំ២០២១ រៀងគ្នា។

ធនាគារ អេស៊ីលីដា ភីអិលស៊ី

កំណត់សម្គាល់លើរបាយការណ៍ហិរញ្ញវត្ថុ (ត)
នាថ្ងៃ និងសម្រាប់ដំណាច់ឆ្នាំដែលបានបញ្ចប់ ថ្ងៃទី៣១ ខែធ្នូ ឆ្នាំ២០២៥

២៨. ដើមទុន និង បុព្វលាភភាគហ៊ុន (ត)

ភាគលាភ

ក្នុងអំឡុងការិយបរិច្ឆេទ ភាគលាភត្រូវបានប្រកាស និងត្រូវបានទូទាត់ទៅភាគហ៊ុនិករបស់ធនាគារដោយធនាគារដូចខាងក្រោម៖

	ធនាគារ		
	២០២៥	២០២៤	២០២៥
	ដុល្លារអាមេរិក	ដុល្លារអាមេរិក	ពាន់រៀល (កំណត់សម្គាល់ ៥)
	២៤.២៣៤.៩២៤	-	៩៤.៦៧៦.៦៥៤
	-	១៤.៤០៥.៤៤០	-
			៦០.៨៥០.៥២៤

- ក្នុងដំណាច់ឆ្នាំ បានបញ្ចប់ថ្ងៃទី៣១ ខែធ្នូ ឆ្នាំ២០២៤ ៖ ២២៧.៤០៤.៤៩ រៀលក្នុងមួយភាគហ៊ុន ធម្មតា ត្រូវបានប្រកាសនៅថ្ងៃទី១៨ ខែមេសា ឆ្នាំ២០២៥ និងបានទូទាត់នៅថ្ងៃទី១៣ ខែមិថុនា ឆ្នាំ២០២៥
- ក្នុងដំណាច់ឆ្នាំ បានបញ្ចប់ថ្ងៃទី៣១ ខែធ្នូ ឆ្នាំ២០២៣ ៖ ១៤០.៤៧៩ រៀលក្នុងមួយភាគហ៊ុន ធម្មតា ត្រូវបានប្រកាសនៅថ្ងៃទី៧ ខែឧសភា ឆ្នាំ២០២៤ និងបានទូទាត់នៅថ្ងៃទី១៧ ខែឧសភា ឆ្នាំ២០២៤

២៩. ចំណូលការប្រាក់

សម្ព័ន្ធធនាគារ

	សម្ព័ន្ធធនាគារ			ធនាគារ		
	២០២៥	២០២៤	២០២៥	២០២៥	២០២៤	២០២៥
	ដុល្លារអាមេរិក	ដុល្លារអាមេរិក	ពាន់រៀល (កំណត់សម្គាល់ ៥)	ដុល្លារអាមេរិក	ដុល្លារអាមេរិក	ពាន់រៀល (កំណត់សម្គាល់ ៥)
ឥណទាន និងប្រេប្រទាន	៤១៥.៤១៣.២៤៣	៧៧២.៣៦២.០១៤	៣.១៤៤.២៥៤.៧៧៥	៧៣៤.៣១៣.៧៦១	៧៣៤.៣១៣.៧៦១	៣.០០៥.៦៧៥.៣២១
ការិនិយោគវិញ្ញត្តិ	៦៧៤.៩០២	៤.៥៥៤.៤៦២	២៧.០៧០.៣៣១	៦.៧៤៩.០២៣	៤.៥៥៤.៤៦២	២៧.០៧០.៣៣១
ប្រាក់បញ្ញើជាមួយធនាគារផ្សេងៗ	៥.០៤១.១៥៣	១.៩៩០.៦៥៧	២០.៣៤០.៥០៥	៥.០៣៥.៤១៤	១.៩៥៧.៤៥៥	២០.១៩៧.០៦៣
ធនាគារនៅក្នុងប្រទេសកម្ពុជា	៤៧.៩៥៦.៣៩០	២០.១៤៤.៤៧១	៤២.១៧០.៩៤១	៤៧.៩៥៦.៣៩០	២០.១៤៤.៤៧១	៤២.១៧០.៩៤១
ធនាគារនៅក្រៅប្រទេសកម្ពុជា	៤៨.៣៦១	៦៧៦.៧៩៧	២.៧៤៣.០៦៤	៤៥២.៦២៣	៥២២.៦២៣	២.២៥៦.១២២
ធនាគារជាតិ នៃកម្ពុជា	៤៧.៦០៥.៣០០	៤០.៣៤០.៥០៥	៣.៥១៣.៩៦៤.៩៩៣	៤៧.៦០៥.៣០០	៤០.៣៤០.៥០៥	៣.៥១៣.៩៦៤.៩៩៣
			៣.២៧២.២៩៣.៤៣២			៣.១៣៣.០៩៩.៤៩៤

ធនាគារ អេស៊ីលីដា ភីអិលស៊ី
 កំណត់សម្គាល់លើរបាយការណ៍ហិរញ្ញវត្ថុ (ត)
 នាថ្ងៃ និងសម្រាប់ដំណាច់ឆ្នាំដែលបានបញ្ចប់ ថ្ងៃទី៣១ ខែធ្នូ ឆ្នាំ២០២៥

៣០. ចំណាយការប្រាក់

	សង្ខេបធនាគារ				ធនាគារ			
	២០២៥ ដុល្លារអាមេរិក	២០២៤ ដុល្លារអាមេរិក	២០២៥ ពាន់រៀល (កំណត់សម្គាល់ ៥)	២០២៤ ពាន់រៀល (កំណត់សម្គាល់ ៥)	២០២៥ ដុល្លារអាមេរិក	២០២៤ ដុល្លារអាមេរិក	២០២៥ ពាន់រៀល (កំណត់សម្គាល់ ៥)	២០២៤ ពាន់រៀល (កំណត់សម្គាល់ ៥)
ប្រាក់បញ្ញើរបស់ធនាគារនិងស្ថាប័នហិរញ្ញវត្ថុផ្សេងៗ៖								
ប្រាក់បញ្ញើមានកាលកំណត់	១៥.៤៣៤.៤៨៧	១៦.៤៩៦.២២៤	៦៧.១៥៦.១២៨	១២.៤៤១.៥០៨	១៣.៦៨៩.៦៧៤	៥៥.៧៣០.៦៦៣	៥៥.៧៣០.៦៦៣	
ប្រាក់បញ្ញើសន្សំ	១៦៧.៦០៩	១២៤.៦៤៩	៥២៣.៧៣០	១៤១.៧៧៧	១១៤.០៧០	៤៦៤.៣៧៩	៤៦៤.៣៧៩	
គណនីចន្ទ	១១៣.១២៩	៤២.៤២២	១៧២.៤៦៣	១១៣.១២៩	៤២.៤២២	១៧២.៤៦៣	១៧២.៤៦៣	
ប្រាក់បញ្ញើរបស់អតិថិជន៖								
ប្រាក់បញ្ញើមានកាលកំណត់	១៨៤.៩៤៥.៤៩៧	២១៦.៩១២.៤៦៤	៧៤១.១៦៦.៣៨៨	១៧៤.៣៤៧.២៦៦	២១២.២៤៩.០៥៨	៨៦៤.២២៤.៧៥៥	៨៦៤.២២៤.៧៥៥	
ប្រាក់បញ្ញើសន្សំ	៣០.៤៧០.៤៩៤	២៥.៥១៩.៤៨៥	១០៣.៤៩១.៤៥២	២៥.៥១៩.៤៨៥	២៤.៧៧៩.៩១៥	១០៤.៤៧៩.០៣៤	១០៤.៤៧៩.០៣៤	
គណនីចន្ទ	១៤.៦៧៣.៤៨៧	១០.៤១១.៩៨៥	៤២.៣៤៧.១៩១	១៤.៦៧៣.៤៨៧	១០.៤១១.១៩១	៤២.៣៤៧.១៩១	៤២.៣៤៧.១៩១	
ប្រាក់កម្ចី	៣៧.៦១៤.៧៣០	២១.០៣២.២១២	២៤៤.៤៦២.១៣៥	៣៧.៦១៤.៧៣០	២១.០៣២.២១២	២៤៤.៤៦២.១៣៥	២៤៤.៤៦២.១៣៥	
បំណុលបញ្ចប់បន្សំ	១៩.៧៩៤.២៤៥	១២.០១០.១២៣	៤៤.៤១០.៧៦១	១៩.៧៩៤.២៤៥	១២.០១០.១២៣	៤៤.៤១០.៧៦១	៤៤.៤១០.៧៦១	
មូលប្រាក់បញ្ចប់បន្សំ	១០.៣៤៤.២៥៥	-	៤១៦.៥២៤	១០.៣៤៤.២៥៥	-	៤១៦.៥២៤	-	
ចំណាយប្រាក់លើកិច្ចសន្យា	២.១២៩.១៩៥	២.០៩៤.២០២	៤.៤៤១.៧៤០	២.១២៩.១៩៥	២.០៩៤.២០២	៤.៤៤១.៧៤០	៤.៤៤១.៧៤០	
	៣១៥.៧៣១.៤៨៨	៣៤៤.៦៥២.២០៦	១.២៦៦.៤០០.៦០៣	៣០០.៩៥៥.៦០៣	៣១៥.៦៨១.១៣៧	១.២៦៦.៥២២.៤០៩	១.២៦៦.៥២២.៤០៩	

ធនាគារ អេស៊ីលីដា ភីអិលស៊ី

កំណត់សម្គាល់លើរបាយការណ៍ហិរញ្ញវត្ថុ (ត)

នាថ្ងៃ និងសម្រាប់ដំណាច់ឆ្នាំដែលបានបញ្ចប់ ថ្ងៃទី៣១ ខែធ្នូ ឆ្នាំ២០២៥

៣២. ចំណូលផ្សេងៗ-សុទ្ធ

	សង្កេតធនាគារ				ធនាគារ			
	២០២៥	២០២៤	២០២៥	២០២៤	២០២៥	២០២៤	២០២៥	២០២៤
	ដុល្លារអាមេរិក	ដុល្លារអាមេរិក	ពាន់រៀល (កំណត់សម្គាល់ ៥)	ពាន់រៀល (កំណត់សម្គាល់ ៥)	ដុល្លារអាមេរិក	ដុល្លារអាមេរិក	ពាន់រៀល (កំណត់សម្គាល់ ៥)	ពាន់រៀល (កំណត់សម្គាល់ ៥)
ចំណេញពីការប្តូររូបិយប័ណ្ណធុនសេស-សុទ្ធ	២៧២៧៤.២២១	២១.៣៧០.៤០៥	១០៩.៤១២.៩៤៤	៨៦.៩៩៨.៩១៩	២៧.១៣៧.៥៩០	២១.០៩៣.៦១២	១០៨.៨៤៤.៨៧៣	៨៥.៨៧២.០៩៤
ចំណេញពីការសរុបទ្រព្យសម្បត្តិ និង បរិក្ខារ និងភតិសន្យា	៥២៦.៤០៩	៦៤២.១៧៧	២.១១៣.០៣១	២.៦១៤.៣០៣	៤៨៤.៩៤៤	៦៣២.៧១៧	១.៩៤៥.១១០	២.៥៧៥.៧៩១
ចំណូលភាគលាភ	២៩៧.២២៨	២៩០.០៣៦	១.១៩២.១៨២	១.១៤០.៧៣៧	២៩៧.២២៨	២៩០.០៣៦	១.១៩២.១៨២	១.១៤០.៧៣៧
ខាតប្រយោជន៍សុទ្ធពីស្នេហ៍កិច្ចដែលមានភតិសន្យាខ្ពស់	(១៩.១១៩)	(៥.៩៧៤.៧០៥)	(៧៦៦.៤៦៦)	(២៤.៣៣៩.៣០៨)	-	-	-	-
ចំណូលផ្សេងៗ	១.៣៧៥.៣៥៧	១.៤២២.៥១៦	៥.៥១៦.៥៥៦	៧.៤១៩.៤៦១	៣២៦.៦៣០	(៤.៨៩៣)	១.៣១០.១១៣	(១៩.៩១៩)
	២៩.៤៥៤.៤៩៦	១៨.១៤៦.៤២៩	១១៤.១៥៤.០២៧	៧៣.៤៧៤.១១២	២៨.២៤៦.៣៩២	២២.០១១.៤៧២	១១៣.២៩៦.២៧៨	៨៩.៦០៨.៧០៣

ធនាគារ អេស៊ីលីដា ភីអិលស៊ី
កំណត់សម្គាល់លើរបាយការណ៍ហិរញ្ញវត្ថុ (ត)
នាថ្ងៃ និងសម្រាប់ដំណាច់ឆ្នាំដែលបានបញ្ចប់ ថ្ងៃទី៣១ ខែធ្នូ ឆ្នាំ២០២២

៣. ចំណាយប្រតិបត្តិការផ្សេងៗ (ត)

សម្រាប់ដំណាច់ឆ្នាំដែលបានបញ្ចប់ ថ្ងៃទី៣១ ខែធ្នូ ឆ្នាំ២០២២ ប្រាក់បៀវត្ស និងប្រាក់ឈ្នួល ចំនួន ៣៤.៦៩៧ ដុល្លារអាមេរិក (ថ្ងៃទី៣១ ខែធ្នូ ឆ្នាំ២០២៤៖ ៣៤.៤៥៤ ដុល្លារអាមេរិក) ត្រូវបានទូទាត់ឱ្យនិយោជិតរបស់ធនាគារដែលមានតួនាទីជាអ្នកធ្វើប្រតិបត្តិការជាភ្នាក់ងាររក្សាសុវត្ថិភាពក្នុងវិស័យមូលបត្រ និងបរិយាកាសផ្គត់ផ្គង់ការិយាល័យ ចំនួន ៤៤ ដុល្លារអាមេរិក គ្រឿងសង្ហារឹម និងបរិក្ខារពាក់ចំនួន ៦.៩២២ ដុល្លារអាមេរិក កម្រៃសមាជិកភាពចំនួន ១១.៤៦៤ ដុល្លារអាមេរិក (៤៥.៩៤៣.៣៣៣ រៀល) ចំណាយទិញផ្លែឈើចូលឆ្នាំប្រពៃណីខ្មែរ ជូនឱ្យមូលបត្រកម្ពុជា និងនិយ័តកមូលបត្រកម្ពុជា ២៤០ ដុល្លារអាមេរិក និងចំណាយសម្រាប់ទស្សនកិច្ចរបស់និយ័តកមូលបត្រកម្ពុជាចំនួន ១០៥ ដុល្លារអាមេរិក (ថ្ងៃទី៣១ ខែធ្នូ ឆ្នាំ២០២៤៖ សម្ភារធុរកិច្ចកម្រៃឈ្នួល ២៣៩ ដុល្លារអាមេរិក ចំណាយទូទៅចំនួន ១៦៥ ដុល្លារអាមេរិក គ្រឿងសង្ហារឹម និងបរិក្ខារបំពាក់ចំនួន ៦.៨៩១ ដុល្លារអាមេរិក កម្រៃសមាជិកភាពចំនួន ១០.៥៩៣ ដុល្លារអាមេរិក (៤៣.១២៣.៥៥៦ រៀល) ចំណាយភ្នាក់ងាររក្សាសុវត្ថិភាពក្នុងវិស័យមូលបត្រ និងបរិយាកាសផ្គត់ផ្គង់ ៧.៧០០ ដុល្លារអាមេរិក និងចំណាយសម្រាប់ទស្សនកិច្ចរបស់ធនាគារមូលបត្រកម្ពុជា ចំនួន ៧៦ ដុល្លារអាមេរិក)។

(*) នេះរួមបញ្ចូលកម្រៃដែលបានចំណាយ ឬ ត្រូវបង់ទៅឲ្យក្រុមហ៊ុន ប្រាយ័តធីរហោរខូតើស៍ (ខេមបូឌា) និង PricewaterhouseCoopers (Lao) Sole Company Limited៖

	សម្ព័ន្ធធនាគារ			ធនាគារ		
	២០២៥	២០២៤	២០២៥	២០២៥	២០២៤	២០២៥
ការស្នើសុំធនកម្មលើរបាយការណ៍ហិរញ្ញវត្ថុតាមច្បាប់	៣៧៥.៩៩៩	៣៨៤.៩០០	១.៥០៤.១៣២	៣២០.០០០	៣២០.០០០	១.២៤៣.៥២០
កិច្ចព្រមព្រៀងអន្តរកាល	-	-	-	-	-	-
សេវាកម្មពន្ធដារ	-	-	-	-	-	-
សេវាកម្មផ្សេងៗ	៥.៤៥៥	-	២១.៤៨០	៥.៤៥៥	-	២១.៤៨០
សរុប	៣៨១.៤៥៤	៣៨៤.៩០០	១.៥២៥.៦១២	៣២៥.៤៥៥	៣២០.០០០	១.២៩៤.៤៨០
			១.៥៤៧.២១២			១.៣០៦.៧២០

ធនាគារ អេស៊ីលីដា ភីអិលស៊ី
 កំណត់សម្គាល់លើរបាយការណ៍ហិរញ្ញវត្ថុ (ត)
 នាថ្ងៃ និងសម្រាប់ដំណាច់ឆ្នាំដែលបានបញ្ចប់ ថ្ងៃទី៣១ ខែធ្នូ ឆ្នាំ២០២៥

៣៤. សារពើពន្ធ

(ក) បំណុលពន្ធលើប្រាក់ចំណេញក្នុងឆ្នាំ

	សម្ព័ន្ធធនាគារ				ធនាគារ			
	២០២៥ ដុល្លារអាមេរិក	២០២៤ ដុល្លារអាមេរិក	២០២៥ ពាន់រៀល (កំណត់សម្គាល់ ៥)	២០២៤ ពាន់រៀល (កំណត់សម្គាល់ ៥)	២០២៥ ដុល្លារអាមេរិក	២០២៤ ដុល្លារអាមេរិក	២០២៥ ពាន់រៀល (កំណត់សម្គាល់ ៥)	២០២៤ ពាន់រៀល (កំណត់សម្គាល់ ៥)
បំណុលពន្ធលើប្រាក់ចំណេញប្រចាំឆ្នាំ	២៤.៩០៤.៧១៧	១៦.៣៩៥.៧៦០	១១៦.០១០.៦៨១	១៦៥.៩៩២.៩៣៤	២៧.១៤៩.០៩០	១៤.៤៩៣.៧០៦	១០៩.១០៩.៤១៤	៥៩.៩៤៧.១៦៧

	សម្ព័ន្ធធនាគារ				ធនាគារ			
	២០២៥ ដុល្លារអាមេរិក	២០២៤ ដុល្លារអាមេរិក	២០២៥ ពាន់រៀល (កំណត់សម្គាល់ ៥)	២០២៤ ពាន់រៀល (កំណត់សម្គាល់ ៥)	២០២៥ ដុល្លារអាមេរិក	២០២៤ ដុល្លារអាមេរិក	២០២៥ ពាន់រៀល (កំណត់សម្គាល់ ៥)	២០២៤ ពាន់រៀល (កំណត់សម្គាល់ ៥)
នាដើមឆ្នាំ	១៦.៣៩៥.៧៦០	៣.៣៩១.៥១៦	១៥.៩៩២.៩៣៤	១៥.៤៤៤.៣៤៣	១៤.៤៩៣.៧០៦	២.៣១៩.០៤០	៥៩.៩៤៧.១៦៧	៩.៤៧៣.៤៤២
ពន្ធលើប្រាក់ចំណេញក្នុងឆ្នាំ	៣.៧៦២.៥៦៦	២.៤៥៩.១៥៧	១៥០.៩១៦.៤៦៦	១០០.១៤៣.១៦៤	៣.៧៦២.៥៦៦	២២.៥២៤.៣៤៤	១៤១.៤៧១.៥១៦	៩១.៦៩៦.៧៤៤
ពន្ធលើប្រាក់ចំណេញបានដក	(២៤.៩០៤.៧១៧)	(១១.៩៩៥.៩១៣)	(១០០.០៧៧.៧២១)	(៤៤.៤៤៤.៣៤៣)	(២២.៥២៤.៣៤៤)	(៩.៩៤៩.៧០៦)	(៩១.៦៩៦.៧៤៤)	(៤០.៥០៥.៤៤១)
លម្អៀងពីការស្តុកស្តម្ភបំណុលពន្ធលើប្រាក់ចំណេញ	-	-	(១៥.៩៩២.៩៣៤)	-	-	-	-	-
លម្អៀងពីការស្តុកស្តម្ភប្រាក់ចំណេញ	-	-	(១៧១.៧២៦)	(៤០៧.២៤៦)	-	-	(១៥៤.១៣៥)	(៧១៧.៥៧៤)
នាចុងឆ្នាំ	២៤.៩០៤.៧១៧	១៦.៣៩៥.៧៦០	១១៦.០១០.៦៨១	១៦៥.៩៩២.៩៣៤	២៧.១៤៩.០៩០	១៤.៤៩៣.៧០៦	១០៩.១០៩.៤១៤	៥៩.៩៤៧.១៦៧

(ខ) ចំណាយពន្ធលើប្រាក់ចំណេញ

	សម្ព័ន្ធធនាគារ				ធនាគារ			
	២០២៥ ដុល្លារអាមេរិក	២០២៤ ដុល្លារអាមេរិក	២០២៥ ពាន់រៀល (កំណត់សម្គាល់ ៥)	២០២៤ ពាន់រៀល (កំណត់សម្គាល់ ៥)	២០២៥ ដុល្លារអាមេរិក	២០២៤ ដុល្លារអាមេរិក	២០២៥ ពាន់រៀល (កំណត់សម្គាល់ ៥)	២០២៤ ពាន់រៀល (កំណត់សម្គាល់ ៥)
ពន្ធលើប្រាក់ចំណេញក្នុងឆ្នាំ	៣.៧៦២.៥៦៦	២.៤៥៩.១៥៧	១៥០.៩១៦.៤៦៦	១៥០.៩១៦.៤៦៦	៣.៧៦២.៥៦៦	២២.៥២៤.៣៤៤	១៤១.៤៧១.៥១៦	៩១.៦៩៦.៧៤៤
និយ័តកម្មសម្រាប់ពន្ធបច្ចុប្បន្ន នៃការិយវិធីផ្ទេរទុន	៧៣.៥២២	២៩៩.៩៦០	២៥៤.៤៩៧	១២២១.១៣៧	៤០៣.៤៩៤	៤០៣.៤៩៤	(៤៤១.៩១៣)	១.៦៤២.៦២៤
ពន្ធលើប្រាក់ចំណេញក្នុងឆ្នាំសរុប	៣.៧៦២.៥៦៦	២.៧៥៩.១៥៧	១៥០.៩១៦.៤៦៦	១៥២.១៤៧.៦០៣	៣.៧៦២.៥៦៦	២២.៥២៤.៣៤៤	១៤១.៤៧១.៥១៦	៩១.៦៩៦.៧៤៤
ចំណាយពន្ធត្រូវ	១២.៩៩២.២៧៤	៧.៤៤៤.៧៥៤	៥២.១១២.០២៤	៣១.៩៣៥.៩៩៤	៧.១១៤.២១៧	៧.១១៤.២១៧	៤៤.៧៤៤.៥១៤	២៤.៩១១.៩៧៧
ចំណាយពន្ធលើប្រាក់ចំណេញ	៥០.៦៧៧.៥២៤	៣២.៤៤៣.៩១១	២០៣.០២៨.៤៤៤	១៨០.៨១១.៦០៧	៤០.៦៣៨.៦០៥	២៩.៦៣៨.៦០៥	១៤៦.២១៦.០២៦	១២០.៦៥៤.៧៦១

ធនាគារ អេស៊ីលីដា ភីអិលស៊ី
កំណត់សម្គាល់លើរបាយការណ៍ហិរញ្ញវត្ថុ (ត)
នាថ្ងៃ និងសម្រាប់ដំណាច់ឆ្នាំដែលបានបញ្ចប់ ថ្ងៃទី៣១ ខែធ្នូ ឆ្នាំ២០២៥

៣៤. សារពើពន្ធ (ត)

(គ) ការផ្ទៀងផ្ទាត់អាងចំណាយពន្ធលើប្រាក់ចំណេញ និង ចំណេញគណនេយ្យ

	សង្ខេបធនាគារ			ធនាគារ		
	២០២៥ ដុល្លារអាមេរិក	២០២៤ ដុល្លារអាមេរិក	២០២៥ ពាន់រៀល (កំណត់សម្គាល់ ៥)	២០២៤ ដុល្លារអាមេរិក	២០២៤ ពាន់រៀល (កំណត់សម្គាល់ ៥)	២០២៤ ពាន់រៀល (កំណត់សម្គាល់ ៥)
ចំណេញមុនពន្ធលើប្រាក់ចំណេញ	២២០.៦៣៦.៤៤៤	១៥៣.៧៤៥.៣៦៩	៦២៥.៤៨៧.៣៩៧	២៣១.០៦៣.៩៦៤	១៤៥.៥៧១.៩៦៧	៥៥២.៦២៣.៤៧៤
ពន្ធត្រូវបានណែនាំតាមគ្រឹះស្ថានពន្ធក្នុងប្រទេសដែលអនុវត្តចំពោះប្រាក់ចំណេញ	៥០.២៣៥.៩៧៤	៣០.៧៦៧.៩៦៩	១២៥.២៥៦.៤០២	៤៦.២១២.៧៩៣	២៩.១១៤.៣៩៣	១១៤.៥២៤.៦៩៤
ផលប៉ះពាល់ក្នុងប្រទេសរដ្ឋឥណ្ឌូ	៣៣២.៧៩៩	១.៥២៤.២៦៤	៦.២២១.៥៧៩	៤១៥.១១១	៣២៦.១៦៨	១.៣២៧.៤៣០
ការទូលស្គាល់ពន្ធផ្សេងៗដែលបានទទួលស្គាល់ពីមុន	(២៤.៣៧១)	(១៥២.២៤៦)	(១១៩.៩៥៦)	៤២៤.៤៥០	(២០៥.៤៥០)	(៤៣៦.៣៤៧)
និយ័តកម្មសម្រាប់ពន្ធបច្ចុប្បន្ន នៃការវិលវិលថ្លៃទឹក	៧៣.៥២២	២៩៩.៩៦០	១.២២១.១៣៧	(២០៩.៩០១)	៤០៣.៤៩៤	១.៦៤២.៦២៤
	៥០.១១៧.៥២៤	៣១.៤៤៧.៩១១	១.៣២០.៧៩១	៤៦.៤២៦.៣៣៤	២៩.៦៣៤.៦០៥	១២០.៦៥៤.៧១១

(ឃ) បញ្ហាផ្សេងៗ

ពន្ធត្រូវបានគណនាលើមូលដ្ឋាននៃការប្រកាសពន្ធបច្ចុប្បន្ន ដែលបានអនុវត្តនាពេលវេលាដែលបានកំណត់។ អ្នកគ្រប់គ្រងអាចប្រើប្រាស់លើស្ថានភាពនៃប្រកាសពន្ធដែលស្របជាមួយបទប្បញ្ញត្តិស្តីពីពន្ធដារ ដែលត្រូវបានប្រកាស។ ច្បាប់នេះបង្កើតនូវបទប្បញ្ញត្តិដែលសម្របសម្រួល លើមូលដ្ឋាននៃចំនួនទឹកប្រាក់ដែលបានរំពឹងទុកថានឹងត្រូវបង់ជូនអាជ្ញាធរពន្ធដារ។

ទោះជាយ៉ាងណាក៏ដោយ បទប្បញ្ញត្តិទាំងនេះអាចមានការប្រែប្រួលតាមកាលកំណត់ ហើយការកំណត់នៃបំណុលពន្ធនឹងត្រូវបានធ្វើឡើងឡើងវិញដោយការត្រួតពិនិត្យពីអាជ្ញាធរពន្ធដារ។ នៅពេលដែលលទ្ធផលពន្ធចុងក្រោយ នៃបញ្ហាទាំងនេះខុសគ្នាពីចំនួនទឹកប្រាក់ដែលបានកត់ត្រាដំបូង ភាពខុសគ្នាទាំងនេះនឹងប៉ះពាល់ដល់បំណុលពន្ធ និងសមតុល្យក្នុងការវិលវិលថ្លៃទំនិញដែលកំណត់ត្រូវបានធ្វើឡើង។

ធនាគារ អេស៊ីលីដា ភីអិលស៊ី

កំណត់សម្គាល់លើរបាយការណ៍ហិរញ្ញវត្ថុ (ត)
នាថ្ងៃ និងសម្រាប់ដំណាច់ឆ្នាំដែលបានបញ្ចប់ ថ្ងៃទី៣១ ខែធ្នូ ឆ្នាំ២០២២

៣. ចំណេញក្នុងមួយភាគហ៊ុន

តារាងខាងក្រោមនេះបង្ហាញពីប្រាក់ចំណេញរបស់ធនាគារ ដែលប្រើប្រាស់ក្នុងការគណនាចំណេញក្នុងមួយភាគហ៊ុន និងចំណេញក្នុងមួយភាគហ៊ុនសម្រាប់រយៈពេលដែលបានបង្ហាញ៖

	២០២២	២០២២	២០២២	២០២២	២០២២	២០២២	២០២២
	ដុល្លារអាមេរិក	ដុល្លារអាមេរិក	ដុល្លារអាមេរិក	ដុល្លារអាមេរិក	ដុល្លារអាមេរិក	ដុល្លារអាមេរិក	ដុល្លារអាមេរិក
ប្រាក់ចំណេញមុនពន្ធសារពល	១៩៩.៨៦០.៧៤៩	១២១.១៩៤.៥៩៦	៤៩៣.៣៤៧.២០០	៥០.០២៦.៥៧៤	៤៧.៥៩០.៩៩៣	២០០.៤០៦.៦៦៨	១៩២.៤១០.៣៤៣
ចំណូលពន្ធសារពល	៤៣៣.១៦៣.០១៩	៤៣៣.១៦៣.០១៩	៤៣៣.១៦៣.០១៩	៤៣៣.១៦៣.០១៩	៤៣៣.១៦៣.០១៩	៤៣៣.១៦៣.០១៩	៤៣៣.១៦៣.០១៩
ចំណេញក្នុងមួយភាគហ៊ុនមុនពន្ធសារពល	០,៤៦	០,២៨	១,១៤	០,១២	០,១១	០,៤៦	០,៤៤
ចំណេញក្នុងមួយភាគហ៊ុនសម្រាប់រយៈពេល	០,៤៦	០,២៨	១,១៤	០,១២	០,១១	០,៤៦	០,៤៤

ធនាគារ ពុំមានភាគហ៊ុនចម្រុះជាសក្តានុពល នាកាលពីចន្លោះកំណត់សម្គាល់ ។ ដូច្នេះចំណេញក្នុងមួយភាគហ៊ុនសម្រាប់រយៈពេល ក្នុងមួយភាគហ៊ុនមូលដ្ឋាន ។

៣. សាច់ប្រាក់ និងសាច់ប្រាក់សមមូល

	សង្កេតធនាគារ				ធនាគារ			
	២០២២	២០២២	២០២២	២០២២	២០២២	២០២២	២០២២	២០២២
	ដុល្លារអាមេរិក	ដុល្លារអាមេរិក	ដុល្លារអាមេរិក	ដុល្លារអាមេរិក	ដុល្លារអាមេរិក	ដុល្លារអាមេរិក	ដុល្លារអាមេរិក	ដុល្លារអាមេរិក
សាច់ប្រាក់ក្នុងដៃ	៥២០.៩០៥.០១២	៥១៣.៩៤២.១២៣	២.០៩០.៣៩១.៤១៤	២.០៦៨.៦១៧.០៤៥	៥១០.២៥៩.៦២២	៥០៣.៤៥៩.០៧៣	២.០៤៧.៦៧១.៤៦៣	២.០២៦.៤២២.៧៦៩
ប្រាក់បញ្ញើជាមួយធនាគារផ្សេងៗ								
សមតុល្យនៃធនាគារពិសេស								
មូលបត្រអាមេរិក	១.០១០.០៣២.៤៩៨	១.២៤៧.៧៧៣.០៤៧	៤.០៥៣.២៦០.៤១៣	៥.០២២.២៨៦.៥៦៤	១.០១០.០៣២.៤៩៨	១.២៤៧.៧៧៣.០៤៧	៤.០៥៣.២៦០.៤១៣	៥.០២២.២៨៦.៥៦៤
កំណត់ប្តីខ្មែរ	១.៤៦៩.៦៦៤.៣៦៥	១.២៧១.៤៣៤.៧៨៤	៥.៨៩៧.៧៦៧.៩៩៧	១.០៩២.៥៤១.១២២	១.៤៦៩.៦៦៤.៣៦៥	១.២៧១.៤៣៤.៧៨៤	៥.៨៩៧.៧៦៧.៩៩៧	១.០៩២.៥៤១.១២២
សមតុល្យនៃធនាគារផ្សេងៗ								
សមតុល្យនៃធនាគារកំណត់ដែលមានកាលបរិច្ឆេទ	១.២២៥.៣៦២.៧៣៤	៦៨៥.១១៤.១៧៣	៤.៨១៧.៣៤០.៦៦៨	២.៧៥៧.៦០០.៦៤៦	១.២២៥.៣៦២.៧៣៤	៦៨៥.១១៤.១៧៣	៤.៨១៧.៣៤០.៦៦៨	២.៧៥៧.៦០០.៦៤៦
ប្រាក់បញ្ញើមានកាលកំណត់ដែលមានកាលបរិច្ឆេទ	៥៦១.០០៦.៦៤៤	៤០០.៥៦៤.០៥៥	២.២៥១.៣១៤.៦៦២	១.៦១២.២៧៧.០៣០	៥៦១.០០៦.៦៤៤	៤០០.៥៦៤.០៥៥	២.២៥១.៣១៤.៦៦២	១.៦១២.២៧៧.០៣០
កំណត់ប្តីខ្មែរ	៣.៤៦៤.២៧១.២៥៧	២.៧៥៤.៣៦២.៥៣៦	១៣.៩០២.១២០.៥៤៤	១១.១០២.២៧២.៣៤៧	៣.៤៦៤.២៧១.២៥៧	២.៧៥៤.៣៦២.៥៣៦	១៣.៩០២.១២០.៥៤៤	១១.១០២.២៧២.៣៤៧

ធនាគារ អេស៊ីលីដា ភីអិលស៊ី

កំណត់សម្គាល់លើរបាយការណ៍ហិរញ្ញវត្ថុ (ត)
នាថ្ងៃ និងសម្រាប់ដំណាច់ឆ្នាំដែលបានបញ្ចប់ ថ្ងៃទី៣១ ខែធ្នូ ឆ្នាំ២០២៥

៣៧. ការផ្សេងផ្ទាត់បំណុលសុទ្ធ

ផ្នែកនេះបង្កើតឡើងដើម្បីវិភាគបំណុលសុទ្ធ និងបម្រែបម្រួលនៅក្នុងបំណុលសុទ្ធក្នុងអំឡុងពេលរាយការណ៍នេះ។

	សម្ព័ន្ធធនាគារ				ធនាគារ			
	២០២៥ ដុល្លារអាមេរិក	២០២៤ ដុល្លារអាមេរិក	២០២៥ ពាន់រៀល (កំណត់សម្គាល់ ៥)	២០២៤ ពាន់រៀល (កំណត់សម្គាល់ ៥)	២០២៥ ដុល្លារអាមេរិក	២០២៤ ដុល្លារអាមេរិក	២០២៥ ពាន់រៀល (កំណត់សម្គាល់ ៥)	២០២៤ ពាន់រៀល (កំណត់សម្គាល់ ៥)
សាច់ប្រាក់ និងសាច់ប្រាក់សមមូល ប្រាក់កម្ចី	៣.៤៦៤.២៧១.២៥៧ (៣.៤៧៣.៣១១.៥៦៦)	២.៧៥៤.៣២៥.៥៣៦ (២.៧៥៤.៣២៥.៥៣៦)	១៣.៩០២.១២០.៥៥៤ (១៣.៩០២.១២០.៥៥៤)	១១.១០២.២៧២.៣៥៧ (១១.១០២.២៧២.៣៥៧)	៣.៤១១.២៤០.៥៥៧ (៣.៤១១.២៤០.៥៥៧)	២.៧៥៣.៣១១.៥៦៦ (២.៧៥៣.៣១១.៥៦៦)	១៣.៩០២.១២០.៥៥៤ (១៣.៩០២.១២០.៥៥៤)	១០.៩៦១.៤៤៥.៩៥២ (១០.៩៦១.៤៤៥.៩៥២)
បំណុលបន្ទាប់បន្សំ	(២០៥.៦៧២.៦៤៩)	(១៧៤.៧៦២.១០៤)	(៤២៥.៥១៧.៤៥៥)	(៣១៩.៥១៧.៤៥៥)	(២០៥.៦៧២.៦៤៩)	(១៧៤.៧៦២.១០៤)	(៤២៥.៥១៧.៤៥៥)	(៣១៩.៥១៧.៤៥៥)
បំណុលភតិសន្យា	(៣៤.៥២៥.៧៤៦)	(៣៤.០២១.៧៤៤)	(១៣៤.៥២៥.៥៣៥)	(១៤០.៩៦២.៥៣៥)	(៣៤.៥២៥.៧៤៦)	(៣៤.០២១.៧៤៤)	(១៣៤.៥២៥.៥៣៥)	(១៣៤.៥២៥.៧៤៦)
មូលបត្របំណុល	(១៩៩.៤០៤.៣២០)	-	(៤០១.៤៣០.៧៤៤)	-	(១៩៩.៤០៤.៣២០)	-	(៤០១.៤៣០.៧៤៤)	-
បំណុលសុទ្ធ	២.៦២០.៩០២.៤៥៦	១.៩៣៥.៥៤២.៧០៥	១០.៧៤២.៤១១.៣២២	៧.៧៩៥.១៤៥.៣៤៧	២.៦២០.៩០២.៤៥៦	១.៩៣៥.៥៤២.៧០៥	១០.៧៤២.៤១១.៣២២	៧.៧៩៥.១៤៥.៣៤៧
សាច់ប្រាក់ និងសាច់ប្រាក់សមមូល បំណុលដុល-អត្រាការប្រាក់ថេរ	៣.៤៦៤.២៧១.២៥៧ (៤៧០.៣៧០.១៣១)	២.៧៥៤.៣២៥.៥៣៦ (២៩៧.៥៦៤.៩០០)	១៣.៩០២.១២០.៥៥៤ (១៤.៧៧២.១១៣.៤៥៥)	១១.១០២.២៧២.៣៥៧ (១១.៩៧៧.៦៩៤.៧២៣)	៣.៤១១.២៤០.៥៥៧ (៤២៥.៤៧៥.៥២៥)	២.៧៥៣.៣១១.៥៦៦ (៥២៣.០៧៦.៤៣១)	១៣.៩០២.១២០.៥៥៤ (១២.៦៥៤.៣៤៥.២៤៥)	១០.៩៦១.៤៤៥.៩៥២ (១០.៩៦១.៤៤៥.៩៥២)
បំណុលដុល-អត្រាការប្រាក់ប្រែប្រួល បំណុលសុទ្ធ	២.៦២០.៩០២.៤៥៦	១.៩៣៥.៥៤២.៧០៥	១០.៧៤២.៤១១.៣២២	៧.៧៩៥.១៤៥.៣៤៧	២.៦២០.៩០២.៤៥៦	១.៩៣៥.៥៤២.៧០៥	១០.៧៤២.៤១១.៣២២	៧.៧៩៥.១៤៥.៣៤៧

ធនាគារ អេស៊ីលីដា ភីអិលស៊ី

កំណត់សម្គាល់លើរបាយការណ៍ហិរញ្ញវត្ថុ (ត)
នាំថ្ងៃ និងសម្រាប់ដំណាច់ឆ្នាំដែលបានបញ្ចប់ ថ្ងៃទី៣១ ខែធ្នូ ឆ្នាំ២០២៥

៣៧. ការផ្សំផ្សេងគ្នាបំណុលសន្ទ (ត)

សម្ព័ន្ធធនាគារ

	បំណុលពីសកម្មភាពហិរញ្ញប្បទាន			ទ្រព្យសកម្មផ្សេងៗ		សរុប
	ប្រាក់កម្ចី ដុល្លារអាមេរិក	បំណុលបន្ទាប់បន្សំ ដុល្លារអាមេរិក	មូលបត្របំណុល ដុល្លារអាមេរិក	បំណុលគតិសន្យា ដុល្លារអាមេរិក	សរុប ប្រាក់សមមូល ដុល្លារអាមេរិក	
បំណុលសន្ទ នាំថ្ងៃទី០១ ខែ មករា ឆ្នាំ២០២៥	(៦០៦.៤៥៧.៤៧៥)	(១៧៤.៧៦២.១០៤)	-	(៣៥.០២១.៧៤៤)	(៨២៦.២៤១.៧២៣)	១.៩៣៧.៦៤៦.៤០៥
លំហូរសាច់ប្រាក់	២៥៥.៦៩០.១៥៥	(២៣.១១២.៥០០)	(១៩៧.៦៦៤.៣៤១)	១២.៤៥៥.០៣៦	៤៧.២៦៣.៣៥០	៧៥.៣៦៦.០៧១
ភតិសន្យាថ្មី	-	-	-	(១២.៦៤៤.១៦៥)	-	(១២.៦៤៤.១៦៥)
និយ័តកម្មប្តូរិយបំណុលទេស	(១២៥.៩១៥)	(៥០.២៥៣)	-	(១៣.២១៤)	-	(១៨៩.៣៨២)
បម្រែបម្រួលផ្សេងៗ (i)	៣.៩៣២.០៦៩	(៣.២៤៧.៤២៤)	(២.១៣៩.៩៧៩)	៣៤.៣០៩	(១.១១២.៤២៥)	(១.១១២.៤២៥)
បំណុលសន្ទ នាំថ្ងៃទី៣១ ខែធ្នូ ឆ្នាំ២០២៥	(៣៤៧.៣១១.៥៦៦)	(២០៥.៦៧២.៦៤៩)	(១៩៩.៤០៤.៣២០)	(៣៤.៥២៥.៧៤៦)	(៧៨៧.៩១៣.២៦១)	២.៦៧៦.៩០២.៤៩៦
សមមូលនឹងពាន់រៀល (កំណត់សម្គាល់ ៥)	(១.៣៩៣.៩៦១.៩៦៤)	(៤២៥.៣៦៤.៥០១)	(៤០១.៤៣០.៧៤៤)	(១៣៤.៥៥១.៩៧៩)	(៣.៣៥៥.២៩២.៧៦៨)	១០.៧៤២.៤១១.៣២២
បំណុលសន្ទ នាំថ្ងៃទី០១ ខែ មករា ឆ្នាំ២០២៤	(៤៥៩.៤១៣.៥៥០)	(១៧៧.០៥៣.៤៤២)	-	(៣២.៥២៧.៦៤៧)	(១.០០៩.៣៩៥.១១៩)	១.២៧០.៣២៣.៤៥៤
លំហូរសាច់ប្រាក់	២៥៥.៥៩៩.១៦៤	-	-	១៣.០៧៤.០៣៧	២៦៧.៦៧៣.២០៥	៧៤៦.៣៤៦.៦០៦
ភតិសន្យាថ្មី	-	-	-	(១៧.៣៥៥.៤៤៤)	-	(១៧.៣៥៥.៤៤៤)
និយ័តកម្មប្តូរិយបំណុលទេស	(១០៥.៦០២)	(២៧២.០៣៥)	-	១៥.៩៧៥	(៣១១.៦៦២)	(៣១១.៦៦២)
បម្រែបម្រួលផ្សេងៗ (i)	(១៥.៣៧៤.៩៩១)	(៦១.៤៣១.១៩១)	-	១.៧៧១.៤១១	(៦១.២០២.៧៧១)	(៦១.២០២.៧៧១)
បំណុលសន្ទ នាំថ្ងៃទី៣១ ខែធ្នូ ឆ្នាំ២០២៤	(៦០៥.៨១២.៤៧៨)	(១៧៨.៧៧៦.១០៤)	-	(៣៥.០២១.៧៤៤)	(៨២០.៦១០.២២៧)	១.៩៣៧.៦៤៦.៤០៥
សមមូលនឹងពាន់រៀល (កំណត់សម្គាល់ ៥)	(២.៤៤២.៦០២.៤៤៧)	(៧១៩.៥១៧.៤៤៥)	-	(១៤០.៩៦២.៥៣៦)	(៣.៣០៣.០៨២.៤២៨)	៧.៧៩៩.១៤៩.៣៤៩

(i) ការផ្លាស់ប្តូរផ្សេងៗមកសម្រេចប្រាក់ រួមបញ្ចូលចំណាយការប្រាក់បង្ក ដែលនឹងត្រូវបានបង្ហាញជាលំហូរសាច់ប្រាក់ហិរញ្ញប្បទាននៅក្នុងរបាយការណ៍លំហូរសាច់ប្រាក់ នៅពេលបានទូទាត់។

ធនាគារ អេស៊ីលីដា ភីអិលស៊ី
 កំណត់សម្គាល់លើរបាយការណ៍ហិរញ្ញវត្ថុ (ត)
 នាំថ្ងៃ និងសម្រាប់ដំណាច់ឆ្នាំដែលបានបញ្ចប់ ថ្ងៃទី៣១ ខែធ្នូ ឆ្នាំ២០២៥

៣៧. ការផ្ទៀងផ្ទាត់បំណុលសុទ្ធ (ត)

ធនាគារ	បំណុលពីសកម្មភាពហិរញ្ញប្បទាន					ទ្រព្យសកម្មផ្សេងៗ		សរុប
	ប្រាក់កម្ចី ដុល្លារអាមេរិក	បំណុលឆ្លាប់បន្សំ ដុល្លារអាមេរិក	មូលបត្របំណុល ដុល្លារអាមេរិក	បំណុលគតិសន្យា ដុល្លារអាមេរិក	សុបអង្គ ដុល្លារអាមេរិក	សាច់ប្រាក់ និងសាច់ ប្រាក់សម្បូល ដុល្លារអាមេរិក	ដុល្លារអាមេរិក	
បំណុលសុទ្ធ នាំថ្ងៃទី០១ ខែ មករា ឆ្នាំ២០២៥	(៥៨៤.៥២២.០១៥)	(១៧៨.៧២២.១០៤)	-	(៣២៧.៧៨៣.៥៥២)	(៤១០.០២៧.៦៧៥)	២.៧២៣.៤៤៨.៤៣៦	១.៨១៣.៣៨២.២១១	
លំហូរសាច់ប្រាក់	២៥០.០៤០.៦៣២	(២៣១.៦១២.៥០០)	(១៨៧.៦៦៨.៣៤១)	១២.៥១៥.០០២	៤១.៣១៤.៧៨៣	៦៨៧.៧៨០.៦៥១	៧២៩.១០៥.៤៤៤	
ភតិសន្យាថ្មី	-	-	-	(១២.៣៤០.២៤០)	(១២.៣៤០.២៤០)	-	(១២.៣៤០.២៤០)	
និយ័តកម្មប្តូររូបិយប័ណ្ណបរទេស	(១៩៤.៤៤១)	(៥០.២៥៣)	-	(១៦.៨២២)	(២៤៦.៥២៦)	-	(២៤៦.៥២៦)	
បម្រែបម្រួលផ្សេងៗ (i)	៣.៥២៧.៤៤៣	(៣១៥.៤៧២)	(២.១៣៩.៩៧៩)	៣៦៥.៧៤៣	(១.០៩៤.២២១)	-	(១.០៩៤.២២១)	
បំណុលសុទ្ធ នាំថ្ងៃទី៣១ ខែធ្នូ ឆ្នាំ២០២៥	(៣៤៤.៧៧៧.៨៤១)	(២០៥.៦៧២.៦៨៩)	(១៨៨.៤០៤.៣២០)	(៣២២.៤៤៤.៣៦៩)	(៧៨២.៤៧៧.៧៥៥)	៣.៤១១.២៤០.៥៨៧	២.២២៤.៧២៦.៤២៤	
សមមូលនឹងពាន់រៀល (កំណត់សម្គាល់ ៥)	(១.៣៤៣.៣១៣.១២៤)	(៤២៥.៣៦៤.៥០១)	(៤០១.៤៣០.៧៤៤)	(១២៩.៥៥៤.៧៧៤)	(៣.១៤០.០២៧.១៩៥)	១.៣៤៤.៤៤៤.៤៧៦	១.០៥៥.៤៤៤.២៤១	
បំណុលសុទ្ធ នាំថ្ងៃទី០១ ខែ មករា ឆ្នាំ២០២៤	(៤៤៣.៤១៤.៥៩១)	(១១៧.០៥៣.៤៨២)	-	(៣០៥.៤៧៧.៣៤៤)	(៥៩១.០១៩.៤២១)	២.២៤០.៧៤៨.២១៤	១.២៤៤.៧២២.៣៥៣	
លំហូរសាច់ប្រាក់	២៤៧.១២៣.៤៤០	-	-	១២.៣៧៥.១១១	២៥៩.៤៨៤.៥៥១	៤៨២.៧០០.៧២២	៧៤២.១៩៤.៦៧៦	
ភតិសន្យាថ្មី	-	-	-	(១២.៣៦៥.៤៦១)	(១២.៣៦៥.៤៦១)	-	(១២.៣៦៥.៤៦១)	
និយ័តកម្មប្តូររូបិយប័ណ្ណបរទេស	(៧៥.៣៤៣)	(២៧២.០៣៥)	-	(១.៣៤០)	(១.៣៤០)	-	(១.៧២៧.៤៤៦)	
បម្រែបម្រួលផ្សេងៗ (i)	(១.៤៧២.៥៣៣)	(១១.៤៣៦.១៩១)	-	១.៧៥៥.៥២៦	(១១.១៥៣.១៩៤)	-	(១១.១៥៣.១៩៤)	
បំណុលសុទ្ធ នាំថ្ងៃទី៣១ ខែធ្នូ ឆ្នាំ២០២៤	(៥៧៤.១៣២.០១៥)	(១១៧.៧៦២.១០៤)	-	(៣២៧.៧៨៣.៥៥២)	(៤១០.០០៦.៦៧៥)	២.៧២៣.៤៤៨.៤៣៦	១.៨១៣.៣៨២.២១១	
សមមូលនឹងពាន់រៀល (កំណត់សម្គាល់ ៥)	(២.៤០៩.០៥១.១១០)	(៧១៩.៥១៧.៤៤៤)	-	(១.៣៤៣.៣១៣)	(៣.១៤០.០២៧.១៩៥)	១.០៥១.៤៤៤.៤៧៦	៧.៧០១.៣៦៣.៦០០	

(i) ការផ្លាស់ប្តូរផ្សេងៗមានបម្រែបម្រួលមិនមែនជាសាច់ប្រាក់ រួមបញ្ចូលទាំងចំណាយការប្រាក់បង្គុំ ដែលនឹងត្រូវបានបង្ហាញជាលំហូរសាច់ប្រាក់ហិរញ្ញប្បទាននៅក្នុងរបាយការណ៍លំហូរសាច់ប្រាក់ នៅពេលបានទូទាត់។

ធនាគារ អេស៊ីលីដា ភីអិលស៊ី

កំណត់សម្គាល់លើរបាយការណ៍ហិរញ្ញវត្ថុ (ត)
នាថ្ងៃ និងសម្រាប់ដំណាច់ឆ្នាំដែលបានបញ្ចប់ ថ្ងៃទី៣១ ខែធ្នូ ឆ្នាំ២០២៥

៣៨. កិច្ចសន្យា

(ក) កិច្ចសន្យាផ្តល់ឥណទាន លិខិតធានាធនាគារ និងបំណុលហិរញ្ញវត្ថុផ្សេងៗ

សម្ព័ន្ធធនាគារ និង ធនាគារ មានចំនួនទឹកប្រាក់ក្នុងកិច្ចសន្យានៃឧបករណ៍ហិរញ្ញវត្ថុក្រៅតារាងតុល្យការរបស់សម្ព័ន្ធធនាគារ និងធនាគារ ដែលត្រូវពន្យារឥណទានជូនអតិថិជន លិខិតធានាធនាគារ និង ឥណទានផ្សេងៗដូចខាងក្រោម៖

	សម្ព័ន្ធធនាគារ				ធនាគារ			
	២០២៥ ដុល្លារអាមេរិក	២០២៤ ដុល្លារអាមេរិក	២០២៥ ពាន់រៀល (កំណត់សម្គាល់ ៥)	២០២៤ ពាន់រៀល (កំណត់សម្គាល់ ៥)	២០២៥ ដុល្លារអាមេរិក	២០២៤ ដុល្លារអាមេរិក	២០២៥ ពាន់រៀល (កំណត់សម្គាល់ ៥)	២០២៤ ពាន់រៀល (កំណត់សម្គាល់ ៥)
ឥណទានប្រាក់ដែលមិនបានប្រើប្រាស់	៤៩៥.៣៧១.៣៣៣	៣១១.៧៧១.១៧០	១.៩៨៧.៩២៥.១៥៩	១.២១៤.២២៤.៩៥៩	៤៩២.០៤៥.៩៨០	៣០០.៧៣៤.៦៣៧	១.៩៧៤.៥៤០.៥១៨	១.២១០.៤២៦.៩១៤
លិខិតធានាធនាគារ	១៥.១២៦.១៥១	១៥.១២៦.១៥១	២៧៤.៥៨៦.២៧៨	២៧០.០២១.៣៤៨	១៥.១២៦.១៥១	១៥.១២៦.១៥១	២៧៤.៥៨៦.២៧៨	២៧០.០២១.៣៤៨
លិខិតឥណទាន	៥៧៩.៤១២.១៤៨	៣៧៧.១០៤.៩២៣	២.៣២៥.១៤០.៩៤៩	១.៥២១.៤៤៨.៤១៥	៥៧៧.៤៧២.៧៧៥	៣៧៦.៤៧២.៧៧៥	១.៥២១.៤៤៨.៤១៥	១.៥២១.៤៧២.៧៧៥

ពុំមានការខាតបង់ជាសាមញ្ញណាមួយត្រូវបានរំពឹងទុកជាលទ្ធផលនៃប្រតិបត្តិការទាំងនេះទេ។

(ខ) កិច្ចសន្យាទាក់ទងនឹងចំណាយលើប្រព័ន្ធសម្បត្តិ និងបរិក្ខារ និងប្រព័ន្ធសកម្មអរូបី

	សម្ព័ន្ធធនាគារ				ធនាគារ			
	២០២៥ ដុល្លារអាមេរិក	២០២៤ ដុល្លារអាមេរិក	២០២៥ ពាន់រៀល (កំណត់សម្គាល់ ៥)	២០២៤ ពាន់រៀល (កំណត់សម្គាល់ ៥)	២០២៥ ដុល្លារអាមេរិក	២០២៤ ដុល្លារអាមេរិក	២០២៥ ពាន់រៀល (កំណត់សម្គាល់ ៥)	២០២៤ ពាន់រៀល (កំណត់សម្គាល់ ៥)
មិនលើសពី ១ឆ្នាំ	១២៥៩.១៦០	៥៤១៧.២៤២	៥០៥.៣០០៩	២១.៤០៤.៣៩៩	៨២៩.៧៩១	៥៤១៥.១៩៤	៣.៣២៩.៩៥១	២១.៧៩៦.១៥៦
លើសពី ១ឆ្នាំ ប៉ុន្តែមិនលើសពី ៥ឆ្នាំ	៣.៣០០	៧.៤២៧	១៣.២៤៣	៣១.៥០៤	-	-	-	-
	១២៦២.៤៦០	៥៤២៤.៦៦៩	៥១៨.៥៤៤	២១.៤៣៥.៩០៣	៨២៩.៧៩១	៥៤១៥.១៩៤	៣.៣២៩.៩៥១	២១.៧៩៦.១៥៦

នាថ្ងៃទី៣១ ខែធ្នូ ឆ្នាំ២០២៥ និងថ្ងៃទី៣១ ខែធ្នូ ឆ្នាំ២០២៤ សមតុល្យចំពោះកិច្ចសន្យាទាំងនេះ គឺពាក់ព័ន្ធនឹងការទិញប្រព័ន្ធសម្បត្តិ និងបរិក្ខារ និងប្រព័ន្ធសកម្មអរូបី របស់ធនាគារ និង បុគ្គលិកសម្ព័ន្ធរបស់ខ្លួន។

ធនាគារ អេស៊ីលីដា ភីអិលស៊ី
 កំណត់សម្គាល់លើរបាយការណ៍ហិរញ្ញវត្ថុ (ត)
 នាថ្ងៃ និងសម្រាប់ដំណាច់ឆ្នាំដែលបានបញ្ចប់ ថ្ងៃទី៣១ ខែធ្នូ ឆ្នាំ២០២២

៣៨. កិច្ចសន្យា (ត)

(គ) កិច្ចសន្យាដែលត្រូវទទួល ពីធនាគារផ្សេងៗ

សម្ព័ន្ធធនាគារ			ធនាគារ		
២០២២	២០២៤	២០២៥	២០២៤	២០២៥	២០២៤
ដុល្លារអាមេរិក	ដុល្លារអាមេរិក	ពាន់រៀល	ដុល្លារអាមេរិក	ពាន់រៀល	ពាន់រៀល
	(កំណត់សម្គាល់ ៥)	(កំណត់សម្គាល់ ៥)		(កំណត់សម្គាល់ ៥)	(កំណត់សម្គាល់ ៥)
៧១.៩១៩.២១៣	៧១.៧៦៥.៩៣៥	២៨៨.៦១១.៤០២	៧១.៥២៧.០១៩	២៨៨.៤៥៧.៤៨៤	២៨៨.០៥៧.២៥១

កិច្ចសន្យាដែលត្រូវទទួលពីធនាគារផ្សេងៗ

(ឃ) កិច្ចសន្យាផ្សេងៗ

នៅថ្ងៃទី៣០ ខែឧសភា ឆ្នាំ២០១៦ ធនាគារ បានធានាលើកិច្ចព្រមព្រៀងឥណទានរបស់សាកលវិទ្យាល័យ ពាណិជ្ជសាស្ត្រ អេស៊ីលីដា ឯ.ក ជាមួយនិង IFC ដែលមានទឹកប្រាក់ចំនួន ១៣.០០០.០០០ ដុល្លារអាមេរិក ដែលនឹងត្រូវត្រួតពិនិត្យនៅថ្ងៃទី១៥ ខែមិថុនា ឆ្នាំ២០២២។ នាថ្ងៃទី៣១ ខែធ្នូ ឆ្នាំ២០២២ ប្រាក់កម្ចីត្រូវបានដកទាំងអស់ និងសមតុល្យដែលនៅដំពាក់មានទឹកប្រាក់ចំនួន ៩៤៧.០៧១ ដុល្លារអាមេរិក (ថ្ងៃទី៣១ ខែធ្នូ ឆ្នាំ២០២៤៖ ២៨២០.៧៧៣ ដុល្លារអាមេរិក)។ ធនាគារ បានធ្វើសំវិធានធនឱនភាពនៃតម្លៃខាតបង់ចំនួន ២.៦៤០ ដុល្លារអាមេរិក (ថ្ងៃទី៣១ ខែធ្នូ ឆ្នាំ២០២៤៖ ៣២.៩៥៥ ដុល្លារអាមេរិក) ទាក់ទងនឹងការធានានេះ។

ធនាគារ អេស៊ីលីដា ភីអិលស៊ី

កំណត់សម្គាល់លើរបាយការណ៍ហិរញ្ញវត្ថុ (ត)
នាថ្ងៃ និងសម្រាប់ដំណាច់ឆ្នាំដែលបានបញ្ចប់ ថ្ងៃទី៣១ ខែធ្នូ ឆ្នាំ២០២២

៣៥. ទុនបម្រុង

សង្ខេបតារាង

ទុនបម្រុងទូទៅ	ប្រតិភូិកាធារណៈយោគាគម្មនិយម				សរុប
	ដុល្លារអាមេរិក	ដុល្លារអាមេរិក	ដុល្លារអាមេរិក	ដុល្លារអាមេរិក	
៥២៤.៣១១.៥៧៧	២.១១០.៣៥៤.១៣៤	៥.០៥៧.២៤៥	១.៣៥៤.៣៤៧.៣៤៥	១.៤២២.២២២	៤.១១៧.៥៤៤.២៤៥
-	-	(១.៧២៦.៤១៥)	-	-	(១.៧២៦.៤១៥)
-	-	-	(១.៧២៦.៤១៥)	-	(៣.៤៥២.៨១០)
-	(១.២៥១.៧៣៥)	-	(៣.៤៥២.៨១០)	(១.២៥១.៧៣៥)	(៥.១៥៧.៤៣៥)
-	(១.២៥១.៧៣៥)	-	(៣.៤៥២.៨១០)	(១.២៥១.៧៣៥)	(៥.១៥៧.៤៣៥)
-	-	-	-	-	-
-	-	-	-	-	-
-	-	-	-	-	-
៥២៤.៣១១.៥៧៧	២.១១០.៣៥៤.១៣៤	៥.០៥៧.២៤៥	១.៣៥៤.៣៤៧.៣៤៥	១.៤២២.២២២	៤.១១៧.៥៤៤.២៤៥

នាថ្ងៃទី០១ ខែមេសា ឆ្នាំ២០២២

លទ្ធផលស្ថិតិសង្ខេប

ការវិនិយោគស្ថិតិសង្ខេបដែលបានបញ្ចប់ថ្ងៃទី៣១ ខែមេសា ឆ្នាំ២០២២ បានបង្ហាញពីលទ្ធផលស្ថិតិសង្ខេប ដែលបានកើតឡើងពីការវិនិយោគស្ថិតិសង្ខេប ដែលបានបញ្ចប់ថ្ងៃទី៣១ ខែមេសា ឆ្នាំ២០២២ ដែលបានបញ្ចប់ថ្ងៃទី៣១ ខែមេសា ឆ្នាំ២០២២ ដែលបានបញ្ចប់ថ្ងៃទី៣១ ខែមេសា ឆ្នាំ២០២២

លទ្ធផលខាតបង់ស្ថិតិសង្ខេប

ប្រតិភូិកាធារណៈយោគាគម្មនិយម
ការវិនិយោគស្ថិតិសង្ខេប
ប្រតិភូិកាធារណៈយោគាគម្មនិយម
នាថ្ងៃទី៣១ ខែធ្នូ ឆ្នាំ២០២២

សង្ខេបតារាង

ទុនបម្រុងទូទៅ	ប្រតិភូិកាធារណៈយោគាគម្មនិយម				សរុប
	ដុល្លារអាមេរិក	ដុល្លារអាមេរិក	ដុល្លារអាមេរិក	ដុល្លារអាមេរិក	
៥២៤.៣១១.៥៧៧	២.១១០.៣៥៤.១៣៤	៥.០៥៧.២៤៥	១.៣៥៤.៣៤៧.៣៤៥	១.៤២២.២២២	៤.១១៧.៥៤៤.២៤៥
-	-	-	-	-	-
-	-	-	-	-	-
-	-	-	-	-	-
-	-	-	-	-	-
-	-	-	-	-	-
-	-	-	-	-	-
-	-	-	-	-	-
៥២៤.៣១១.៥៧៧	២.១១០.៣៥៤.១៣៤	៥.០៥៧.២៤៥	១.៣៥៤.៣៤៧.៣៤៥	១.៤២២.២២២	៤.១១៧.៥៤៤.២៤៥

នាថ្ងៃទី០១ ខែមេសា ឆ្នាំ២០២២

លទ្ធផលស្ថិតិសង្ខេប

ការវិនិយោគស្ថិតិសង្ខេបដែលបានបញ្ចប់ថ្ងៃទី៣១ ខែមេសា ឆ្នាំ២០២២ បានបង្ហាញពីលទ្ធផលស្ថិតិសង្ខេប ដែលបានកើតឡើងពីការវិនិយោគស្ថិតិសង្ខេប ដែលបានបញ្ចប់ថ្ងៃទី៣១ ខែមេសា ឆ្នាំ២០២២ ដែលបានបញ្ចប់ថ្ងៃទី៣១ ខែមេសា ឆ្នាំ២០២២ ដែលបានបញ្ចប់ថ្ងៃទី៣១ ខែមេសា ឆ្នាំ២០២២

លទ្ធផលខាតបង់ស្ថិតិសង្ខេប

ប្រតិភូិកាធារណៈយោគាគម្មនិយម
ការវិនិយោគស្ថិតិសង្ខេប
ប្រតិភូិកាធារណៈយោគាគម្មនិយម
នាថ្ងៃទី៣១ ខែធ្នូ ឆ្នាំ២០២២

ធនាគារ អេស៊ីលីដា ភីអិលស៊ី
 កំណត់សម្គាល់លើរបាយការណ៍ហិរញ្ញវត្ថុ (ត)
 នាថ្ងៃ និងសម្រាប់ដំណាច់ឆ្នាំដែលបានបញ្ចប់ ថ្ងៃទី៣១ ខែធ្នូ ឆ្នាំ២០២២

៣. ទុនប្រុង (ត)

	ធនាគារ					
	ទុនប្រុងទូទៅ ដុល្លារអាមេរិក	ការងារពាណិជ្ជកម្ម ដុល្លារអាមេរិក	ការងារពាណិជ្ជកម្ម ពាន់រៀល (កំណត់សម្គាល់ ៥)	ទុនប្រុងតាមបច្ចេកវិទ្យា ពាន់រៀល (កំណត់សម្គាល់ ៥)	ទុនប្រុងផ្សេងៗ ពាន់រៀល (កំណត់សម្គាល់ ៥)	សរុប ពាន់រៀល (កំណត់សម្គាល់ ៥)
៥១០.៧៤១.៥៥៦	២.២៥០.២៤៥	៩០៥.៧២៣	១.៣២១.០៥២	១.៣២១.០៥២	៣.៤០៧.៦២៧	

សមតុល្យនាថ្ងៃទី០១ ខែមករា ឆ្នាំ២០២២

លទ្ធផលលម្អិតផ្សេងៗ៖
 ការវិនិយោគរយៈពេលវែង ១.៣២១.០៥២
 និស្សន្ទ ដែលកើតឡើងពីការពាណិជ្ជកម្មលំហូរសាច់ប្រាក់
 លម្អៀងពីអត្រាប្តូរប្រាក់
 លទ្ធផលខាតលម្អិតផ្សេងៗក្នុងឆ្នាំសរុប

ប្រតិបត្តិការវាយតម្លៃហិរញ្ញវត្ថុ៖
 ការផ្គត់ផ្គង់ប្រាក់ចំណេញក្នុងទុកទៅ ទុនប្រុងតាមបច្ចេកវិទ្យា
 ប្រតិបត្តិការវាយតម្លៃហិរញ្ញវត្ថុ
 នាថ្ងៃទី៣១ ខែធ្នូ ឆ្នាំ២០២២

	ធនាគារ					
	ទុនប្រុងទូទៅ ដុល្លារអាមេរិក	ការងារពាណិជ្ជកម្ម ដុល្លារអាមេរិក	ការងារពាណិជ្ជកម្ម ពាន់រៀល (កំណត់សម្គាល់ ៥)	ទុនប្រុងតាមបច្ចេកវិទ្យា ពាន់រៀល (កំណត់សម្គាល់ ៥)	ទុនប្រុងផ្សេងៗ ពាន់រៀល (កំណត់សម្គាល់ ៥)	សរុប ពាន់រៀល (កំណត់សម្គាល់ ៥)
៥១០.៧៤១.៥៥៦	៥.៧៤៦.៦៦៦	៤៨៦.៥៥០	១.៥៥២.២២៥	១.៥៥២.២២៥	៩.៧៧៤.១៧១	

សមតុល្យនាថ្ងៃទី០១ ខែមករា ឆ្នាំ២០២៤

លទ្ធផលលម្អិតផ្សេងៗ៖
 ការវិនិយោគរយៈពេលវែង ១.៥៥២.២២៥
 និស្សន្ទ ដែលកើតឡើងពីការពាណិជ្ជកម្មលំហូរសាច់ប្រាក់
 លទ្ធផលខាតលម្អិតផ្សេងៗក្នុងឆ្នាំសរុប

ប្រតិបត្តិការវាយតម្លៃហិរញ្ញវត្ថុ៖
 ការផ្គត់ផ្គង់ប្រាក់ចំណេញក្នុងទុកទៅ ទុនប្រុងតាមបច្ចេកវិទ្យា
 លម្អៀងពីអត្រាប្តូរប្រាក់
 ប្រតិបត្តិការវាយតម្លៃហិរញ្ញវត្ថុ
 នាថ្ងៃទី៣១ ខែធ្នូ ឆ្នាំ២០២៤

	ធនាគារ					
	ទុនប្រុងទូទៅ ដុល្លារអាមេរិក	ការងារពាណិជ្ជកម្ម ដុល្លារអាមេរិក	ការងារពាណិជ្ជកម្ម ពាន់រៀល (កំណត់សម្គាល់ ៥)	ទុនប្រុងតាមបច្ចេកវិទ្យា ពាន់រៀល (កំណត់សម្គាល់ ៥)	ទុនប្រុងផ្សេងៗ ពាន់រៀល (កំណត់សម្គាល់ ៥)	សរុប ពាន់រៀល (កំណត់សម្គាល់ ៥)
៥១០.៧៤១.៥៥៦	៥.៧៤៦.៦៦៦	៤៨៦.៥៥០	១.៥៥២.២២៥	១.៥៥២.២២៥	៩.៧៧៤.១៧១	

ធនាគារ អេស៊ីលីដា ភីអិលស៊ី
កំណត់សម្គាល់លើរបាយការណ៍ហិរញ្ញវត្ថុ (ត)
នាថ្ងៃ និងសម្រាប់ដំណាច់ឆ្នាំដែលបានបញ្ចប់ ថ្ងៃទី៣១ ខែធ្នូ ឆ្នាំ២០២៥

៣៩. ទុនបម្រុង (ត)
ទុនបម្រុងតាមបទប្បញ្ញត្តិ

ដូចមានចែងនៅក្នុងកំណត់សម្គាល់២ (ង) សំវិធានធនតាមបទប្បញ្ញត្តិបង្ក ដោយផ្អែកលើគោលការណ៍ណែនាំរបស់ ធនាគារជាតិ នៃកម្ពុជា មានចំនួនខ្ពស់ជាងសំវិធានធនលើការខាតបង់តំណទានដែលរំពឹងទុកផ្អែកលើ ស.រ.ទ.ហ.អ.ក ៩ ដូចនេះ “ចំនួនបន្ថែម” ត្រូវបានផ្ទេរពីប្រាក់ចំណេញរក្សាទុកទៅទុនបម្រុងតាមបទប្បញ្ញត្តិ ដែលបង្ហាញនៅក្នុងមូលធន។

	សម្ព័ន្ធធនាគារ				ធនាគារ			
	២០២៥	២០២៤	២០២៥	២០២៤	២០២៥	២០២៤	២០២៥	២០២៤
	ដុល្លារអាមេរិក	ដុល្លារអាមេរិក	ពាន់រៀល	ពាន់រៀល	ដុល្លារអាមេរិក	ដុល្លារអាមេរិក	ពាន់រៀល	ពាន់រៀល
			(កំណត់សម្គាល់ ៥)	(កំណត់សម្គាល់ ៥)			(កំណត់សម្គាល់ ៥)	(កំណត់សម្គាល់ ៥)
សំវិធានធនតាមបទប្បញ្ញត្តិផ្អែកលើគោលការណ៍ណែនាំរបស់ ធនាគារជាតិ នៃកម្ពុជា	៥៣០.៨០៤.៣២៨	៤៣៤.៥៤១.៧១៨	២.១៣០.១៧៧.៧៦៥	១.៧៤៩.០៣០.៤១៥	៥០១.៧៩០.៩៣៣	៤០៤.៤៧៧.៦៨៧	២.០១៣.៦៨៧.០១៤	១.៦៤៤.១២២.៦៩០
សំវិធានធនលើការខាតបង់តំណទានដែលរំពឹងទុកផ្អែកលើ ស.រ.ទ.ហ.អ.ក ៩	(១១២.៧៩៤.១៧៧)	(៩៦.៧០៦.៦៨០)	(៤៥២.៦៤៣.០៣២)	(៣៤៩.២៤៤.៣៤៧)	(១០៣.១៦៣.៤៦៦)	(៨០.២៦៥.៩៧១)	(៤១៣.៩៩៤.៩៤៩)	(៣២៣.០៧០.៤៣៣)
ទុនបម្រុងតាមបទប្បញ្ញត្តិត្រូវបានផ្ទេរពីចំណេញរក្សាទុក	៤១៤.០១០.១៥១	៣៣៧.៨៣៥.០៣៨	១.៦៧៧.៤៧៤.៧៣៦	១.៣៩៩.៧៨៦.០៦៨	៣៩៨.៦២៧.៤៦៧	៣២៤.២១១.៧១៦	១.៥៩៩.៦៩២.០៦៥	១.៣២១.០៥២.១៥៧

បម្រែបម្រួលទុនបម្រុងតាមបទប្បញ្ញត្តិ មានដូចខាងក្រោម៖

	សម្ព័ន្ធធនាគារ				ធនាគារ			
	២០២៥	២០២៤	២០២៥	២០២៤	២០២៥	២០២៤	២០២៥	២០២៤
	ដុល្លារអាមេរិក	ដុល្លារអាមេរិក	ពាន់រៀល	ពាន់រៀល	ដុល្លារអាមេរិក	ដុល្លារអាមេរិក	ពាន់រៀល	ពាន់រៀល
			(កំណត់សម្គាល់ ៥)	(កំណត់សម្គាល់ ៥)			(កំណត់សម្គាល់ ៥)	(កំណត់សម្គាល់ ៥)
នាដើមឆ្នាំ	៣៣៧.៨៣៥.០៣៨	២៤៩.១៩០.៣៤៦	១.៣៥៩.៧៤៦.០២៨	១.០១៧.៩៤២.៥៦៣	៣២៤.២១១.៧១៦	២៤៤.៦២៧.០០៦	១.៣២១.០៥២.១៥៧	១.០១៥.៦៤១.៣២១
ផ្ទេរពីចំណេញរក្សាទុក	៨០.១៧៥.១៣៣	៨៤.៦៤៤.៦៩២	៣២១.៥៤២.៣៧៨	៣២០.៨៧២.៥៤១	៧០.៤១៥.៧៥១	៧៥.៥៤៤.៧១០	២៨២.៤៣៧.៥៧៧	៣២៣.៩៨៩.៣៤៤
លម្អៀតពីអត្រាប្តូរប្រាក់	-	-	(៣៤៩.៣៦៧.០)	(១៩.០២៩.០៧៦)	-	-	(៣.៧៩៧.៧០៩)	(១៤.៥៧៤.៥១៤)
នាចុងកាលបរិច្ឆេទ	៤១៨.០១០.១៥១	៣៣៧.៨៣៥.០៣៨	១.៦៧៧.៤៧៤.៧៣៦	១.៣៩៩.៧៨៦.០៦៨	៣៩៨.៦២៧.៤៦៧	៣២៤.២១១.៧១៦	១.៥៩៩.៦៩២.០៦៥	១.៣២១.០៥២.១៥៧

ធនាគារ អេស៊ីលីដា ភីអិលស៊ី
 កំណត់សម្គាល់លើរបាយការណ៍ហិរញ្ញវត្ថុ (ត)
 នាថ្ងៃ និងសម្រាប់ដំណាច់ឆ្នាំដែលបានបញ្ចប់ ថ្ងៃទី៣១ ខែធ្នូ ឆ្នាំ២០២៥

៤០. សមតុល្យ និងប្រតិបត្តិការជាមួយសម្ព័ន្ធហ្នាតិ

(ក) សម្ព័ន្ធហ្នាតិ និងទំនាក់ទំនង

សម្ព័ន្ធហ្នាតិរបស់ធនាគារ និងទំនាក់ទំនងជាមួយធនាគារមានដូចខាងក្រោម៖

សម្ព័ន្ធហ្នាតិ	ទំនាក់ទំនង
ក្រុមហ៊ុនប្រតិបត្តិសម្ព័ន្ធរបស់ធនាគារដូចដែលបានបង្ហាញនៅក្នុងកំណត់សម្គាល់លេខ ១៣	ក្រុមហ៊ុនប្រតិបត្តិសម្ព័ន្ធ
ភាគហ៊ុនិកដូចដែលបានបង្ហាញនៅក្នុងកំណត់សម្គាល់លេខ ២៨	ភាគហ៊ុនិក
បុគ្គលិកជាអ្នកគ្រប់គ្រងសំខាន់ៗ	បុគ្គលិកអ្នកគ្រប់គ្រងសំខាន់ៗគឺជាបុគ្គលទាំងឡាយណាដែលមានសិទ្ធិអំណាច និង ការទទួលខុសត្រូវដោយផ្ទាល់ ឬដោយប្រយោលក្នុងការធ្វើធនាគារ ការដឹកនាំ និង ការត្រួតពិនិត្យសកម្មភាពធនាគាររបស់សម្ព័ន្ធធនាគារ និង ធនាគារ។ បុគ្គលិកអ្នកគ្រប់គ្រងសំខាន់ៗរបស់សម្ព័ន្ធធនាគារ និង ធនាគារ រួមមានក្រុមប្រឹក្សាភិបាលទាំងអស់និង សមាជិកអ្នកគ្រប់គ្រងជាទទួលសំរាប់សម្ព័ន្ធធនាគារនិង ធនាគារ។

(ខ) សមតុល្យជាមួយសម្ព័ន្ធហ្នាតិ

វិ) តណទាន និង បុរេប្រទាន

	សម្ព័ន្ធធនាគារ				ធនាគារ			
	២០២៥	២០២៤	២០២៥	២០២៤	២០២៥	២០២៤	២០២៥	២០២៤
	ដុល្លារអាមេរិក	ដុល្លារអាមេរិក	ពាន់រៀល (កំណត់សម្គាល់ ៥)	ពាន់រៀល (កំណត់សម្គាល់ ៥)	ដុល្លារអាមេរិក	ដុល្លារអាមេរិក	ពាន់រៀល (កំណត់សម្គាល់ ៥)	ពាន់រៀល (កំណត់សម្គាល់ ៥)
បុគ្គលិកជាអ្នកគ្រប់គ្រងសំខាន់ៗ	១២.២៥៥.៤៨០	១៤.២៣២.១៥៥	៤៩.១៨១.២៤១	៥៧.៤៤៥.៤២៤	១៣.៧២១.៣៤៤	១៣.៧២១.៣៤៤	៤២.៧៤៦.៥២២	៥៥.៣៤៩.៤១០
ក្រុមហ៊ុនប្រតិបត្តិសម្ព័ន្ធ	-	-	-	-	១.១៧០.០១០	៨០១.០៤៤	៤.៦៩៥.២៥០	៣.២២៤.៣៦៣
	១២.២៥៥.៤៨០	១៤.២៣២.១៥៥	៤៩.១៨១.២៤១	៥៧.៤៤៥.៤២៤	១៤.៨៩១.៣៥៤	១៤.៥២២.៤៨៨	៥៧.៤៤១.៧៧២	៥៨.៥៧៣.៧៧៣

តណទាននិងបុរេប្រទានចំពោះបុគ្គលិកជាអ្នកគ្រប់គ្រងសំខាន់ៗ និងបុគ្គលិកមានទាំងការធានា និងមិនមានការធានា ហើយទទួលបានការប្រាក់ប្រចាំក្នុងអត្រាចាប់ពី ៦,៥០% ទៅ ១៤,៥០% សម្រាប់សម្ព័ន្ធធនាគារ និង ៦,៥០% ទៅ ១៤,០០% សម្រាប់ធនាគារ (២០២៤៖ ៦,៥០% ទៅ ១៤,៥០% សម្រាប់សម្ព័ន្ធធនាគារ និង ៦,៥០% ទៅ ១៤,០០% សម្រាប់ធនាគារ)។ សិទ្ធិធានានៃសម្រាប់ការខាតបង់តណទានដែលបានកំណត់ចំពោះតណទានដល់បុគ្គលិកគ្រប់គ្រងសំខាន់ៗមានចំនួន ២០.៥១៥ ដុល្លារអាមេរិក និង ចំនួន ២៥.៣០៤ ដុល្លារអាមេរិក សម្រាប់សម្ព័ន្ធធនាគារនិង ធនាគាររៀងគ្នា (២០២៤៖ ២៣.៧៣៧ ដុល្លារអាមេរិក និង ២៣.៥៤៦ ដុល្លារអាមេរិក សម្រាប់សម្ព័ន្ធធនាគារនិង ធនាគាររៀងគ្នា)។

ធនាគារ អេស៊ីលីដា ភីអិលស៊ី

កំណត់សម្គាល់លើរបាយការណ៍ហិរញ្ញវត្ថុ (ត)
នាថ្ងៃ និងសម្រាប់ដំណាច់ឆ្នាំដែលបានបញ្ចប់ ថ្ងៃទី៣១ ខែធ្នូ ឆ្នាំ២០២៥

៤០. សមតុល្យ និងប្រតិបត្តិការជាមួយសម្ព័ន្ធហ្នាទិ (ត)

(ខ) សមតុល្យជាមួយសម្ព័ន្ធហ្នាទិ (ត)

i). ឥណទាន និង បុរេប្រទាន (ត)

បម្រែបម្រួលឥណទាន និងបុរេប្រទានដល់សម្ព័ន្ធហ្នាទិរបស់ធនាគារ មានដូចខាងក្រោម៖

	ធនាគារ			
	២០២៥	២០២៤	២០២៥	២០២៤
	ដុល្លារអាមេរិក	ដុល្លារអាមេរិក	ដុល្លារអាមេរិក	ដុល្លារអាមេរិក
			(កំណត់សម្គាល់ ៥)	(កំណត់សម្គាល់ ៥)
នាដើមឆ្នាំ	១៤.២៧២.១៥៥	១៣.៥៣៩.៩២៨	១៤.៥២២.៤២៨	១៣.៤០៧.៤៣៣
ផ្តល់ឥណទាន	៦.៧២៨.៣២៨	២.២៨១.៣៦១	៦.៤២៨.៤១៨	២.២៨១.៤៤០
ចំណូលការប្រាក់ក្នុងឆ្នាំ	៨៦៦.៣១១	៩៣៧.០៧៤	៩១៩.៤២៥	៩៣៧.៧៩៩
ការប្តូរមូល	(៩.៦៣១.៨៣៤)	(២.៤៤៦.២០៤)	(៩.១៣២.៤៨៩)	(២.៣៩២.០១៤)
លម្អៀងពីអត្រាប្តូរប្រាក់	-	-	-	(១៧៤.២៣៧)
នាចុងឆ្នាំ	១២.២៥៥.៤៨០	១៤.២៧២.១៥៥	១២.៤២៨.៧៧៦	១៣.៦៥៧.២៧២

ii). សមតុល្យជាមួយសម្ព័ន្ធហ្នាទិ

	សម្ព័ន្ធហ្នាទិ			
	២០២៥	២០២៤	២០២៥	២០២៤
	ដុល្លារអាមេរិក	ដុល្លារអាមេរិក	ដុល្លារអាមេរិក	ដុល្លារអាមេរិក
			(កំណត់សម្គាល់ ៥)	(កំណត់សម្គាល់ ៥)
ភាគហ៊ុនិក	៥៨៨.៨៦៨	៧៩៩.៣៥៧	៥៨៨.៨៦៨	៧៩៩.៣៥៧
ក្រុមហ៊ុនប្រតិបត្តិ	-	-	១០.០២១	៤០.២១៤
	៥៨៨.៨៦៨	៧៩៩.៣៥៧	៥៨៨.៨៩៩	៨៣៩.៥៧១

សំវិធានធនសម្រាប់ការខាតបង់ដែលរំពឹងទុកចំពោះប្រាក់បញ្ញើជាមួយសម្ព័ន្ធហ្នាទិមានចំនួន ៥៥៨ ដុល្លារអាមេរិក សម្រាប់សម្ព័ន្ធហ្នាទិ និងសមតុល្យទាំងនោះមិនមានការប្រាក់នោះទេ។

ធនាគារ អេស៊ីលីដា ភីអិលស៊ី

កំណត់សម្គាល់លើរបាយការណ៍ហិរញ្ញវត្ថុ (ត)
 នាថ្ងៃ និងសម្រាប់ដំណាច់ឆ្នាំដែលបានបញ្ចប់ ថ្ងៃទី៣១ ខែធ្នូ ឆ្នាំ២០២៥

៤០. សមតុល្យ និងប្រតិបត្តិការជាមួយសម្ព័ន្ធព្យាទិ (ត)

(ខ) សមតុល្យជាមួយសម្ព័ន្ធព្យាទិ (ត)

iii). គណនីត្រូវទទួលពីសម្ព័ន្ធព្យាទិ

	សម្ព័ន្ធធនាគារ			ធនាគារ		
	២០២៥	២០២៤	២០២៥	២០២៤	២០២៥	២០២៤
	ដុល្លារអាមេរិក	ដុល្លារអាមេរិក	ពាន់រៀល (កំណត់សម្គាល់ ៥)	ដុល្លារអាមេរិក	ដុល្លារអាមេរិក	ពាន់រៀល (កំណត់សម្គាល់ ៥)
ក្រុមហ៊ុនបុត្រសម្ព័ន្ធ	-	-	-	២៤០.៥៩៥	២៥៤.០៩៣	១.១២៦.០២៤
គណនីត្រូវទទួល ពីសម្ព័ន្ធព្យាទិបានពីការទូទាត់ជំនួសសម្ព័ន្ធព្យាទិ	-	-	-	២៥៤.០៩៣	២៥៤.០៩៣	១.០៣៤.៤២៥
គណនីត្រូវទទួល មិនមានការប្រាក់នោះទេ និងមានរយៈពេលខ្លី។	-	-	-	២៥៤.០៩៣	២៥៤.០៩៣	១.០៣៤.៤២៥

គណនីត្រូវទទួល ពីសម្ព័ន្ធព្យាទិបានពីការទូទាត់ជំនួសសម្ព័ន្ធព្យាទិ មានចំនួន ២៤០.៥៩៥ ដុល្លារអាមេរិក (២០២៤) មិនមានលក្ខខណ្ឌក្នុងការសង ត្រឡប់ទៅ មិនមានការប្រាក់នោះទេ និងមានរយៈពេលខ្លី។

ធនាគារ អេស៊ីលីដា ភីអិលស៊ី
 កំណត់សម្គាល់លើរបាយការណ៍ហិរញ្ញវត្ថុ (ត)
 នាថ្ងៃ និងសម្រាប់ដំណាច់ឆ្នាំដែលបានបញ្ចប់ ថ្ងៃទី៣១ ខែធ្នូ ឆ្នាំ២០២៥

៤០. សមតុល្យ និងប្រតិបត្តិការជាមួយសម្ព័ន្ធព្យាទិ (ត)

(ខ) សមតុល្យជាមួយសម្ព័ន្ធព្យាទិ (ត)

iv). ប្រាក់បញ្ញើរបស់សម្ព័ន្ធព្យាទិ

	សម្ព័ន្ធធនាគារ				ធនាគារ			
	២០២៥	២០២៤	២០២៥ ពាន់រៀល (កំណត់សម្គាល់ ៥)	២០២៤ ពាន់រៀល (កំណត់សម្គាល់ ៥)	២០២៥	២០២៤	២០២៥ ពាន់រៀល (កំណត់សម្គាល់ ៥)	២០២៤ ពាន់រៀល (កំណត់សម្គាល់ ៥)
បុគ្គលិកជាមួយគ្រប់គ្រងសំខាន់ៗ								
គណនីចន្លោះ	១០១.៩៩៤	៨៨	៤០៩.៣០២	៣៥៤	១០១.៩៩៤	៤០៩.៣០២	៤០៩.៣០២	៣៥៤
ប្រាក់បញ្ញើសន្សំ	២.៥២១.៤០៤	៩៤២.០៥៣	១០.១១៩.៩៩៩	៣.៧៩១.៧៦៣	២.៤១២.៦៤៤	៩៤២.០៥៣	៩៤២.០៥៣	៣.៧៩១.៧៦៣
ប្រាក់បញ្ញើមានកាលកំណត់	៩.៦៤០.៦២៤	៨.៩១២.១៧១	៣៤.៤៤៤.៣៦០	៣៥.៤៧១.៤៤៤	៩.៥៥៥.៣១៧	៨.៩១២.១៧១	៩.៥៥៥.៣១៧	៣៥.៤៧១.៤៤៤
ភាគហ៊ុនិក								
គណនីចន្លោះ	២.៤៤៥.៤១១	៣.៥៥២.១២៦	៩.៩៧៥.៥៦០	១៤.២៩៧.៣០៤	២.៤៤៥.៤១១	៩.៩៧៥.៥៦០	៩.៩៧៥.៥៦០	២.៤៤៥.៤១១
គណនីកម្រិត	៦៤.០៣១	៦៤.០៣១	២៧៣.០០៤	២៧៣.៤២៥	៦៤.០៣១	២៧៣.០០៤	២៧៣.០០៤	៦៤.០៣១
ប្រាក់បញ្ញើមានកាលកំណត់	១០.៤៤៦.៦៥៤	២.៧៧៥.១២៩	៤៣.៦៤៤.១៤៣	១១.០៤៩.១៤៤	១០.៤៤៦.៦៥៤	៤៣.៦៤៤.១៤៣	៤៣.៦៤៤.១៤៣	១១.០៤៩.១៤៤
ក្រុមហ៊ុនបុត្រសម្ព័ន្ធ								
គណនីចន្លោះ	-	-	-	-	១.១២១.៤៤៣	៣.៥០៦.៤៧៤	៤.៥០០.៣៥០	១.៤១១.៣៥៤
ប្រាក់បញ្ញើសន្សំ	-	-	-	-	២៩៥.៩៩៦	៤៤៩.៣៣	១.១៤៧.៤៣២	៣៤.១៤៤
ប្រាក់បញ្ញើមានកាលកំណត់	-	-	-	-	២.២២៤.០០០	២.០៥៧.៩០០	៤.៣៥៧.៩០០	៤.៤០៣.៧៩៤
	២៥.៧៤៤.៩២២	១៦.២១៩.៥៩៤	១០៣.៣១៤.៣៧២	១៥.២៤៧.៤៤២	២៩.០៥៣.៤៤៤	១១៦.៥៩៣.២៧៦	១១៦.៥៩៣.២៧៦	៤២.៤៣០.៥១៦

ធនាគារ អេស៊ីលីដា ភីអិលស៊ី
 កំណត់សម្គាល់លើរបាយការណ៍ហិរញ្ញវត្ថុ (ត)
 នាថ្ងៃ និងសម្រាប់ដំណាច់ឆ្នាំដែលបានបញ្ចប់ ថ្ងៃទី៣១ ខែធ្នូ ឆ្នាំ២០២៥

៤០. សមតុល្យ និងប្រតិបត្តិការជាមួយសម្ព័ន្ធព្យាតិ (ត)

- (ខ) សមតុល្យជាមួយសម្ព័ន្ធព្យាតិ (ត)
- iv) ប្រាក់បញ្ញើសម្ព័ន្ធព្យាតិ (ត)

អត្រាការប្រាក់ប្រចាំឆ្នាំក្នុងអំឡុងការិយបរិច្ឆេទមានដូចខាងក្រោម៖

	សម្ព័ន្ធធនាគារ		ធនាគារ	
	២០២៥	២០២៤	២០២៥	២០២៤
បុគ្គលិកជាអ្នកគ្រប់គ្រងសំខាន់ៗ (គណនីធន)	០,០០% - ០,១០%	គ្មាន	០,០០% - ០,១០%	គ្មាន
បុគ្គលិកជាអ្នកគ្រប់គ្រងសំខាន់ៗ (ប្រាក់បញ្ញើសន្សំ)	០,១០% - ១៤,០០%	០,០១% - ១៥,០០%	០,១០% - ៣,៥០%	០,១១% - ២,០០%
បុគ្គលិកជាអ្នកគ្រប់គ្រងសំខាន់ៗ (ប្រាក់បញ្ញើមានកាលកំណត់)	១,៤៥% - ១៣,០០%	១,៤៥% - ៩,៥០%	១,៤៥% - ៩,៥០%	១,៤៥% - ៩,៥០%
ភាគហ៊ុនិក (គណនីធន)	គ្មាន	គ្មាន	គ្មាន	គ្មាន
ភាគហ៊ុនិក (គណនីកម្រៃ)	គ្មាន	គ្មាន	គ្មាន	គ្មាន
ភាគហ៊ុនិក (ប្រាក់បញ្ញើមានកាលកំណត់)	២,៥០% - ៣,៦០%	៣,២៥% - ៥,២០%	២,៥០% - ៣,៦០%	៣,២៥% - ៥,២០%
ក្រុមហ៊ុនបុត្រសម្ព័ន្ធ (គណនីធន)	គ្មាន	គ្មាន	គ្មាន	គ្មាន
ក្រុមហ៊ុនបុត្រសម្ព័ន្ធ (ប្រាក់បញ្ញើសន្សំ)	គ្មាន	គ្មាន	០,៥០% - ០,៧៥%	០,០០% - ០,៧៥%
ក្រុមហ៊ុនបុត្រសម្ព័ន្ធ (ប្រាក់បញ្ញើមានកាលកំណត់)	គ្មាន	គ្មាន	៣,៦០% - ៧,៥០%	៥,៤០% - ៧,៥០%

v) ប្រាក់កម្ចីពីសម្ព័ន្ធព្យាតិ

	សម្ព័ន្ធធនាគារ		ធនាគារ	
	២០២៥	២០២៤	២០២៥	២០២៤
អុល្លាអាហ៊ែក	៣៤.២៧២.១១១	៣៤.២៧២.១១១	៣៤.២៧២.១១១	៣៤.២៧២.១១១
អុល្លាអាហ៊ែក (កំណត់សម្គាល់ ៥)	២៤.៧៩២.៣៤៧	២៤.៧៩២.៣៤៧	២៤.៧៩២.៣៤៧	២៤.៧៩២.៣៤៧
	១៧.៤៧៩.៧៦៤	១៧.៤៧៩.៧៦៤	១៧.៤៧៩.៧៦៤	១៧.៤៧៩.៧៦៤
ភាគហ៊ុនិក	៣៤.២៧២.១១១	៣៤.២៧២.១១១	៣៤.២៧២.១១១	៣៤.២៧២.១១១
	១៧.៤៧៩.៧៦៤	១៧.៤៧៩.៧៦៤	១៧.៤៧៩.៧៦៤	១៧.៤៧៩.៧៦៤

ធនាគារ អេស៊ីលីដា ភីអិលស៊ី

កំណត់សម្គាល់លើរបាយការណ៍ហិរញ្ញវត្ថុ (ត)
 នាថ្ងៃ និងសម្រាប់ដំណាច់ឆ្នាំដែលបានបញ្ចប់ ថ្ងៃទី៣១ ខែធ្នូ ឆ្នាំ២០២៥

៤០. សមតុល្យ និងប្រតិបត្តិការជាមួយសម្ព័ន្ធហ្នាតិ (ត)

(ខ) សមតុល្យជាមួយសម្ព័ន្ធហ្នាតិ (ត)

v). ប្រាក់កម្ចីពីសម្ព័ន្ធហ្នាតិ (ត)

ប្រាក់កម្ចីពីសម្ព័ន្ធហ្នាតិ មិនមានទ្រព្យដាក់បញ្ចាំ និងមានការប្រាក់ប្រចាំឆ្នាំក្នុងរក្សា ៤,៤៦% សម្រាប់សម្ព័ន្ធហ្នាតិ និង ធនាគារ (ថ្ងៃទី៣១ ខែធ្នូ ឆ្នាំ២០២៤ ៖ ៩,៦០% សម្រាប់សម្ព័ន្ធហ្នាតិ និង ធនាគារ) ។

បម្រែបម្រួលនៃប្រាក់កម្ចីពីសម្ព័ន្ធហ្នាតិបានកំណត់ដូចខាងក្រោម៖

	សម្ព័ន្ធហ្នាតិ			ធនាគារ		
	២០២៥ ដុល្លារអាមេរិក	២០២៤ ដុល្លារអាមេរិក	២០២៤ ពាន់រៀល (កំណត់សម្គាល់ ៥)	២០២៥ ដុល្លារអាមេរិក	២០២៤ ដុល្លារអាមេរិក	២០២៤ ពាន់រៀល (កំណត់សម្គាល់ ៥)
នាដើមឆ្នាំ	៣៤.២៨២.១១១	៤៩.៤៩១.៦៥៩	២០២.១៧៣.៤២៧	៣៤.២៨២.១១១	៤៩.៤៩១.៦៥៩	២០២.១៧៣.៤២៧
កត់ត្រាជាបន្តក្នុងឆ្នាំ	២.៥៥៩.៤៩០	៤.៨១២.៧២២	១៩.៥៥២.៥៩១	២.៥៥៩.៤៩០	៤.៨១២.៧២២	១៩.៥៥២.៥៩១
ការងារត្រឡប់	(១៩.៦៩៩.២១៤)	(១៩.៧៩៧.៣៤៤)	(៤០.៥៩៥.១៦៧)	(១៩.៦៩៩.២១៤)	(១៩.៧៩៧.៣៤៤)	(៤០.៥៩៥.១៦៧)
ពន្ធកាត់ទុកដែលបានបង្ក	-	(២២៤.៤៨២)	(៩១៥.៤៥៥)	-	(២២៤.៤៨២)	(៩១៥.៤៥៥)
លម្អៀងពីអត្រាប្តូរប្រាក់	-	-	(២២៦.៤៥៩)	-	-	(២២៦.៤៥៩)
នាចុងឆ្នាំ	១៧.១៤២.៣៧៧	៣៤.២៨២.១១១	១៧១.៤២២.៥៩៧	១៧.១៤២.៣៧៧	៣៤.២៨២.១១១	១៧១.៤២២.៥៩៧

ធនាគារ អេស៊ីលីដា ភីអិលស៊ី

កំណត់សម្គាល់លើរបាយការណ៍ហិរញ្ញវត្ថុ (ត)
 នាថ្ងៃ និងសម្រាប់ដំណាច់ឆ្នាំដែលបានបញ្ចប់ ថ្ងៃទី៣១ ខែធ្នូ ឆ្នាំ២០២៥

៤០. សមតុល្យ និងប្រតិបត្តិការជាមួយសម្ព័ន្ធហ្នាទិ (ត)

(ខ) សមតុល្យជាមួយសម្ព័ន្ធហ្នាទិ (ត)

vi). បំណុលបន្ទាប់បន្សំពីសម្ព័ន្ធហ្នាទិ

	សម្ព័ន្ធធនាគារ		ធនាគារ	
	២០២៥	២០២៤	២០២៥	២០២៤
ដុល្លារអាមេរិក				
	១៥.១០៥.០០០	១៥.១០៥.០០០	១៥.១០៥.០០០	១៥.១០៥.០០០
		៦០.៦១៦.៣៦៥		៦០.៧៩៧.៦២៥
				២០.៧៩៧.៦២៥
				២០.៧៩៧.៦២៥

បំណុលបន្ទាប់បន្សំពីសម្ព័ន្ធហ្នាទិ មិនមានការប្រាក់ប្រចាំឆ្នាំក្នុងអត្រា ៧,០០% សម្រាប់សម្ព័ន្ធធនាគារ និងសម្រាប់ធនាគារ (២០២៤៖ ៧,០០% សម្រាប់សម្ព័ន្ធធនាគារ និងសម្រាប់ធនាគារ) ។

ប្រែប្រួលនៃបំណុលបន្ទាប់បន្សំពីសម្ព័ន្ធហ្នាទិបានកំណត់ដូចខាងក្រោម៖

	សម្ព័ន្ធធនាគារ		ធនាគារ	
	២០២៥	២០២៤	២០២៥	២០២៤
ដុល្លារអាមេរិក				
	១៥.១០៥.០០០	១៥.០៩៤.២០៤	១៥.១០៥.០០០	១៥.០៩៤.២០៤
	១.០៦៤.៥៤៣	១.០៦៧.៥០០	១.០៦៤.៥៤៣	១.០៦៧.៥០០
	(១.០៦៤.៥៤៣)	(៩៩៣.៧០៤)	(១.០៦៤.៥៤៣)	(៩៩៣.៧០៤)
	-	(៦៣.០០០)	-	(៦៣.០០០)
	-	-	-	-
	-	-	-	-
	១៥.១០៥.០០០	១៥.១០៥.០០០	១៥.១០៥.០០០	១៥.១០៥.០០០
		៦០.៦១៦.៣៦៥		៦០.៧៩៧.៦២៥
				២០.៧៩៧.៦២៥
				២០.៧៩៧.៦២៥

នាដើមឆ្នាំ

កត់ត្រាជាបន្តក្នុងឆ្នាំ
 កាសងត្រឡប់
 ពន្ធកាត់ទុកដែលបានផ្តល់
 លម្អៀងពីអត្រាប្តូរប្រាក់

នាចុងឆ្នាំ

ធនាគារ អេស៊ីលីដា ភីអិលស៊ី

កំណត់សម្គាល់លើរបាយការណ៍ហិរញ្ញវត្ថុ (ត)
 នាថ្ងៃ និងសម្រាប់ដំណាច់ឆ្នាំដែលបានបញ្ចប់ ថ្ងៃទី៣១ ខែធ្នូ ឆ្នាំ២០២៥

៤០. សមតុល្យ និងប្រតិបត្តិការជាមួយសម្ព័ន្ធហ្នាតិ (ត)

(ខ) សមតុល្យជាមួយសម្ព័ន្ធហ្នាតិ (ត)

vii). មូលបត្របំណុលពីសម្ព័ន្ធហ្នាតិ

	សម្ព័ន្ធធនាគារ			ធនាគារ		
	២០២៥ ដុល្លារអាមេរិក	២០២៤ ដុល្លារអាមេរិក	២០២៤ ពាន់រៀល (កំណត់សម្គាល់ ៥)	២០២៥ ដុល្លារអាមេរិក	២០២៤ ដុល្លារអាមេរិក	២០២៤ ពាន់រៀល (កំណត់សម្គាល់ ៥)
បុគ្គលិកជាអ្នកគ្រប់គ្រងសំខាន់ៗ	២២៥.៧២៤	-	៩០៥.៤៣០	២២៥.៧២៤	-	៩០៥.៤៣០

មូលបត្របំណុលពីសម្ព័ន្ធហ្នាតិមិនត្រូវបានដាក់ប្រព្យាសា និងមានអត្រាការប្រាក់ ៧,៥០% និង ៨,៥០% ក្នុងមួយឆ្នាំសម្រាប់សម្ព័ន្ធធនាគារ និងធនាគារ (ថ្ងៃទី៣១ ខែធ្នូ ឆ្នាំ២០២៤)៖ គ្មាន សម្រាប់សម្ព័ន្ធធនាគារ និងធនាគារ)។

បម្រែបម្រួលនៃមូលបត្របំណុលពីសម្ព័ន្ធហ្នាតិបានកំណត់ដូចខាងក្រោម៖

	សម្ព័ន្ធធនាគារ			ធនាគារ		
	២០២៥ ដុល្លារអាមេរិក	២០២៤ ដុល្លារអាមេរិក	២០២៤ ពាន់រៀល (កំណត់សម្គាល់ ៥)	២០២៥ ដុល្លារអាមេរិក	២០២៤ ដុល្លារអាមេរិក	២០២៤ ពាន់រៀល (កំណត់សម្គាល់ ៥)
នាដើមឆ្នាំ	-	-	-	-	-	-
ការរំលូម	២២៥.០០០	-	៩០៥.៤៣៥	២២៥.០០០	-	៩០៥.៤៣៥
កត់ត្រាជាបន្តបន្ទាប់	១៥.៤៤៤	-	៦២.១២២	១៥.៤៤៤	-	៦២.១២២
ការសងត្រឡប់	(១១.៦៩៩)	-	(៤៦.៩២៥)	(១១.៦៩៩)	-	(៤៦.៩២៥)
លម្អៀងពីការប្តូររូបិយប័ណ្ណ	(៣.០៦៥)	-	(១២.២៩៤)	(៣.០៦៥)	-	(១២.២៩៤)
លម្អៀងពីអត្រាប្តូរប្រាក់	-	-	៤៥២	-	-	៤៥២
នាចុងឆ្នាំ	២២៥.៧២៤	-	៩០៥.៤៣០	២២៥.៧២៤	-	៩០៥.៤៣០

ធនាគារ អេស៊ីលីដា ភីអិលស៊ី
 កំណត់សម្គាល់លើរបាយការណ៍ហិរញ្ញវត្ថុ (ត)
 នាថ្ងៃ និងសម្រាប់ដំណាច់ឆ្នាំដែលបានបញ្ចប់ ថ្ងៃទី៣១ ខែធ្នូ ឆ្នាំ២០២២

៤០. សមតុល្យ និងប្រតិបត្តិការជាមួយសម្ព័ន្ធព្យាទិ (ត)

(គ) ប្រតិបត្តិការសម្ព័ន្ធព្យាទិ

	សម្ព័ន្ធធនាគារ				ធនាគារ			
	២០២៥	២០២៤	២០២៥	២០២៤	២០២៥	២០២៤	២០២៥	២០២៤
	ដុល្លារអាមេរិក	ដុល្លារអាមេរិក	ពាន់រៀល (កំណត់សម្គាល់ ៥)	ពាន់រៀល (កំណត់សម្គាល់ ៥)	ដុល្លារអាមេរិក	ដុល្លារអាមេរិក	ពាន់រៀល (កំណត់សម្គាល់ ៥)	ពាន់រៀល (កំណត់សម្គាល់ ៥)
i). ចំណូលការប្រាក់ពីសម្ព័ន្ធព្យាទិ								
ឥណទាន និងបុរេប្រទានផ្តល់ដល់បុគ្គលិកជាអ្នកគ្រប់គ្រងសំខាន់ៗ	៤៨៦.៨៣១	-	៣.៥៥៧.០៧៩	៣.៤១៤.៨២៨	៤៨៧.០២០	៣.៥៥៧.០២០	៣.៤១៤.៨២៨	៣.៤០៩.១៤៥
ឥណទាន និងបុរេប្រទានផ្តល់ដល់ក្រុមហ៊ុនប្តីត្រូវសម្ព័ន្ធ	-	៤៨៦.៨៣១	-	-	៣២.៤០៥	២.១២១	១២៩.៩៧៦	៤៦៣.៥
	៤៨៦.៨៣១	៤៨៦.៨៣១	៣.៥៥៧.០៧៩	៣.៤១៤.៨២៨	៥១៩.៤២៥	៥.៦៣៨	៣.៥៤៤.៨០៤	៣.៨៧៣.៦៩៥
ii). ចំណូលកម្រៃ និងជើងសារពីសម្ព័ន្ធព្យាទិ								
ភាគហ៊ុននិក	៤៤០	៤០៣	១.៧៦៥	១.៦៤០	៤៤០	៤០៣	១.៧៦៥	១.៦៤០
ក្រុមហ៊ុនបុត្រសម្ព័ន្ធ	-	-	-	-	៦៩.៩៤២	៤០.៧០៩	២៤០.៥៣៧	១៦៥.៧២៦
	៤៤០	៤០៣	១.៧៦៥	១.៦៤០	៧០.៣៨២	៤១.១១២	២៤២.៣០២	១៦៧.៣៦៦
iii). ចំណាយការប្រាក់ទៅឱ្យសម្ព័ន្ធព្យាទិ								
ប្រាក់កម្ចីពីភាគហ៊ុននិក	២.៥៥៩.៤៩០	៤.៨១២.៧២២	១០.២៦៦.១១៤	១៩.៥៩២.៥៩១	២.៥៥៩.៤៩០	៤.៨១២.៧២២	១០.២៦៦.១១៤	១៩.៥៩២.៥៩១
បំណុលបន្ទាប់បន្សំពីភាគហ៊ុននិក	១.០១៤.៥៨៣	១.០១៤.៥៨៣	៤.២៧០.០៤២	៤.៣៤៥.៧៩៣	១.០១៤.៥៨៣	១.០១៤.៥៨៣	៤.២៧០.០៤២	៤.៣៤៥.៧៩៣
ប្រាក់បញ្ញើរបស់ភាគហ៊ុននិក	២០៥.៤៣៦	១៣៥.២៥៧	៨២៤.០០៤	៥៥០.៦៣១	២០៥.៤៣៦	១៣៥.២៥៧	៨២៤.០០៤	៥៥០.៦៣១
ប្រាក់បញ្ញើរបស់ក្រុមហ៊ុនបុត្រសម្ព័ន្ធ	-	-	-	-	១៥៣.៥៦៨	១៥៣.៥៦៨	១៥៣.៥៦៨	១៥៣.៥៦៨
ប្រាក់បញ្ញើរបស់បុគ្គលិកជាអ្នកគ្រប់គ្រងសំខាន់ៗ	១២៩.៩៦៩	១៣៧.៧៨៨	៥២១.៣០៦	៥២០.៩៣៥	១២៩.៩៦៩	១៣៧.៧៨៨	៥២០.៩៣៥	៥២០.៩៣៥
មូលបត្រលំហូររបស់បុគ្គលិកជាអ្នកគ្រប់គ្រងសំខាន់ៗ	១៥.៤៨៨	-	៦២.១២២	-	១៥.៤៨៨	-	៦២.១២២	-
	៣.៩៧៤.៩៦៦	៦.១៩០.៦៧២	១៥.៥៨៤.៣៤៨	២៥.០៤៩.៣២៩	៤.១២៧.៧០២	៦.២៤១.៥៦៤	១៥.៥៨៤.៣៤៨	២៥.០៤៩.៣២៩

ធនាគារ អេស៊ីលីដា ភីអិលស៊ី

កំណត់សម្គាល់លើរបាយការណ៍ហិរញ្ញវត្ថុ (ត)
នាថ្ងៃ និងសម្រាប់ដំណាច់ឆ្នាំដែលបានបញ្ចប់ ថ្ងៃទី៣១ ខែធ្នូ ឆ្នាំ២០២២

៤០. សមតុល្យ និងប្រតិបត្តិការជាមួយសម្ព័ន្ធព្យាទិ (ត)

(គ) ប្រតិបត្តិការសម្ព័ន្ធព្យាទិ (ត)

	សម្ព័ន្ធធនាគារ				ធនាគារ	
	២០២២ ដុល្លារអាមេរិក	២០២២ ដុល្លារអាមេរិក	២០២២ ពាន់រៀល (កំណត់សម្គាល់ ៥)	២០២២ ពាន់រៀល (កំណត់សម្គាល់ ៥)	២០២២ ដុល្លារអាមេរិក	២០២២ ពាន់រៀល (កំណត់សម្គាល់ ៥)
iv). ចំណាយកម្រៃ និង ជើងសារទៅឱ្យសម្ព័ន្ធព្យាទិ						
ក្រុមប្រឹក្សាភិបាល	៧០១.៣៩៨	៦៦៥.៩៤៨	២.៧១១.០៧៤	៥៣០.០៦១	២.១៤៤.៥៦៨	២.១៥៧.៤៧៤
កម្រៃល្អិតល្អន់សម្រាប់ក្រុមប្រឹក្សាភិបាល						
បុគ្គលិកជាអ្នកគ្រប់គ្រងសំខាន់ៗ	៨០៨.៣៩៦	៨២២.៩១៩	៣.២៤២.៤៥៧	៦៥១.៣០៧	២៦.១២០.៧៧៤	២៧.៨៤៤.៥៥៩
អគ្គប្រយោជន៍បុគ្គលិកបរិច្ឆេទ	៣០១.០០៧	៣០១.០០៥	១.២០៧.៣៣៩	១២៧.៤៣៩	៥១១.១៥៤	៨១៤.៦៩៤
អគ្គប្រយោជន៍បរិច្ឆេទ	-	-	-	១.២១៣.១៧៦	១.២១៣.១៧៦	៥.១៤៣.៩៥០
ក្រុមហ៊ុនបុគ្គលិកសម្ព័ន្ធ	-	-	-	១៧៤.៣៦៦	១៧៤.៣៦៦	៤.៨៦៦.០៤៩
កម្រៃប្រតិបត្តិការ	-	-	-	៨៤០.៧៤៦	៨៤០.៧៤៦	៤.៨៦៦.០៤៩
ផ្សេងៗ	៩.០៤៦.៣២១	៩.២៥៧.០៧២	៣៦.៤៤៥.២៣៣	៤៤០.៧៤៦	៣.៧១១.៧៤៩	៤.៨៦៦.០៤៩
v). កិច្ចសន្យាផ្សេងៗ						
ការកត់ត្រាត្រឡប់ ត្រឡាតវិញនៃការខាតបង់និយោគីតាមលើការធានាហិរញ្ញវត្ថុ លើកិច្ចសន្យា	-	-	-	(៣០.៣១៥)	(១២១.៥៩៣)	(៥៩.៣៧៤)
សាកលវិទ្យាល័យ ពាណិជ្ជសាស្ត្រ អេស៊ីលីដា ធានា ធានា ធានា	-	-	-	(១៤.៥៨៧)	(១២១.៥៩៣)	(៥៩.៣៧៤)

ធនាគារ អេស៊ីលីដា ភីអិលស៊ី

កំណត់សម្គាល់លើរបាយការណ៍ហិរញ្ញវត្ថុ (ត)

នាថ្ងៃ និងសម្រាប់ដំណាច់ឆ្នាំដែលបានបញ្ចប់ ថ្ងៃទី៣១ ខែធ្នូ ឆ្នាំ២០២៥

៤១. ការគ្រប់គ្រងហានិភ័យហិរញ្ញវត្ថុ

(ក) សេចក្តីផ្តើម និង ទស្សនៈទូទៅ

ធនាគារ អេស៊ីលីដា ភីអិលស៊ី គឺជាធនាគារនាំមុខ ដែលបានចុះបញ្ជីក្នុងទីផ្សារមូលបត្រ និងមានបណ្តាញប្រតិបត្តិការសាខា និងសេវាស្វ័យប្រតិបត្តិការច្រើនជាងគេនៅក្នុងប្រទេសកម្ពុជា ក្នុងការផ្តល់នូវផលិតផល និងសេវាកម្មជាច្រើនប្រភេទជូនដល់សាធារណជន ដូចជា សេវាឥណទាន សេវាប្រាក់បញ្ញើ សេវាផ្ទេរប្រាក់ សេវាចាត់ចែងសាច់ប្រាក់ សេវាហិរញ្ញប្បទានពាណិជ្ជកម្ម ប័ណ្ណអេស៊ីលីដា និងប័ណ្ណឥណទាន-ឥណទាន និងសេវាឌីជីថល ដូចជា សេវាអេស៊ីលីដាអ៊ីនធើណែត សេវាអេស៊ីលីដាម៉ូបាយ (mobile banking app) សេវាអេស៊ីលីដាអ៊ីខុមមើស ម៉ាស៊ីនអេអិមីម ម៉ាស៊ីន ឆ្លុតកាត និងម៉ាស៊ីនដាក់ប្រាក់បញ្ញើ។ ដូចដែលបានបង្ហាញក្នុងកំណត់សម្គាល់លេខ ១៣ ក្រុមហ៊ុនបុត្រសម្ព័ន្ធទាំង៤ របស់ធនាគារមានដូចខាងក្រោម៖

- (ក) ធនាគារ អេស៊ីលីដា ឡារ លីមីតធីត
- (ខ) ក្រុមហ៊ុន មូលបត្រ អេស៊ីលីដា ម.ក
- (គ) សាកលវិទ្យាល័យ ពាណិជ្ជសាស្ត្រ អេស៊ីលីដា ឯ.ក
- (ឃ) ស្ថាប័នមីក្រូហិរញ្ញវត្ថុ អេស៊ីលីដា មីយ៉ាន់ម៉ា

ស្ថិតក្នុងមជ្ឈដ្ឋានអាជីវកម្មដែលមានការប្រកួតប្រជែង ការវិវត្ត និងការរីកលូតលាស់យ៉ាងឆាប់រហ័សនៃបច្ចេកវិទ្យា និងការផ្លាស់ប្តូរ ឬភាពខុសគ្នានៃច្បាប់យុត្តាធិការ សម្ព័ន្ធធនាគារ និងធនាគារចាំបាច់ ត្រូវមានការគ្រប់គ្រងហានិភ័យប្រកបដោយប្រសិទ្ធភាព ដើម្បីគ្រប់គ្រង និងធានាថាហានិភ័យទាំងអស់គឺស្ថិតនៅក្នុងរង្វង់កម្រិតរឹសអាប់តែថាយ (Risk Appetite) និងរឹសធុលើវែន (Risk Tolerance) ។ ការគ្រប់គ្រងហានិភ័យនេះផ្តល់នូវការធានាសមហេតុផលផងដែរ ទាក់ទងនឹងការសម្រេចគោលដៅរបស់សម្ព័ន្ធធនាគារ និងធនាគារ។

ក្របខណ្ឌគ្រប់គ្រងហានិភ័យត្រូវបានបង្កើតឡើង ដោយមានធាតុចាំបាច់ដូចជា៖ ១) អភិបាលកិច្ច និងការត្រួតពិនិត្យប្រកបដោយប្រសិទ្ធភាព ដោយក្រុមប្រឹក្សាភិបាល និងថ្នាក់គ្រប់គ្រងជាន់ខ្ពស់ ២) ការអនុវត្តរឹសអាប់តែថាយ (Risk Appetite) និង រឹសធុលើវែន (Risk Tolerance) ប្រកបដោយប្រសិទ្ធភាព ៣) ការអនុវត្តដំណើរការគ្រប់គ្រងហានិភ័យប្រកបដោយប្រសិទ្ធភាព និង៤) ហេដ្ឋារចនាសម្ព័ន្ធបច្ចេកវិទ្យា និងទិន្នន័យ ប្រកបដោយប្រសិទ្ធភាព។ ក្របខណ្ឌនេះត្រូវបានរួមបញ្ចូលក្នុងដំណើរការគ្រប់គ្រងអាជីវកម្ម និងប្រតិបត្តិការប្រចាំថ្ងៃ ដើម្បីផ្តល់នូវការគ្រប់គ្រងហានិភ័យ ប្រកបដោយតម្លាភាព និងសង្គតិភាពទូទាំងសម្ព័ន្ធធនាគារ និង ធនាគារ។

សម្ព័ន្ធធនាគារ និងធនាគារ បង្កើតឱ្យមានដំណើរការគ្រប់គ្រងហានិភ័យដែលអាចការពារហានិភ័យបានទុកជាមុន ដោយដាក់បញ្ចូលវប្បធម៌នៃការទទួលខុសត្រូវ និងភាពជាម្ចាស់ហានិភ័យក្នុងការគ្រប់គ្រង ហានិភ័យនៅគ្រប់កម្រិត ដោយរាប់បញ្ចូលទាំងក្រុមប្រឹក្សាភិបាល ថ្នាក់គ្រប់គ្រងជាន់ខ្ពស់ រហូតដល់និយោជិតគ្រប់លំដាប់ថ្នាក់របស់សម្ព័ន្ធធនាគារ និងធនាគារ។ វប្បធម៌គ្រប់គ្រងហានិភ័យនេះត្រូវបានគាំទ្រដោយ (១) គោលការណ៍នានាទាក់ទងនឹងនិយោជិតធនាគារ (ការគ្រប់គ្រងធនធានមនុស្ស និងក្រមសីលធម៌ ក្រមប្រតិបត្តិ ទំនាស់ផលប្រយោជន៍ ការតែងតាំង និងលាភការ កំណារពារនិរទន្សន់ និងការគ្រប់គ្រងរបាយការណ៍ស្តីពីកំហុសកម្មករនិយោជិត។ល។) (២) គោលការណ៍ផ្តល់អត្ថប្រយោជន៍នានាដោយស្រប ជាមួយនឹងកម្រិតរឹសអាប់តែថាយ (Risk Appetite) និងរឹសធុលើវែន (Risk Tolerance) និង (៣) ការបណ្តុះបណ្តាលអំពីការគ្រប់គ្រងហានិភ័យ នៅទូទាំងសម្ព័ន្ធធនាគារ និង ធនាគារ។

ការគ្រប់គ្រងហានិភ័យរបស់សម្ព័ន្ធធនាគារ និងធនាគារ ត្រូវអនុវត្តតាមម៉ូដែលខ្សែបន្ទាត់ទាំងបី ដែលគាំទ្រដោយភាពគ្រប់គ្រាន់នៃបុគ្គលិកជំនាញ នៅក្នុងការគ្រប់គ្រងហានិភ័យ នៅគ្រប់ផ្នែកទាំងអស់នៃម៉ូដែលនេះ។

(ខ) គោលបំណង និង គោលការណ៍

- គោលបំណងនៃការគ្រប់គ្រងហានិភ័យរបស់សម្ព័ន្ធធនាគារ និងធនាគាររួមមាន៖
- ដើម្បីធានាហានិភ័យ ឱ្យស្ថិតនៅក្នុងរង្វង់កម្រិតរឹសអាប់តែថាយ (Risk Appetite) និងរឹសធុលើវែន (Risk Tolerance) និងដើម្បីផ្តល់នូវការធានាដ៏សមហេតុផលក្នុងការសម្រេចគោលដៅ។
 - ដើម្បីគ្រប់គ្រងហានិភ័យឱ្យមានប្រសិទ្ធភាព និងដើម្បីកំណត់អត្តសញ្ញាណហានិភ័យមុនពេលវាកើតមានឡើង និងកាត់បន្ថយហានិភ័យជាសារវន្តឱ្យបានត្រឹមត្រូវ និងទាន់ពេលវេលា។
 - ដើម្បីរក្សាគុណភាពក្នុងការគ្រប់គ្រងហានិភ័យ និងការបង្កើនតម្លៃដល់សម្ព័ន្ធធនាគារ និងធនាគារ។

ធនាគារ អេស៊ីលីដា ភីអិលស៊ី

កំណត់សម្គាល់លើរបាយការណ៍ហិរញ្ញវត្ថុ (ត)

នាថ្ងៃ និងសម្រាប់ដំណាច់ឆ្នាំដែលបានបញ្ចប់ ថ្ងៃទី៣១ ខែធ្នូ ឆ្នាំ២០២៥

៤១. ការគ្រប់គ្រងហានិភ័យហិរញ្ញវត្ថុ (ត)

(ខ) គោលបំណង និង គោលការណ៍ (ត)

វិស័យហានិភ័យ (Risk Appetite) គឺជាចំនួន និងប្រភេទនៃហានិភ័យ ក្នុងកម្រិតទាំងមូលដែល សម្ព័ន្ធធនាគារ និងធនាគារទទួលយកដើម្បីរក្សាបានតម្លៃភាគហ៊ុនិករៈពេលវែង។ វិស័យហានិភ័យ (Risk Tolerance) គឺជាកម្រិតបម្រែបម្រួលនៃហានិភ័យជាអតិបរមាដែលអាចទទួលយកបាន ព្រមទាំងចាត់វិធានការណ៍សមស្របដើម្បីកាត់បន្ថយហានិភ័យ។

របាយការណ៍វិស័យហានិភ័យ (Risk Appetite) និងវិស័យហានិភ័យ (Risk Tolerance) របស់សម្ព័ន្ធធនាគារ និងធនាគារ ត្រូវបានបង្កើតឡើងដោយស្របទៅនឹងយុទ្ធសាស្ត្រអាជីវកម្ម និងតួនាទីរបស់ធនាគារនៅក្នុងវិស័យហិរញ្ញវត្ថុ។

ក្រុមប្រឹក្សាភិបាល ធ្វើការត្រួតពិនិត្យ និងអនុម័តរបាយការណ៍វិស័យហានិភ័យ (Risk Appetite) និងវិស័យហានិភ័យ (Risk Tolerance) របស់សម្ព័ន្ធធនាគារ និងធនាគារ ជាមួយនឹងការពិចារណាទៅលើហានិភ័យសំខាន់ៗ ដោយផ្ដោតទៅលើលក្ខណៈ: ប្រភេទ និងកម្រិតនៃហានិភ័យទាំងនោះ ដែលសម្ព័ន្ធធនាគារ និងធនាគារ សុខចិត្តសន្មត និងផ្តល់នូវអនុសាសន៍ក្នុងការគ្រប់គ្រងហានិភ័យទាំងនេះ។

គោលការណ៍គ្រប់គ្រងហានិភ័យ បានចែងអំពីប្រភេទហានិភ័យ ដោយស្របទៅតាមប្រភេទហានិភ័យ ដែលបានកំណត់ដោយគណៈកម្មការ Basel និងស្របតាមលក្ខណៈ: និងបរិបទអាជីវកម្មរបស់សម្ព័ន្ធធនាគារ និងធនាគារ។ គោលការណ៍នេះបានចែងអំពីវិស័យហានិភ័យ (Risk Tolerance) ឬកម្រិតកំណត់ផ្ទៃក្នុង (Internal Targets) ទៅតាមប្រភេទហានិភ័យនីមួយៗ។

នៅគ្រប់ពេលទាំងអស់ សម្ព័ន្ធធនាគារ និងធនាគារត្រូវប្រកាន់ខ្ជាប់នូវអនុលោមភាពអនុប្រយោជន៍ និងតម្រូវការនានា កំណត់ដោយធនាគារជាតិ នៃ កម្ពុជា។

ប្រសិនបើមានការលើកឡើងពិសេសណាមួយ នៅគ្រប់ពេលទាំងអស់ សម្ព័ន្ធធនាគារ និងធនាគារត្រូវប្រកាន់ខ្ជាប់នូវអនុលោមភាព វិស័យហានិភ័យ (Risk Appetite) និងវិស័យហានិភ័យ (Risk Tolerance) ឬកម្រិតកំណត់ផ្ទៃក្នុង (Internal Targets) ដែលបានអនុម័តដោយក្រុមប្រឹក្សាភិបាលនៅក្នុងគោលការណ៍គ្រប់គ្រងហានិភ័យ ដើម្បីកាត់បន្ថយការខាតបង់ជាសារវន្តដរាបណាមានការលើកឡើងច្បាស់លាស់ផ្សេងពីនេះ។

សកម្មភាពអាជីវកម្មរបស់សម្ព័ន្ធធនាគារ និងធនាគារ អាចប្រឈមនឹងហានិភ័យហិរញ្ញវត្ថុផ្សេងៗមួយចំនួនដូចជា ហានិភ័យឥណទាន ហានិភ័យទីផ្សារ (រួមមានហានិភ័យអត្រាប្តូរប្រាក់ប័ណ្ណបរទេស និងហានិភ័យអត្រាការប្រាក់) និងហានិភ័យសន្ទនីយភាព។ ហានិភ័យថ្លៃភាគហ៊ុន និងថ្លៃទំនិញមិនត្រូវបានអនុវត្តទេ ដោយសារសម្ព័ន្ធធនាគារ និងធនាគារមិនមានកាន់កាប់កាធីនិយោគ (ជួញដូរ) លើភាគហ៊ុន ឬទំនិញណាមួយនោះទេ។

ធនាគារ អេស៊ីលីដា ភីអិលស៊ី

កំណត់សម្គាល់លើរបាយការណ៍ហិរញ្ញវត្ថុ (ត)
នាថ្ងៃ និងសម្រាប់ដំណាច់ឆ្នាំដែលបានបញ្ចប់ ថ្ងៃទី៣១ ខែធ្នូ ឆ្នាំ២០២៥

៤១. ការគ្រប់គ្រងហានិភ័យហិរញ្ញវត្ថុ (ត)

(ខ) គោលបំណង និង គោលការណ៍ (ត)

សម្ព័ន្ធធនាគារ និងធនាគារ កាន់កាប់ប្រព្យសកម្មហិរញ្ញវត្ថុ និងបំណុលហិរញ្ញវត្ថុដូចខាងក្រោម៖

i. ប្រព្យសកម្មហិរញ្ញវត្ថុ និងបំណុលហិរញ្ញវត្ថុត្រូវបានវាស់វែងតាមថ្លៃដើមបានរំលស់

	សម្ព័ន្ធធនាគារ					ធនាគារ					
	២០២៥	២០២៤	២០២៥	២០២៤	២០២៥	២០២៥	២០២៤	២០២៥	២០២៤	២០២៥	២០២៤
	ដុល្លារអាមេរិក	ដុល្លារអាមេរិក	ដុល្លារអាមេរិក	ដុល្លារអាមេរិក	ដុល្លារអាមេរិក	ដុល្លារអាមេរិក	ដុល្លារអាមេរិក	ដុល្លារអាមេរិក	ដុល្លារអាមេរិក	ដុល្លារអាមេរិក	ដុល្លារអាមេរិក
ប្រព្យសកម្មហិរញ្ញវត្ថុ											
សាច់ប្រាក់ក្នុងដៃ	៥២០.៩០៥.០១២	៥១៣.៩៥២.១២៣	២.០៩០.៣៩១.៤១៣	២.០៦៤.៦១៧.០៤៥	៥១០.២៥៩.៦២២	៥១០.២៥៩.៦២២	៥១០.២៥៩.៦២២	៥១០.២៥៩.៦២២	៥១០.២៥៩.៦២២	៥១០.២៥៩.៦២២	៥១០.២៥៩.៦២២
ប្រាក់បញ្ញើនៅធនាគារផ្សេងៗសុទ្ធ	២.៤០៥.៤៣៤.៤១៤	១.៩៤២.៣៩១.៦២២	១១.២៥៩.៤១៣.៥១៩	៧.៩៧៩.១២៦.៤៤០	១.៩៤២.៣៩១.៦២២	១.៩៤២.៣៩១.៦២២	១.៩៤២.៣៩១.៦២២	១.៩៤២.៣៩១.៦២២	១.៩៤២.៣៩១.៦២២	១.៩៤២.៣៩១.៦២២	១.៩៤២.៣៩១.៦២២
ការវិនិយោគហិរញ្ញវត្ថុ- សុទ្ធ	២៦៤.៣៩៤.២៥៩	៤៧១.៦១៥.២០៤	១.០៧៧.០៦៦.១៦១	១.៤៩៤.២៥១.២១២	៤៧១.៦១៥.២០៤	៤៧១.៦១៥.២០៤	៤៧១.៦១៥.២០៤	៤៧១.៦១៥.២០៤	៤៧១.៦១៥.២០៤	៤៧១.៦១៥.២០៤	៤៧១.៦១៥.២០៤
ឥណទាននិងប្រេប្រទាន- សុទ្ធ	៧.៥២៦.២៥៦.៥៧៤	៧.០២៣.១៦៤.១០៤	៣០.២០២.៤៦៧.២៤៤	២៤.២៦៤.២៣៥.៥១៩	៧.០២៣.១៦៤.១០៤	៧.០២៣.១៦៤.១០៤	៧.០២៣.១៦៤.១០៤	៧.០២៣.១៦៤.១០៤	៧.០២៣.១៦៤.១០៤	៧.០២៣.១៦៤.១០៤	៧.០២៣.១៦៤.១០៤
ប្រព្យសកម្មហិរញ្ញវត្ថុផ្សេងៗ- សុទ្ធ	១៥.២៣៣.៤៩៦	១១.៤៩០.៩១១	១១.១៣២.០១៩	៤៦.២៥០.៩១៧	១១.៤៩០.៩១១	១១.៤៩០.៩១១	១១.៤៩០.៩១១	១១.៤៩០.៩១១	១១.៤៩០.៩១១	១១.៤៩០.៩១១	១១.៤៩០.៩១១
ប្រព្យសកម្មហិរញ្ញវត្ថុសរុប	១១.១៣៦.៦២៣.៧៦៥	១០.០០២.៦០៤.០០៤	៤៤.៦៩១.២៧១.១៦០	៤០.២៦០.៤៤១.១៣៣	១០.០០២.៦០៤.០០៤	១០.០០២.៦០៤.០០៤	១០.០០២.៦០៤.០០៤	១០.០០២.៦០៤.០០៤	១០.០០២.៦០៤.០០៤	១០.០០២.៦០៤.០០៤	១០.០០២.៦០៤.០០៤
បំណុលហិរញ្ញវត្ថុ											
ប្រាក់បញ្ញើសវនករនិងស្ថាប័នហិរញ្ញវត្ថុផ្សេងៗ	៣៣៤.២៣៩.៥៣១	៣៩៦.៥១៤.៣៥១	១.៣៤១.៣០៣.២៣៤	១.៥៥៥.៩៧០.២៦៣	៣៣៤.២៣៩.៥៣១	៣៣៤.២៣៩.៥៣១	៣៣៤.២៣៩.៥៣១	៣៣៤.២៣៩.៥៣១	៣៣៤.២៣៩.៥៣១	៣៣៤.២៣៩.៥៣១	៣៣៤.២៣៩.៥៣១
ប្រាក់បញ្ញើរបស់អតិថិជន	៩.០៣៥.០២៧.៩៤៤	៧.៩៦២.៥៤១.៣៤៤	៣១.២៥៧.៥៦៧.១៣៩	៣២.០៤៩.២២៩.២៧២	៧.៩៦២.៥៤១.៣៤៤	៧.៩៦២.៥៤១.៣៤៤	៧.៩៦២.៥៤១.៣៤៤	៧.៩៦២.៥៤១.៣៤៤	៧.៩៦២.៥៤១.៣៤៤	៧.៩៦២.៥៤១.៣៤៤	៧.៩៦២.៥៤១.៣៤៤
បំណុលគតិសន្យា	៣៤.៥២៥.៧៤៦	៣៤.០២១.៧៤៤	១.៣៤៥.៥៥១.៩៧៩	១.៤៤២.៦០២.៥៣៦	៣៤.៥២៥.៧៤៦	៣៤.៥២៥.៧៤៦	៣៤.៥២៥.៧៤៦	៣៤.៥២៥.៧៤៦	៣៤.៥២៥.៧៤៦	៣៤.៥២៥.៧៤៦	៣៤.៥២៥.៧៤៦
ប្រាក់កម្ចី	៣៤៧.៣១១.៥៦៦	២០៦.៤៥៧.៤៧៥	១.៣៤៥.៥៥១.៩៧៩	២.៤៤២.៦០២.៥៣៦	២០៦.៤៥៧.៤៧៥	២០៦.៤៥៧.៤៧៥	២០៦.៤៥៧.៤៧៥	២០៦.៤៥៧.៤៧៥	២០៦.៤៥៧.៤៧៥	២០៦.៤៥៧.៤៧៥	២០៦.៤៥៧.៤៧៥
បំណុលបន្ទាប់បន្សំ	២០៥.៦៧២.៦៤៩	១៧៤.៧៦២.១០៤	៤២៥.៣៦២.៥០១	៧១៩.៥១៧.៤៤៥	១៧៤.៧៦២.១០៤	១៧៤.៧៦២.១០៤	១៧៤.៧៦២.១០៤	១៧៤.៧៦២.១០៤	១៧៤.៧៦២.១០៤	១៧៤.៧៦២.១០៤	១៧៤.៧៦២.១០៤
មូលប្រាក់បំណុល	១៩៩.៤០៤.៣២០	-	៤០១.៣០៣.៧៤៤	-	១៩៩.៤០៤.៣២០	១៩៩.៤០៤.៣២០	១៩៩.៤០៤.៣២០	១៩៩.៤០៤.៣២០	១៩៩.៤០៤.៣២០	១៩៩.៤០៤.៣២០	១៩៩.៤០៤.៣២០
បំណុលហិរញ្ញវត្ថុផ្សេងៗ	៥៥.២១១.២៧០	៥៥.៤៧០.២៤៤	២៣៧.៦១៤.៤៧៧	២៤០.៩៧៧.៧៤៤	៥៥.២១១.២៧០	៥៥.២១១.២៧០	៥៥.២១១.២៧០	៥៥.២១១.២៧០	៥៥.២១១.២៧០	៥៥.២១១.២៧០	៥៥.២១១.២៧០
បំណុលហិរញ្ញវត្ថុសរុប	១០.២១៥.៤៤៧.១០៦	៩.២៣៩.៥៦៧.៧៦៤	៤០.៩៩៦.១៥៤.៤៣៦	៣៧.១៤៩.២៦០.២៥១	១០.២១៥.៤៤៧.១០៦	១០.២១៥.៤៤៧.១០៦	១០.២១៥.៤៤៧.១០៦	១០.២១៥.៤៤៧.១០៦	១០.២១៥.៤៤៧.១០៦	១០.២១៥.៤៤៧.១០៦	១០.២១៥.៤៤៧.១០៦
ឧបករណ៍ហិរញ្ញវត្ថុសុទ្ធរវាស់វែងតាមថ្លៃដើមបានរំលស់											
រំលស់	៩២០.៧៧៦.៦៥៧	៧៦៣.០៣៦.២៤៤	៣.៦៩៥.០៧៦.៧២៤	៣.០៧១.២២០.៤៤២	៧៦៣.០៣៦.២៤៤	៧៦៣.០៣៦.២៤៤	៧៦៣.០៣៦.២៤៤	៧៦៣.០៣៦.២៤៤	៧៦៣.០៣៦.២៤៤	៧៦៣.០៣៦.២៤៤	៧៦៣.០៣៦.២៤៤

ធនាគារ អេស៊ីលីដា ភីអិលស៊ី

កំណត់សម្គាល់លើរបាយការណ៍ហិរញ្ញវត្ថុ (ត)
នាថ្ងៃ និងសម្រាប់ដំណាច់ឆ្នាំដែលបានបញ្ចប់ ថ្ងៃទី៣១ ខែធ្នូ ឆ្នាំ២០២៥

៤១. ការគ្រប់គ្រងហានិភ័យហិរញ្ញវត្ថុ (ត)

(ខ) គោលបំណង និង គោលការណ៍ (ត)

ii. ទ្រព្យសកម្មហិរញ្ញវត្ថុ និងបំណុលហិរញ្ញវត្ថុត្រូវបានវាស់វែងតាមតម្លៃសមស្រប

	សង្ខេបធនាគារ				ធនាគារ			
	២០២៥ ដុល្លារអាមេរិក	២០២៤ ដុល្លារអាមេរិក	២០២៥ ពាន់រៀល (កំណត់សម្គាល់ ៥)	២០២៤ ពាន់រៀល (កំណត់សម្គាល់ ៥)	២០២៥ ដុល្លារអាមេរិក	២០២៤ ដុល្លារអាមេរិក	២០២៥ ពាន់រៀល (កំណត់សម្គាល់ ៥)	២០២៤ ពាន់រៀល (កំណត់សម្គាល់ ៥)
ទ្រព្យសកម្មហិរញ្ញវត្ថុ								
ការវិនិយោគហិរញ្ញវត្ថុ	១៤៩.៦៧០	១៤៩.៦៧០	៧៦១.១៤៦	៧៦៣.៤២២	១៤៩.៦៧០	១៤៩.៦៧០	៧៦៣.៤២២	
ឧបករណ៍ហិរញ្ញវត្ថុស្សន្ទ	៤៤៦.៥៥០	២.២៥០.២៤៦	១.៩៥២.៥២៥	៩.០៥៧.២៤០	៤៤៦.៥៥០	២.២៥០.២៤៦	៩.០៥៧.២៤០	
ទ្រព្យសកម្មហិរញ្ញវត្ថុសរុប	៦៧៦.២២០	២.៤៣៩.៩១៦	២.៧១៣.៦៧១	៩.៨២០.៦៦២	៦៧៦.២២០	២.៤៣៩.៩១៦	៩.៨២០.៦៦២	
ឧបករណ៍ហិរញ្ញវត្ថុត្រូវបានវាស់វែងតាមតម្លៃសមស្រប	៦៧៦.២២០	២.៤៣៩.៩១៦	២.៧១៣.៦៧១	៩.៨២០.៦៦២	៦៧៦.២២០	២.៤៣៩.៩១៦	៩.៨២០.៦៦២	

ធនាគារ អេស៊ីលីដា ភីអិលស៊ី

កំណត់សម្គាល់លើរបាយការណ៍ហិរញ្ញវត្ថុ (ត)

នាថ្ងៃ និងសម្រាប់ដំណាច់ឆ្នាំដែលបានបញ្ចប់ ថ្ងៃទី៣១ ខែធ្នូ ឆ្នាំ២០២៥

៤១. ការគ្រប់គ្រងហានិភ័យហិរញ្ញវត្ថុ (ត)

៤១.១ ហានិភ័យឥណទាន

ហានិភ័យឥណទាន គឺជាហានិភ័យជាសក្តានុពល ដែលភាគីម្ខាងទៀតនៃកិច្ចសន្យា ខកខានក្នុងការបំពេញកាតព្វកិច្ច ទូទាត់សងរបស់ខ្លួនអនុលោមតាមលក្ខខណ្ឌដែលបានព្រមព្រៀងគ្នា។ ទន្ទឹមនឹងឥណទាន គឺជាប្រភពសំខាន់បំផុតនៃហានិភ័យ ឥណទាន ប្រភពផ្សេងទៀតនៃហានិភ័យឥណទាន ដែលអាចកើតមានតាមរយៈសកម្មភាពប្រតិបត្តិការរបស់សម្ព័ន្ធធនាគារ និង ធនាគារ រួមមាន នៅក្នុងបញ្ជីកាធនាគារ (Banking Book) និងបញ្ជីកាជួញដូរ (Trading Book) ទាំងក្នុង និងក្រៅតារាង តុល្យការ។ សម្ព័ន្ធធនាគារ និងធនាគារ អាចប្រឈមនឹងហានិភ័យឥណទានលើឧបករណ៍ហិរញ្ញវត្ថុផ្សេងទៀតក្រៅពីឥណទានដូចជា ការធ្វើស្វ័យការ (Acceptances) ហិរញ្ញប្បទានពាណិជ្ជកម្ម ការសន្យាផ្តល់ឥណទាន និងលិខិតធានា ប្រតិបត្តិការអន្តរធនាគារ ប្រតិបត្តិការទូទាត់ ប្រតិបត្តិការប្តូររូបិយប័ណ្ណបរទេស មូលបត្របំណុល មូលបត្រកម្មសិទ្ធិ និងឧបករណ៍ហិរញ្ញវត្ថុស្សន្ទផ្សេងៗទៀត។

គោលការណ៍ហានិភ័យឥណទាន៖

- ក្រុមប្រឹក្សាភិបាលទទួលស្គាល់ថា ឥណទាន គឺជាប្រភពដ៏សំខាន់នៃប្រាក់ចំណូលរបស់សម្ព័ន្ធធនាគារ និងធនាគារ តែ ផ្ទុយទៅវិញ ឥណទាន ក៏បង្កឱ្យមាននូវហានិភ័យនៃការខាតបង់ដ៏ធ្ងន់ធ្ងរផងដែរ។
- ក្រុមប្រឹក្សាភិបាល យល់ថាការផ្តល់ឥណទានទៅកាន់ចំណែកទីផ្សារតូចៗ បានផ្តល់គោលការណ៍មានស្រាប់ដែលត្រូវបាន អនុវត្តត្រឹមត្រូវ ការកាន់កាប់ឥណទាន ខ្នាតតូច គឺទទួលបាននូវហានិភ័យឥណទាន ក្នុងកម្រិតទាបជាងការកាន់កាប់ឥណទាន ដែលមានទំហំធំ ដូចដែលទិន្នន័យប្រវត្តិបានបង្ហាញថាការខាតបង់ដោយសារឥណទានបានខកខានសងមានតិចតួចបំផុត។ ក្រុមប្រឹក្សាភិបាលយល់ឃើញថា តុល្យភាពហានិភ័យនិងប្រាក់ចំណេញអំណោយផលសម្រាប់ការផ្តល់ឥណទានទៅក្នុង ចំណែកទីផ្សារតូចៗ និងឥណទានខ្នាតតូចទាំងនេះ ជាផលិតផលស្នូលរបស់សម្ព័ន្ធធនាគារ និង ធនាគារផងដែរ។
- ក្រុមប្រឹក្សាភិបាល យល់ថាថ្នាក់គ្រប់គ្រងមានសិទ្ធិគ្រប់គ្រាន់ក្នុងការកែតម្រូវ ផ្លាស់ប្តូរតាមស្ថានភាពជាក់ស្តែងនូវ ការអភិវឌ្ឍផលិតផល ឬខ្សែសង្វាក់ផលិតផលដែលមានស្រាប់ ប៉ុន្តែខ្សែសង្វាក់ផលិតផលថ្មីគឺតម្រូវឱ្យមានការអនុម័តពី ក្រុមប្រឹក្សាភិបាល។
- ការទទួលខុសត្រូវប្រចាំថ្ងៃសម្រាប់ហានិភ័យឥណទាន គឺជាការទទួលខុសត្រូវរបស់អ្នកគ្រប់គ្រងជាន់ខ្ពស់នៃនាយកដ្ឋាន គ្រប់គ្រងសេវាឥណទាន និងសាខា។
- ហានិភ័យឥណទានគឺត្រូវបានវាស់វែងជាប្រចាំ ដោយការគណនាការខាតបង់ឥណទានរំពឹងទុក (“ECL”) តាមរយៈ ប្រូបាប៊ីលីតេនៃការខកខានសងត្រឡប់របស់អតិថិជន ទំហំនៃការខកខានសង និងការខាតបង់ដែលបណ្តាលមកពីការខក ខានសងត្រឡប់ (“LGD”) របស់អតិថិជន ដោយផ្អែកទៅលើចំណាត់ថ្នាក់ឥណទាន (Credit Scoring) ដែលបានដាក់ឱ្យ អនុវត្តប្រើប្រាស់។
- ក្រុមប្រឹក្សាភិបាលតម្រូវឱ្យហានិភ័យឥណទានគួរតែត្រូវបានបំបែក ទៅតាមវិស័យផ្សេងៗ (ដូចជា វិស័យពាណិជ្ជកម្ម កសិកម្ម សេវាកម្ម ឧស្សាហកម្ម និង ហេដ្ឋារចនាសម្ព័ន្ធជាដើម) និងផលិតផលផ្សេងទៀត ដើម្បីចៀសវាងការប្រឈមផលប៉ះ ពាល់ធ្ងន់ធ្ងរពីវិស័យជាក់លាក់មួយ។
- ហានិភ័យជាប្រព័ន្ធ គឺជាហានិភ័យដែលកើតឡើងដោយសារការខូចខាត ឬប៉ះពាល់ជាប្រព័ន្ធ នៅក្នុងវិស័យហិរញ្ញវត្ថុ ទាំងមូល។ ក្រុមប្រឹក្សាភិបាលយល់ឃើញថា ហានិភ័យឥណទានទៅលើដៃគូភាគី ស្ថាប័នហិរញ្ញវត្ថុ គួរតែដាក់កម្រិតនៃការ វាយតម្លៃដ៏ប្រុងប្រយ័ត្ន និងត្រួតពិនិត្យដូចទៅនឹងទម្រង់នៃការផ្តល់កម្ចីឥណទានដទៃទៀត ហើយកម្រិតកំណត់ គួរតែត្រូវបាន ធ្វើឡើង ដើម្បីការពារយ៉ាងល្អិតល្អន់ចំពោះសម្ព័ន្ធធនាគារ និងធនាគារពីហានិភ័យជាប្រព័ន្ធ។

កម្រិតកំណត់ផ្ទៃក្នុង នៃហានិភ័យឥណទាន

កម្រិតកំណត់ផ្ទៃក្នុង លើផលិតផលឥណទាន គួរតែបង្កើតឡើងដោយគណៈកម្មាធិការគ្រប់គ្រងហានិភ័យ និង បច្ចេកវិទ្យា ព័ត៌មាននៃក្រុមប្រឹក្សាភិបាល (“BRIC”) និងមានការអនុម័តដោយក្រុមប្រឹក្សាភិបាល។ កម្រិតកំណត់ផ្ទៃក្នុង ត្រូវបាន កំណត់ដោយ ស្របទៅតាមកម្រិតសីលធម៌ហានិភ័យ (Risk Appetite) នៃក្រុមប្រឹក្សាភិបាល។

ធនាគារ អេស៊ីលីដា ភីអិលស៊ី

កំណត់សម្គាល់លើរបាយការណ៍ហិរញ្ញវត្ថុ (ត)

នាថ្ងៃ និងសម្រាប់ដំណាច់ឆ្នាំដែលបានបញ្ចប់ ថ្ងៃទី៣១ ខែធ្នូ ឆ្នាំ២០២៥

៤១. ការគ្រប់គ្រងហានិភ័យហិរញ្ញវត្ថុ (ត)

៤១.១ ហានិភ័យឥណទាន (ត)

កម្រិតកំណត់ផ្ទៃក្នុង នៃហានិភ័យឥណទាន (ត)

នាយកដ្ឋានគ្រប់គ្រងហានិភ័យត្រូវត្រួតពិនិត្យជាប្រចាំ ទៅលើរាល់កម្រិតកំណត់ផ្ទៃក្នុង ដែលបានកំណត់ និង អនុម័តដោយ ក្រុមប្រឹក្សាភិបាល និងផ្តល់អនុសាសន៍ទៅលើការផ្លាស់ប្តូរផ្សេងៗប្រសិនបើចាត់ទុកថាជាការចាំបាច់។

ដើម្បីរក្សាកំណើនឥណទាន ដោយប្រុងប្រយ័ត្ន និងសមស្រប ក៏ដូចជាដើម្បីរក្សាគុណភាពឥណទាន កម្រិតកំណត់ផ្សេងៗ បានកំពុងដាក់ទៅលើផលិតផលឥណទាន ដែលត្រូវអនុវត្តតាមយ៉ាងខ្លាំងខ្លួនដូចខាងក្រោម៖

- អនុបាតហានិភ័យឥណទាន (Loan Exposure Ratio) បានកំណត់ចំនួនសរុបនៃឥណទានមានសំពៀតឥណទាន ដែលខកខានសងធំជាងសាមសិបថ្ងៃ ដកនឹងសំវិធានធនសម្រាប់ឥណទានបាត់បង់ចែកជាមួយមូលនិធិផ្ទាល់សុទ្ធ អនុបាតនេះ ត្រូវ តិចជាង ២៥%។
- កម្រិតកំណត់ ពិដានប្រាក់កម្ចី (Ceilings) ចំពោះវិស័យផ្សេងៗ និងផលិតផល ត្រូវបានកំណត់ ដើម្បីការពារហានិភ័យ ប្រមូលផ្តុំ។
- សំពៀតឥណទានអតិបរមាសរុប (Maximum Exposure) ចំពោះអតិថិជនម្នាក់ ឬក្រុមអតិថិជន ត្រូវបានកំណត់កម្រិតរហូត ដល់ ៥% នៃមូលនិធិផ្ទាល់សុទ្ធ។
- កម្រិតកំណត់ផ្សេងៗទៀតចំពោះ ស្ថាប័នហិរញ្ញវត្ថុដែលជាសមភាគី។

(ក) ការគ្រប់គ្រងហានិភ័យឥណទាន

ក្រុមប្រឹក្សាភិបាល បានផ្តល់ការទទួលខុសត្រូវក្នុងការត្រួតពិនិត្យទៅលើហានិភ័យឥណទានទៅគណៈកម្មាធិការគ្រប់គ្រង ហានិភ័យ និងបច្ចេកវិទ្យាព័ត៌មាននៃក្រុមប្រឹក្សាភិបាល។ នាយកដ្ឋានឥណទាន ទទួលខុសត្រូវលើការគ្រប់គ្រងហានិភ័យឥណទាន ដូចមានចែងដូចខាងក្រោម៖

- ការបែងចែកតួនាទីដាច់ដោយឡែករវាងអ្នកដែលពាក់ព័ន្ធក្នុងការប្រាស្រ័យជាមួយអតិថិជន ដែលដាក់ពាក្យសុំខ្ចីឥណទាន និង អ្នកដែលពាក់ព័ន្ធក្នុងការអនុម័តឥណទាន។
- ការបែងចែកតួនាទីដាច់ដោយឡែករវាងអ្នកដែលពាក់ព័ន្ធក្នុងការប្រាស្រ័យជាមួយអតិថិជនដោយផ្ទាល់ និងអ្នកទទួលខុស ត្រូវក្នុងការគ្រប់គ្រងឥណទាន។
- គោលការណ៍នៃការអនុម័តពីរលំដាប់ច្នាក់ផ្សេងគ្នា ដើម្បីធានាឱ្យមានតុល្យភាពនៃអត្ថប្រយោជន៍របស់អតិថិជន និងជា កម្មវត្ថុនៅក្នុងដំណើរការវាយតម្លៃហានិភ័យ។
- ការរៀបចំឯកសារបានព្រមព្រៀងជាមួយអតិថិជនឱ្យបានគ្រប់គ្រាន់ និងទាន់ពេលវេលា រួមជាមួយព័ត៌មានដែលត្រូវការទាំង អស់ ដែលទាក់ទងនឹងដំណើរការវាយតម្លៃ និងត្រួតពិនិត្យឥណទាន។
- ប្រព័ន្ធត្រួតពិនិត្យឥណទានដែលមានការប្រុងប្រយ័ត្ន គួបផ្សំនឹងការពិនិត្យសមាមាត្រភាពដែលអាចកំណត់សម្គាល់សញ្ញាណ ទាន់ពេលវេលាព័ត៌មានពាក់ព័ន្ធនឹងការគ្រប់គ្រងហានិភ័យ។
- ការត្រួតពិនិត្យដោយឯករាជ្យ ដើម្បីធានាឱ្យមាននូវអនុលោមភាពទៅតាមនីតិវិធី និងនិយ័តកម្មទាក់ទងនឹងដំណើរការ ឥណទាន (formal control) ព្រមទាំងការត្រួតពិនិត្យតាមដានគុណភាពទាក់ទងនឹងហានិភ័យ និងការត្រួតពិនិត្យឥណទាន ឱ្យបានទាន់ពេលវេលា (material control)។
- សម្ព័ន្ធធនាគារ និងធនាគារ នឹងរក្សាឱ្យបានល្អនូវសមតុល្យឥណទានចម្រុះ តាមប្រភេទអាជីវកម្ម តំបន់ភូមិសាស្ត្រ រូបិយប័ណ្ណ និងទំហំឥណទាន។
- ការវិភាគឥណទានធ្វើឡើងដោយផ្ដោតសំខាន់លើសមត្ថភាពអតិថិជន និងឆន្ទៈរបស់អតិថិជនក្នុងការសងឥណទាន តាមរយៈការវាយតម្លៃអត្ថប្រយោជន៍ និងលំហូរសាច់ប្រាក់ និងការអនុវត្តតាម Green-Lining Methodology។

ធនាគារ អេស៊ីលីដា ភីអិលស៊ី

កំណត់សម្គាល់លើរបាយការណ៍ហិរញ្ញវត្ថុ (ត)

នាថ្ងៃ និងសម្រាប់ដំណាច់ឆ្នាំដែលបានបញ្ចប់ ថ្ងៃទី៣១ ខែធ្នូ ឆ្នាំ២០២៥

៤១. ការគ្រប់គ្រងហានិភ័យហិរញ្ញវត្ថុ (ត)

៤១.១ ហានិភ័យឥណទាន (ត)

(ក) ការគ្រប់គ្រងហានិភ័យឥណទាន (ត)

សំពៀតឥណទានអតិបរមាសរុបរបស់សម្ព័ន្ធធនាគារ និងធនាគារដែលផ្តល់ឱ្យអតិថិជនម្នាក់ ឬក្រុមអតិថិជនតែមួយ (អត្តគាហកតែមួយ) មិនត្រូវលើស ៥% នៃមូលនិធិផ្ទាល់សុទ្ធរបស់ធនាគារ។ “សំពៀតឥណទាន” (Exposure) គឺរួមមានបរិមាណសរុបនៃ (i) ចំនួនទឹកប្រាក់នៃទ្រព្យរបស់អ្នកខ្ចី ដែលអ្នកខ្ចីនោះជាកូនបំណុល និង(ii) ប្រាក់ដែលអ្នកខ្ចីជំពាក់ (ឥណទេយ្យ) តាមរយៈការផ្តល់ហិរញ្ញប្បទាន ឬឥណទានទៅឱ្យ ឬជំនួសឱ្យបុគ្គលនោះ ដែលរួមមានដូចជាការធានាឥណទានលិខិតឥណទាន និងឧបករណ៍និស្សន្ទ (Derivatives)។

(ខ) កម្រិតកំណត់ផ្ទៃក្នុង និង គោលការណ៍កាត់បន្ថយហានិភ័យ

សម្ព័ន្ធធនាគារ និងធនាគារធ្វើប្រតិបត្តិការ និងផ្តល់ឥណទាន និងបុរេប្រទានជូនអតិថិជនជាឯកជន ឬ សហគ្រាសនានា នៅក្នុងព្រះរាជាណាចក្រកម្ពុជា សាធារណរដ្ឋប្រជាធិបតេយ្យប្រជាមានិតឡាវ និងសាធារណរដ្ឋសហភាព មីយ៉ាន់ម៉ា។ សម្ព័ន្ធធនាគារ និងធនាគារគ្រប់គ្រងកម្រិតកំណត់ និងហានិភ័យឥណទានប្រមូលផ្តុំនៅពេលដែលហានិភ័យត្រូវបានកំណត់អត្តសញ្ញាណ។ ឥណទានធំ (Large Exposure) ត្រូវបានកំណត់ដោយ ធនាគារជាតិ នៃ កម្ពុជា ថាជា សំពៀតឥណទាន (Exposure) រួម ចំពោះអ្នកទទួលផលឯកត្តជនណាមួយ ដែលលើសពី ១០% នៃមូលនិធិផ្ទាល់សុទ្ធ។

យោងតាមលក្ខខណ្ឌនៃប្រកាសលេខ ធ៧-០៦-២២៦ប្រ.ក. របស់ធនាគារជាតិ នៃ កម្ពុជា តម្រូវឱ្យធនាគារ ត្រូវរក្សាជានិច្ចនូវអនុបាតឥណទានធំសរុប ដែលកើតចេញពីប្រតិបត្តិការជាមួយអត្តគាហកតែមួយមិនឱ្យលើសពី ២០%នៃមូលនិធិផ្ទាល់សុទ្ធរបស់ ធនាគារ។ ហើយត្រូវរក្សាឥណទានធំសរុបមិនត្រូវឱ្យលើស ៣០០% នៃមូលនិធិផ្ទាល់សុទ្ធរបស់ ធនាគារ ឡើយ។

យោងតាមលិខិតលេខ ២៩៦ របស់ធនាគារជាតិ នៃ ឡាវ តម្រូវឱ្យធនាគារ អេស៊ីលីដា ឡាវ លីមីតធីត ត្រូវរក្សាជានិច្ចនូវអនុបាតអតិបរមា ដែលកើតចេញពីប្រតិបត្តិការជាមួយអត្តគាហកតែមួយមិនឱ្យលើសពី ២៥% នៃមូលនិធិផ្ទាល់សុទ្ធរបស់ខ្លួន។ ហើយត្រូវរក្សាអនុបាតឥណទានធំសរុបមិនត្រូវឱ្យលើស ៥០០% នៃមូលនិធិផ្ទាល់សុទ្ធរបស់ខ្លួន។ យ៉ាងណាមិញ មិនមានតម្រូវការនៃអនុបាតឥណទានធំតែនាយកដ្ឋានគ្រប់គ្រងបទប្បញ្ញត្តិហិរញ្ញវត្ថុនៃប្រទេសមីយ៉ាន់ម៉ា សម្រាប់ស្ថាប័នមីក្រូហិរញ្ញវត្ថុ អេស៊ីលីដា មីយ៉ាន់ម៉ាឡើយ។

សម្ព័ន្ធធនាគារ និងធនាគារបានដាក់ឱ្យប្រើប្រាស់គោលការណ៍នានា និង ការអនុវត្ត ដើម្បីកាត់បន្ថយហានិភ័យឥណទាន។ ការកាត់បន្ថយហានិភ័យនេះភាគច្រើន ត្រូវបានទទួលយកក្នុងទម្រង់ ជាទ្រព្យដាក់បញ្ចាំក្នុងការធានាសុវត្ថិភាពឥណទាន និងបុរេប្រទាន។ សម្ព័ន្ធធនាគារ និងធនាគារអនុវត្តគោលការណ៍ណែនាំស្តីពី ការទទួលយកទ្រព្យធានាដោយផ្អែកតាមចំណាត់ថ្នាក់ ឬការកាត់បន្ថយហានិភ័យឥណទាន។ ប្រភេទនៃទ្រព្យធានាសំខាន់ៗដើម្បីធានាឥណទាន និងបុរេប្រទាន មានដូចជា៖

- ទ្រព្យធានាជាទ្រព្យសម្បត្តិក្នុងលក្ខណៈដាស់នៅដ្ឋាន (ដីធ្លី អគារ និង ទ្រព្យសម្បត្តិផ្សេងៗ)
- កម្រៃផ្សេងៗលើទ្រព្យសកម្មក្នុងអាជីវកម្ម ដូចជាដីធ្លី អគារ និង
- សាច់ប្រាក់ក្នុងទម្រង់ជាប្រាក់បញ្ញើមានកម្រិត។

(គ) ការប្រឈមហានិភ័យឥណទានអតិបរមាដោយមិនគិតពីទ្រព្យធានា ឬការកាត់បន្ថយហានិភ័យឥណទានផ្សេងៗ

ចំពោះទ្រព្យសកម្មហិរញ្ញវត្ថុដែលបានឆ្លុះបញ្ចាំងនៅក្នុងរបាយការណ៍ស្ថានភាពហិរញ្ញវត្ថុទំហំ ហានិភ័យឥណទាន គឺស្មើនឹងតម្លៃយោងរបស់វា។ ចំពោះកិច្ចសន្យាធានាហិរញ្ញវត្ថុនិងកិច្ចសន្យាផ្សេងៗ ដែលបានផ្តល់មានលក្ខណៈស្រដៀងគ្នា ទំហំហានិភ័យឥណទាន គឺស្មើនឹងចំនួនទឹកប្រាក់អតិបរមាដែលសម្ព័ន្ធធនាគារ និងធនាគារ នឹងត្រូវទូទាត់ ប្រសិនបើសមភាគីទាមទារការអនុវត្តលិខិតធានាទាំងនោះ។ ចំណែកឯឥណទានដែលទាក់ទងនឹងកិច្ចសន្យា និងយថាភាព ដែលមិនអាចបដិសេធនា ទៅលើអាយុកាលនៃកិច្ចសន្យានេះ ជាទូទៅគឺស្មើនឹងចំនួនទឹកប្រាក់ទាំងអស់ដែលមានក្នុងកិច្ចសន្យា។

ធនាគារ អេស៊ីលីដា ភីអិលស៊ី

កំណត់សម្គាល់លើរបាយការណ៍ហិរញ្ញវត្ថុ (ត)
នាថ្ងៃ និងសម្រាប់ដំណាច់ឆ្នាំដែលបានបញ្ចប់ ថ្ងៃទី៣១ ខែធ្នូ ឆ្នាំ២០២៥

៤១. ការគ្រប់គ្រងហានិភ័យហិរញ្ញវត្ថុ (ត)

៤១.១ ហានិភ័យតមណទាន (ត)

(គ) ការប្រយោជន៍តមណទានអតិបរមាដោយមិនគិតត្រូវបាន ឬ ការកាត់បន្ថយហានិភ័យតមណទានផ្សេងៗ (គ)

	សង្ខេបធនាគារ				ធនាគារ			
	២០២៥ ដុល្លារអាមេរិក	២០២៤ ដុល្លារអាមេរិក	២០២៥ ពាន់រៀល (កំណត់សម្គាល់ ៥)	២០២៤ ពាន់រៀល (កំណត់សម្គាល់ ៥)	២០២៥ ដុល្លារអាមេរិក	២០២៤ ដុល្លារអាមេរិក	២០២៥ ពាន់រៀល (កំណត់សម្គាល់ ៥)	២០២៤ ពាន់រៀល (កំណត់សម្គាល់ ៥)
ការប្រយោជន៍តមណទាននាក់ទីនីមួយៗសម្រាប់អ្នកប្រាក់បញ្ញើនៅធនាគារផ្សេងៗសុទ្ធ	២.៤០៥.៤៧៤.៤១៤	១.៩៤២.៣៩១.២២២	១.២៥៩.៤១៣.៥១៩	៧.៩៧៩.១២៦.៤៤០	២.៧២៣.៥១២.៩៥១	១.៩៥៤.០៥៤.១២៩	១១.០៤៩.៩៧៧.៤៧២	៧.៤៨១.១៤៣.៩៦៩
ការវិនិយោគហិរញ្ញវត្ថុ-សុទ្ធ	២៦៤.៥៤៣.៩២៩	៤៧១.៤០៤.៤៧៤	១.០៧៧.៤២៧.៣០៧	១.៤៩៩.០១៤.៦៣៤	២៦៤.៥៤៣.៩២៩	៤៧១.៤០៤.៤៧៤	១.០៧៧.៤២៧.៣០៧	១.៤៩៩.០១៤.៦៣៤
តមណទាននិម្មេប្រទេស-សុទ្ធ	៧.៥២៦.២៥៦.៥៧៤	៧.០២៣.១៦៤.១០៤	៣០.២០២.៤៦៧.៦៤៤	២៤.២៦៤.២៣៥.៥១៩	៧.៥២៦.២៥៦.៥៧៤	២៤.២៦៤.២៣៥.៥១៩	២៤.២៦៤.២៣៥.៥១៩	២៧.៦១៤.៤៤៩.៦៩៤
ឧបករណ៍ហិរញ្ញវត្ថុនិស្សន្ទ	៤៤៦.៥៥០	២២៥.០២៤	១.៩៥២.៥២៥	៩.០៥៧.២៤០	៤៤៦.៥៥០	២២៥.០២៤	១.៩៥២.៥២៥	៩.០៥៧.២៤០
ទ្រព្យសកម្មហិរញ្ញវត្ថុផ្សេងៗ-សុទ្ធ	១៥.២៣៣.៤៩៦	១១.៤៩០.៩១១	៦១.១៣២.០១៩	៤៦.២៥០.៩១៧	១១.៤៩០.៩១១	៩.៥៤៩.២៩៦	៤៧.៩៤០.៣៥៧	៣៤.៤៣៥.៩១៦
	១០.៦១៦.៣៩៤.៩៧១	៩.៤៩១.១០១.៤០១	៤២.៦០៣.៥៩៣.០១៤	៣៤.២០១.៦៤៤.៧៥០	១០.៣៧១.៣៩៤.០៤៣	៩.៣០៣.៤៤៤.៥៦០	៤១.៦២០.៤២០.៥០៦	៣៧.៤៤៦.៥៤១.៤៥៣
ការប្រយោជន៍តមណទាននាក់ទីនីមួយៗសម្រាប់អ្នកប្រាក់បញ្ញើ								
តារាងតុល្យភាព								
តមណទានិយមន័យដែលមិនបានប្រើប្រាស់	៤៩៥.៣៧១.៣៣៣	៣០១.៧៧១.១៧០	១.៩៤៧.៩២៥.១៥៩	១.២១៤.៦២៤.៩៥៩	៤៩៥.៣៧១.៣៣៣	៣០០.៧៧១.១៧០	១.៩៤៧.៩២៥.១៥៩	១.២១៤.៦២៤.៩៥៩
លិខិតធានាធនាគារ	៣៣.១៧០.៩១៤	២៤.៤៣០.១៩៧	១៣៣.១១៤.៤៧៧	៩៤.៣៣១.៥៤៣	៣២.៩០៦.៤៩៤	២៤.២៥៤.៤៤០	១៣២.០៥៥.៣៦៥	៩៧.៦២៤.២៤២
លិខិតតមណទាន	១៥.៦១៦.៦២៤	៩.២៤១.៧៥៦	៦២.៦៦៩.៥១២	៣៧.១៩៤.០៦៤	១៥.៦១៦.៦២៤	៩.២៤១.៧៥៦	៦២.៦៦៩.៥១២	៣៧.១៩៤.០៦៤
	៥៤៤.១៥៨.៧៧១	៣៣៥.៤៤៣.១២៣	២.១៤៣.៧០៩.៥៤៨	១.៣៤០.១៥៤.៥៧០	៥៤៤.១៥៨.៧៧១	៣៣៤.២៦៩.៤៥៤	២.១៤៣.៧០៩.៥៤៨	១.៣៤០.១៥៤.៥៧០
ហានិភ័យតមណទានតិចតួចសរុប	១១.១៦០.៥៥៣.៤២២	៩.៨២៦.៥៤៤.៩២៤	៤៤.៧៤៧.៣០២.៥៦៦	៣៩.៥៥១.៤៤៤.៣២០	១០.៩១៧.៩៦៧.៥៤៧	៩.៦៣៧.៧១៩.៤៣៣	៤៣.៧៤៩.៧២៥.៩០១	៣៤.៧៩១.៤២០.៧១៧

ធនាគារ អេស៊ីលីដា ភីអិលស៊ី

កំណត់សម្គាល់លើរបាយការណ៍ហិរញ្ញវត្ថុ (ត)

នាថ្ងៃ និងសម្រាប់ដំណាច់ឆ្នាំដែលបានបញ្ចប់ ថ្ងៃទី៣១ ខែធ្នូ ឆ្នាំ២០២៥

៤១. ការគ្រប់គ្រងហានិភ័យហិរញ្ញវត្ថុ (ត)

៤១.១ ហានិភ័យឥណទាន (ត)

(ក) ការប្រឈមហានិភ័យឥណទានអតិបរមាដោយមិនគិតពីទ្រព្យធានា ឬ ការកាត់បន្ថយហានិភ័យឥណទានផ្សេងៗ (ត)

តារាងនៅទំព័រមុនបង្ហាញពីហានិភ័យឥណទានរបស់សម្ព័ន្ធធនាគារ និងធនាគារ គិតត្រឹមថ្ងៃទី៣១ ខែធ្នូ ឆ្នាំ២០២៥ និង ថ្ងៃទី៣១ ខែធ្នូ ឆ្នាំ២០២៤ ក្នុងសេណារីយ៉ូស្ថានភាពអាក្រក់បំផុត ដោយមិនគិតពីទ្រព្យធានា និងការកាត់បន្ថយហានិភ័យឥណទានផ្សេងៗទេ។ ចំពោះទ្រព្យសកម្មហិរញ្ញវត្ថុក្នុងតារាងតុល្យការ ការប្រឈមហានិភ័យដែលបានបង្ហាញនៅទំព័រមុនគឺផ្អែកទៅលើតម្លៃយោងសុទ្ធ។

ដូចបានបង្ហាញនៅទំព័រមុន គិតត្រឹមថ្ងៃទី៣១ ខែធ្នូ ឆ្នាំ២០២៥ ៦៧,៤៤% ចំពោះសម្ព័ន្ធធនាគារ និង ៦៧,១៥% ចំពោះធនាគារ នៃការប្រឈមហានិភ័យអតិបរមាសរុប គឺកើតមកពីឥណទាន និង បុរេប្រទាន (ថ្ងៃទី៣១ ខែធ្នូ ឆ្នាំ២០២៤៖ ៧១,៤៧% ចំពោះសម្ព័ន្ធធនាគារ និង ៧១,២០% ចំពោះធនាគារ)។

អ្នកគ្រប់គ្រងមានជំនឿថា ខ្លួនមានលទ្ធភាពបន្តការគ្រប់គ្រង និងទ្រទ្រង់ហានិភ័យឥណទានរបស់សម្ព័ន្ធធនាគារ និងធនាគារ ដែលបណ្តាលមកពីឥណទាន និងបុរេប្រទាន ឱ្យស្ថិតក្នុងកម្រិតអប្បបរមា។ ហានិភ័យឥណទានជាសាធារណៈ គឺជាផលប៉ះពាល់ដែលកើតឡើងពីឥណទាន និងបុរេប្រទាន។ ដើម្បីកាត់បន្ថយផលប៉ះពាល់ពីហានិភ័យឥណទានដែលកើតឡើងពីឥណទាន និងបុរេប្រទាន រាល់កម្រិតទំហំឥណទាន ត្រូវតែមិនលើសពី៧៥%នៃតម្លៃដែលអាចលក់ចេញដែលបានប៉ាន់ស្មានទុករបស់ទ្រព្យ បញ្ជីនោះទេ លើកលែងតែឥណទានផ្សេងទៀតដែលបានអនុម័តដោយគណៈកម្មាធិការគ្រប់គ្រងឥណទានដែលទំហំឥណទានធៀបទៅនឹងទ្រព្យបញ្ជីមានតម្លៃលើសពី ៧៥%។ គិតត្រឹមថ្ងៃទី៣១ ខែធ្នូ ឆ្នាំ២០២៥ ប្រមាណ ៨៥,២៩% សម្រាប់សម្ព័ន្ធធនាគារ និង៨៥,១៥% សម្រាប់ធនាគារ នៃឥណទាន និងបុរេប្រទានទាំងនេះត្រូវបានដាក់បញ្ជី (ថ្ងៃទី៣១ ខែធ្នូ ឆ្នាំ២០២៤៖ ប្រមាណ ៩០,៦៤% សម្រាប់សម្ព័ន្ធធនាគារ និង៩០,៥៣% សម្រាប់ធនាគារ) ។

(ឃ) ការប្រមូលផ្តុំទ្រព្យសកម្មហិរញ្ញវត្ថុធៀបនឹងការប្រឈមហានិភ័យឥណទាន

ការប្រមូលផ្តុំហានិភ័យឥណទានកើតឡើងនៅពេលមានភាគីដៃគូមួយចំនួន ដែលមានសកម្មភាពអាជីវកម្មប្រហាក់ប្រហែលគ្នា និងមានស្ថានភាពផ្នែកសេដ្ឋកិច្ចស្រដៀងគ្នា ដែលអាចបណ្តាលឱ្យពួកគេពុំមានលទ្ធភាពបំពេញកាតព្វកិច្ចសងបំណុលបាន នៅពេលដែលពួកគេជួបប្រទះនឹងផលប៉ះពាល់នៃបម្រែបម្រួលផ្នែកសេដ្ឋកិច្ច ឬលក្ខខណ្ឌផ្សេងៗទៀតស្រដៀងគ្នា។ សម្ព័ន្ធធនាគារ និងធនាគារ បានវិភាគលើហានិភ័យឥណទានប្រមូលផ្តុំដោយផ្អែកលើទីតាំងភូមិសាស្ត្រ និងប្រភេទអាជីវកម្មដូចមានក្នុងទំព័របន្ទាប់។

ធនាគារ អេស៊ីលីដា ភីអិលស៊ី

កំណត់សម្គាល់លើរបាយការណ៍ហិរញ្ញវត្ថុ (ត)
 នាថ្ងៃ និងសម្រាប់ដំណាច់ឆ្នាំដែលបានបញ្ចប់ ថ្ងៃទី៣១ ខែធ្នូ ឆ្នាំ២០២៥

៤១. ការគ្រប់គ្រងហានិភ័យហិរញ្ញវត្ថុ (ត)

៤១.១ ហានិភ័យឥតធនណាទាន (ត)

(ឃ) ការប្រមូលផ្តុំទ្រព្យសកម្មហិរញ្ញវត្ថុធៀបនឹងការប្រឈមហានិភ័យឥតធនណាទាន (ត)

(i) វិភាគតាមទំព័រក្នុងសិស្ស

ការវិភាគអំពីការប្រមូលផ្តុំហានិភ័យឥតធនណាទាន (ដោយមិនគិតពីទ្រព្យធានា ឬការកាត់បន្ថយហានិភ័យឥតធនណាទាន) ផ្អែកទៅតាមទំព័រក្នុងសិស្ស គឺត្រូវបានធ្វើឡើង មានដូចខាងក្រោម៖

	សម្ព័ន្ធធនាគារ									
	កម្ពុជា ដុល្លារអាមេរិក	បារាំង ដុល្លារអាមេរិក	អាឡឺម៉ង់ ដុល្លារអាមេរិក	ឡាវ ដុល្លារអាមេរិក	ស៊ីងហ្គ៉ាប៊ូ ដុល្លារអាមេរិក	សហរដ្ឋអាមេរិក ដុល្លារអាមេរិក	មីយ៉ាន់ម៉ា ដុល្លារអាមេរិក	ប្រទេសរដ្ឋឯក ដុល្លារអាមេរិក	សរុប ដុល្លារអាមេរិក	
គិតត្រឹមថ្ងៃទី៣១ ខែធ្នូ ឆ្នាំ២០២៥										
ការប្រឈមឥតធនណាទានទាក់ទងនឹងទ្រព្យសកម្ម										
ប្រាក់បញ្ញើនៅធនាគាររដ្ឋឯកសុទ្ធ	១០៨០.៨៣០.៥៧១	១៣០.៤៦៥.១៥៤	១២០.២៦៥.៤១២	៤០.៤៥១.៧៨៨	២៥០.៤២៤.០១៤	៩៧៥.០៥៩.៩០៨	២៧៥.៥០៨	២០៧.៦៤០.០៥៩	២.៨០៥.៨៣៤.៤១៨	
ការវិនិយោគហិរញ្ញវត្ថុ-សុទ្ធ	២៦៨.៥៥៣.៩២៩	-	-	-	-	-	-	-	២៦៨.៥៥៣.៩២៩	
ឥតធនណាទាន និងប្រែប្រួលទាន-សុទ្ធ	៧.៣២៥.៧០៤.០៧៤	-	-	១៦៧.៧៥៦.៦២២	-	-	-	-	៧.៥៩៣.៤៦០.៦០៦	
ឧបករណ៍ហិរញ្ញវត្ថុនិស្សន្ទ	-	-	-	-	-	-	-	-	-	៤៨៦.៥៥០
ទ្រព្យសកម្មហិរញ្ញវត្ថុផ្សេងៗសុទ្ធ	១១.៩២២.៤២៥	-	-	៣.៣១០.៩២៤	-	-	-	-	១៥.៦៤៣.៤៥០	
	៤.៦៧១.៤០.៩៩៩	១៣០.៤៦៥.១៥៤	១២០.២៦៥.៤១២	២១១.៥១៩.៣៣៨	២៥០.៤២៤.០១៤	៩៧៥.០៥៩.៩០៨	៣៣០.៧៥៥.៥៣៣	២០៨.១៣២.៦០៩	១០.១១៦.៣៤៤.៩៧១	
ការប្រឈមឥតធនណាទានទាក់ទងនឹងសមាសធាតុ ក្រៅ										
តារាងតុល្យក្រាវ										
ឥតធនណាទានដែលមិនបានប្រើប្រាស់	៤៩២.០៤៥.៩៨០	-	-	៣.៣២៥.៣៥៣	-	-	-	-	៤៩៥.៣៧១.៧៣៣	
លិខិតធានាធនាគារ	៣២.៩០៦.៨៩៤	-	-	២៦៤.០២០	-	-	-	-	៣៣.១៧០.៩១៤	
លិខិតឥតធនណាទាន	១៥.៦១៦.៦២៤	-	-	-	-	-	-	-	១៥.៦១៦.៦២៤	
	៥៤០.៥៦៨.៤៩៨	-	-	៣.៥៨៩.៣៧៣	-	-	-	-	៥៥៤.១៥៤.៨៧១	
	៩២២.៧៦១.៤៩៧	១៣០.៤៦៥.១៥៤	១២០.២៦៥.៤១២	២១៥.១០៨.៧១១	២៥០.៤២៤.០១៤	៩៧៥.០៥៩.៩០៨	៣៣០.៧៥៥.៥៣៣	២០៨.១៣២.៦០៩	១១.១១៦.៥៥៣.៤៨២	
	៣៧.០៣០.៤០០.៩២៣	៥២៣.៥៧២.៧១៥	៤៨២.៦៤១.១៥០	៤៦៣.២៣១.២៥៧	១.០០៦.៥៧២.៣៦៦	៣.៩១២.៩១៥.៤១១	១.០២៧.៧៣២.១១៤	៤៣៥.២៣៦.១២០	៤៤.៧៤៧.៣០២.៥៦៦	

ការប្រឈមហានិភ័យឥតធនណាទានតំបន់សរុប
សម្រាប់និងការសង្កេត (កំណត់សម្គាល់ ៥)

ធនាគារ អេស៊ីលីដា ភីអិលស៊ី

កំណត់សម្គាល់លើរបាយការណ៍ហិរញ្ញវត្ថុ (ត)
នាថ្ងៃ និងសម្រាប់ដំណាច់ឆ្នាំដែលបានបញ្ចប់ ថ្ងៃទី៣១ ខែធ្នូ ឆ្នាំ២០២៥

៤១. ការគ្រប់គ្រងហានិភ័យហិរញ្ញវត្ថុ (ត)

៤១.១ ហានិភ័យតមណទាន (ត)

(ឃ) ការប្រមូលផ្តុំទ្រព្យសកម្មហិរញ្ញវត្ថុរៀបរយនិងការប្រឈមហានិភ័យតមណទាន (ត)

(i) វិភាគតាមទីតាំងភូមិសាស្ត្រ (ត)

ការវិនិយោគក្នុងការប្រមូលផ្តុំហានិភ័យតមណទាន (ដោយមិនគិតពីទ្រព្យធានា ឬការកាត់បន្ថយហានិភ័យតមណទាន) ផ្អែកទៅតាមទីតាំងនៃប្រទេសភាគីជេត្ត គិតត្រឹមថ្ងៃទី៣១ ខែធ្នូ ឆ្នាំ២០២៥ មានដូចខាងក្រោម៖

	សម្ព័ន្ធធនាគារ									
	កម្ពុជា ដុល្លារអាមេរិក	បារាំង ដុល្លារអាមេរិក	អាឡឺម៉ង់ ដុល្លារអាមេរិក	ឡាវ ដុល្លារអាមេរិក	ស៊ីឡូប៊ី ដុល្លារអាមេរិក	សហរដ្ឋអាមេរិក ដុល្លារអាមេរិក	មីយ៉ាន់ម៉ា ដុល្លារអាមេរិក	ប្រទេសផ្សេងៗ ដុល្លារអាមេរិក	សរុប ដុល្លារអាមេរិក	
កិត្តិយ៍ថ្ងៃទី៣១ ខែធ្នូ ឆ្នាំ២០២៤	១.២៥៧.៤៦២.៦៧៤	៥៤៤.៣០៥	២៤១.១៧៣	២៣.៥៥៥.០៧១	១២៦.២៦១.២៣២	៣៥៧.៥៣៤.៩០៥	៤៩៦.៤៤	១.៣៦២.៦៤៦	១.៥៧២.៣៩១.៦២២	
ការប្រមូលតមណទានទាក់ទងនឹងទ្រព្យសកម្មហិរញ្ញវត្ថុ ក្នុងតារាងតុល្យការ	៤៧១.៤០៤.៤៧៤	-	-	-	-	-	-	-	៤៧១.៤០៤.៤៧៤	
ប្រាក់បញ្ញើនៅធនាគារផ្សេងៗសុទ្ធ	៦.៨៦១.០៣៥.៤១០	-	-	១៤០.៥២៦.៤០៤	-	-	-	-	៧.០០២.៥៦១.៨១៤	
ការវិនិយោគហិរញ្ញវត្ថុ-សុទ្ធ	(៥៤៣.៦០៧)	-	-	-	-	-	-	-	២២៥.០២៦	
តមណទាននិងប្រេមទាន-សុទ្ធ	៩.៦៤៥.១១៣	-	-	១.៤៤៥.២៩៤	-	-	-	-	១១.០៩០.៤១៧	
ឧបករណ៍ហិរញ្ញវត្ថុនិស្សន្ទ	៤.៦៣៩.៧៦៤.៩៧២	៥៤៤.៣០៥	២៤១.១៧៣	១១៥.៩៥៧.១៧៣	១២៦.២៦១.២៣២	៣៥៧.៥៣៤.៩០៥	១៣៩.០៩៤.៤៦៣	៩.៤៩១.១០១.៤៨១		
ទ្រព្យសកម្មហិរញ្ញវត្ថុផ្សេងៗសុទ្ធ	-	-	-	-	-	-	-	-	-	
ការប្រមូលតមណទានទាក់ទងនឹងសមាសធាតុ ក្រៅតារាង តុល្យការ	-	-	-	១.០៣១.៥៣៣	-	-	-	-	៣០១.៥៦៤.១៧០	
តមណទានហិរញ្ញវត្ថុដែលមិនបានប្រើប្រាស់	២៤.២៥៤.៤៤០	-	-	១៧៥.៧១៧	-	-	-	-	២៤.៤៣០.១៥៧	
លិខិតធានាធនាគារ	៩.២៤១.៧៥៦	-	-	-	-	-	-	-	៩.២៤១.៧៥៦	
លិខិតតមណទាន	៣៣៤.២៣០.៤៧៣	-	-	១.២១២.២៥០	-	-	-	-	៣៣៥.៤៤២.៧២៣	
តមណទានដែលមិនបានប្រើប្រាស់	៤.៩៧៣.៩៩៥.៤៤៥	៥៤៤.៣០៥	២៤១.១៧៣	១.២១៥.៤២៣	១២៦.២៦១.២៣២	៣៥៧.៥៣៤.៩០៥	១៣៩.០៩៤.៤៦៣	៩.៤២៦.៥៤៤.៩២៤		
ការប្រមូលតមណទានទាក់ទងនឹងសមាសធាតុសរុប សម្រាប់ទីតាំងរៀបរយ (កំណត់សម្គាល់ ៥)	៣៦.២០២.៩២៦	២.២០៦.៩២៤	៥៧០.៧២១	២.២៤៦.៧៤៦	៥០៥.២០១.៤៥៩	១.០១៥.០៦៩.៧១០	៥៥៥.៤៦៤.៤៦៣	៣៩.៥៥១.៤៤២.៧២០		

ធនាគារ អេស៊ីលីដា ភីអិលស៊ី

កំណត់សម្គាល់លើរបាយការណ៍ហិរញ្ញវត្ថុ (ត)
នាថ្ងៃ និងសម្រាប់ដំណាច់ឆ្នាំដែលបានបញ្ចប់ ថ្ងៃទី៣១ ខែធ្នូ ឆ្នាំ២០២៥

៤១. ការគ្រប់គ្រងហានិភ័យហិរញ្ញវត្ថុ (ត)

៤១.១ ហានិភ័យឥណទាន (ត)

(ឃ) ការប្រមូលផ្តុំទ្រព្យសកម្មហិរញ្ញវត្ថុធៀបនឹងការប្រឈមហានិភ័យឥណទាន (ត)

(i) វិភាគតាមទំហំកូមីស្យែន (ត)

ការវិភាគអំពីការប្រមូលផ្តុំហានិភ័យឥណទាន (ដោយមិនគិតពីទ្រព្យធានា ឬការកាត់បន្ថយហានិភ័យឥណទាន) ផ្អែកទៅតាមទំហំនៃប្រទេសភាគីដៃគូ គិតត្រឹមថ្ងៃទី៣១ ខែធ្នូ ឆ្នាំ២០២៥ មានដូចខាងក្រោម៖

	ធនាគារ									
	កម្ពុជា ដុល្លារអាមេរិក	បារាំង ដុល្លារអាមេរិក	អាឡឺម៉ង់ ដុល្លារអាមេរិក	ឡាវ ដុល្លារអាមេរិក	សិង្ហបុរី ដុល្លារអាមេរិក	សហរដ្ឋអាមេរិក ដុល្លារអាមេរិក	មីយ៉ាន់ម៉ា ដុល្លារអាមេរិក	ប្រទេសផ្សេងៗ ដុល្លារអាមេរិក	សរុប	
គិតត្រឹមថ្ងៃទី៣១ ខែធ្នូ ឆ្នាំ២០២៥										
ការប្រឈមឥណទានទាក់ទងនឹងទ្រព្យសកម្ម										
ហិរញ្ញវត្ថុក្នុងតារាងតុល្យក្រាម										
ប្រាក់បញ្ញើនៅធនាគារផ្សេងៗសុទ្ធ	១.០៤០.៤១២.១២៣	១.៣០៤.៦៩៥	១២០.២៦៩.៤១២	១០.០១៩	២៥០.៤២៤.០១៤	៩៧៥.០៥៩.៩០៤	៤៦.៥៥៤	២.៧២៣.៥១២.៩៥១		
ការវិនិយោគហិរញ្ញវត្ថុ-សុទ្ធ	៧.៣២៦.៤៦៤.៣៤៩	-	-	-	-	-	-	២៦៤.៥៨៣.៩២៩		
ឥណទាន និងប្រែប្រួលទាន-សុទ្ធ	-	-	-	-	-	-	-	-		
ឧបករណ៍ហិរញ្ញវត្ថុនិស្សន្ទ	១១.៦៦៥.៦៦៩	-	-	-	-	-	-	៤៤៦.៥៥០		
ទ្រព្យសកម្មហិរញ្ញវត្ថុផ្សេងៗសុទ្ធ	៤.៦៧៤.៩៣០.១១០	១.៣០៤.៦៩៥	១២០.២៦៩.៤១២	១០.០១៩	២៥០.៤២៤.០១៤	៩៧៥.០៥៩.៩០៤	៣២៧.១៤៩	១១.៩៤៦.២២៤		
ការប្រឈមឥណទានទាក់ទងនឹងសមាសធាតុក្រៅ										
តារាងតុល្យក្រាម										
ឥណទានដែលមិនបានប្រើប្រាស់	៤៩២.០៤៥.៩៤០	-	-	-	-	-	-	-		៤៩២.០៤៥.៩៤០
លិខិតធានាធនាគារ	៣២.៩០៦.៤៩៤	-	-	-	-	-	-	-		៣២.៩០៦.៤៩៤
លិខិតឥណទាន	១៥.៦១៦.៦២៤	-	-	-	-	-	-	-		១៥.៦១៦.៦២៤
	៥៤០.៥៦៨.៤៥៨	-	-	-	-	-	-	-		៥៤០.៥៦៨.៤៥៨
	៩.២២៤.៤៩៩.៦០៤	១.៣០៤.៦៩៥	១២០.២៦៩.៤១២	១០.០១៩	២៥០.៤២៤.០១៤	៩៧៥.០៥៩.៩០៤	៣២៧.១៤៩	២០៦.៥០៤.៣១៣		១០.៩១១.៩៦៧.៥៤១
ការប្រឈមហានិភ័យឥណទានអតិបរមាសរុប										
សម្រួលនឹងការរៀបរយ (កំណត់សម្គាល់ ដ)	៣៧០.៣៣៤.៩៦៤.៩២៦	៥២៣.៥៧២.៧១៥	៤៤៦.៦៤១.១៥០	៤០.២០៦	១.០០៦.៥៧២.៤៣៦	៣.៩១២.៩១៥.៤១១	១.៣១២.៤៤៩	៤២៤.៧០១.៤០៤		៤៣.៧៤៩.៧២៥.៩០១

ធនាគារ អេស៊ីលីដា ភីអិលស៊ី

កំណត់សម្គាល់លើរបាយការណ៍ហិរញ្ញវត្ថុ (ត)
 នាថ្ងៃ និងសម្រាប់ដំណាច់ឆ្នាំដែលបានបញ្ចប់ ថ្ងៃទី៣១ ខែធ្នូ ឆ្នាំ២០២៥

៤១. ការគ្រប់គ្រងហានិភ័យហិរញ្ញវត្ថុ (ត)

៤១.១ ហានិភ័យឥតណាច (ត)

(ឃ) ការប្រមូលផ្តុំទ្រព្យសកម្មហិរញ្ញវត្ថុធៀបនឹងការប្រឈមហានិភ័យឥតណាច (ត)

(i) វិភាគតាមទីតាំងភូមិសាស្ត្រ (ត)

ការវិភាគអំពីការប្រមូលផ្តុំហានិភ័យឥតណាច (ដោយមិនគិតពីទ្រព្យធានា ឬការកាត់បន្ថយហានិភ័យឥតណាច) ផ្អែកទៅតាមទីតាំងនៃប្រទេសភាគីជេតូ គិតត្រឹមថ្ងៃទី៣១ ខែធ្នូ ឆ្នាំ២០២៤ មានដូចខាងក្រោម៖

	ធនាគារ									
	កម្ពុជា ដុល្លារអាមេរិក	បារាំង ដុល្លារអាមេរិក	អាឡឺម៉ង់ ដុល្លារអាមេរិក	ឡាវ ដុល្លារអាមេរិក	សិង្ហបុរី ដុល្លារអាមេរិក	សហរដ្ឋអាមេរិក ដុល្លារអាមេរិក	មីយ៉ាន់ម៉ា ដុល្លារអាមេរិក	ប្រទេសផ្សេងៗ ដុល្លារអាមេរិក	សរុប ដុល្លារអាមេរិក	
គិតត្រឹមថ្ងៃទី៣១ ខែធ្នូ ឆ្នាំ២០២៤										
ការប្រឈមឥតណាចទាក់ទងនឹងទ្រព្យសកម្ម										
ហិរញ្ញវត្ថុក្នុងតារាងគុណ្យក្រាម										
ប្រាក់បញ្ញើនៅធនាគារផ្សេងៗសុទ្ធ	១.២៩៧.៤១០.៤៣៩	៥៤៤.៣០៥	២៤១.១៧៣	៣៩.២៩៥	១២៦.២៦១.២៣២	៣៩៧.៥៣៤.៩០៥	៤៦.៧១៦	១.៣៥៥.០៥៤.១២៤	១.៩៥៤.០៥៤.៩៧៤	៤៧១.៤០៤.៤៧៤
ការវិនិយោគហិរញ្ញវត្ថុ-សុទ្ធ	៤៧១.៤០៤.៤៧៤	-	-	-	-	-	-	-	-	-
ឥតណាច និងប្រមូលទាន-សុទ្ធ	៦.៤៦១.៤២៦.០១១	-	-	-	-	-	-	-	-	-
ឧបករណ៍ហិរញ្ញវត្ថុសុទ្ធ	(៥៤៣.៦០៧)	-	-	-	-	-	-	-	-	-
ទ្រព្យសកម្មហិរញ្ញវត្ថុផ្សេងៗ-សុទ្ធ	៩.២៩១.២៦៩	-	-	-	-	-	-	-	-	-
	៤.៦៤០.១៤៤.៩៩០	៥៤៤.៣០៥	២៤១.១៧៣	៣៩.២៩៥	១២៦.២៦១.២៣២	៣៩៧.៥៣៤.៩០៥	៣០៤.៧៤៣	១.៣៥៤.០៥៤.៩១៧	៥.០៣៧.៤៤៤.៥១៧	៥.០៣៧.៤៤៤.៥១៧
ការប្រឈមឥតណាចទាក់ទងនឹងសមាសធាតុក្រៅ										
តារាងគុណ្យក្រាម										
ឥតណាចប្រាក់បញ្ញើដែលមិនបានប្រើប្រាស់	៣០០.៧៣៤.៦៣៧	-	-	-	-	-	-	-	-	៣០០.៧៣៤.៦៣៧
លិខិតធានាធនាគារ	២៤.២៥៤.៤៤០	-	-	-	-	-	-	-	-	២៤.២៥៤.៤៤០
លិខិតឥតណាច	៩.២៤១.៧៥៦	-	-	-	-	-	-	-	-	៩.២៤១.៧៥៦
	៣៣៤.២៣០.៨៣៣	-	-	-	-	-	-	-	-	៣៣៤.២៣០.៨៣៣
ការប្រឈមហានិភ័យឥតណាចអតិបរមាសរុប	៤.៩៧៤.៣៧៩.៤២៣	៥៤៤.៣០៥	២៤១.១៧៣	៣៩.២៩៥	១២៦.២៦១.២៣២	៣៩៧.៥៣៤.៩០៥	៣០៤.៧៤៣	១.៣៥៤.០៥៤.៩១៧	៥.០៣៧.៤៤៤.៥១៧	៥.០៣៧.៤៤៤.៥១៧
សមមូលនឹងការរៀបរយ (កំណត់សម្គាល់ ៥)	៣៦.១២១.៤៧៤.៩៤៧	២២០.៦៩២	៩៧០.៧២១	១៥៤.១៦២	៥០៤.២១១.៤៥៩	១.៦០០.០៩៤.០៩៣	១.២២៦.៥៩១	៥៥៧.០៤៧.៤១៦	៣៤.៧៩១.៤២០.៧១៧	៣៤.៧៩១.៤២០.៧១៧

ធនាគារ អេស៊ីលីដា ភីអិលស៊ី

កំណត់សម្គាល់លើរបាយការណ៍ហិរញ្ញវត្ថុ (ត)
 នាថ្ងៃ និងសម្រាប់ដំណាច់ឆ្នាំដែលបានបញ្ចប់ ថ្ងៃទី៣១ ខែធ្នូ ឆ្នាំ២០២៥

៤១. ការគ្រប់គ្រងហានិភ័យហិរញ្ញវត្ថុ (ត)

៤១.១ ហានិភ័យឥណទាន (ត)

(ឃ) ការប្រមូលផ្តុំទ្រព្យសកម្មហិរញ្ញវត្ថុធៀបនឹងការប្រលមហានិភ័យឥណទាន (ត)

(ii) វិភាគតាមប្រភេទអាជីវកម្ម

ការវិភាគអំពីការប្រមូលផ្តុំហានិភ័យឥណទាន (ដោយមិនគិតពីទ្រព្យធានា ឬការកាត់បន្ថយហានិភ័យឥណទាន) ទៅតាមតម្លៃយោងសុទ្ធ គិតត្រឹមថ្ងៃទី៣១ ខែធ្នូ ឆ្នាំ២០២៥ ផ្អែកទៅតាមប្រភេទអាជីវកម្ម របស់ភាគីដែលមានដូចខាងក្រោម៖

សម្ព័ន្ធធនាគារ									
	ក្រិះស្តារហិរញ្ញវត្ថុ ដុល្លារអាមេរិក	ការលក់ដុំ និង លក់រាយ ដុល្លារអាមេរិក	សោកម្ម ដុល្លារអាមេរិក	សេដ្ឋាន ដុល្លារអាមេរិក	ផលិតកម្ម ដុល្លារអាមេរិក	កសិកម្ម ដុល្លារអាមេរិក	អាជីវកម្មផ្សេងៗ ដុល្លារអាមេរិក	សរុប ដុល្លារអាមេរិក	
គិតត្រឹមថ្ងៃទី៣១ ខែធ្នូ ឆ្នាំ២០២៥	២.៨០៥.៨៣៤.៤១៨	-	-	-	-	-	-	២.៨០៥.៨៣៤.៤១៨	
ការប្រមូលផ្តុំទ្រព្យសកម្មហិរញ្ញវត្ថុ	១៩.៨៦៣.១៨៩	២.៥៣១.៣៦៥.៥៨២	១.៧៤៩.៥៥៩.២៩៣	១៥៤.៦៩៨.៧៧២	២.៣៩១.២១១.១១២	១.៣២៣.៣៩៦.៥៥១	១.៥០៨.២៥១.៦៧៩	២៦.៥០៥.៨៣៤.៤១៨	
ឧបករណ៍ហិរញ្ញវត្ថុនិស្សន្ទ	៤៨៦.៥៥០	-	-	-	-	-	-	៤៨៦.៥៥០	
ទ្រព្យសកម្មហិរញ្ញវត្ថុផ្សេងៗ-សុទ្ធ	៦.១៨៦.០២៣	-	-	-	-	-	៩.០៧៧.៤៧៣	១៥.៦៦៣.៤៩៦	
	២.៨៣២.៣៧០.១៨០	២.៥៣១.៣៦៥.៥៨២	១.៧៤៩.៥៥៩.២៩៣	១៥៤.៦៩៨.៧៧២	២.៣៩១.២១១.១១២	១.៣២៣.៣៩៦.៥៥១	១.៥១៧.៣២៨.១៥១	១០.៦៦៦.៣៥៤.៤១៨	
ការប្រមូលផ្តុំទ្រព្យសកម្មហិរញ្ញវត្ថុ	-	-	-	-	-	-	-	-	
តារាងតុល្យក្រាម	-	-	-	-	-	-	-	-	
ឥណទានដែលមិនបានប្រើប្រាស់	-	-	-	-	-	-	-	-	
លិខិតធានាធនាគារ	-	-	-	-	-	-	-	-	
លិខិតឥណទាន	-	-	-	-	-	-	-	-	
	២.៨៣២.៣៧០.១៨០	២.៥៣១.៣៦៥.៥៨២	១.៧៤៩.៥៥៩.២៩៣	១៥៤.៦៩៨.៧៧២	២.៣៩១.២១១.១១២	១.៣២៣.៣៩៦.៥៥១	១.៥១៧.៣២៨.១៥១	១០.៦៦៦.៣៥៤.៤១៨	
សម្រាប់ប្រភេទអាជីវកម្ម	១១.៣៦៦.៣៣១.៥៣១	១០.១៥៨.៣៧០.០៨១	៧.២២០.៩៨១.៤៤៣	២២០.៤០៦.១៧២	៩៥៩.៥៩៣.០២២	៥.៣១០.៧៩១.៩៦៤	៩.៣៥០.៥៥៨.៣៥៣	៤៤.៧៧៨.៧.៣០២.៥៦៦	

ការប្រមូលផ្តុំទ្រព្យសកម្មហិរញ្ញវត្ថុធានាឥណទាន
សម្រាប់ប្រភេទអាជីវកម្ម (កំណត់សម្គាល់ ៥)

ធនាគារ អេស៊ីលីដា ភីអិលស៊ី

កំណត់សម្គាល់លើរបាយការណ៍ហិរញ្ញវត្ថុ (ត)
នាថ្ងៃ និងសម្រាប់ដំណាច់ឆ្នាំដែលបានបញ្ចប់ ថ្ងៃទី៣១ ខែធ្នូ ឆ្នាំ២០២៥

៤១. ការគ្រប់គ្រងហានិភ័យហិរញ្ញវត្ថុ (ត)

៤១.១ ហានិភ័យឥណទាន (ត)

(ឃ) ការប្រមូលផ្តុំទ្រព្យសកម្មហិរញ្ញវត្ថុធៀបនឹងការប្រឈមហានិភ័យឥណទាន (ត)

(ii) វិភាគតាមប្រភេទអាជីវកម្ម (ត)

ការវិភាគអំពីការប្រមូលផ្តុំហានិភ័យឥណទាន (ដោយមិនគិតពីទ្រព្យធានា ឬការកាត់បន្ថយហានិភ័យឥណទាន) ទៅតាមតម្លៃយោងសុទ្ធ គិតត្រឹមថ្ងៃទី៣១ ខែធ្នូ ឆ្នាំ២០២៥ ផ្អែកទៅតាមប្រភេទអាជីវកម្ម របស់ភាគីដែលមានដូចខាងក្រោម៖

សម្ព័ន្ធធានាការ

	គ្រឹះស្ថានហិរញ្ញវត្ថុ ដុល្លារអាមេរិក	ការងារកុំដុំ និង លក់រាយ ដុល្លារអាមេរិក	សេវាកម្ម ដុល្លារអាមេរិក	គេហដ្ឋាន ដុល្លារអាមេរិក	ផលិតផល ដុល្លារអាមេរិក	កសិកម្ម ដុល្លារអាមេរិក	អាជីវកម្មផ្សេងៗ ដុល្លារអាមេរិក	សរុប ដុល្លារអាមេរិក
កិត្យតិម្លៃថ្ងៃទី៣១ ខែធ្នូ ឆ្នាំ២០២៤	១.៩៨២.៣៩១.៦៦២	-	-	-	-	-	-	១.៩៨២.៣៩១.៦៦២
ការប្រឈមឥណទានទាក់ទងនឹងទ្រព្យសកម្ម ហិរញ្ញវត្ថុក្នុងតារាងតុល្យការ៖								
ប្រាក់បញ្ញើនៅធនាគារផ្សេងៗសុទ្ធ	-	-	-	-	-	-	-	៤៧១.៤០៤.៤៧៤
ការវិនិយោគហិរញ្ញវត្ថុសុទ្ធ	១.១៤៥.៣៤២	២.៣៤៤.៥៣២.២៤៩	១.៦៩២.៧៤៩.៤៧៩	១.៧៥.៩៤៧.១៤៩	២.៣៥.៥៥៧.៤៥២	១.៤៥០.៥១៤.៥៥៩	១.១២២.៦៧៧.០៧៤	៧.០២៣.១៦៤.១០៤
ឧបករណ៍ហិរញ្ញវត្ថុនិស្សន្ទ	២.២៥០.២៤៦	-	-	-	-	-	-	២.២៥០.២៤៦
ទ្រព្យសកម្មហិរញ្ញវត្ថុផ្សេងៗសុទ្ធ	៥.៤៨៩.៤៤២	-	-	-	-	-	៦.០០១.៤៦៩	១១.៤៩០.៩១១
	១.៩៩១.២៧៦.៦៥២	២.៣៤៤.៥៣២.២៤៩	១.៦៩២.៧៤៩.៤៧៩	១.៧៥.៩៤៧.១៤៩	២.៣៥.៥៥៧.៤៥២	១.៤៥០.៥១៤.៥៥៩	១.៦០០.៤៤៧.៤២១	៩.៤៩១.១០១.៤០១
ការប្រឈមឥណទានទាក់ទងនឹងសមាសធាតុ ក្រៅតារាងតុល្យការ៖								
ឥណទានហិរញ្ញវត្ថុដែលមិនបានប្រើប្រាស់	-	-	-	-	-	-	៣០១.៧៧១.១៧០	៣០១.៧៧១.១៧០
លិខិតធានា ធនាគារ	-	-	-	-	-	-	២.៤៤៣.០១៩	២.៤៤៣.០១៩
លិខិតឥណទាន	-	-	-	-	-	-	៩.២៤១.៧៥៦	៩.២៤១.៧៥៦
	-	-	-	-	-	-	៣០៤.៤៤៣.១២៥	៣០៤.៤៤៣.១២៥
ការប្រឈមហានិភ័យឥណទានសរុប	១.៩៩១.២៧៦.៦៥២	២.៣៤៤.៥៣២.២៤៩	១.៦៩២.៧៤៩.៤៧៩	១.៧៥.៩៤៧.១៤៩	២.៣៥.៥៥៧.៤៥២	១.៤៥០.៥១៤.៥៥៩	១.៩០៥.៦៦៤.៥៤៤	៩.៤៩១.១០១.៤០១
សម្រេចនឹងការរៀបចំ (កំណត់សម្គាល់ ៥)	៤.០១៤.៤៨៤.៦៤៦	៩.៤៣៦.៧៤២.៣០២	៦.៤១៣.៤៦៣.១៦៣	៧០៤.១៤៧.២៧៥	៩.៤៤.១២០.៣៥៤	៧.៧៩២.១០៤.៣៤០	៧.៧៩២.១០៤.៣៤០	៣៩.៥៥១.៤៤៣.៣២០

ធនាគារ អេស៊ីលីដា ភីអិលស៊ី

កំណត់សម្គាល់លើរបាយការណ៍ហិរញ្ញវត្ថុ (ត)
 នាថ្ងៃ និងសម្រាប់ដំណាច់ឆ្នាំដែលបានបញ្ចប់ ថ្ងៃទី៣១ ខែធ្នូ ឆ្នាំ២០២៥

៤១. ការគ្រប់គ្រងហានិភ័យហិរញ្ញវត្ថុ (ត)

៤១.១ ហានិភ័យឥណទាន (ត)

(ឃ) ការប្រមូលផ្តុំទ្រព្យសកម្មហិរញ្ញវត្ថុរៀបរយនឹងការប្រឈមហានិភ័យឥណទាន (ត)

(ii) វិភាគតាមប្រភេទអាជីវកម្ម (ត)

ការវិភាគអំពីការប្រមូលផ្តុំហានិភ័យឥណទាន (ដោយមិនគិតពីទ្រព្យធានា ឬការកាត់បន្ថយហានិភ័យឥណទាន) ទៅតាមតម្លៃយោងសុទ្ធ គិតត្រឹមថ្ងៃទី៣១ ខែធ្នូ ឆ្នាំ២០២៥ ផ្អែកទៅតាមប្រភេទអាជីវកម្ម របស់ភាគីដែលមានដូចខាងក្រោម៖

	ធនាគារ							
	ត្រឹមស្ថានភាពអ្នកផ្តល់ ដុល្លារអាមេរិក	ការងារដុំ និង លក់រាយ ដុល្លារអាមេរិក	សេវាកម្ម ដុល្លារអាមេរិក	សេវាដ្ឋាន ដុល្លារអាមេរិក	ផលិតកម្ម ដុល្លារអាមេរិក	កសិកម្ម ដុល្លារអាមេរិក	អាជីវកម្មផ្សេងៗ ដុល្លារអាមេរិក	សរុប ដុល្លារអាមេរិក
គិតត្រឹមថ្ងៃទី៣១ ខែធ្នូ ឆ្នាំ២០២៥								
ការប្រឈមឥណទានទាក់ទងនឹងទ្រព្យសកម្ម ហិរញ្ញវត្ថុក្នុងតារាងតុល្យក្រានេះ								
ប្រាក់បញ្ញើនៅធនាគារផ្សេងៗសុទ្ធ	២.៧២៣.៥១២.៩៥១	-	-	-	-	-	-	២.៧២៣.៥១២.៩៥១
ការវិនិយោគហិរញ្ញវត្ថុ-សុទ្ធ	-	-	-	-	-	-	២២៤.៥៤៣.៩២៩	២២៤.៥៤៣.៩២៩
ឥណទាននិងប្រេមទាន-សុទ្ធ	១៩.៨៦៣.១៩១	២.៤៤៩.០៥១.៧៣៥	១.៧០៧.២៣៩.២៦២	១៤៦.០៧០.៧១២	២៣៣.៥២៥.៩៣២	១.២៧២.៧៦៦.០៤៣	១.៤៩៤.៣៥១.៤៧៤	៧.៣២៦.៤៦៤.៣៤៩
ឧបករណ៍ហិរញ្ញវត្ថុនិស្សន្ទ	៤៨៦.៥៥០	-	-	-	-	-	-	៤៨៦,៥៥០
ទ្រព្យសកម្មហិរញ្ញវត្ថុផ្សេងៗ-សុទ្ធ	៦៤១.៧៣២	-	១១.៥៤៩	-	-	-	៥.៥១៧.៣៤៤	១១.៩៧០.៦២៥
	២.៧៩១.៦៤៧	២.៤៤៩.០៥១.៧៣៥	១.៧០៧.២៤០.៨១១	១៤៦.០៧០.៧១២	២៣៣.៥២៥.៩៣២	១.២៧២.៧៦៦.០៤៣	១.៥១៧.៤៤២.៧៩១	១០.៣៧១.៣៥៤.០៤៣
ការប្រឈមឥណទានទាក់ទងនឹងសមាសធាតុ ក្រៅតារាងតុល្យក្រានេះ								
ឥណទានវិបាកដែលមិនបានប្រើប្រាស់	-	-	-	-	-	-	៤៩២.០៤៥.៩៤០	៤៩២.០៤៥.៩៤០
លិខិតធានាធនាគារ	-	-	-	-	-	-	៣២.៩០៦.៤៩៤	៣២.៩០៦.៤៩៤
លិខិតឥណទាន	-	-	-	-	-	-	១៥.៦១៦.៦២៤	១៥.៦១៦.៦២៤
	-	-	-	-	-	-	៥២០.៥៦៩.០៥៨	៥២០.៥៦៩.០៥៨
ការប្រឈមហានិភ័យឥណទានអតិបរមាសរុប	២.៧៩១.៦៤៧	២.៤៤៩.០៥១.៧៣៥	១.៧០៧.២៤០.៨១១	១៤៦.០៧០.៧១២	២៣៣.៥២៥.៩៣២	១.២៧២.៧៦៦.០៤៣	១.៥១៧.៤៤២.៧៩១	១០.៩១១.៩២៧.៥៤១
សម្រេចនឹងការរៀបរយ (កំណត់សម្គាល់ ៥)	១១.១៩៧.៣៥៣.៧១៤	៩.៧២៤.០៤៤.៦១៣	៦.៥៥១.១៩៧.៥០៥	៥៤៦.១៤១.៧៦៧	៩៣៧.១៣៩.៥៦៥	៥.១០៧.៦៦៦.០៤៣	៩.២៤៦.១៥៤.៤៤៦	៤៣.៧៤៩.៧២៥.៨០១

ធនាគារ អេស៊ីលីដា ភីអិលស៊ី

កំណត់សម្គាល់លើរបាយការណ៍ហិរញ្ញវត្ថុ (ត)
 នាថ្ងៃ និងសម្រាប់ដំណាច់ឆ្នាំដែលបានបញ្ចប់ ថ្ងៃទី៣១ ខែធ្នូ ឆ្នាំ២០២៥

៤១. ការគ្រប់គ្រងហានិភ័យហិរញ្ញវត្ថុ (ត)

៤១.១ ហានិភ័យឥណទាន (ត)

(ឃ) ការប្រមូលផ្តុំទ្រព្យសកម្មហិរញ្ញវត្ថុរៀបរយនឹងការប្រឈមហានិភ័យឥណទាន (ត)

(ii) វិភាគតាមប្រភេទអាជីវកម្ម (ត)

ការវិភាគអំពីការប្រមូលផ្តុំហានិភ័យឥណទាន (ដោយមិនគិតពីទ្រព្យធានា ឬការកាត់បន្ថយហានិភ័យឥណទាន) ទៅតាមតម្លៃយោងសុទ្ធ គិតត្រឹមថ្ងៃទី៣១ ខែធ្នូ ឆ្នាំ២០២៤ ផ្អែកទៅតាមប្រភេទអាជីវកម្ម របស់ភាគីដែលមានដូចខាងក្រោម៖

ធនាគារ

	គ្រឹះស្ថានហិរញ្ញវត្ថុ ដុល្លារអាមេរិក	ការលក់ដុំ និង លក់រាយ ដុល្លារអាមេរិក	សេវាកម្ម ដុល្លារអាមេរិក	សេវាដ្ឋាន ដុល្លារអាមេរិក	ផលិតកម្ម ដុល្លារអាមេរិក	កសិកម្ម ដុល្លារអាមេរិក	អាជីវកម្មផ្សេងៗ ដុល្លារអាមេរិក	សរុប ដុល្លារអាមេរិក
កិត្យិម័យថ្ងៃទី៣១ ខែធ្នូ ឆ្នាំ២០២៤								
ការប្រឈមឥណទាននាក់ទិនីទ្រព្យសកម្មហិរញ្ញវត្ថុរៀបរយ	១.៩៥៥.៤០៥.១២៩	-	-	-	-	-	-	១.៩៥៥.៤០៥.១២៩
តារាងភាពល្អប្រាកដ	-	-	-	-	-	-	-	-
ប្រាក់បញ្ញើនៅធនាគារផ្សេងៗសុទ្ធ	១.១៤៥.៣៤២	២.២២៤.៩០១.៥៤៥	១.៦៥៧.៥៦៤.៤៨៣	១.១១០.៥៧០.៤៣៤	១.៤១០.៥៧០.៤៣៤	១.១១៤.០០៧.១៣៦	៤៧១.៤០៤.៤៧៤	១.៥៥៥.៤០៥.១២៩
ការវិនិយោគហិរញ្ញវត្ថុ-សុទ្ធ	២.២៥០.២៤៦	-	-	-	-	-	-	២.២៥០.២៤៦
ឥណទាននិងប្រេមទាន-សុទ្ធ	៥.៧២២.០៩២	-	-	-	-	-	-	៥.៧២២.០៩២
ឧបករណ៍ហិរញ្ញវត្ថុនិស្សន្ទ	១.៩៦៧.១៧៥.៤០៩	២.២២៤.៩០១.៥៤៥	១.៦៥៧.៥៦៤.៤៨៣	១.១១០.៥៧០.៤៣៤	១.៤១០.៥៧០.៤៣៤	១.១១៤.០០៧.១៣៦	៤៧១.៤០៤.៤៧៤	១.៥៥៥.៤០៥.១២៩
ទ្រព្យសកម្មហិរញ្ញវត្ថុផ្សេងៗ-សុទ្ធ	-	-	-	-	-	-	-	-
ការប្រឈមឥណទាននាក់ទិនីសរុបសម្រាប់	១.៩៦៧.១៧៥.៤០៩	២.២២៤.៩០១.៥៤៥	១.៦៥៧.៥៦៤.៤៨៣	១.១១០.៥៧០.៤៣៤	១.៤១០.៥៧០.៤៣៤	១.១១៤.០០៧.១៣៦	៤៧១.៤០៤.៤៧៤	១.៥៥៥.៤០៥.១២៩
តារាងភាពល្អប្រាកដ	-	-	-	-	-	-	-	-
ឥណទានវិបាកប្រសិនបើមានប្រើប្រាស់	-	-	-	-	-	-	-	-
លិខិតធានាធនាគារ	-	-	-	-	-	-	-	-
លិខិតឥណទាន	-	-	-	-	-	-	-	-
ការប្រឈមហានិភ័យឥណទានសរុប	១.៩៦៧.១៧៥.៤០៩	២.២២៤.៩០១.៥៤៥	១.៦៥៧.៥៦៤.៤៨៣	១.១១០.៥៧០.៤៣៤	១.៤១០.៥៧០.៤៣៤	១.១១៤.០០៧.១៣៦	៤៧១.៤០៤.៤៧៤	១.៥៥៥.៤០៥.១២៩
សមមូលនឹងការរៀបរយ (កំណត់សម្គាល់ ៥)	៧.៩១៧.៤៤២.៦៣០	៥.១៤៥.៦៥៣.៧១៩	៦.២៧១.៦៥៤.៦៤៤	៦.២៧១.៦៥៤.៦៤៤	៦.២៧១.៦៥៤.៦៤៤	៦.២៧១.៦៥៤.៦៤៤	៦.២៧១.៦៥៤.៦៤៤	៦២.៧១៧.៤៤៤.៤៤៤

ធនាគារ អេស៊ីលីដា ភីអិលស៊ី

កំណត់សម្គាល់លើរបាយការណ៍ហិរញ្ញវត្ថុ (ត)

នាថ្ងៃ និងសម្រាប់ដំណាច់ឆ្នាំដែលបានបញ្ចប់ ថ្ងៃទី៣១ ខែធ្នូ ឆ្នាំ២០២៥

៤១. ការគ្រប់គ្រងហានិភ័យហិរញ្ញវត្ថុ (ត)

៤១.១ ហានិភ័យឥណទាន (ត)

(ង) គោលការណ៍ឥណទានលុបចេញពីបញ្ជី

ឧបករណ៍ហិរញ្ញវត្ថុ អាចត្រូវបានលុបចេញពីបញ្ជីក្រោមការអនុម័តរបស់គណៈកម្មាធិការគ្រប់គ្រងឥណទាន ក្នុងករណីដែលសម្ព័ន្ធធនាគារ និងធនាគារបាត់បង់ការគ្រប់គ្រងលើសិទ្ធិកិច្ចសន្យារបស់ខ្លួនលើហ្វូស៊ីលីធីនោះ ឬនៅពេលដែលផ្នែកខ្លះ ឬផ្នែកទាំងអស់ត្រូវបានចាត់ទុកថាមិនអាចប្រមូលបាន។ នេះជាករណីពិសេសនៅពេលដែលគ្មានការរំពឹងទុកពីតម្រូវការស្តារឡើងវិញរបស់គុភាគី ឬនៅពេលដែលសម្ព័ន្ធធនាគារ និងធនាគារ បានបាត់បង់ការគ្រប់គ្រងលើសិទ្ធិកិច្ចសន្យារបស់ខ្លួន ដោយសារការសម្រេចចិត្តរបស់តុលាការ។ ក្នុងកាលៈទេសៈដែលហ្វូស៊ីលីធីមួយអាចត្រូវបានលុបចេញពីបញ្ជី (Write-Off) ក្នុងករណីដែលបានកំណត់ដូចខាងក្រោម៖

- ក) គ្រប់ទម្រង់នៃមូលបត្រ ធានា ឬទ្រព្យធានា ត្រូវបានប្រកាស និង លក់ចេញ ប៉ុន្តែទឹកប្រាក់ដែលលក់ចេញ មិនអាចទូទាត់សងគ្រប់ចំនួនដែលនៅសល់របស់ហ្វូស៊ីលីធី ។
- ខ) សម្ព័ន្ធធនាគារ និងធនាគារមិនអាចប្រមូលបាន ឬមិនមានការធានាសមស្រប ថាសម្ព័ន្ធធនាគារ និងធនាគារនឹងប្រមូលបានគ្រប់ចំនួនដែលដល់កាលកំណត់សង ស្របតាម លក្ខខណ្ឌនៃកិច្ចសន្យាហ្វូស៊ីលីធី។
- គ) សមភាគីបានក្រុយធន ឬកំពុងស្ថិតក្នុងដំណាក់កាល រៀបចំឡើងវិញផ្នែកហិរញ្ញវត្ថុ និងដែលលទ្ធផលនៃការរៀបចំឡើងវិញនេះ វានឹងមិនអាចទូទាត់សង ហ្វូស៊ីលីធីបាន។
- ឃ) ហ្វូស៊ីលីធីនេះត្រូវបានចាត់ថ្នាក់ថា បាត់បង់។

(ច) គុណភាពឥណទាននៃទ្រព្យសកម្មហិរញ្ញវត្ថុ

ស.វ.ហ.អ.ក ៩ បានផ្តល់នូវ ការខាតបង់ឥណទានរំពឹងទុក (ECL) ដែលសម្ព័ន្ធធនាគារ និងធនាគារ រំពឹងថាជួបការខាតបង់កើតឡើង ទាំងនៅក្នុងរយៈពេល ១២ខែ (ដំណាក់កាលទី១) ឬ មួយអាយុកាល (ដំណាក់កាលទី២ និងទី៣) ។ ការផ្លាស់ប្តូរ វិធីសាស្ត្រនៃការធ្វើសំវិធានធន ដែលបានបង្កើតដោយ ស.វ.ហ.អ.ក ៩ គឺក្នុងគោលបំណងដើម្បី៖

- ធានាឱ្យមានការទទួលស្គាល់ទាន់ពេលវេលានៃការបាត់បង់ឥណទាន ដែលមានលក្ខណៈឆ្លុះបញ្ចាំងជាងម៉ូដែលការបាត់បង់ដែលបានកើតឡើង (Incurred Loss Model) ពីមុន។
- បែងចែករវាងឧបករណ៍ហិរញ្ញវត្ថុ ដែលគុណភាពឥណទានកាន់តែយ៉ាប់យឺនទៅៗ និងឧបករណ៍ហិរញ្ញវត្ថុ ដែលមិនមានការទូទាត់ និង
- ផ្តល់នូវការប៉ាន់ស្មានកាន់តែប្រសើរនៃការខាតបង់ឥណទានរំពឹងទុក (ECL) ស្របទៅនឹងស្ថានភាពម៉ាក្រូ-សេដ្ឋកិច្ច។

សម្ព័ន្ធធនាគារ និងធនាគារអនុវត្តវិធីសាស្ត្រ ៣ ដំណាក់កាល ដោយផ្អែកលើការប្រែប្រួលគុណភាពឥណទានគិតចាប់តាំងពីហ្វូស៊ីលីធីបានទទួលស្គាល់ពីដំបូង៖

វិធីសាស្ត្រ ៣ ដំណាក់កាល	ដំណាក់កាលទី១	ដំណាក់កាលទី២	ដំណាក់កាលទី៣
	ដំណើរការ	ក្រោមដំណើរការ	មិនដំណើរការ
ការទទួលស្គាល់ការខាតបង់ឥណទានរំពឹងទុក	ការខាតបង់ឥណទានរំពឹងទុក១២ខែ (ECL១២ ខែ)	ការខាតបង់ឥណទាន រំពឹងទុក មួយអាយុកាល (ECL មួយអាយុកាល)	ការខាតបង់ឥណទានរំពឹងទុក មួយអាយុកាល (ECL មួយអាយុកាល)
លក្ខណៈវិនិច្ឆ័យ	មិនមានការកើនឡើងជាសារវន្តនៃហានិភ័យឥណទាន	ហានិភ័យឥណទានមានការកើនឡើងជាសារវន្ត	ឥណទានដែលមានឱនភាពនៃតម្លៃ
មូលដ្ឋាននៃការគណនានៃប្រាក់ចំណេញ	តម្លៃយោងដុល	តម្លៃយោងដុល	តម្លៃយោងសុទ្ធ

ធនាគារ អេស៊ីលីដា ភីអិលស៊ី

កំណត់សម្គាល់លើរបាយការណ៍ហិរញ្ញវត្ថុ (ត)

នាថ្ងៃ និងសម្រាប់ដំណាច់ឆ្នាំដែលបានបញ្ចប់ ថ្ងៃទី៣១ ខែធ្នូ ឆ្នាំ២០២៥

៤១. ការគ្រប់គ្រងហានិភ័យហិរញ្ញវត្ថុ (ត)

៤១.១ ហានិភ័យឥណទាន (ត)

(ច) គុណភាពឥណទាននៃទ្រព្យសកម្មហិរញ្ញវត្ថុ (ត)

ការទទួលស្គាល់ ECL

ទ្រព្យសកម្មហិរញ្ញវត្ថុដែលត្រូវបានវាស់វែងតាមថ្លៃដើមបានរំលស់ ឬតាមរយៈលទ្ធផលលម្អិតផ្សេងៗ គឺជាកម្មវត្ថុនៃការវាយតម្លៃអ៊ីមតែមិន។

សម្ព័ន្ធធនាគារ និងធនាគារ បានវាស់វែង ECL ដោយប្រើវិធីសាស្ត្រទូទៅ និងសាមញ្ញ។ វិធីសាស្ត្រទូទៅរួមមាន ការញែកអតិថិជនចេញជា ៣ ដំណាក់កាលផ្សេងៗគ្នា ដោយយោងទៅតាមលក្ខណៈវិនិច្ឆ័យធ្វើចំណាត់ថ្នាក់តាមដំណាក់កាល តាមរយៈការវាយតម្លៃហានិភ័យឥណទាន។ ECL រយៈពេល ១២ខែ នឹងត្រូវបានគណនាសម្រាប់ដំណាក់កាលទី១ ខណៈ ECL មួយអាជ្ញាកាលនឹងត្រូវបានគណនាសម្រាប់ដំណាក់កាលទី២ និងដំណាក់កាលទី៣។ នាកាលបរិច្ឆេទនៃការវាយតម្លៃនីមួយៗ សម្ព័ន្ធធនាគារ និងធនាគារ នឹងវាយតម្លៃហានិភ័យឥណទានទៅតាមឥណទាននីមួយៗ បើប្រៀបធៀបនឹងកម្រិតហានិភ័យនៅ កាលបរិច្ឆេទចាប់ផ្តើមឥណទាននោះ។

សម្រាប់ទ្រព្យសកម្មហិរញ្ញវត្ថុដែលមានរយៈពេលខ្លី វិធីសាស្ត្រសាមញ្ញនឹងត្រូវបានប្រើនៅពេលដែលមិនតម្រូវឱ្យមានលក្ខណៈវិនិច្ឆ័យធ្វើចំណាត់ថ្នាក់តាមដំណាក់កាល នឹងត្រូវអនុវត្តទាំងឥណទានដំណើរការ (ដំណាក់កាលទី១) ឬ ឥណទានមិនដំណើរការ (“អិនតិអិល”) (ដំណាក់កាលទី៣) ផ្អែកលើស្ថានភាពរហូតដល់ខ្លួនទូទាត់សង។

ខាងក្រោមនេះ គឺជាតារាងបង្ហាញពីការសង្ខេបនៃស្ថានភាពហានិភ័យឥណទាន និងរយៈពេលសម្រាប់ការគណនា ECL តាមដំណាក់កាល៖

ធនាគារ អេស៊ីលីដា ភីអិលស៊ី

ដំណាក់កាល	កម្រិតហានិភ័យ/ ចំណាត់ថ្នាក់	ចំនួនថ្ងៃផុតកំណត់ (DPD)	ការធ្វើចំណាត់ ថ្នាក់របស់ធនាគារ ជាតិ នៃ កម្ពុជា	ស្ថានភាព	ស្ថានភាព ការខកខាន ទូទាត់សង
១	១ ២ ៣ ៤ ៥ ៦	LT* ០ ≤ DPD ≤ ២៩ ST** ០ ≤ DPD ≤ ១៤	ធម្មតា	-	មិនខកខាន/ដំណើរការ
២	៧	LT* ៣០ ≤ DPD ≤ ៨៩ ST** ១៥ ≤ DPD ≤ ៣០	ឃ្នាំមើល	SICR	
៣	៨	LT* ៩០ ≤ DPD ≤ ១៧៩ ST** ៣១ ≤ DPD ≤ ៦០	ក្រោមស្តង់ដារ	NPL	ខកខាន/ មិនដំណើរការ
	៩	LT* ១៨០ ≤ DPD ≤ ៣៥៩ ST** ៦១ ≤ DPD ≤ ៩០	សង្ស័យ		
	១០	LT* DPD ≥ ៣៦០ ST** DPD ≥ ៩១	បាត់បង់		

* LT ហួសស៊ីលីវិធីរយៈពេលវែង

** ST ហួសស៊ីលីវិធីរយៈពេលខ្លី

ធនាគារ អេស៊ីលីដា ភីអិលស៊ី

កំណត់សម្គាល់លើរបាយការណ៍ហិរញ្ញវត្ថុ (ត)

នាថ្ងៃ និងសម្រាប់ដំណាច់ឆ្នាំដែលបានបញ្ចប់ ថ្ងៃទី៣១ ខែធ្នូ ឆ្នាំ២០២៥

៤១. ការគ្រប់គ្រងហានិភ័យហិរញ្ញវត្ថុ (ត)

៤១.១ ហានិភ័យឥណទាន (ត)

(ច) គុណភាពឥណទាននៃទ្រព្យសកម្មហិរញ្ញវត្ថុ (ត)

ការទទួលស្គាល់ ECL (ត)

ធនាគារ អេស៊ីលីដា ឡារ លីមីតធីត

ដំណាក់កាល	ចំនួនថ្ងៃផុតកំណត់ (DPD)	ការធ្វើចំណាត់ថ្នាក់របស់BOL	ស្ថានភាព	សូចនាករ ការខ្វះខាតទូទាត់សង
១	$0 \leq DPD \leq 29$	ធម្មតា	-	មិនខ្វះខាត/ដំណើរការ
២	$30 \leq DPD \leq 59$	ប្តូរមើល	SICR	
៣	$60 \leq DPD \leq 89$	ក្រោមស្តង់ដារ	NPL	ខ្វះខាត/មិនដំណើរការ
	$90 \leq DPD \leq 119$	សង្ស័យ		
	$DPD \geq 120$	បាត់បង់		

ស្ថាប័នមីក្រូហិរញ្ញវត្ថុ អេស៊ីលីដា មីយ៉ាន់ម៉ា

ដំណាក់កាល	ចំនួនថ្ងៃផុតកំណត់ (DPD)	ការធ្វើចំណាត់ថ្នាក់របស់ នាយកដ្ឋានគ្រប់គ្រងបទប្បញ្ញត្តិហិរញ្ញវត្ថុ	ស្ថានភាព	សូចនាករ ការខ្វះខាតទូទាត់សង
១	ទៀងទាត់	ធម្មតា	-	មិនខ្វះខាត/ដំណើរការ
២	$0 \leq DPD \leq 29$	ក្រោមស្តង់ដារ	SICR	
៣	$30 \leq DPD \leq 59$	ប្តូរមើល	NPL	ខ្វះខាត/មិនដំណើរការ
	$60 \leq DPD \leq 89$	សង្ស័យ		
	$DPD \geq 90$	បាត់បង់		

ការធ្វើចំណាត់ថ្នាក់ឥណទានសម្រាប់ទ្រព្យសកម្មហិរញ្ញវត្ថុ

ធនាគារបានធ្វើចំណាត់ថ្នាក់ឥណទាន និងការធ្វើសំវិធានធនជាភាពព្យាបាទតាមការបញ្ជាក់របស់ធនាគារជាតិ នៃ កម្ពុជា តាមប្រកាសលេខ ធ៧-០១៧-៣៤៤ ចុះថ្ងៃទី១១ ខែធ្នូ ឆ្នាំ២០១៧ និងសារកាចេញលេខ ធ៧-០១៤-០០១ ស.រ.ច.ណ. ចុះថ្ងៃទី១៦ ខែកុម្ភៈ ឆ្នាំ២០១៨ ស្តីពីចំណាត់ថ្នាក់ហានិភ័យឥណទាន និងសំវិធានធនលើអ៊ីម៉ូលែន។ ឥណទាន និងបុរេប្រទាន និងទ្រព្យសកម្មហិរញ្ញវត្ថុផ្សេងៗ ត្រូវបានចាត់ថ្នាក់ជា ៥ ចំណាត់ថ្នាក់ដូចបានពិពណ៌នាខាងក្រោម៖

ចំណាត់ថ្នាក់/លក្ខណៈវិនិច្ឆ័យ	ដំណើរការសងប្រាក់	
	ហ្វូស៊ីលីតធីដែលមានកាលកំណត់ដំបូង លើសពីមួយឆ្នាំ	ហ្វូស៊ីលីតធីដែលមានកាលកំណត់ដំបូង តិចជាង ឬស្មើមួយឆ្នាំ
១- ធម្មតា (Normal) ហ្វូស៊ីលីតធី មានការទូទាត់សងតាមកំណត់ និងមិនមានការសង្ស័យលើការទូទាត់សងនាពេលអនាគត។ ការទូទាត់សងត្រូវបានធ្វើឡើងទៀងទាត់ស្របតាមកិច្ចសន្យា ហើយហ្វូស៊ីលីតធីមិនមានបង្ហាញពីសញ្ញាចុះខ្សោយទាក់ទងនឹងសមត្ថភាពទូទាត់សងអាជីវកម្មលំហូរសាច់ប្រាក់ និងស្ថានភាពហិរញ្ញវត្ថុនោះឡើយ ។	- ហ្វូស៊ីលីតធីណា ដែលមិនមានការយឺតយ៉ាវ ឬហួសកាលកំណត់សងរយៈពេលរហូតដល់ ២៩ថ្ងៃ។ - ករណីការទូទាត់ការប្រាក់ហួសកាលកំណត់សងក្នុងរយៈពេលរហូតដល់ ២៩ថ្ងៃ ត្រូវបញ្ចូលទៅជាប្រាក់ដើមធ្វើទុនហិរញ្ញប្បទានឬ បង្វិលទៅជាហ្វូស៊ីលីតធីថ្មី។	- ហ្វូស៊ីលីតធីណា ដែលមិនមានការយឺតយ៉ាវ ឬហួសកាលកំណត់សងរយៈពេលរហូតដល់ ១៤ថ្ងៃ។ - ករណីការទូទាត់ការប្រាក់ហួសកាលកំណត់សងក្នុងរយៈពេលរហូតដល់ ១៤ថ្ងៃ ត្រូវបញ្ចូលទៅជាប្រាក់ដើមធ្វើទុនហិរញ្ញប្បទានឬ បង្វិលទៅជាហ្វូស៊ីលីតធីថ្មី។

ធនាគារ អេស៊ីលីដា ភីអិលស៊ី

កំណត់សម្គាល់លើរបាយការណ៍ហិរញ្ញវត្ថុ (ត)

នាថ្ងៃ និងសម្រាប់ដំណាច់ឆ្នាំដែលបានបញ្ចប់ ថ្ងៃទី៣១ ខែធ្នូ ឆ្នាំ២០២៥

៤១. ការគ្រប់គ្រងហានិភ័យហិរញ្ញវត្ថុ (ត)

៤១.១ ហានិភ័យឥណទាន (ត)

(ច) គុណភាពឥណទាននៃទ្រព្យសកម្មហិរញ្ញវត្ថុ (ត)

ការធ្វើចំណាត់ថ្នាក់ឥណទានសម្រាប់ទ្រព្យសកម្មហិរញ្ញវត្ថុ (ត)

ចំណាត់ថ្នាក់/លក្ខណៈវិនិច្ឆ័យ	ដំណើរការសងប្រាក់	
	ហ្វូស៊ីលីដីដែលមានកាលកំណត់ដំបូង លើសពីមួយឆ្នាំ	ហ្វូស៊ីលីដីដែលមានកាលកំណត់ដំបូង តិចជាង ឬស្មើមួយឆ្នាំ
<p>២- ហ្វូស៊ីលីដី (Special mention)</p> <p>ហ្វូស៊ីលីដីប្រភេទនេះកំពុងស្ថិតនៅក្រោមភារកិច្ចការពារ និង មិនទាន់ហួសកាលកំណត់ទូទាត់សង ប៉ុន្តែបង្ហាញពីសញ្ញា ចុះខ្សោយដែលអាចជះឥទ្ធិពលដល់ការទូទាត់សងរបស់ អតិថិជន នាពេលអនាគត ប្រសិនបើមិនមានវិធានការកែ តម្រូវទាន់ពេលវេលា និងការយកចិត្តទុកដាក់ឱ្យបាន ដិតដល់ពីធនាគារ ។ សញ្ញាចុះខ្សោយនេះមានដូចជា ស្ថានភាពធ្លាក់ចុះជាបណ្តើរៗនៃអាជីវកម្ម ឬស្ថានភាព ហិរញ្ញវត្ថុរបស់អតិថិជន និងការធ្លាក់ចុះនៃស្ថានភាព សេដ្ឋកិច្ច និងទីផ្សារដែលអាចប៉ះពាល់ដល់លទ្ធភាពរក ប្រាក់ចំណេញ និងសមត្ថភាពទូទាត់សងនាពេលអនាគត ឬ ការធ្លាក់ចុះតម្លៃទ្រព្យធានា។ ចំណាត់ថ្នាក់នេះ ត្រូវធ្វើ ឡើងដោយមានហេតុផលច្បាស់លាស់ និងមិនគួរប្រើ ប្រាស់ជាការសម្របសម្រួលនៅពេលចាត់ថ្នាក់រវាង ហ្វូស៊ីលីដីធម្មតា និង ហ្វូស៊ីលីដីក្រោមស្តង់ដារទេ។</p>	<ul style="list-style-type: none"> - ហ្វូស៊ីលីដីណា ដែលហួសកាល កំណត់សងរយៈពេលពី ៣០ថ្ងៃរហូត ដល់ ៤៥ថ្ងៃ។ - ករណីការទូទាត់ការប្រាក់ក្នុង រយៈពេលពី ៣០ថ្ងៃ ទៅ ៤៥ថ្ងៃ ត្រូវ បញ្ចូលទៅជាប្រាក់ដើមធ្វើទុន ហិរញ្ញប្បទាន ឬបង្វិលទៅជា ហ្វូស៊ីលីដីថ្មី។ 	<ul style="list-style-type: none"> - ហ្វូស៊ីលីដីណា ដែលហួសកាលកំណត់សង ចាប់ពី ១៥ថ្ងៃដល់រយៈពេល ៣០ថ្ងៃ ។ - នៅពេលការទូទាត់ការប្រាក់ ចាប់ពី ១៥ថ្ងៃ ដល់រយៈពេល ៣០ថ្ងៃ ត្រូវបញ្ចូលទៅជា ប្រាក់ដើមធ្វើទុនហិរញ្ញប្បទាន ឬបង្វិលទៅជា ហ្វូស៊ីលីដីថ្មី ។ - ករណីឥណទានវិបារូបន៍ត្រូវបានប្រើលើស កម្រិតអនុម័ត ចាប់ពី ១៥ថ្ងៃ ដល់រយៈពេល ៣០ថ្ងៃ ឬគណនីឥណទាន វិបារូបន៍ មិនមាន ចលនាសាច់ប្រាក់ចេញចូល (Inactive) ចាប់ពី ១៥ថ្ងៃ ដល់រយៈពេល ៣០ថ្ងៃ ឬ លំហូរសាច់ប្រាក់សុទ្ធក្នុងគណនីនោះមិន មានគ្រប់គ្រាន់ ដើម្បីទូទាត់ការប្រាក់ចាប់ពី ១៥ថ្ងៃ ដល់រយៈពេល ៣០ថ្ងៃ ។
<p>៣- ក្រោមស្តង់ដារ (Sub-standard)</p> <p>ហ្វូស៊ីលីដីប្រភេទនេះ បង្ហាញភាពទន់ខ្សោយគួរឱ្យកត់ សម្គាល់ និងមិនត្រូវបានគាំពារគ្រប់គ្រាន់ ដោយស្ថានភាព អាជីវកម្ម ហិរញ្ញវត្ថុបច្ចុប្បន្ន ឬសមត្ថភាពទូទាត់សងរបស់ អតិថិជន ។ ជាពិសេស ប្រភពចំណូលចម្បងមិនគ្រប់ គ្រាន់សម្រាប់ទូទាត់សងបំណុល ហើយធនាគារត្រូវតែ សង្កេតមើលប្រភពចំណូលបន្តបន្សំផ្សេងទៀត ដូចជា ការលក់ទ្រព្យធានាជាដើមដែលជាប់ពាក់ព័ន្ធនឹងអតិថិជន ។ កត្តានាំឱ្យមានការចាត់ថ្នាក់ក្រោមស្តង់ដារមានដូចជា៖</p> <ul style="list-style-type: none"> - អតិថិជនគ្មានលទ្ធភាព ក្នុងការបំពេញកាតព្វកិច្ចសង ប្រាក់តាមកិច្ចសន្យា - ស្ថានភាពសេដ្ឋកិច្ច និងទីផ្សារមិនអំណោយផលដែល នឹងជះឥទ្ធិពលមិនល្អដល់អាជីវកម្ម និងលទ្ធភាពរកប្រាក់ ចំណេញរបស់អតិថិជននាពេលអនាគត - ស្ថានភាពហិរញ្ញវត្ថុធ្លាក់ចុះ និង/ឬអតិថិជន គ្មាន លទ្ធភាពក្នុងការស្វែងរកចំណូលគ្រប់គ្រាន់ ដើម្បីទូទាត់ សងបំណុល - អតិថិជនជួបប្រទះការលំបាកក្នុងការទូទាត់ហ្វូស៊ីលីដី ផ្សេងៗទៀតរបស់ធនាគារ ឬរបស់គ្រឹះស្ថានផ្សេងទៀត ប្រសិនបើមានព័ត៌មានដែលអាចរកបាន - អតិថិជនលើសលើលក្ខខណ្ឌនៃកិច្ចសន្យាហិរញ្ញវត្ថុ 	<ul style="list-style-type: none"> - នៅពេលដែលហ្វូស៊ីលីដីដែលហួស កាលកំណត់សងរយៈពេលពី ៩០ថ្ងៃ ទៅ១៧៥ថ្ងៃ ។ - នៅពេលដែល ការទូទាត់ការប្រាក់ក្នុង រយៈពេលពី៩០ថ្ងៃ ទៅ ១៧៥ថ្ងៃ ត្រូវ បញ្ចូលទៅជាប្រាក់ដើមធ្វើទុន ហិរញ្ញប្បទាន ឬបង្វិលទៅជា ហ្វូស៊ីលីដីថ្មី។ 	<ul style="list-style-type: none"> - នៅពេលដែលហ្វូស៊ីលីដីណាមួយហួស កាលបរិច្ឆេទសងចាប់ពី ៣១ថ្ងៃដល់រយៈ ពេល ៦០ថ្ងៃ។ - នៅពេលការទូទាត់សងការប្រាក់ ចាប់ពី ៣១ ថ្ងៃដល់រយៈពេល ៦០ ថ្ងៃ ត្រូវបានបញ្ចូលទៅ ជាប្រាក់ដើម ធ្វើទុន ហិរញ្ញប្បទាន ឬបង្វិល ទៅក្នុងហ្វូស៊ីលីដីថ្មី ។ - ក្នុងករណីនេះឥណទានវិបារូបន៍ដែលលើស កំណត់ នៃទឹកប្រាក់ដែលបានអនុម័ត ចាប់ពី ៣១ថ្ងៃដល់ រយៈពេល ៦០ ថ្ងៃ ឬគណនីចរន្ត អសកម្មក្នុងរយៈពេលចាប់ពី ៣១ថ្ងៃ ដល់ រយៈពេល ៦០ថ្ងៃ ។ - ឥណទានវិបារូបន៍ ដែលមិនមានលំហូរចូល គណនីចរន្ត ក្នុងរយៈពេល ៣១ថ្ងៃដល់ ៦០ ថ្ងៃត្រូវតែកែប្រែជាប្រាក់កម្ចីមានកាលកំណត់វិ ញ។

ធនាគារ អេស៊ីលីដា ភីអិលស៊ី

កំណត់សម្គាល់លើរបាយការណ៍ហិរញ្ញវត្ថុ (ត)

នាថ្ងៃ និងសម្រាប់ដំណាច់ឆ្នាំដែលបានបញ្ចប់ ថ្ងៃទី៣១ ខែធ្នូ ឆ្នាំ២០២៥

៤១. ការគ្រប់គ្រងហានិភ័យហិរញ្ញវត្ថុ (ត)

៤១.១ ហានិភ័យឥណទាន (ត)

(ច) គុណភាពឥណទាននៃទ្រព្យសកម្មហិរញ្ញវត្ថុ (ត)

ការធ្វើចំណាត់ថ្នាក់ឥណទានសម្រាប់ទ្រព្យសកម្មហិរញ្ញវត្ថុ (ត)

ចំណាត់ថ្នាក់/លក្ខណៈវិនិច្ឆ័យ	ដំណើរការសងប្រាក់	
	ហ្វូស៊ីលីធីដែលមានកាលកំណត់ដំបូង លើសពីមួយឆ្នាំ	ហ្វូស៊ីលីធីដែលមានកាលកំណត់ដំបូងតិចជាង ឬស្មើ មួយឆ្នាំ
<p>៤- សង្ស័យ (Doubtful)</p> <p>ហ្វូស៊ីលីធីបានធ្វើចំណាត់ប្រភេទនេះ បានបង្ហាញពីភាពទន់ខ្សោយ ដែលធ្ងន់ធ្ងរជាង ចំណាត់ថ្នាក់ “ក្រោមស្តង់ដារ” ដោយសារមានភាពសង្ស័យខ្លាំង ឬមិនមានភាពច្បាស់លាស់ ចំពោះការប្រមូលមកវិញ នូវហ្វូស៊ីលីធីទាំងអស់ ផ្អែកលើតថភាពជាក់ស្តែង លក្ខខណ្ឌ ឬតម្លៃទ្រព្យធានា។ ការខាតបង់នាពេលអនាគតមានកម្រិតខ្ពស់ ទោះបីចំនួនជាក់លាក់នៃការបាត់បង់មិនទាន់អាចកំណត់បានក៏ដោយ ។</p>	<ul style="list-style-type: none"> - នៅពេលហ្វូស៊ីលីធី ដែលហួសកាលកំណត់សងរយៈពេលពី ១៨០ថ្ងៃទៅ ៣៥៩ថ្ងៃ ។ - នៅពេលការទូទាត់ការប្រាក់ក្នុងរយៈពេល ពី ១៨០ថ្ងៃ ទៅ ៣៥៩ថ្ងៃ ត្រូវបញ្ចូល ទៅជាប្រាក់ដើម ឬបង្វិល ទៅជាហ្វូស៊ីលីធីថ្មី ។ 	<ul style="list-style-type: none"> - នៅពេលហ្វូស៊ីលីធី ដែលហួសកាលកំណត់សង ចាប់ពី ១១ថ្ងៃដល់រយៈពេល ៩០ថ្ងៃ។ - នៅពេលការទូទាត់ការប្រាក់ចាប់ពី ១១ថ្ងៃដល់រយៈពេល ៩០ថ្ងៃ ត្រូវបញ្ចូលទៅជាប្រាក់ដើម ឬបង្វិលទៅជា ហ្វូស៊ីលីធីថ្មី ។ - ក្នុងករណីឥណទានវិបារូបន៍ ត្រូវបានប្រើលើសកម្រិត អនុម័តចាប់ពី ១១ថ្ងៃដល់រយៈពេល ៩០ថ្ងៃ ឬគណនី ឥណទានវិបារូបន៍មិនមានចលនា សាច់ប្រាក់ចេញចូល (Inactive) ចាប់ពី ១១ថ្ងៃដល់រយៈពេល ៩០ថ្ងៃ។
<p>៥- បាត់បង់ (Loss)</p> <p>ហ្វូស៊ីលីធីប្រភេទនេះ ត្រូវបានចាត់ថ្នាក់ជា ហ្វូស៊ីលីធី “បាត់បង់” នៅពេលវាមិនអាច ប្រមូលមកវិញបាន និងប្រមូលបានតិចតួច ឬ មិនអាចប្រមូលបានសោះដើម្បីទូទាត់ នូវ សមតុល្យហ្វូស៊ីលីធីនៅសល់ពីអតិថិជន ។</p>	<ul style="list-style-type: none"> - នៅពេលហ្វូស៊ីលីធីណាមួយ ដែល ហួសកាលកំណត់សង ចាប់ពី ៣៦០ ថ្ងៃ។ - នៅពេលការទូទាត់ការប្រាក់ក្នុង រយៈពេលពី ៣៦០ថ្ងៃ ឬច្រើនជាង ត្រូវបញ្ចូលទៅជាប្រាក់ដើម ឬបង្វិល ទៅជា ហ្វូស៊ីលីធីថ្មី។ 	<ul style="list-style-type: none"> - នៅពេលហ្វូស៊ីលីធីដែលហួសកាលកំណត់សងចាប់ពី រយៈពេល ៩១ថ្ងៃ។ - នៅពេលការទូទាត់ការប្រាក់ ចាប់ពីរយៈពេល៩១ថ្ងៃ ឬ ច្រើនជាង ត្រូវបញ្ចូលទៅជាប្រាក់ដើម ឬបង្វិលទៅជា ហ្វូស៊ីលីធីថ្មី។ - ក្នុងករណីឥណទានវិបារូបន៍ ត្រូវបានប្រើលើសកម្រិត អនុម័ត សម្រាប់រយៈពេល ៩១ថ្ងៃ ឬច្រើនជាង ឬគណនី ឥណទានវិបារូបន៍មិនមានចលនា សាច់ប្រាក់ ចេញចូល (Inactive) សម្រាប់រយៈពេល ៩១ថ្ងៃ ឬ ច្រើនជាង ។

ចំពោះហ្វូស៊ីលីធី ដែលមានការទូទាត់សង ប្រចាំត្រីមាស ប្រចាំឆមាស ឬយូរជាងនេះ ហ្វូស៊ីលីធី ត្រូវបានចាត់ថ្នាក់ហ្វូស៊ីលីធី “ក្រោមស្តង់ដារ” ឬចាត់ថ្នាក់អន់ជាងនេះ អាស្រ័យលើស្ថានភាពរបស់អ្នកខ្ចី ដរាបណាមានការខកខានសង កើតឡើង។ សម្រាប់គោលបំណងនៃតារាងខាងលើ ការខកខានទូទាត់សងត្រូវបានកំណត់ដោយរាប់ចំនួនថ្ងៃ ចាប់តាំងពីកាលបរិច្ឆេទ ផុតកំណត់សងដំបូងបំផុត ទាក់ទងនឹងការសងប្រាក់ដែលមិនត្រូវបានទទួល។ កាលបរិច្ឆេទផុតកំណត់សងត្រូវបានកំណត់ដោយមិន គិតពីរយៈពេលអនុគ្រោះណាមួយសម្រាប់អ្នកខ្ចី។ ចំណាត់ថ្នាក់ជាហ្វូស៊ីលីធី “ក្រោមស្តង់ដារ” នឹងត្រូវបានអនុញ្ញាតក្នុងករណីតែ អតិថិជនអាចបង្ហាញច្បាស់លាស់ថា ការខកខានសងនេះ គ្រាន់តែជាការយឺតយ៉ាវបណ្តោះអាសន្ន។

ធនាគារ អេស៊ីលីដា ភីអិលស៊ី

កំណត់សម្គាល់លើរបាយការណ៍ហិរញ្ញវត្ថុ (ត)

នាថ្ងៃ និងសម្រាប់ដំណាច់ឆ្នាំដែលបានបញ្ចប់ ថ្ងៃទី៣១ ខែធ្នូ ឆ្នាំ២០២៥

៤១. ការគ្រប់គ្រងហានិភ័យហិរញ្ញវត្ថុ (ត)

៤១.១ ហានិភ័យឥណទាន (ត)

(ច) គុណភាពឥណទាននៃទ្រព្យសកម្មហិរញ្ញវត្ថុ (ត)

ការធ្វើចំណាត់ថ្នាក់ឥណទានសម្រាប់ទ្រព្យសកម្មហិរញ្ញវត្ថុ (ត)

ហ្វាស៊ីលីតធីដែលត្រូវបានចាត់ថ្នាក់ ក្រោមស្តង់ដារ សង្ស័យ ឬ បាត់បង់ នឹងត្រូវបានចាត់ថ្នាក់ជាហ្វាស៊ីលីតធី “មិនដំណើរការ”។ ចំណែកឯហ្វាស៊ីលីតធីផ្សេងៗទៀត នឹងត្រូវបានចាត់ថ្នាក់ជាហ្វាស៊ីលីតធី “ដំណើរការ”។ បន្ថែមលើការធ្វើចំណាត់ថ្នាក់ឥណទានដោយយោងទៅតាមព័ត៌មានចំនួនថ្ងៃនៃការខកខានទូទាត់សង និងកម្រិតហានិភ័យ សម្ព័ន្ធធនាគារ និងធនាគារក៏អនុវត្តការចាត់ចំណាត់ថ្នាក់ដោយដៃ នៅពេលដែលមានសញ្ញាណខូចខាតនៃឥណទាន។ សម្ព័ន្ធធនាគារ និងធនាគារអាចចាត់ថ្នាក់ឥណទាន ស្ថិតក្រោមចំណាត់ថ្នាក់ ធម្មតា និងឃ្នាំមើល ទៅជាដំណាក់កាលទី៣ នៅពេលដែលមាន សញ្ញាណខូចខាតនៃឥណទានផ្សេងៗ។

គុណភាពឥណទានរបស់ឧបករណ៍ហិរញ្ញវត្ថុក្រៅពីឥណទាន និងបុរេប្រទាន និងការផ្តល់ហិរញ្ញប្បទាន ត្រូវបានកំណត់ដោយផ្អែកលើការផ្តល់ចំណាត់ថ្នាក់របស់ភាគីដៃគូនានា ដូចដែលបានកំណត់ ការផ្តល់ចំណាត់ថ្នាក់ស្មើគ្នានៃភ្នាក់ងារផ្តល់ចំណាត់ថ្នាក់អន្តរជាតិផ្សេងទៀត ដូចដែលបានកំណត់ខាងក្រោម៖

គុណភាពឥណទាន	បរិយាយ
អធិបតេយ្យភាព ការវិនិយោគមានចំណាត់ថ្នាក់	សំដៅលើទ្រព្យសកម្មហិរញ្ញវត្ថុដែលចេញដោយធនាគារកណ្តាល ឬការធានាដោយធនាគារកណ្តាល។ សំដៅលើគុណភាពឥណទាន នៃទ្រព្យសកម្មហិរញ្ញវត្ថុដែលអ្នកចេញប័ណ្ណបំណុលអាចបំពេញកាតព្វកិច្ចទូទាត់ និងអ្នកកាន់កាប់ប័ណ្ណបំណុលចំពោះការប្រឈមហានិភ័យឥណទានកម្រិតទាបនៃការខកខានសងត្រលប់។
ការវិនិយោគមិនមានចំណាត់ថ្នាក់	សំដៅលើគុណភាពឥណទានកម្រិតទាបនៃទ្រព្យសកម្មហិរញ្ញវត្ថុ ដែលប្រឈមនឹងហានិភ័យការខកខានសងកម្រិតខ្ពស់។
មិនមានចំណាត់ថ្នាក់	សំដៅលើទ្រព្យសកម្មហិរញ្ញវត្ថុដែលមិនបានកំណត់ការផ្តល់ចំណាត់ថ្នាក់នាពេលបច្ចុប្បន្ន ដោយសារតែមិនមានម៉ូដែលការផ្តល់ចំណាត់ថ្នាក់ទាំងនោះ។
ឱនភាពឥណទាន	សំដៅលើទ្រព្យសកម្មដែលកំពុងអន់ថយ។

តារាងនៅទំព័រនេះបង្ហាញពីព័ត៌មានអំពីគុណភាពឥណទាននៃទ្រព្យសកម្មហិរញ្ញវត្ថុ ដែលត្រូវបានវាស់វែងដោយប្រើប្រាស់វិធីសាស្ត្រតាមថ្លៃដើមបានរំលស់។ លើកលែងតែមានការចង្អុលបង្ហាញជាក់លាក់ចំពោះទ្រព្យសកម្មហិរញ្ញវត្ថុ ចំនួនទឹកប្រាក់នៅក្នុងតារាងនេះបង្ហាញពីតម្លៃយោងដុលសរុប។ សម្រាប់កិច្ចសន្យាផ្តល់ឥណទាន និងកិច្ចសន្យាធានាហិរញ្ញវត្ថុ ចំនួនទឹកប្រាក់នៅក្នុងតារាងតំណាងឱ្យចំនួនទឹកប្រាក់ដែលបានសន្យា ឬធានារៀងៗខ្លួន។

ធនាគារ អេស៊ីលីដា ភីអិលស៊ី

កំណត់សម្គាល់លើរបាយការណ៍ហិរញ្ញវត្ថុ (ត)
នាថ្ងៃ និងសម្រាប់ដំណាច់ឆ្នាំដែលបានបញ្ចប់ ថ្ងៃទី៣១ ខែធ្នូ ឆ្នាំ២០២៥

៤១. ការគ្រប់គ្រងហានិភ័យហិរញ្ញវត្ថុ (ត)

៤១.១ ហានិភ័យឥណទាន (ត)

(២) គុណភាពឥណទាននៃទ្រព្យសកម្មហិរញ្ញវត្ថុ (ត)

ការធ្វើចំណាត់ថ្នាក់ឥណទានសម្រាប់ទ្រព្យសកម្មហិរញ្ញវត្ថុ (ត)

ឥណទាននិងរូបប្រទានតាមថ្លៃដើមបាត់ស្រេច

	២០២៥				២០២៤			
	ដំណាក់កាលទី ១% ECL រហូតដល់ដុល្លារអាមេរិក	ដំណាក់កាលទី ២% ECL រហូតដល់ដុល្លារអាមេរិក	ដំណាក់កាលទី ៣% ECL រហូតដល់ដុល្លារអាមេរិក	សរុបដុល្លារអាមេរិក	ដំណាក់កាលទី ១% ECL រហូតដល់ដុល្លារអាមេរិក	ដំណាក់កាលទី ២% ECL រហូតដល់ដុល្លារអាមេរិក	ដំណាក់កាលទី ៣% ECL រហូតដល់ដុល្លារអាមេរិក	សរុបដុល្លារអាមេរិក
សង្ខេបធនាគារ								
ធម្មតា	៧.០៥៤.១៥០.១១៧	៧៤៣.៤៩៣	១៣.៩៩៤	៧.០៥៤.៩០៤.១០៤	៦.៦១៤.០៩៤.១៧៣	១៥.០១០	១.៤៥៩.៣០១	៦.៦១៥.៥៦៧.៤៨៤
ឃ្នាំមើល	១៤០.៧៤៦	៤៣.០៤១.០៧១	៥	៤៣.១៨១.៨៦២	៦៣.៤៩៧	៥០.៤១១.០៤៧	-	៥០.៤៧៤.៥៤៤
ក្រោមស្តង់ដារ	-	-	៧៣.៥៣៤.៥៧៧	៧៣.៥៣៤.៥៧៧	-	-	៦០.៣១៦.០២៤	៦០.៣១៦.០២៤
សង្ស័យ	-	-	៤៤.៧០៤.២៥៥	៤៤.៧០៤.២៥៥	-	-	៤៧.៧១២.៤៧៣	៤៧.៧១២.៤៧៣
បាត់បង់	-	-	៣៧៤.១១៩.៩៦៦	៣៧៤.១១៩.៩៦៦	-	-	៣០០.១៤៧.២៦៥	៣០០.១៤៧.២៦៥
តម្លៃយោងដុលសរុប	៧.០៥៤.១៥០.១១៧	៧៤៣.៤៩៣	១៣.៩៩៤	៧.០៥៤.៩០៤.១០៤	៦.៦១៤.០៩៤.១៧៣	១៥.០១០	១.៤៥៩.៣០១	៦.៦១៥.៥៦៧.៤៨៤
ស៊ីធានាស៊ី ECL	៣៥.៥៤៤.៧៩៩	(៦២០៦.៤៤០)	(៦៦.៤៤០.៩៥១)	(១០៤.១៩៦.៥៩២)	(២៣.៣៩០.៤៥៥)	(៦៤៤.៤៤៦)	(៦៥.៥៩៩.៤០៧)	(៦៥.៥៩៩.៤០៧)
តម្លៃយោងសរុប	៧.០៩០.៧០៥.១១៦	៦៧៧.០៥៣	៤៧.៥៥៣.០៤៣	៧.០៩០.៧០៥.១១៦	៦.៥៩០.៧០៣.៧១៨	១៤.៥៦៥.៥៦៤	១.៤០៣.៧០១.៦៩៤	៦.៥៩០.៧០៣.៧១៨
សម្រួលនិរន្តរភាព (កំណត់សម្គាល់ ២)	២៤.១៦៦.២៣០.១២២	១៥០.៤០១.០១២	១.៤៤៤.៤៤៤.៤៤៤	២៤.១៦៦.២៣០.១២២	២៤.៥៤៧.៤៤៤.៤៤៤	១៤.៤២០.៤២០	១.៤៤៤.៤៤៤.៤៤៤	២៤.៥៤៧.៤៤៤.៤៤៤
ធនាគារ								
ធម្មតា	៦.៤៧៤.៧០១.១១០	៧៤៣.៤៩៣	១៣.៩៩៤	៦.៤៧៤.៩៤៨.៦១៧	៦.៤៦៦.៤៤៤.៤៤៤	១៥.០១០	១.៤៥៩.៣០១	៦.៤៦៦.៤៤៤.៤៤៤
ឃ្នាំមើល	-	៤២.៣២២.៩៥៦	៥	៤២.៣២២.៩៦១	-	៥០.៤១១.០៤៧	-	៥០.៤៦១.០៤៧
ក្រោមស្តង់ដារ	-	-	៧៣.៥៣៤.៥៧៧	៧៣.៥៣៤.៥៧៧	-	-	៥០.៣១៦.០២៤	៥០.៣១៦.០២៤
សង្ស័យ	-	-	៤៤.៧០៤.២៥៥	៤៤.៧០៤.២៥៥	-	-	៤៧.៧១២.៤៧៣	៤៧.៧១២.៤៧៣
បាត់បង់	-	-	៣៧៤.១១៩.៩៦៦	៣៧៤.១១៩.៩៦៦	-	-	៣០០.១៤៧.២៦៥	៣០០.១៤៧.២៦៥
តម្លៃយោងដុលសរុប	៦.៤៧៤.៧០១.១១០	៧៤៣.៤៩៣	១៣.៩៩៤	៦.៤៧៤.៩៤៨.៦១៧	៦.៤៦៦.៤៤៤.៤៤៤	១៥.០១០	១.៤៥៩.៣០១	៦.៤៦៦.៤៤៤.៤៤៤
ស៊ីធានាស៊ី ECL	(៣៥.៥៤៤.៧៩៩)	(៦២០៦.៤៤០)	(៦៦.៤៤០.៩៥១)	(១០៤.១៩៦.៥៩២)	(២៣.៣៩០.៤៥៥)	(៦៤៤.៤៤៦)	(៦៥.៥៩៩.៤០៧)	(១០៤.១៩៦.៥៩២)
តម្លៃយោងសរុប	៦.៤៣៩.១៥៦.១១១	៦៧៧.០៥៣	៤៧.៥៥៣.០៤៣	៦.៤៣៩.១៥៦.១១១	៦.៤៤៣.០៥៣.៧១៨	១៤.៣៦៥.៥៦៤	១.៣៩៣.៧០១.៦៩៤	៦.៤៣៩.១៥៦.១១១
សម្រួលនិរន្តរភាព (កំណត់សម្គាល់ ២)	២៧.៤៥០.៧០៥.៦០៧	១៤៤.២០៦.៣៤៤	១.៤៤៤.៤៤៤.៤៤៤	២៧.៤៥០.៧០៥.៦០៧	២៧.៤៥០.៧០៥.៦០៧	១៤.៤២០.៤២០	១.៤៤៤.៤៤៤.៤៤៤	២៧.៤៥០.៧០៥.៦០៧

ធនាគារ អេស៊ីលីដា ភីអិលស៊ី

កំណត់សម្គាល់លើរបាយការណ៍ហិរញ្ញវត្ថុ (ត)
នាថ្ងៃ និងសម្រាប់ដំណាច់ឆ្នាំដែលបានបញ្ចប់ ថ្ងៃទី៣១ ខែធ្នូ ឆ្នាំ២០២៥

៤១. ការគ្រប់គ្រងហានិភ័យហិរញ្ញវត្ថុ (ត)

៤១.១ ហានិភ័យឥណទាន (ត)

(២) គុណភាពឥណទាននៃទ្រព្យសកម្មហិរញ្ញវត្ថុ (ត)

ការធ្វើចំណាត់ថ្នាក់ឥណទានសម្រាប់ទ្រព្យសកម្មហិរញ្ញវត្ថុ (ត)

ការវិនិយោគហិរញ្ញវត្ថុតាមផ្ទៃដីមធ្យមសំលេង

	២០២៥				២០២៤			
	ដំណាក់កាលទី ១៖		ដំណាក់កាលទី ២៖		ដំណាក់កាលទី ១៖		ដំណាក់កាលទី ២៖	
	ដំណាក់កាលទី ១៖ ECL ១២ខែ	ដំណាក់កាលទី ២៖ ដុល្លារអាកាស	ដំណាក់កាលទី ១៖ ECL ១២ខែ	ដំណាក់កាលទី ២៖ ដុល្លារអាកាស	ដំណាក់កាលទី ១៖ ECL ១២ខែ	ដំណាក់កាលទី ២៖ ដុល្លារអាកាស	ដំណាក់កាលទី ១៖ ECL ១២ខែ	ដំណាក់កាលទី ២៖ ដុល្លារអាកាស
សង្កេតឃើញ								
មិនមានចំណាត់ថ្នាក់	៣១.៤៤៤.៧២៥	-	៣១.៤៤៤.៧២៥	-	៣១.៤៤៤.៧២៥	-	៣១.៤៤៤.៧២៥	-
ស្ថាប័នអធិបតេយ្យ	២៣៧.៦០៧.៤១៣	-	២៣៧.៦០៧.៤១៣	-	២៣៧.៦០៧.៤១៣	-	២៣៧.៦០៧.៤១៣	-
តម្លៃយោងដុលសរុប	២៦៩.០៥២.១៣៨	-	២៦៩.០៥២.១៣៨	-	២៦៩.០៥២.១៣៨	-	២៦៩.០៥២.១៣៨	-
សំវិធានសេរី ECL	(៧០៣.២៧៩)	-	(៧០៣.២៧៩)	-	(៧០៣.២៧៩)	-	(៧០៣.២៧៩)	-
តម្លៃយោងសុទ្ធ	២៦៨.៣៤៨.៨៥៩	-	២៦៨.៣៤៨.៨៥៩	-	២៦៨.៣៤៨.៨៥៩	-	២៦៨.៣៤៨.៨៥៩	-
សម្បូរលទ្ធផលរៀបរយ (កំណត់សម្គាល់ ៥)	១.០៧៧.០២៦.១៦១	-	១.០៧៧.០២៦.១៦១	-	១.០៧៧.០២៦.១៦១	-	១.០៧៧.០២៦.១៦១	-
ធនាគារ								
មិនមានចំណាត់ថ្នាក់	៣១.៤៤៤.៧២៥	-	៣១.៤៤៤.៧២៥	-	៣១.៤៤៤.៧២៥	-	៣១.៤៤៤.៧២៥	-
ស្ថាប័នអធិបតេយ្យ	២៣៧.៦០៧.៤១៣	-	២៣៧.៦០៧.៤១៣	-	២៣៧.៦០៧.៤១៣	-	២៣៧.៦០៧.៤១៣	-
តម្លៃយោងដុលសរុប	២៦៩.០៥២.១៣៨	-	២៦៩.០៥២.១៣៨	-	២៦៩.០៥២.១៣៨	-	២៦៩.០៥២.១៣៨	-
សំវិធានសេរី ECL	(៧០៣.២៧៩)	-	(៧០៣.២៧៩)	-	(៧០៣.២៧៩)	-	(៧០៣.២៧៩)	-
តម្លៃយោងសុទ្ធ	២៦៨.៣៤៨.៨៥៩	-	២៦៨.៣៤៨.៨៥៩	-	២៦៨.៣៤៨.៨៥៩	-	២៦៨.៣៤៨.៨៥៩	-
សម្បូរលទ្ធផលរៀបរយ (កំណត់សម្គាល់ ៥)	១.០៧៧.០២៦.១៦១	-	១.០៧៧.០២៦.១៦១	-	១.០៧៧.០២៦.១៦១	-	១.០៧៧.០២៦.១៦១	-

ធនាគារ អេស៊ីលីដា ភីអិលស៊ី

កំណត់សម្គាល់លើរបាយការណ៍ហិរញ្ញវត្ថុ (ត)
 នាថ្ងៃ និងសម្រាប់ដំណាច់ឆ្នាំដែលបានបញ្ចប់ ថ្ងៃទី៣១ ខែធ្នូ ឆ្នាំ២០២៥

៤១. ការគ្រប់គ្រងហានិភ័យហិរញ្ញវត្ថុ (ត)

៤១.១ ហានិភ័យឥណទាន (ត)

(២) គុណភាពឥណទាននៃទ្រព្យសកម្មហិរញ្ញវត្ថុ (ត)

ការធ្វើចំណាត់ថ្នាក់ឥណទានសម្រាប់ទ្រព្យសកម្មហិរញ្ញវត្ថុ (ត)

ប្រាក់បញ្ញើនៅធនាគារផ្សេងៗ

	២០២៥			២០២៤		
	ដំណាក់កាលទី១៖ ECL ១ខែ ដុល្លារអាមេរិក	ឥណទានដុល្លារអាមេរិក អ៊ីម៉ែត្រិក ECL មួយអាយុកាល ដុល្លារអាមេរិក	ដំណាក់កាលទី ២៖ ឥណទានដុល្លារអាមេរិក អ៊ីម៉ែត្រិក ECL មួយអាយុកាល ដុល្លារអាមេរិក	ដំណាក់កាលទី ៣៖ ឥណទានដុល្លារអាមេរិក អ៊ីម៉ែត្រិក ECL មួយអាយុកាល ដុល្លារអាមេរិក	ដំណាក់កាលទី ៤៖ ឥណទានដុល្លារអាមេរិក អ៊ីម៉ែត្រិក ECL មួយអាយុកាល ដុល្លារអាមេរិក	ដំណាក់កាលទី ៥៖ ឥណទានដុល្លារអាមេរិក អ៊ីម៉ែត្រិក ECL មួយអាយុកាល ដុល្លារអាមេរិក
សម្ព័ន្ធធនាគារ						
ការវិនិយោគមានចំណាត់ថ្នាក់	១.៧៤៤.៤៧៤.២៤៥	-	១.៧៤៤.៤៧៤.២៤៥	-	-	៦៩០.៥២៤.២០៥
ការវិនិយោគមិនមានចំណាត់ថ្នាក់	១.០៦០.៤៦៤.០៥២	-	១.០៦០.៤៦៤.០៥២	-	-	១.២៩១.៣៤៤.៤៥២
មិនមានចំណាត់ថ្នាក់	១.១៤៥.១៨៩	-	១.១៤៥.១៨៩	-	-	១.១៤៥.៩១៣
តម្លៃយោងដុលសរុប	២.៨០៦.០៨៣.៤៨៦	-	២.៨០៦.០៨៣.៤៨៦	-	-	១.៩៨៧.០១៤.៥៧០
សវិធានធនលើ ECL	(៦៥៣.០៦៤)	-	(៦៥៣.០៦៤)	-	-	(៦២២.៩០៤)
តម្លៃយោងសរុប	២.១៥២.៩២០.៤២២	-	២.១៥២.៩២០.៤២២	-	-	១.៣៦៤.១១១.៦៦៦
សម្បូលនឹងការរៀប (កំណត់សម្គាល់ ៥)	១.១២៥.៩៥៩.៤១៩	-	១.១២៥.៩៥៩.៤១៩	-	-	៧.៩៧៩.១២៦.៤៤០
ធនាគារ						
ការវិនិយោគមានចំណាត់ថ្នាក់	១.៧៤២.៤៤៧.២៩០	-	១.៧៤២.៤៤៧.២៩០	-	-	៦៤៩.៤២៤.៤៤៩
ការវិនិយោគមិនមានចំណាត់ថ្នាក់	១.០២១.២៤៤.៤៩៥	-	១.០២១.២៤៤.៤៩៥	-	-	១.២៦៤.៧៥១.២៦៤
មិនមានចំណាត់ថ្នាក់	១.០០២.១	-	១.០០២.១	-	-	៣៩.៣០៦
តម្លៃយោងដុលសរុប	២.៧៦៥.៦៩៤.០៨៦	-	២.៧៦៥.៦៩៤.០៨៦	-	-	១.៩៤៣.៦២៥.០១៩
សវិធានធនលើ ECL	(៥៨៩.២៥៥)	-	(៥៨៩.២៥៥)	-	-	(៥៦០.៤៩០)
តម្លៃយោងសរុប	២.១៧៦.៤០៤.៨៣១	-	២.១៧៦.៤០៤.៨៣១	-	-	១.៣៨៣.១៦៤.៥២៩
សម្បូលនឹងការរៀប (កំណត់សម្គាល់ ៥)	១.១៤៩.៩៥៣.៤៧២	-	១.១៤៩.៩៥៣.៤៧២	-	-	៧.៧៤១.១៧៧.៩៦៩

ធនាគារ អេស៊ីលីដា ភីអិលស៊ី

កំណត់សម្គាល់លើរបាយការណ៍ហិរញ្ញវត្ថុ (ត)
នាថ្ងៃ និងសម្រាប់ដំណាច់ឆ្នាំដែលបានបញ្ចប់ ថ្ងៃទី៣១ ខែធ្នូ ឆ្នាំ២០២៥

៤១. ការគ្រប់គ្រងហានិភ័យហិរញ្ញវត្ថុ (ត)

៤១.១ ហានិភ័យឥណទាន (ត)

(២) គុណភាពឥណទាននៃទ្រព្យសកម្មហិរញ្ញវត្ថុ (ត)

ការធ្វើចំណាត់ថ្នាក់ឥណទានសម្រាប់ទ្រព្យសកម្មហិរញ្ញវត្ថុ (ត)

ទ្រព្យសកម្មហិរញ្ញវត្ថុផ្សេងៗ

	២០២៥				២០២៤			
	ដំណាក់កាលទី១៖ ECL ១២ខែ ដុល្លារអាមេរិក	ដំណាក់កាលទី២៖ ឥណទានដែលមិន មានអ៊ីម៉ែត្រីស ECL មួយអាយុកាល ដុល្លារអាមេរិក	ដំណាក់កាលទី៣៖ ឥណទានដែលមិន អ៊ីម៉ែត្រីស ECL មួយអាយុកាល ដុល្លារអាមេរិក	សរុប ដុល្លារអាមេរិក	ដំណាក់កាលទី១៖ ECL ១២ខែ ដុល្លារអាមេរិក	ដំណាក់កាលទី២៖ ឥណទានដែលមិន មានអ៊ីម៉ែត្រីស ECL មួយអាយុកាល ដុល្លារអាមេរិក	ដំណាក់កាលទី៣៖ ឥណទានដែលមិន អ៊ីម៉ែត្រីស ECL មួយអាយុកាល ដុល្លារអាមេរិក	សរុប ដុល្លារអាមេរិក
សង្គ្រោះធនាគារ								
ការវិនិយោគមានចំណាត់ថ្នាក់	៧៥៤.០០០	-	-	៧៥៤.០០០	៧៥៤.០០០	-	៧៥៤.០០០	
មិនមានចំណាត់ថ្នាក់	១៦.៩៧៧.៦៤៩	-	-	១៦.៩៧៧.៦៤៩	១០.៧៦៥.០៦៩	-	១០.៧៦៥.០៦៩	
តម្លៃយោងដុលសរុប	១៧.៧៣១.៦៤៩	-	-	១៧.៧៣១.៦៤៩	១១.៥២៣.០៦៩	-	១១.៥២៣.០៦៩	
សវិធានឆនលើ ECL	(២.៥០៣.១៩៣)	-	-	(២.៥០៣.១៩៣)	(៣២.១៥៤)	-	(៣២.១៥៤)	
តម្លៃយោងសុទ្ធ	១៥.២២៨.៤៥៦	-	-	១៥.២២៨.៤៥៦	១១.៤៩០.៩១១	-	១១.៤៩០.៩១១	
សម្បូលនឹងពាន់រៀល (កំណត់សម្គាល់ ២)	១១.១៣២.០១៩	-	-	១១.១៣២.០១៩	៤២.២៥០.៩១៧	-	៤២.២៥០.៩១៧	
ធនាគារ								
ការវិនិយោគមានចំណាត់ថ្នាក់	៧៥៤.០០០	-	-	៧៥៤.០០០	៧៥៤.០០០	-	៧៥៤.០០០	
មិនមានចំណាត់ថ្នាក់	១៣.៦៧៧.៦៤៩	-	-	១៣.៦៧៧.៦៤៩	៤.៧៩៩.១៧១	-	៤.៧៩៩.១៧១	
តម្លៃយោងដុលសរុប	១៤.៤៣១.៦៤៩	-	-	១៤.៤៣១.៦៤៩	៩.៥៥៣.១៧១	-	៩.៥៥៣.១៧១	
សវិធានឆនលើ ECL	(២.៤៨៩.៤២៥)	-	-	(២.៤៨៩.៤២៥)	(៣.៤៧៥)	-	(៣.៤៧៥)	
តម្លៃយោងសុទ្ធ	១១.៩៤២.២២៤	-	-	១១.៩៤២.២២៤	៩.៥៤៩.៦៩៦	-	៩.៥៤៩.៦៩៦	
សម្បូលនឹងពាន់រៀល (កំណត់សម្គាល់ ២)	៤៧.៩៤០.៣៥៧	-	-	៤៧.៩៤០.៣៥៧	៣៤.៤៣៥.៩១៦	-	៣៤.៤៣៥.៩១៦	

ធនាគារ អេស៊ីលីដា ភីអិលស៊ី

កំណត់សម្គាល់លើរបាយការណ៍ហិរញ្ញវត្ថុ (ត)
នាថ្ងៃ និងសម្រាប់ដំណាច់ឆ្នាំដែលបានបញ្ចប់ ថ្ងៃទី៣១ ខែធ្នូ ឆ្នាំ២០២៥

៤១. ការគ្រប់គ្រងហានិភ័យហិរញ្ញវត្ថុ (ត)

៤១.១ ហានិភ័យឥតណាច (ត)

(២) គុណភាពឥណទាននៃទ្រព្យសកម្មហិរញ្ញវត្ថុ (ត)

ការធ្វើចំណាត់ថ្នាក់ឥណទានសម្រាប់ទ្រព្យសកម្មហិរញ្ញវត្ថុ (ត)

	២០២៥				២០២៤			
	ដំណាក់កាលទី១៖ ដុល្លារអាមេរិក		ដំណាក់កាលទី២៖ ឥណទានដែលមិនមាន អ៊ីមតែមិន ECL មួយអាយុកាល ដុល្លារអាមេរិក		ដំណាក់កាលទី១៖ ECL ១២ខែ ដុល្លារអាមេរិក		ដំណាក់កាលទី២៖ ឥណទានដែលមិនមាន អ៊ីមតែមិន ECL មួយអាយុកាល ដុល្លារអាមេរិក	
	សរុប	ដុល្លារអាមេរិក	សរុប	ដុល្លារអាមេរិក	សរុប	ដុល្លារអាមេរិក	សរុប	ដុល្លារអាមេរិក
សង្ខេបធនាគារ								
មិនមានចំណាត់ថ្នាក់	៦៨.៤២៤.១៩១	-	៦៨.៤២៤.១៩១	-	៦៧.០៩៥.៩៩៧	-	៦៧.០៩៥.៩៩៧	
តម្លៃយោងដុលសរុប	៦៨.៤២៤.១៩១	-	៦៨.៤២៤.១៩១	-	៦៧.០៩៥.៩៩៧	-	៦៧.០៩៥.៩៩៧	
សវិធានធនលើ ECL	(៧២៧.៥៥៥)	-	(៧២៧.៥៥៥)	-	(៥២.៥៤០)	-	(៥២.៥៤០)	
តម្លៃយោងសុទ្ធ	៦៧.៦៩៦.៦៣៦	-	៦៧.៦៩៦.៦៣៦	-	៦៧.០៤៣.៤៥៧	-	៦៧.០៤៣.៤៥៧	
សម្បូលនឹងពាន់រៀល (កំណត់ម្ចាស់ ២)	២៧១.៦៦៦.៦០០	-	២៧១.៦៦៦.៦០០	-	២៦៩.៤៤៩.៩១៤	-	២៦៩.៤៤៩.៩១៤	
ធនាគារ								
មិនមានចំណាត់ថ្នាក់	៦៩.១០៧.២៤២	-	៦៩.១០៧.២៤២	-	៧៩.៤៩៦.៤៩៣	-	៧៩.៤៩៦.៤៩៣	
តម្លៃយោងដុលសរុប	៦៩.១០៧.២៤២	-	៦៩.១០៧.២៤២	-	៧៩.៤៩៦.៤៩៣	-	៧៩.៤៩៦.៤៩៣	
សវិធានធនលើ ECL	(៧៣០.១២៣)	-	(៧៣០.១២៣)	-	(៤៥.៤០៤)	-	(៤៥.៤០៤)	
តម្លៃយោងសុទ្ធ	៦៨.៣៧៧.១១៩	-	៦៨.៣៧៧.១១៩	-	៧៩.៤៥១.០៨៩	-	៧៩.៤៥១.០៨៩	
សម្បូលនឹងពាន់រៀល (កំណត់សម្គាល់ ២)	២៧៤.៣៩៧.៧៧៩	-	២៧៤.៣៩៧.៧៧៩	-	២៧១.៦៦៦.៦០០	-	២៧១.៦៦៦.៦០០	

ធនាគារ អេស៊ីលីដា ភីអិលស៊ី

កំណត់សម្គាល់លើរបាយការណ៍ហិរញ្ញវត្ថុ (ត)

នាថ្ងៃ និងសម្រាប់ដំណាច់ឆ្នាំដែលបានបញ្ចប់ ថ្ងៃទី៣១ ខែធ្នូ ឆ្នាំ២០២៥

៤១. ការគ្រប់គ្រងហានិភ័យហិរញ្ញវត្ថុ (ត)

៤១.១ ហានិភ័យឥណទាន (ត)

(ឆ) ចំនួនទឹកប្រាក់ដែលកើតឡើងពី ECL

ការកើនឡើងហានិភ័យឥណទានជាសារវន្ត

សម្ព័ន្ធធនាគារ និងធនាគារពិចារណាថា ការកើនឡើងជាសារវន្តនៃហានិភ័យឥណទាន កើតឡើងមិនលើសពីពេលដែលឥណទានបានខកខានសង ចាប់ពី៣០ថ្ងៃ ឬច្រើនជាងសម្រាប់ហ្វូស៊ីលីធីរយៈពេលវែង ឬចាប់ពី១៥ថ្ងៃ ឬច្រើនជាង សម្រាប់ហ្វូស៊ីលីធីរយៈពេលខ្លី។ ថ្ងៃដែលហួសកំណត់សងត្រូវបានកំណត់ដោយការរាប់ចំនួនថ្ងៃចាប់តាំងពីថ្ងៃផុតកំណត់ដំបូងដែលទាក់ទងនឹងការទូទាត់ប្រាក់ពេញលេញមិនត្រូវបានទទួល។ កាលបរិច្ឆេទកំណត់ ត្រូវបានកំណត់សងដោយមិនគិតពីរយៈពេលអនុគ្រោះណាមួយដែលអាចមានសម្រាប់អ្នកខ្លី។

សម្ព័ន្ធធនាគារ និងធនាគារ ប្រើប្រាស់ព័ត៌មានចំនួនថ្ងៃដែលហួសកាលកំណត់សង (“DPD”) ការវាយតម្លៃគុណភាពដោយអនុលោមតាមចំណាត់ថ្នាក់របស់ធនាគារកណ្តាល និង ការដាក់ពិន្ទុ/ការចាត់ថ្នាក់ឥណទាន ទៅតាមប្រភពដើមនៃលក្ខខណ្ឌវិនិច្ឆ័យតាមដំណាក់កាល ដូចបានបង្ហាញក្នុងតារាង ៤១.១ (ច)។

ប្រសិនបើមានភស្តុតាងបង្ហាញថា មិនមានការកើនឡើងជាសារវន្តនៃហានិភ័យឥណទាន ទាក់ទងនឹងការទទួលស្គាល់ដំបូងទេ នោះការធ្វើសំវិធានធន លើការខាតបង់លើឧបករណ៍ហិរញ្ញវត្ថុមួយនឹងត្រូវរស់រវើកជា ECL រយៈពេល១២ខែ។ សូចនាករមួយចំនួននៃការកើនឡើងនៃហានិភ័យឥណទានដូចជាការខកខានសង អាចជាការចង្អុលបង្ហាញពីការកើនឡើងហានិភ័យនៃការខកខានសងដែលនៅតែបន្តកើតមានជាបន្តបន្ទាប់។ ក្នុងករណីទាំងនេះ សម្ព័ន្ធធនាគារ និងធនាគារ កំណត់រយៈពេលសាកល្បងក្នុងអំឡុងពេលដែលទ្រព្យសកម្មហិរញ្ញវត្ថុ ត្រូវបានទាមទារដើម្បីបង្ហាញអាកប្បកិរិយាល្អអ្នកខ្លីដើម្បីផ្តល់ភស្តុតាងថា ហានិភ័យឥណទានរបស់ខ្លួនបានធ្លាក់ចុះ។ នៅពេលលក្ខខណ្ឌឥណទានដែលមានចែងក្នុងកិច្ចសន្យា ត្រូវបានកែប្រែ ភស្តុតាងដែលបញ្ជាក់ពីលក្ខណៈវិនិច្ឆ័យសម្រាប់ការទទួលស្គាល់ ECL មួយអាយុកាល លែងត្រូវបានរាប់បញ្ចូលនូវប្រវត្តិនៃការសងប្រាក់ធៀបនឹងលក្ខខណ្ឌកិច្ចសន្យាដែលបានកែប្រែនោះទេ។

សម្ព័ន្ធធនាគារ និងធនាគារត្រួតពិនិត្យប្រសិទ្ធភាពនៃលក្ខណៈវិនិច្ឆ័យ ដែលត្រូវបានប្រើដើម្បីកំណត់ពីការកើនឡើងជាសារវន្តនៃហានិភ័យឥណទានដោយធ្វើការត្រួតពិនិត្យជាប្រចាំដើម្បីបញ្ជាក់ថា៖

- លក្ខណៈវិនិច្ឆ័យ អាចកំណត់ពីការកើនឡើងជាសារវន្តនៃហានិភ័យឥណទាន មុនឥណទាននេះមានការខកខានសង។
- លក្ខណៈវិនិច្ឆ័យ ដែលមិនស្របនឹងការកំណត់ ពេលដែលឥណទានបានហួសកាលកំណត់សង ។
- ការប្រឈមហានិភ័យ មិនត្រូវបានផ្ទេរដោយផ្ទាល់ពី ECL រយៈពេល ១២ខែទៅជាហ្វូស៊ីលីធីអ៊ុយស៊ីរមិន និង
- មិនមានការប្រែប្រួលជាសារវន្ត ចំពោះសំវិធានធនលើការខាតបង់ពីការផ្ទេររវាង PD រយៈពេល ១២ខែ (ដំណាក់កាលទី១) និង PD មួយអាយុកាល (ដំណាក់កាលទី២)។

និយមន័យ ការខកខានទូទាត់សង

សម្ព័ន្ធធនាគារ និងធនាគារចាត់ថ្នាក់ទ្រព្យសកម្មហិរញ្ញវត្ថុដែលមានការខកខានទូទាត់សង ស្របតាមប្រកាសរបស់ធនាគារជាតិ នៃ កម្ពុជា ស្តីពីចំណាត់ថ្នាក់ហានិភ័យឥណទាន និងសំវិធានធនលើអ៊ុយស៊ីរមិន ដូចដែលមានចែងក្នុងមាត្រា ១៧ និងមាត្រា ១៩ នៅពេលដែល៖

- ១) និយមន័យការខកខានទូទាត់សង/ហ្វូស៊ីលីធី មិនដំណើរការ ចំពោះហ្វូស៊ីលីធីរយៈពេលខ្លី និងរយៈពេលវែងដែលកាលកំណត់ដំបូងលើសពីមួយឆ្នាំ មានដូចទំព័របន្ទាប់។

ធនាគារ អេស៊ីលីដា ភីអិលស៊ី

កំណត់សម្គាល់លើរបាយការណ៍ហិរញ្ញវត្ថុ (ត)

នាថ្ងៃ និងសម្រាប់ដំណាច់ឆ្នាំដែលបានបញ្ចប់ ថ្ងៃទី៣១ ខែធ្នូ ឆ្នាំ២០២៥

៤១. ការគ្រប់គ្រងហានិភ័យហិរញ្ញវត្ថុ (ត)

៤១.១ ហានិភ័យឥណទាន (ត)

(ឆ) ចំនួនទឹកប្រាក់ដែលកើតឡើងពី ECL (ត)

និយមន័យ ការខកខានទូទាត់សង (ត)

ធនាគារ អេស៊ីលីដា ភីអិលស៊ី

ដំណាក់កាល	កម្រិតហានិភ័យ/ ចំណាត់ថ្នាក់	ចំនួនថ្ងៃហួសកាលកំណត់	ចំណាត់ថ្នាក់	សូចនាករ ការខកខានទូទាត់សង
៣	៨	LT* ៩០ រហូតដល់ ១៧ថ្ងៃ	ក្រោមស្តង់ដារ	
		ST** ៣១ថ្ងៃ រហូតដល់ ៦០ថ្ងៃ		
	៩	LT* ១៨០ រហូតដល់ ៣៥ថ្ងៃ	សង្ស័យ	
ST** ៦១ថ្ងៃ រហូតដល់ ៩០ថ្ងៃ				
១០	១០	LT* ចាប់ពី ៣៦០ថ្ងៃ	បាត់បង់	
		ST** ចាប់ពី ៩១ថ្ងៃ		

*LT ហួសថ្ងៃរយៈពេលវែង

**ST ហួសថ្ងៃរយៈពេលខ្លី

ធនាគារ អេស៊ីលីដា ឡារ លីមីតធីត

ដំណាក់កាល	ចំនួនថ្ងៃហួសកាលកំណត់	ចំណាត់ថ្នាក់	សូចនាករ ការខកខានទូទាត់សង
៣	៩០ រហូតដល់ ១៧ថ្ងៃ	ក្រោមស្តង់ដារ	ខកខាន/មិនដំណើរការ
	១៨០ រហូតដល់ ៣៥ថ្ងៃ		
	ចាប់ពី ៣៦០ថ្ងៃ	បាត់បង់	

ស្ថាប័នមីក្រូហិរញ្ញវត្ថុ អេស៊ីលីដា មីយ៉ាន់ម៉ា

ដំណាក់កាល	ចំនួនថ្ងៃហួសកាលកំណត់	ចំណាត់ថ្នាក់	សូចនាករ ការខកខានទូទាត់សង
៣	៣០ រហូតដល់ ៦០ថ្ងៃ	ឃ្នាំមើល	ខកខាន/មិនដំណើរការ
	៦១ រហូតដល់ ៩០ថ្ងៃ	សង្ស័យ	
	ចាប់ពី ៩១ថ្ងៃ	បាត់បង់	

២) បន្ថែមលើការធ្វើចំណាត់ថ្នាក់ឥណទានដោយយោងទៅតាមព័ត៌មានចំនួនថ្ងៃនៃការខកខានទូទាត់សង សម្ព័ន្ធធនាគារ និងធនាគារក៏អនុវត្តការចាត់ចំណាត់ថ្នាក់ដោយដៃ នៅពេលដែលមានសញ្ញាណខូចខាតនៃឥណទាន។ សម្ព័ន្ធធនាគារ និងធនាគារអាចចាត់ថ្នាក់ ឥណទានទៅជា ក្រោមស្តង់ដារ (ឃ្នាំមើល សម្រាប់ AMM) សង្ស័យ ឬ បាត់បង់ ទោះបីថ្ងៃហួសកាលកំណត់សង (DPD) មិនចូលនៅលក្ខខណ្ឌការខកខានទូទាត់សង។

ធនាគារ អេស៊ីលីដា ភីអិលស៊ី

កំណត់សម្គាល់លើរបាយការណ៍ហិរញ្ញវត្ថុ (ត)

នាថ្ងៃ និងសម្រាប់ដំណាច់ឆ្នាំដែលបានបញ្ចប់ ថ្ងៃទី៣១ ខែធ្នូ ឆ្នាំ២០២៥

៤១. ការគ្រប់គ្រងហានិភ័យហិរញ្ញវត្ថុ (ត)

៤១.១ ហានិភ័យឥណទាន (ត)

(ឆ) ចំនួនទឹកប្រាក់ដែលកើតឡើងពី ECL (ត)

ការដាក់បញ្ចូលគ្នានៃឧបករណ៍សម្រាប់ការខាតបង់ដែលបានវាស់វែងលើមូលដ្ឋាន Collective

សម្រាប់ការខាតបង់ឥណទានរំពឹងទុកដោយបានយកគំរូតាមមូលដ្ឋាន Collective ការដាក់បញ្ចូលជាក្រុមនៃការប្រឈម ហានិភ័យត្រូវបានអនុវត្តដោយផ្អែកលើលក្ខណៈហានិភ័យរួម ដូចនេះការប្រឈមហានិភ័យក្នុងការដាក់បញ្ចូលគ្នាគឺមានលក្ខណៈ ដូចគ្នា។

សម្ព័ន្ធធនាគារ និងធនាគារធ្វើការចាត់ក្រុមឥណទានសម្រាប់ការខាតបង់ដែលវាស់វែងលើគំរូការគណនា ECL ដោយផ្អែក លើប្រភេទអាជីវកម្ម ដែលឆ្លុះបញ្ចាំងលក្ខណៈហានិភ័យរួមពីការអង្កេតថ្មីរបស់ខ្លួននិងការវិវត្តនៃស្ថានភាពសេដ្ឋកិច្ចបច្ចុប្បន្ន រួមបញ្ចូល ទាំងព័ត៌មានលើការប្រមើលឃើញអនាគត។

ការដាក់បញ្ចូលព័ត៌មានលើការប្រមើលឃើញអនាគត

សម្ព័ន្ធធនាគារ និងធនាគារ ធ្វើការដាក់បញ្ចូលព័ត៌មានលើការប្រមើលឃើញអនាគត ទៅលើ ការវាស់វែង ECL។ ព័ត៌មាន ដែលប្រមើលឃើញអនាគតត្រូវបានបញ្ចូលទៅក្នុងវិស័យផ្សេងៗដែលពាក់ព័ន្ធស្ថិតិវាងអត្រានៃការមិនសងប្រាក់ ដែលបានអង្កេត របស់ធនាគារ និងអថេរម៉ាក្រូសេដ្ឋកិច្ច (MEVs)។

សម្ព័ន្ធធនាគារ និងធនាគារបង្កើតសេណារីយ៉ូសេដ្ឋកិច្ចចំនួនបី ដើម្បីឆ្លុះបញ្ចាំងពីលក្ខខណ្ឌម៉ាក្រូសេដ្ឋកិច្ច និងស្ថានភាព អាជីវកម្ម ដោយចាប់ផ្តើមពី មូលដ្ឋាន កើនឡើង និងថយចុះ។ យោងតាមសេចក្តីសម្រេចរបស់អ្នកគ្រប់គ្រងជាន់ខ្ពស់ សម្ព័ន្ធ ធនាគារ និងធនាគារនៅក្នុងខែធ្នូ ឆ្នាំ២០២៥ ប្រូបាប៊ីលីតេដែលបានថ្លឹងលើសេណារីយ៉ូនីមួយៗត្រូវបានកំណត់ដោយផ្អែកលើ កត្តាជំរុញជាក់លាក់នៃហានិភ័យឥណទានលើវិស័យសេដ្ឋកិច្ចដូចទំព័របន្ទាប់។

ធនាគារ អេស៊ីលីដា ភីអិលស៊ី
កំណត់សម្គាល់លើរបាយការណ៍ហិរញ្ញវត្ថុ (ត)
នាថ្ងៃ និងសម្រាប់ដំណាច់ឆ្នាំដែលបានបញ្ចប់ ថ្ងៃទី៣១ ខែធ្នូ ឆ្នាំ២០២៥

៤១. ការគ្រប់គ្រងហានិភ័យហិរញ្ញវត្ថុ (ត)

៤១.១ ហានិភ័យឥណទាន (ត)

(ឆ) ចំនួនទឹកប្រាក់ដែលកើតឡើងពី ECL (ត)

ការដាក់បញ្ចូលព័ត៌មានលើការប្រមើលឃើញអនាគត (ត)

លរ	អាជីវកម្ម/អនុវិស័យ	លទ្ធផលផ្ទៀងតាមប្រូបាប៊ីលីតេ នាថ្ងៃទី៣១ ខែធ្នូ ឆ្នាំ២០២៥		
		មូលដ្ឋាន	កើនឡើង	ថយចុះ
កសិកម្ម				
១	កសិកម្ម រុក្ខាប្រមាញ់ និង នេសាទ	៦០%	១៥%	២៥%
ឧស្សាហកម្ម				
២	រ៉ែ និង ការយករ៉ែ	៦០%	២០%	២០%
៣	ផលិតកម្ម	៦០%	១៥%	២៥%
៤	សំណង់	៦០%	១៥%	២៥%
សេវាកម្ម				
៥	ការប្រើប្រាស់	៦០%	២០%	២០%
៦	ពាណិជ្ជកម្ម លក់ដុំ	៦០%	១៥%	២៥%
៧	ពាណិជ្ជកម្ម លក់រាយ	៦០%	១៥%	២៥%
៨	ការស្នាក់នៅ និង ការផ្គត់ផ្គង់ចំណីអាហារ	៦០%	១៥%	២៥%
៩	សិល្បៈ: ការកម្សាន្ត និងការឆ្កែប្រឌិត	៦០%	១៥%	២៥%
១០	សកម្មភាពហិរញ្ញវត្ថុ និង ធានារ៉ាប់រង	៦០%	១៥%	២៥%
១១	ការដឹកជញ្ជូន និង ការរក្សាទុកទំនិញ	៦០%	២៥%	១៥%
១២	ព័ត៌មាន និង ការទំនាក់ទំនង	៦០%	២០%	២០%
១៣	សកម្មភាពជួល និងភតិសន្យា	៦០%	១៥%	២៥%
១៤	សកម្មភាពអចលនទ្រព្យ	៦០%	១៥%	២៥%
១៥	ការអប់រំ	៦០%	២៥%	១៥%
១៦	សកម្មភាពសង្គមកិច្ច និង សុខភាពមនុស្ស	៦០%	២៥%	១៥%
១៧	សកម្មភាពនៃគ្រួសារ	៦០%	១៥%	២៥%
១៨	កម្ចីផ្សេងៗ	៦០%	១៥%	២៥%

អនុវិស័យដែលត្រូវបានកំណត់ថាមានប្រូបាប៊ីលីតេ ៦០% សម្រាប់បន្ទាត់មូលដ្ឋាន ២៥% សម្រាប់ការកើនឡើង និង ១៥% សម្រាប់ការថយចុះ ដោយសារការរំពឹងទុកនៃអនុវិស័យទាំងនេះបន្តត្រឡប់ទៅកម្រិតកំណើនមុនការរាតត្បាតជំងឺ និង ការអនុវត្តការគ្រប់គ្រងឥណទានប្រកបដោយប្រសិទ្ធភាពរបស់ធនាគារ។

អនុវិស័យដែលត្រូវបានកំណត់ថាមានប្រូបាប៊ីលីតេ ៦០% សម្រាប់បន្ទាត់មូលដ្ឋាន ២០% សម្រាប់ការកើនឡើង និង ២០% សម្រាប់ការថយចុះ ដោយផ្អែកលើការរំពឹងទុកថាអនុវិស័យទាំងនេះនឹងបន្តកើនឡើង ទោះបីជាក្នុងល្បឿនយឺតយ៉ាវក៏ដោយ។

ធនាគារ អេស៊ីលីដា ភីអិលស៊ី

កំណត់សម្គាល់លើរបាយការណ៍ហិរញ្ញវត្ថុ (ត)

នាថ្ងៃ និងសម្រាប់ដំណាច់ឆ្នាំដែលបានបញ្ចប់ ថ្ងៃទី៣១ ខែធ្នូ ឆ្នាំ២០២៥

៤១. ការគ្រប់គ្រងហានិភ័យហិរញ្ញវត្ថុ (ត)

៤១.១ ហានិភ័យឥណទាន (ត)

(ឆ) ចំនួនទឹកប្រាក់ដែលកើតឡើងពី ECL (ត)

ការដាក់បញ្ចូលព័ត៌មានលើការប្រមើលឃើញអនាគត (ត)

អនុវិស័យដែលត្រូវបានកំណត់ថាមានប្រូបាប៊ីលីតេ ៦០% សម្រាប់បន្ទាត់មូលដ្ឋាន ១៥% សម្រាប់ការកើនឡើង និង ២៥% សម្រាប់ការថយចុះ ដោយផ្អែកលើការវិនិច្ឆ័យទុកថាអនុវិស័យទាំងនេះមានការជាប់គាំងដោយសារបញ្ហាប្រឈមសេដ្ឋកិច្ច។

វិធីសាស្ត្រជាយុទ្ធសាស្ត្រនេះអនុញ្ញាតឱ្យសម្ព័ន្ធធនាគារ និងធនាគារ ធ្វើការវាយតម្លៃ និងគ្រប់គ្រងហានិភ័យឥណទាន នៅទូទាំងវិស័យផ្សេងៗ នៅក្នុងសេណារីយ៉ូសេដ្ឋកិច្ចផ្សេងៗគ្នា ដែលបន្តគាំទ្រដល់ការធ្វើសេចក្តីសម្រេចចិត្តដែលបានជូនដំណឹង និងការអនុវត្តការគ្រប់គ្រងហានិភ័យ។

ការពិចារណាព័ត៌មានខាងក្រៅ រួមមានទិន្នន័យសេដ្ឋកិច្ច និងការព្យាករណ៍ដែលចេញផ្សាយដោយរដ្ឋាភិបាលធនាគារជាតិ នៃបណ្តាប្រទេសដែលសម្ព័ន្ធធនាគារ និងធនាគារធ្វើប្រតិបត្តិការ ស្ថាប័នអន្តរជាតិឈានមុខដូចជាមូលនិធិរូបិយវត្ថុអន្តរជាតិ (“IMF”) និងអ្នកព្យាករណ៍សេដ្ឋកិច្ច ដែលជ្រើសរើសមកពីបណ្តាក្រុមហ៊ុនឯកជន ឬគ្រឹះស្ថានសិក្សា។

សម្ព័ន្ធធនាគារ និងធនាគារបានកំណត់និងចងក្រងឯកសារសំខាន់ៗនៃហានិភ័យឥណទាន និងការខាតបង់ឥណទាន សម្រាប់ឧបករណ៍ហិរញ្ញវត្ថុនីមួយៗ ស្របតាមប្រទេសនីមួយៗ ដោយប្រើការវិភាគទិន្នន័យប្រវត្តិសាស្ត្រ ដោយប៉ាន់ស្មានទំនាក់ទំនង រវាងអថេម៉ាត្រូសេដ្ឋកិច្ច (“MEVs”) ហានិភ័យឥណទាន និងការបាត់បង់ឥណទាន។ អថេម៉ាត្រូសេដ្ឋកិច្ច (“MEVs”) របស់ប្រទេសកម្ពុជា គឺជាកត្តាជំរុញដ៏សំខាន់នៃ ECL របស់សម្ព័ន្ធធនាគារ និងធនាគារ។ ECL របស់ធនាគារ ត្រូវបានគ្របដណ្តប់ជាង ៩១% និង ៨៣% នៃ ECL របស់សម្ព័ន្ធធនាគារ នាថ្ងៃទី៣១ ខែធ្នូ ឆ្នាំ២០២៥ និង ថ្ងៃទី៣១ ខែធ្នូ ឆ្នាំ២០២៤ រៀងគ្នា។

សម្រាប់២០២៥ សេណារីយ៉ូសេដ្ឋកិច្ចនៃសំពៀតឥណទានរបស់ ធនាគារ ដែលបានប្រើរួមមានសូចនាករសំខាន់ៗដូចខាងក្រោមសម្រាប់ប្រទេសកម្ពុជា ចាប់ពីឆ្នាំ២០២៦ ដល់ឆ្នាំ២០៣០៖

វិស័យផ្សេងៗ	២០២៦	២០២៧	២០២៨	២០២៩	២០៣០
១- ផលិតកម្ម					
- ទុនបម្រុងបរទេសរបស់ប្រទេសកម្ពុជា (ជាលានដុល្លារ)					
មូលដ្ឋាន	៥,៨៨%	៧,៧០%	៨,៦១%	១១,៨០%	១១,៨០%
កើនឡើង	៣៦,៦៤%	៣៤,៤៦%	៣៩,៣៧%	៤២,៥៦%	៤២,៥៦%
ថយចុះ	-២៤,៨៨%	-២៣,០៦%	-២២,១៥%	-១៤,៩៧%	-១៤,៩៧%
- ផលិតផលក្នុងស្រុកសរុប (ជាពាន់លានរៀល)					
មូលដ្ឋាន	៧,៦៩%	៧,៨៤%	៧,៨៤%	៦,៩៧%	៦,៩៧%
កើនឡើង	១៤,៣៦%	១៤,៥២%	១៤,៥៦%	១៧,៦៤%	១៧,៦៤%
ថយចុះ	-២,៩៩%	-២,៨៣%	-២,៧៩%	-៣,៧១%	-៣,៧១%
២- ពាណិជ្ជកម្មលក់រាយ					
- ទុនបម្រុងបរទេសរបស់ប្រទេសកម្ពុជា (ជាលានដុល្លារ)					
មូលដ្ឋាន	៥,៨៨%	៧,៧០%	៨,៦១%	១១,៨០%	១១,៨០%
កើនឡើង	៣៦,៦៤%	៣៤,៤៦%	៣៩,៣៧%	៤២,៥៦%	៤២,៥៦%
ថយចុះ	-២៤,៨៨%	-២៣,០៦%	-២២,១៥%	-១៤,៩៧%	-១៤,៩៧%
- ផលិតផលក្នុងស្រុកសរុបប្រទេសកម្ពុជាមានតម្លៃថេរ ២០១៤ (ជាពាន់លានរៀល)					
មូលដ្ឋាន	៥,២៦%	៥,៤៣%	៥,៦៦%	៤,៦៦%	៤,៦៦%
កើនឡើង	១៣,១៧%	១៣,៣៥%	១៣,៣៤%	១២,៥៧%	១២,៥៧%
ថយចុះ	-២,៦៦%	-២,៤៩%	-២,៤៦%	-៣,២៦%	-៣,២៦%

ធនាគារ អេស៊ីលីដា ភីអិលស៊ី

កំណត់សម្គាល់លើរបាយការណ៍ហិរញ្ញវត្ថុ (ត)

នាថ្ងៃ និងសម្រាប់ដំណាច់ឆ្នាំដែលបានបញ្ចប់ ថ្ងៃទី៣១ ខែធ្នូ ឆ្នាំ២០២៥

៤១. ការគ្រប់គ្រងហានិភ័យហិរញ្ញវត្ថុ (ត)

៤១.១ ហានិភ័យឥណទាន (ត)

(ឆ) ចំនួនទឹកប្រាក់ដែលកើតឡើងពី ECL (ត)

ការដាក់បញ្ចូលព័ត៌មានលើការប្រមូលលើញូអនាគត (ត)

វិស័យផ្សេងៗ	២០២៦	២០២៧	២០២៨	២០២៩	២០៣០
២- ពាណិជ្ជកម្មលក់រាយ (ត)					
- អត្រាខ្សែកោងទិន្នផលរតនាគារជាប្រាក់ដុល្លារអាមេរិកក្នុងមួយឆ្នាំ					
មូលដ្ឋាន	៣,៤៨២០	៣,៤៥១៤	៣,៤៣៧៣	២,២២៤៤	២,២២៤៤
កើនឡើង	០,២០៤៧	០,១៧៤៥	០,១៦០០	(១,៤៥២៥)	(១,៤៥២៥)
ថយចុះ	៧,៥៥៩៣	៧,៥២៩១	៧,៥១៤៦	៥,៩០២១	៥,៩០២១
- ឥណទាន (នាំចូល)					
មូលដ្ឋាន	៣៣.៣៦៧,៣៩	៣៣.៥១១,៤១	៣៣.៥៤២,០២	២៤.១៧៤,២៣	២៤.១៧៤,២៣
កើនឡើង	៤៦.២៦៤,០១	៤៦.៤១២,៤៣	៤៦.៤៤២,៦៤	៣៧.០៧៤,៤៤	៣៧.០៧៤,៤៤
ថយចុះ	២០.៤៦៦,៧៤	២០.៦១១,២០	២០.៦៤១,៤០	១១.២៧៧,១១	១១.២៧៧,១១
៣- កម្ចីផ្សេងៗ					
- ផលិតផលក្នុងស្រុកសរុបប្រទេសកម្ពុជាមានតម្លៃថេរ ២០១៤ (ជាពាន់លានរៀល)					
មូលដ្ឋាន	៥,២៦%	៥,៤៣%	៥,៤៦%	៤,៦៦%	៤,៦៦%
កើនឡើង	១៣,១៧%	១៣,៣៥%	១៣,៣៤%	១២,៥៧%	១២,៥៧%
ថយចុះ	-២,៦៦%	-២,៤៩%	-២,៤៦%	-៣,២៦%	-៣,២៦%
- ទុនបម្រុងបរទេសរបស់ប្រទេសកម្ពុជា(ជាលានដុល្លារ)					
មូលដ្ឋាន	៥,៤៨%	៧,៧០%	៤,៦១%	១១,៤០%	១១,៤០%
កើនឡើង	៣៦,៦៤%	៣៤,៤៦%	៣៩,៣៧%	៤២,៥៦%	៤២,៥៦%
ថយចុះ	-២៤,៤៨%	-២៣,០៦%	-២២,១៥%	-១៤,៩៧%	-១៤,៩៧%
- អត្រាខ្សែកោងទិន្នផលរតនាគារជាប្រាក់ដុល្លារអាមេរិកក្នុងមួយឆ្នាំ					
មូលដ្ឋាន	៣,៦៩១០	៣,៦៥២៤	៣,៦៣២៣	២,៣៦៤៤	២,៣៦៤៤
កើនឡើង	(០,១២៦៧)	(០,១៦៥៣)	(០,១៤៥៥)	(១,៤៥២៥)	(១,៤៥២៥)
ថយចុះ	៧,៥០៤៧	៧,៤៧០១	៧,៤៥០០	៦,១៨២៦	៦,១៨២៦
៤- ការដឹកជញ្ជូន និងការរក្សាទុក					
- ផលិតផលក្នុងស្រុកសរុប (ជាពាន់លានរៀល)					
មូលដ្ឋាន	៧,៦៩%	៧,៤៤%	៧,៤៨%	៦,៩៧%	៦,៩៧%
កើនឡើង	១៤,៣៦%	១៤,៥២%	១៤,៥៦%	១៧,៦៤%	១៧,៦៤%
ថយចុះ	-២,៩៩%	-២,៤៣%	-២,៧៩%	-៣,៧១%	-៣,៧១%
- ទុនបម្រុងបរទេសរបស់ប្រទេសកម្ពុជា(ជាលានដុល្លារ)					
មូលដ្ឋាន	៥,៤៨%	៧,៧០%	៤,៦១%	១១,៤០%	១១,៤០%
កើនឡើង	៣៦,៦៤%	៣៤,៤៦%	៣៩,៣៧%	៤២,៥៦%	៤២,៥៦%
ថយចុះ	-២៤,៤៨%	-២៣,០៦%	-២២,១៥%	-១៤,៩៧%	-១៤,៩៧%
៥- កសិកម្ម រុក្ខាប្រមាញ់ និង នេសាទ					
- អត្រាខ្សែកោងទិន្នផលរតនាគារជាប្រាក់ដុល្លារអាមេរិកក្នុងមួយឆ្នាំ					
មូលដ្ឋាន	៣,៦៩១០	៣,៦៥២៤	៣,៦៣២៣	២,៣៦៤៤	២,៣៦៤៤
កើនឡើង	(០,១២៦៧)	(០,១៦៥៣)	(០,១៤៥៥)	(១,៤៥២៥)	(១,៤៥២៥)
ថយចុះ	៧,៥០៤៧	៧,៤៧០១	៧,៤៥០០	៦,១៨២៦	៦,១៨២៦
- គ្រប់គ្រាន់នៃសន្ទស្សន៍ថ្លៃទំនិញប្រើប្រាស់ប្រទេសកម្ពុជា ឆ្នាំ២០០៦ ស្មើ១០០					
មូលដ្ឋាន	២០៧,២៤	២០៧,៥៣	២០៧,៥៧	១៤៤,៣៥	១៤៤,៣៥
កើនឡើង	១៤៤,៥៦	១៤៤,៤៦	១៤៤,៩០	១៦១,៦៤	១៦១,៦៤
ថយចុះ	២២៩,៩១	២៣០,២១	២៣០,២៥	២០៧,០៣	២០៧,០៣

ធនាគារ អេស៊ីលីដា ភីអិលស៊ី
កំណត់សម្គាល់លើរបាយការណ៍ហិរញ្ញវត្ថុ (ត)
នាថ្ងៃ និងសម្រាប់ដំណាច់ឆ្នាំដែលបានបញ្ចប់ ថ្ងៃទី៣១ ខែធ្នូ ឆ្នាំ២០២៥

៤១. ការគ្រប់គ្រងហានិភ័យហិរញ្ញវត្ថុ (ត)

៤១.១ ហានិភ័យឥណទាន (ត)

(ឆ) ចំនួនទឹកប្រាក់ដែលកើតឡើងពី ECL (ត)

ការដាក់បញ្ចូលព័ត៌មានលើការប្រមូលឃើញអនាគត (ត)

វិស័យផ្សេងៗ	២០២៦	២០២៧	២០២៨	២០២៩	២០៣០
៥- កសិកម្ម រុក្ខាប្រមាញ់ និង នេសាទ (ត)					
- ដុល្លាររៀល					
មូលដ្ឋាន	៤.០១៥,១០	៤.០១១,៥៤	៤.០១១,១៥	៤.០៧១,០៤	៤.០៧១,០៤
កើនឡើង	៣.៩៤៩,៤៣	៣.៩៤៦,២៧	៣.៩៤៥,៤៤	៤.០០៥,៧៧	៤.០០៥,៧៧
ថយចុះ	៤.០៨០,៣៧	៤.០៧៦,៤១	៤.០៧៦,៤១	៤.១៣៦,៣០	៤.១៣៦,៣០
៦- សកម្មភាពគ្រួសារ (Activities of Households)					
- អត្រាខ្សែកោងទិន្នផលរតនាគារជាប្រាក់ដុល្លារអាមេរិកក្នុងមួយឆ្នាំ					
មូលដ្ឋាន	៤,១៦៥០	៤,១០៥០	៤,១១៣៥	១,៩៤៥២	១,៩៤៥២
កើនឡើង	០,៧៩៧០	០,៧៣៧០	០,៧៤៥៥	(១,៤២២៤)	(១,៤២២៤)
ថយចុះ	៧,៥៣៣០	៧,៤៧៣០	៧,៤៨១៥	៥,៣១៣២	៥,៣១៣២
- ទុនបម្រុងបរទេសរបស់ប្រទេសកម្ពុជា(ជាលានដុល្លារ)					
មូលដ្ឋាន	៩,៣៥%	៩,៥១%	៩,៥៤%	១១,៤០%	១១,៤០%
កើនឡើង	៤០,១១%	៤០,២៧%	៤០,៣៤%	៤២,៥៦%	៤២,៥៦%
ថយចុះ	-២១,៤១%	-២១,២៥%	-២១,១៤%	-១៤,៩៧%	-១៤,៩៧%
- ឥណទាន (នាំចូល)					
មូលដ្ឋាន	៣៤.៤៦២,៣៩	៣៤.៦៣៥,១៤	៣៤.៦៤៤,៩៦	២៤.៦៤២,៤៣	២៤.៦៤២,៤៣
កើនឡើង	៤៦.៩៣៧,៥០	៤៧.១១០,២៩	៤៧.១៦០,០៧	៣៧.១៥៧,៥៣	៣៧.១៥៧,៥៣
ថយចុះ	២១.៩៨៧,២៤	២២.១៦០,០៤	២២.២០៩,៤៥	១២.២០៧,៣២	១២.២០៧,៣២
- អត្រាខ្សែកោងទិន្នផលរតនាគារជាប្រាក់ដុល្លារអាមេរិកក្នុងមួយឆ្នាំ,					
មូលដ្ឋាន	៣,៦៩១០	៣,៦៥២៤	៣,៦៣២៣	២,៣៦៤៤	២,៣៦៤៤
កើនឡើង	(០,១២៦៧)	(០,១៦៥៣)	(០,១៤៥៥)	(១,៤៥២៩)	(១,៤៥២៩)
ថយចុះ	៧,៥០៨៧	៧,៤៧០១	៧,៤៥០០	៦,១៤២៦	៦,១៤២៦
៧- សកម្មភាពអចលនទ្រព្យ					
- ឥណទានក្នុងស្រុកចំពោះវិស័យឯកជន (% នៃGDP)					
មូលដ្ឋាន	១២៧,៦៥%	១២៧,៧៧%	១២៧,៣៥%	៩៤,១៤%	៩៤,១៤%
កើនឡើង	៧៥,០៧%	៧៥,១៩%	៧៤,៧៧%	៤៥,៥៦%	៤៥,៥៦%
ថយចុះ	១៤០,២៣%	១៤០,៣៤%	១៣៩,៩២%	១៥០,៧២%	១៥០,៧២%
- ការវិនិយោគផ្ទាល់ពីបរទេស (% នៃGDP)					
មូលដ្ឋាន	៩,៣៣%	៩,៣៤%	៩,៣៧%	៩,៦៣%	៩,៦៣%
កើនឡើង	១០,២៣%	១០,២៤%	១០,២៦%	១០,៥៣%	១០,៥៣%
ថយចុះ	៤,៤៤%	៤,៤៥%	៤,៤៧%	៤,៧៤%	៤,៧៤%

ទំនាក់ទំនងដែលបានព្យាករណ៍រវាងសូចនាករសំខាន់ៗ និងអត្រាការខាតបង់ និងការខាតបង់លើហ្វូស៊ីលីដធីផ្សេងៗនៃទ្រព្យសកម្មហិរញ្ញវត្ថុ ត្រូវបានបង្កើតឡើងដោយផ្អែកលើការវិភាគទិន្នន័យប្រវត្តិសាស្ត្រ ដែលអាចរកបានក្នុងរយៈពេល ៧ឆ្នាំកន្លងមក។

ធនាគារ អេស៊ីលីដា ភីអិលស៊ី

កំណត់សម្គាល់លើរបាយការណ៍ហិរញ្ញវត្ថុ (ត)

នាថ្ងៃ និងសម្រាប់ដំណាច់ឆ្នាំដែលបានបញ្ចប់ ថ្ងៃទី៣១ ខែធ្នូ ឆ្នាំ២០២៥

៤១. ការគ្រប់គ្រងហានិភ័យហិរញ្ញវត្ថុ (ត)

៤១.១ ហានិភ័យឥណទាន (ត)

(ឆ) ចំនួនទឹកប្រាក់ដែលកើតឡើងពី ECL (ត)

ទ្រព្យសកម្មហិរញ្ញវត្ថុដែលបានកែប្រែ

លក្ខខណ្ឌកិច្ចសន្យានៃឥណទានអាចត្រូវបានកែប្រែដោយហេតុផលមួយចំនួនរួមមាន ការផ្លាស់ប្តូរលក្ខខណ្ឌទីផ្សារ ការរក្សាអតិថិជន និងកត្តាផ្សេងទៀតដែលមិនទាក់ទងនឹងការខូចខាតឥណទានរបស់អតិថិជននាពេលបច្ចុប្បន្ន និងសក្តានុពល។ ឥណទានដែលមានស្រាប់ដែលលក្ខខណ្ឌត្រូវបានកែប្រែអាចត្រូវបានមិនទទួលស្គាល់ និងឥណទានដែលបានចាត់ទុកឡើងវិញ ត្រូវបានទទួលស្គាល់ថាជាឥណទានថ្មី ក្នុងតម្លៃសមស្របដោយអនុលោមតាមគោលការណ៍គណនេយ្យ ដែលមានចែងក្នុងកំណត់សម្គាល់លេខ ២(ង)(iv)។

នៅពេលដែលលក្ខខណ្ឌនៃទ្រព្យសកម្មហិរញ្ញវត្ថុត្រូវបានកែប្រែ ហើយការកែប្រែមិនបណ្តាលឱ្យមានការមិនទទួលស្គាល់ (Derecognition) ការកំណត់ថាតើហានិភ័យឥណទានរបស់ទ្រព្យសកម្មបានកើនឡើងគួរឱ្យកត់សម្គាល់ដែលឆ្លុះបញ្ចាំងពីការប្រៀបធៀបនៃ៖

- ប្រូបាប៊ីលីតេនៃការខកខានសងមួយអាយុកាល (Lifetime PD) នៅកាលបរិច្ឆេទនៃការវាយការណ៍ ដោយផ្អែកលើលក្ខខណ្ឌដែលបានកែប្រែ និង
- ប្រូបាប៊ីលីតេនៃការខកខានសងមួយអាយុកាល (Lifetime PD) ដែលនៅសល់ដែលបានប៉ាន់ស្មានដោយផ្អែកលើទិន្នន័យស្តីពីការទទួលស្គាល់ដំបូងនិងលក្ខខណ្ឌកិច្ចសន្យាដើម។

នៅពេលដែលការកែប្រែបានធ្វើឱ្យមានការមិនទទួលស្គាល់ ឥណទានថ្មីមួយត្រូវបានទទួលស្គាល់ និងបែងចែកសម្រាប់ដំណាក់កាលទី១ (សន្មតថាវាមិនមានឥណទានដែលមានអ៊ីមហែរមិននៅពេលនោះទេ)។

លក្ខខណ្ឌដែលត្រូវបានកែលម្អជាទូទៅរួមបញ្ចូលការពន្យារឥណទានប្រតិទាន ការផ្លាស់ប្តូរពេលវេលានៃការទូទាត់សងការប្រាក់ និងការកែប្រែលក្ខខណ្ឌនៃកិច្ចព្រមព្រៀងឥណទាន។

ធនាគារ អេស៊ីលីដា ភីអិលស៊ី

កំណត់សម្គាល់លើរបាយការណ៍ហិរញ្ញវត្ថុ (ត)
 នាថ្ងៃ និងសម្រាប់ដំណាច់ឆ្នាំដែលបានបញ្ចប់ ថ្ងៃទី៣១ ខែធ្នូ ឆ្នាំ២០២៥

៤១. ការគ្រប់គ្រងហានិភ័យហិរញ្ញវត្ថុ (ត)

៤១.១ ហានិភ័យឥណទាន (ត)

(២) ចំនួនទឹកប្រាក់ដែលរក្សាទុក ECL (ត)

ទ្រព្យសកម្មហិរញ្ញវត្ថុដែលបានកែប្រែ(ត)

តារាងខាងក្រោម បញ្ចូលព័ត៌មានសង្ខេបសម្រាប់ឥណទានដែលមាន ECL មួយអាយុកាល ដែលលំហូរសាច់ប្រាក់របស់វា ត្រូវបានកែប្រែក្នុងឆ្នាំ ដែលជាផ្នែកមួយនៃសកម្មភាពរៀបចំឥណទានឡើងវិញរបស់សម្ព័ន្ធ ធនាគារ និងធនាគារ និងផលប៉ះពាល់រៀងរាល់ការហិរញ្ញវត្ថុរបស់សម្ព័ន្ធធនាគារ និងធនាគារ៖

ឥណទាននិងប្រភេទ	សម្ព័ន្ធធនាគារ				ធនាគារ			
	២០២៥	២០២៤	២០២៥	២០២៤	២០២៥	២០២៤	២០២៥	២០២៤
	ដុល្លារអាមេរិក	ដុល្លារអាមេរិក	ពាន់រៀល	ពាន់រៀល	ដុល្លារអាមេរិក	ដុល្លារអាមេរិក	ពាន់រៀល	ពាន់រៀល
តម្លៃសម្រាប់មុនការកែប្រែ	៩៣.៣៤៦.៦៦៤	១១១.៤១៤.៥៩១	៤៥០.០៦៩.៤២៩	៤៥០.០៦៩.៤២៩	៩៣.៣៤៦.៦៦៤	១១១.៤១៤.៥៩១	៣៧៤.៧២០.៦៤៣	៤៥០.០៦៩.៤២៩
ការកែប្រែសុទ្ធ ខាត	(២.២៤១.៦៧៦)	(៦៤៤.៤៩៦)	(២.៥៩៥.៧០៦)	(២.៥៩៥.៧០៦)	(២.២៤១.៦៧៦)	(៦៤៤.៤៩៦)	(៩.១៥៦.៣៦៦)	(២.៥៩៥.៧០៦)
តម្លៃសម្រាប់ក្រោយការកែប្រែ	៩១.១០៤.៩៨៨	១១០.៧៦៩.០៩៥	៤៤៧.៤៧៤.៧២៣	៤៤៧.៤៧៤.៧២៣	៩១.១០៤.៩៨៨	១០៩.៧៧០.០៩៥	៣៦៥.៥៦៤.២៧៧	៤៤៧.៤៧៤.៧២៣

ធនាគារ អេស៊ីលីដា ភីអិលស៊ី

កំណត់សម្គាល់លើរបាយការណ៍ហិរញ្ញវត្ថុ (ត)
នាថ្ងៃ និងសម្រាប់ដំណាច់ឆ្នាំដែលបានបញ្ចប់ ថ្ងៃទី៣១ ខែធ្នូ ឆ្នាំ២០២៥

៤១. ការគ្រប់គ្រងហានិភ័យហិរញ្ញវត្ថុ (ត)

៤១.១ ហានិភ័យឥណទាន (ត)

(គ) ចំនួនទឹកប្រាក់ដែលរក្សាទុក ECL (ត)

ការបំពេញបន្ថែមក្រោយគំរូរបស់គណៈគ្រប់គ្រង

នៅក្នុងខែធ្នូ ឆ្នាំ ២០២៥ ជម្លោះព្រំដែនរវាងប្រទេសថៃ និងប្រទេសកម្ពុជា បានបង្កឲ្យមានជម្លោះរូបជាប់អាវុធ ការស្លាប់បាត់ដងជីវិត ការឆ្លាស់ទីលំនៅ ការខ្វះខាតលើប្រតិបត្តិការអាជីវកម្ម និងសកម្មភាពសេដ្ឋកិច្ច។ លទ្ធផលនៃ ការរឹតត្បិត និងការគ្រប់គ្រងតំបន់ជាក់លាក់មួយចំនួនដែលស្ថិតនៅក្នុងទឹកដីប្រទេសកម្ពុជា ក្នុងខេត្តចំនួន៤ បាននឹងកំពុងរងឥទ្ធិពលអវិជ្ជមានយ៉ាងខ្លាំង។ ផលប៉ះពាល់នាពេលអនាគតនៃ ប្រតិបត្តិការណ៍ទាំងនេះ ទោះបីជាបានផ្តុះផ្តាយផ្នែកនៅក្នុងលទ្ធផលដែលបានវាយតម្លៃប្រហែលក៏ដោយ ក៏មិនត្រូវបានបញ្ចូលទៅក្នុងការកំណត់ ECL ដើម ធាតុចូល និងការវិនិច្ឆ័យគណៈគ្រប់គ្រង។

គណៈគ្រប់គ្រងបានអនុវត្តសេណារីយ៉ូផ្សេងៗ និងប្រើប្រាស់លីសេម៉ង់ពួកគេដើម្បីវាយតម្លៃផលប៉ះពាល់ និងកំណត់ការខាតបង់បន្ថែមសម្រាប់ ECL ទៅលើតម្លៃយោងសន្ទនៃហ្វានីស៊ីលីដដែលផលប៉ះពាល់។ គណៈគ្រប់គ្រង បន្តតាមដានស្ថានភាព និងធ្វើការឆ្លាស់ប្តូរការសន្មត និងការវិនិច្ឆ័យប្រសិនបើចាំបាច់។ ការបំពេញបន្ថែមត្រូវបានបង្ហាញជាមួយនឹងដំណាក់កាលនីមួយៗនៃហ្វានីស៊ីលីដដែលផលប៉ះពាល់។

នៅពេលដែលស្ថានភាពកំពុងរីករាយ ផលប៉ះពាល់នាពេលអនាគតអាចខុសពីការវាយតម្លៃបច្ចុប្បន្ន ហើយការបង្ហាញអំពីឥទ្ធិពលនៃលទ្ធផលសមហេតុផល និងការវិភាគវិនិច្ឆ័យគណៈគ្រប់គ្រងនៅកាលបរិច្ឆេទ រាយការណ៍បច្ចុប្បន្ន។

ដោយគិតពីស្ថានភាពបច្ចុប្បន្ន ភាពមិនច្បាស់លាស់គឺខ្ពស់ណាស់ ដូច្នេះហើយបានជាគណៈគ្រប់គ្រងបានអនុវត្តការបន្ថែមក្រោយកម្រិត នៅថ្ងៃទី៣១ ខែធ្នូ ឆ្នាំ២០២៥ ជាមួយនឹង ECL បន្ថែមចំនួន ១.៨២៤.៤៧១ ដុល្លារ អាមេរិក (នៅថ្ងៃទី៣១ ខែធ្នូ ឆ្នាំ២០២៤ មិនមាន) របស់អតិថិជនដែលរស់នៅ និងធ្វើការនៅក្នុងតំបន់ដែលផលប៉ះពាល់ដែលបានរៀបរាប់ខាងលើ។ លើសពីនេះ គណៈគ្រប់គ្រងនៅតែធ្វើការវាយតម្លៃស្ថានភាពជាបន្ត ហើយ និងចាត់វិធានការបន្ថែមទៀតសម្រាប់រយៈពេលវែងរបស់គណៈគ្រប់គ្រង។

	សម្ព័ន្ធធនាគារ				ធនាគារ			
	២០២៥	២០២៤	២០២៥	២០២៤	២០២៥	២០២៤	២០២៥	២០២៤
	ដុល្លារអាមេរិក	ដុល្លារអាមេរិក	ពាន់រៀល	ពាន់រៀល	ដុល្លារអាមេរិក	ដុល្លារអាមេរិក	ពាន់រៀល	ពាន់រៀល
			(កំណត់សម្គាល់ ៥)	(កំណត់សម្គាល់ ៥)			(កំណត់សម្គាល់ ៥)	(កំណត់សម្គាល់ ៥)
សំវិធានការខាតបង់ឥណទានពីដុល្លារ (ECL)								
មុនការបំពេញបន្ថែមរបស់គណៈគ្រប់គ្រង	១០៦.៣៦៧.៧១៩	-	៤២៦.៤៥៣.៦៥៦	-	៩៦.៨២៦.៩១៣	-	៣៨៤.៥៦៦.៤០២	-
ការបំពេញបន្ថែមរបស់គណៈគ្រប់គ្រង	១.៨២៤.៤៧១	-	៧.៣២១.៦០២	-	១.៨២៤.៤៧១	-	៧.៣២១.៦០២	-
ក្រោយការបំពេញបន្ថែមរបស់គណៈគ្រប់គ្រង	១០៨.១៩២.១៩០	-	៤៣៣.៧៧៥.២៥៨	-	៩៨.៦៥១.៣៨៤	-	៣៩១.៨៨៨.០០៤	-

ធនាគារ អេស៊ីលីដា ភីអិលស៊ី

កំណត់សម្គាល់លើរបាយការណ៍ហិរញ្ញវត្ថុ (ត)
នាថ្ងៃ និងសម្រាប់ដំណាច់ឆ្នាំដែលបានបញ្ចប់ ថ្ងៃទី៣១ ខែធ្នូ ឆ្នាំ២០២៥

៤១. ការគ្រប់គ្រងហានិភ័យហិរញ្ញវត្ថុ (ត)

- ៤១.១ ហានិភ័យឥណទាន (ត)
- (ឆ) ចំនួនទឹកប្រាក់ដែលរក្សាទុក ECL (ត)

សិវិធានធនលើការខាតបង់

តារាងខាងក្រោមបង្ហាញពីប្រែប្រួលលើសមតុល្យនៃសិវិធានធនលើការខាតបង់រវាងដើមឆ្នាំ និងចុងឆ្នាំតាមច្បាប់នៃឧបករណ៍ហិរញ្ញវត្ថុ៖

ឥណទាននិងប្រភេទធនាគារផ្ទេរដើមធនរំលស់	២០២៥			២០២៤		
	ដំណាក់កាលទី ១	ដំណាក់កាលទី ២	ដំណាក់កាលទី ៣	ដំណាក់កាលទី ១	ដំណាក់កាលទី ២	ដំណាក់កាលទី ៣
	ដុល្លារអាមេរិក	ដុល្លារអាមេរិក	ដុល្លារអាមេរិក	ដុល្លារអាមេរិក	ដុល្លារអាមេរិក	ដុល្លារអាមេរិក
សម្ព័ន្ធធនាគារ						
នាដើមឆ្នាំ	២៣.៣៩០.៤៥៦	៦.៩៤៤.៤២៤	៦.៥១៩.៤០៦	៩.៤៥៥.០៤៦	៥.៣២២.៣៣៣	៤១.៣៥៧.៧៩៦
ផ្ទេរទៅ/(កាត់ចេញពី)៖						
ដំណាក់កាលទី ១	(១.០០៤.១៧១)	១០៦.៩៥២	៩០១.២១៩	-	២៩.៥៤៣	៣២៤.២៥៩
ដំណាក់កាលទី ២	២.៣៧១.៤២២	(៥.៥៦៣.០៤៤)	៣.១៩១.៦៦៦	-	(២.៧៥២.៤១៩)	១.៦៤១.៩០៧
ដំណាក់កាលទី ៣	១.២៦៦.២០៦	៧៣.៤៦១	(១.៣៤០.០៦៧)	-	៣២.០៤២	(៣២៧.៥៤៤)
ការសង់ផែនការស្របតាមស្តង់ដារសិវិធានធនខាតបង់	(២.៧០៣.៤៤៤)	២.២៧១.៣៩៥	៥០.៩៣៥.៤៩៥	៥០.៥០៣.៤៣៦	១.១៦២.៤៦៧	៦៣.៧៩២.៩២០
ប្រព្រឹត្តិការណ៍ស្របតាមស្តង់ដារសិវិធានធន	១៤.៩៧៤.៥៤១	៣.៥៤៦.៧៣២	៥.៤៥៥.១៧៩	២៧.៩៤៤.៤៥២	១៤.៤០១.០៧២	១១.០៥៥.៥០២
ការបញ្ចប់ប្រាក់បញ្ញើ	(៦.៧៣២.២៧៧)	(១.០៧០.០៤៤)	(៦.៧៦១.៤៣៣)	(១.៤៥៦.២០៤)	(២.៥៣៤.៦៧៥)	(៧.៥៤៣.០៤១)
ការបញ្ចប់ប្រាក់បញ្ញើ	(២.០០២.០០០)	(៩២.៧៣៩)	(៥១.៤៥២.៦៦១)	(៥១.៥៥៥.៤២០)	(១៧.៦៣០)	(៤៤.៦៦៩.៥១២)
លម្អៀងពីការបញ្ចប់ប្រាក់បញ្ញើ	១.៧០៥	(១៥.៤០៩)	១៤.៥៤៤	៤.៤៤៤	២.៩៧២	(៧.៤១២)
នាចុងឆ្នាំ	៣៥.៥៤៤.៧៩៤	៦.២០៦.៤៤០	៦.៤៤០.៩៥២	១០៤.១៩២.១៩០	៦.៩៤៤.៤២៤	៥៥.៥៥៩.០៤៦
សម្រាប់ប្រភេទធនផ្សេងៗ (កំណត់សម្គាល់ ៥)	១៤.២៦៤.២៧៤	២៤.៩០៦.៤៤៤	២៦៦.៦២៧.៥៤០	៤៣៤.១៧៥.២៥៤	២៧.៩៦៩.០១៧	២២៣.៧១៥.៦០៩

ធនាគារ អេស៊ីលីដា ភីអិលស៊ី

កំណត់សម្គាល់លើរបាយការណ៍ហិរញ្ញវត្ថុ (ត)
នាថ្ងៃ និងសម្រាប់ដំណាច់ឆ្នាំដែលបានបញ្ចប់ ថ្ងៃទី៣១ ខែធ្នូ ឆ្នាំ២០២៥

៤១. ការគ្រប់គ្រងហានិភ័យហិរញ្ញវត្ថុ (ត)

- ៤១.១ ហានិភ័យឥណទាន (ត)
- (ឆ) ចំនួនទឹកប្រាក់ដែលកើតឡើងពី ECL (ត)

សិវិធានធនលើការខាតបង់ (ត)

តារាងខាងក្រោមបង្ហាញពីសមតុល្យនៃសិវិធានធនលើការខាតបង់រវាងដើមឆ្នាំ និងចុងឆ្នាំតាមច្បាប់នៃឧបករណ៍ហិរញ្ញវត្ថុ៖

ធនាគារ	២០២៥						២០២៤					
	ដំណាក់កាលទី ១		ដំណាក់កាលទី ២		ដំណាក់កាលទី ៣		ដំណាក់កាលទី ១		ដំណាក់កាលទី ២		ដំណាក់កាលទី ៣	
	ដុល្លារអាមេរិក	ដុល្លារអាមេរិក	ដុល្លារអាមេរិក	ដុល្លារអាមេរិក	ដុល្លារអាមេរិក	ដុល្លារអាមេរិក	ដុល្លារអាមេរិក	ដុល្លារអាមេរិក	ដុល្លារអាមេរិក	ដុល្លារអាមេរិក	ដុល្លារអាមេរិក	ដុល្លារអាមេរិក
នាដើមឆ្នាំ	២១.០៧៩.២៦៧	៦.៩១៩.២៩៥	៥១.៥៦១.២០៦	៧.៨២៤.៤៦១	៣.២៦៤.៥៧៣	២៤.៥០២.១០៤	៣៨.៥៥៩.៧៦៥	៣.២៦៤.៥៧៣	២៤.៥០២.១០៤	៣៨.៥៥៩.៧៦៥	៣៨.៥៥៩.៧៦៥	៣៨.៥៥៩.៧៦៥
ផ្ទេរទៅ/(កាត់ចេញពី)៖												
ដំណាក់កាលទី ១	(៩៦២.១៥៣)	៩១.៤០៥	៨៧០.៧៤៨	-	(៣៣៣.៧២៩)	២៧.៤៦៥	៣០៥.៤៦៥	-	(៣៣៣.៧២៩)	២៧.៤៦៥	៣០៥.៤៦៥	-
ដំណាក់កាលទី ២	២.៣៦២.៥១៩	(៥៥៤១.២០៤)	៣.១៧៤.៦៤៥	-	២៨២.៥១២	(១.៤៤៤.៤៧៥)	១.៥៦៦.៣៦៣	-	២៨២.៥១២	(១.៤៤៤.៤៧៥)	១.៥៦៦.៣៦៣	-
ដំណាក់កាលទី ៣	១.២៣៦.៤១៧	៦៩.៩៥៥	(១.៣០៦.៣៧២)	-	២៦៩.៣៧៩	(២៤.២០៣)	(២៤.២០៣)	-	២៦៩.៣៧៩	(២៤.២០៣)	(២៤.២០៣)	-
ការវិនិយោគឡើងវិញនៃសិវិធានធនខាតបង់	(១.៧៧៥.៧៦៤)	២.២៦០.៣៥៥	៥៤០១.១៤៥	៥៥.២៤៥.៧៣២	៣.១៣៩.៤៤០	១២.៤៤៦.៦២០	១២.៤៤៦.៦២០	៥៥.២៤៥.៧៣២	៣.១៣៩.៤៤០	១២.៤៤៦.៦២០	១២.៤៤៦.៦២០	៥៥.២៤៥.៧៣២
ទ្រព្យសកម្មហិរញ្ញវត្ថុថ្មី	១៧.៨២០.៦៣៣	៣.៥០៥.៤២៨	៥.៣៧៤.៧០៦	២៦.៧០៤.៧០៧	២៦.៧០៤.៧០៧	២៦.៧០៤.៧០៧	២៦.៧០៤.៧០៧	២៦.៧០៤.៧០៧	២៦.៧០៤.៧០៧	២៦.៧០៤.៧០៧	២៦.៧០៤.៧០៧	២៦.៧០៤.៧០៧
ការយល់ទុកលក្ខណៈទ្រព្យសកម្មហិរញ្ញវត្ថុ	(៥.៥០៥.៣៣៧)	(១.០៦២.៥៦២)	(៦.២៦៧.៧០៦)	(១.០០៦.៥៦២)	(៤៩.៩៥៥.៤៣៤)	(១២.៤៤៦.៦២០)	(១២.៤៤៦.៦២០)	(១.០០៦.៥៦២)	(៤៩.៩៥៥.៤៣៤)	(១២.៤៤៦.៦២០)	(១២.៤៤៦.៦២០)	(១២.៤៤៦.៦២០)
ការប្តូរចេញពីបញ្ជី	(២០.០២០)	(៩២.៧៣៩)	(៤៩.៩៥៥.៤៣៤)	(៥០.០៦៤.៥៩៣)	(១៧.៦៣០)	(១៧.៦៣០)	(១៧.៦៣០)	(៥០.០៦៤.៥៩៣)	(១៧.៦៣០)	(១៧.៦៣០)	(១៧.៦៣០)	(៥០.០៦៤.៥៩៣)
លម្អៀងពីការប្តូររូបិយប័ណ្ណ	៥.៦៩៥	(១៥.០៤៦)	៣០.៣៣៦	២០.៩៤៥	២០.៩៤៥	២០.៩៤៥	២០.៩៤៥	២០.៩៤៥	២០.៩៤៥	២០.៩៤៥	២០.៩៤៥	២០.៩៤៥
នាចុងឆ្នាំ	៣៤.២៤១.២៣៣	៦.១៣៤.៤៨៧	៥៨.២៧៥.២៤៤	៥៨.២៧៥.២៤៤	៥៨.២៧៥.២៤៤	៥៨.២៧៥.២៤៤	៥៨.២៧៥.២៤៤	៥៨.២៧៥.២៤៤	៥៨.២៧៥.២៤៤	៥៨.២៧៥.២៤៤	៥៨.២៧៥.២៤៤	៥៨.២៧៥.២៤៤
សមមូលនឹងការរៀល (កំណត់សម្គាល់ ដ)	១៣៧.៤១០.១៤៨	២៤.៦១៩.៣០២	២៣៣.៤៤៤.៥៥៥	២៣៣.៤៤៤.៥៥៥	២៣៣.៤៤៤.៥៥៥	២៣៣.៤៤៤.៥៥៥	២៣៣.៤៤៤.៥៥៥	២៣៣.៤៤៤.៥៥៥	២៣៣.៤៤៤.៥៥៥	២៣៣.៤៤៤.៥៥៥	២៣៣.៤៤៤.៥៥៥	២៣៣.៤៤៤.៥៥៥

ធនាគារ អេស៊ីលីដា ភីអិលស៊ី

កំណត់សម្គាល់លើរបាយការណ៍ហិរញ្ញវត្ថុ (ត)
នាថ្ងៃ និងសម្រាប់ដំណាច់ឆ្នាំដែលបានបញ្ចប់ ថ្ងៃទី៣១ ខែធ្នូ ឆ្នាំ២០២៥

៤១. ការគ្រប់គ្រងហានិភ័យហិរញ្ញវត្ថុ (ត)

- ៤១.១ ហានិភ័យឥណទាន (ត)
- (ឆ) ចំនួនទឹកប្រាក់ដែលរក្សាទុក ECL (ត)

សវិធានធនលើការខាតបង់ (ត)

តារាងខាងក្រោមបង្ហាញពីប្រែប្រួលនៃសមតុល្យនៃសវិធានធនលើការខាតបង់រវាងដើមឆ្នាំ និងចុងឆ្នាំតាមច្បាប់នៃឧបករណ៍ហិរញ្ញវត្ថុ៖

ប្រាក់បញ្ញើនៅធនាគារផ្សេងៗ	២០២៥				២០២៤			
	ដំណាក់កាលទី១		ដំណាក់កាលទី២		ដំណាក់កាលទី១		ដំណាក់កាលទី២	
	ដុល្លារអាមេរិក	ដុល្លារអាមេរិក	ដុល្លារអាមេរិក	ដុល្លារអាមេរិក	ដុល្លារអាមេរិក	ដុល្លារអាមេរិក	ដុល្លារអាមេរិក	ដុល្លារអាមេរិក
សង្កេតធនាគារ								
នាដើមឆ្នាំ	៦២២.៩០៤	-	៦២២.៩០៤	-	១១៦.១៩៥	-	១១៦.១៩៥	-
ការខាតបង់តម្លៃអ៊ីមតែមិនក្នុងឆ្នាំ	៥.២៩៥	-	៥.២៩៥	-	៥១៤.៤៤៦	-	៥១៤.៤៤៦	-
លម្អៀងពីការប្តូររូបិយប័ណ្ណ	២៤.៤៦៥	-	២៤.៤៦៥	-	(១២.១៣៣)	-	(១២.១៣៣)	-
នាចុងឆ្នាំ	៦៥២.៦៦៤	-	៦៥២.៦៦៤	-	៦១៨.៥០៨	-	៦១៨.៥០៨	-
សមមូលនឹងពាន់រៀល (កំណត់សម្គាល់ ៥)	២.៦២០.៧៦១	-	២.៦២០.៧៦១	-	២.៥០៧.២០៥	-	២.៥០៧.២០៥	-
ធនាគារ								
នាដើមឆ្នាំ	៥៦០.៤៩០	-	៥៦០.៤៩០	-	១២.៤២៥	-	១២.៤២៥	-
ការខាតបង់តម្លៃអ៊ីមតែមិនក្នុងឆ្នាំ	២៧.៥៧៤	-	២៧.៥៧៤	-	៥៤៦.៧៤៩	-	៥៤៦.៧៤៩	-
លម្អៀងពីការប្តូររូបិយប័ណ្ណ	៧៤៧	-	៧៤៧	-	១.៧១៦	-	១.៧១៦	-
នាចុងឆ្នាំ	៥៨៩.៨១១	-	៥៨៩.៨១១	-	៥៦០.៨៩០	-	៥៦០.៨៩០	-
សមមូលនឹងពាន់រៀល (កំណត់សម្គាល់ ៥)	២.៣៦៤.៦៤០	-	២.៣៦៤.៦៤០	-	២.២៥៧.៥៤២	-	២.២៥៧.៥៤២	-

ធនាគារ អេស៊ីលីដា ភីអិលស៊ី

កំណត់សម្គាល់លើរបាយការណ៍ហិរញ្ញវត្ថុ (ត)
នាថ្ងៃ និងសម្រាប់ដំណាច់ឆ្នាំដែលបានបញ្ចប់ ថ្ងៃទី៣១ ខែធ្នូ ឆ្នាំ២០២៥

៤១. ការគ្រប់គ្រងហានិភ័យហិរញ្ញវត្ថុ (ត)

- ៤១.១ ហានិភ័យឥណទាន (ត)
- (ឆ) ចំនួនទឹកប្រាក់ដែលរក្សាទុក ECL (ត)

សវិធានធនលើការខាតបង់ (ត)

តារាងខាងក្រោមបង្ហាញពីប្រែប្រួលនៃសមតុល្យនៃសវិធានធនលើការខាតបង់រវាងដើមឆ្នាំ និងចុងឆ្នាំតាមថ្នាក់នៃឧបករណ៍ហិរញ្ញវត្ថុ៖

ប្រព័ន្ធធនាគារ	២០២៥						២០២៤					
	ដំណាក់កាលទី១		ដំណាក់កាលទី២		ដំណាក់កាលទី៣		ដំណាក់កាលទី១		ដំណាក់កាលទី២		ដំណាក់កាលទី៣	
	ដុល្លារអាមេរិក	ដុល្លារអាមេរិក	ដុល្លារអាមេរិក	ដុល្លារអាមេរិក	ដុល្លារអាមេរិក	ដុល្លារអាមេរិក	ដុល្លារអាមេរិក	ដុល្លារអាមេរិក	ដុល្លារអាមេរិក	ដុល្លារអាមេរិក	ដុល្លារអាមេរិក	ដុល្លារអាមេរិក
សម្ព័ន្ធធនាគារ												
នាដើមឆ្នាំ	៣២១៥៤	-	-	-	៣២១៥៤	១៦៦៩៦	១៦៦៩៦	-	-	-	-	១៦៦៩៦
ការកែតម្រូវ	៤២៧០៤០	-	-	-	៤២៧០៤០	-	-	-	-	-	-	-
ការខាតបង់តម្លៃអ៊ីម៉ែត្រិក	២.៣០៩.៤៤៤	-	-	-	២.៣០៩.៤៤៤	៣៦២២៣	៣៦២២៣	-	-	-	-	៣៦២២៣
លម្អៀងពីការប្តូររូបិយប័ណ្ណ	៣១.២១០	-	-	-	៣១.២១០	(២០.៧៦១)	(២០.៧៦១)	-	-	-	-	(២០.៧៦១)
នាចុងឆ្នាំ	២.៥០៣.១៥៨	-	-	-	២.៥០៣.១៥៨	៣២.១៥៤	៣២.១៥៤	-	-	-	-	៣២.១៥៤
សម្របសម្រួលនឹងការរៀល (កំណត់សម្គាល់ ២)	១០.០៤៥.៣១៤	-	-	-	១០.០៤៥.៣១៤	១២៩.៤៣៦	១២៩.៤៣៦	-	-	-	-	១២៩.៤៣៦

ធនាគារ

នាដើមឆ្នាំ
ការកែតម្រូវ

ការខាតបង់ (កត់ត្រាត្រឡប់ ការខាតបង់) តម្លៃអ៊ីម៉ែត្រិក
លម្អៀងពីការប្តូររូបិយប័ណ្ណ

នាចុងឆ្នាំ

សម្របសម្រួលនឹងការរៀល (កំណត់សម្គាល់ ២)

នាដើមឆ្នាំ	៧.៤៧៥	-	-	-	៧.៤៧៥	១៣.៧៤៦	១៣.៧៤៦	-	-	-	-	១៣.៧៤៦
ការកែតម្រូវ	៤២៧០៤០	-	-	-	៤២៧០៤០	-	-	-	-	-	-	៤២៧០៤០
ការខាតបង់ (កត់ត្រាត្រឡប់ ការខាតបង់) តម្លៃអ៊ីម៉ែត្រិក	២.០៥៩.៩៤៥	-	-	-	២.០៥៩.៩៤៥	(៥.៦៣៤)	(៥.៦៣៤)	-	-	-	-	(៥.៦៣៤)
លម្អៀងពីការប្តូររូបិយប័ណ្ណ	(៥.៤៧៥)	-	-	-	(៥.៤៧៥)	(២៧៧)	(២៧៧)	-	-	-	-	(២៧៧)
នាចុងឆ្នាំ	២.៤៤៩.៤២៥	-	-	-	២.៤៤៩.៤២៥	៧.៤៧៥	៧.៤៧៥	-	-	-	-	៧.៤៧៥
សម្របសម្រួលនឹងការរៀល (កំណត់សម្គាល់ ២)	៩.៩០០.៦៣១	-	-	-	៩.៩០០.៦៣១	៣១.៦៩៧	៣១.៦៩៧	-	-	-	-	៣១.៦៩៧

ធនាគារ អេស៊ីលីដា ភីអិលស៊ី

កំណត់សម្គាល់លើរបាយការណ៍ហិរញ្ញវត្ថុ (ត)
 នាថ្ងៃ និងសម្រាប់ដំណាច់ឆ្នាំដែលបានបញ្ចប់ ថ្ងៃទី៣១ ខែធ្នូ ឆ្នាំ២០២៥

៤១. ការគ្រប់គ្រងហានិភ័យហិរញ្ញវត្ថុ (ត)

- ៤១.១ ហានិភ័យឥណទាន (ត)
- (ឆ) ចំនួនទឹកប្រាក់ដែលរក្សាទុក ECL (ត)

សវិធានធនលើការខាតបង់ (ត)

តារាងខាងក្រោមបង្ហាញពីបម្រែបម្រួលពីសមតុល្យនៃសវិធានធនលើការខាតបង់រវាងដើមឆ្នាំ និងចុងឆ្នាំតាមថ្នាក់នៃឧបករណ៍ហិរញ្ញវត្ថុ៖

	២០២៥						២០២៤					
	ដំណាក់កាលទី១		ដំណាក់កាលទី២		ដំណាក់កាលទី៣		ដំណាក់កាលទី១		ដំណាក់កាលទី២		ដំណាក់កាលទី៣	
	ដុល្លារអាមេរិក	ដុល្លារអាមេរិក	ដុល្លារអាមេរិក	ដុល្លារអាមេរិក	ដុល្លារអាមេរិក	ដុល្លារអាមេរិក	ដុល្លារអាមេរិក	ដុល្លារអាមេរិក	ដុល្លារអាមេរិក	ដុល្លារអាមេរិក	ដុល្លារអាមេរិក	ដុល្លារអាមេរិក
កាតិរិយោគសេរីលុបត្រប់ណុល												
សង្កេតធនាគារ												
នាដើមឆ្នាំ	៥២.០៣៥	-	-	-	-	៥២.០៣៥	៦២៩.២៦០	-	-	-	-	៦២៩.២៦០
ការខាតបង់(កាត់ត្រាត្រឡប់ ការខាតបង់) តម្លៃអ៊ីម៉ែត្រិកក្នុងឆ្នាំ	៦៥១.២៤៤	-	-	-	-	៦៥១.២៤៤	(៥៧៧.២២៥)	-	-	-	-	(៥៧៧.២២៥)
នាចុងឆ្នាំ	៧០៣.២៧៩	-	-	-	-	៧០៣.២៧៩	៥២.០៣៥	-	-	-	-	៥២.០៣៥
សមមូលនឹងពាន់រៀល (កំណត់សម្គាល់ ៥)												
នាដើមឆ្នាំ	២.៤២២.២៥៩	-	-	-	-	២.៤២២.២៥៩	២០៩.៤៤១	-	-	-	-	២០៩.៤៤១
ធនាគារ												
នាដើមឆ្នាំ	៥២.០៣៥	-	-	-	-	៥២.០៣៥	៦២៩.២៦០	-	-	-	-	៦២៩.២៦០
ការខាតបង់(កាត់ត្រាត្រឡប់ ការខាតបង់) តម្លៃអ៊ីម៉ែត្រិកក្នុងឆ្នាំ	៦៥១.២៤៤	-	-	-	-	៦៥១.២៤៤	(៥៧៧.២២៥)	-	-	-	-	(៥៧៧.២២៥)
នាចុងឆ្នាំ	៧០៣.២៧៩	-	-	-	-	៧០៣.២៧៩	៥២.០៣៥	-	-	-	-	៥២.០៣៥
សមមូលនឹងពាន់រៀល (កំណត់សម្គាល់ ៥)												
នាដើមឆ្នាំ	២.៤២២.២៥៩	-	-	-	-	២.៤២២.២៥៩	២០៩.៤៤១	-	-	-	-	២០៩.៤៤១

ធនាគារ អេស៊ីលីដា ភីអិលស៊ី

កំណត់សម្គាល់លើរបាយការណ៍ហិរញ្ញវត្ថុ (ត)
នាថ្ងៃ និងសម្រាប់ដំណាច់ឆ្នាំដែលបានបញ្ចប់ ថ្ងៃទី៣១ ខែធ្នូ ឆ្នាំ២០២៥

៤១. ការគ្រប់គ្រងហានិភ័យហិរញ្ញវត្ថុ (ត)

៤១.១ ហានិភ័យតណនាន (ត)

(ឆ) ចំនួនទឹកប្រាក់ដែលកើតឡើងពី ECL (ត)

សវិធានធនលើការខាតបង់ (ត)

តារាងខាងក្រោមបង្ហាញពីបម្រែបម្រួលពីសមតុល្យនៃសវិធានធនលើការខាតបង់រវាងដើមឆ្នាំ និងចុងឆ្នាំតាមថ្នាក់នៃឧបករណ៍ហិរញ្ញវត្ថុ៖

	២០២៥						២០២៤					
	ដំណាក់កាលទី១		ដំណាក់កាលទី២		ដំណាក់កាលទី៣		ដំណាក់កាលទី១		ដំណាក់កាលទី២		ដំណាក់កាលទី៣	
	ដុល្លារអាមេរិក	ដុល្លារអាមេរិក	ដុល្លារអាមេរិក	ដុល្លារអាមេរិក	ដុល្លារអាមេរិក	ដុល្លារអាមេរិក	ដុល្លារអាមេរិក	ដុល្លារអាមេរិក	ដុល្លារអាមេរិក	ដុល្លារអាមេរិក	ដុល្លារអាមេរិក	ដុល្លារអាមេរិក
កិច្ចសន្យាធានាហិរញ្ញវត្ថុ												
សង្កេតធានាការ												
នាដើមឆ្នាំ	៥២.៥៤០	-	-	-	៥២.៥៤០	-	៥២.៥៤០	-	-	-	-	១៤.៧៤២
ការខាតបង់តម្លៃអ៊ីម៉ែត្រនៃឆ្នាំ	៦៧៣.៧១២	-	-	-	៦៧៣.៧១២	-	៦៧៣.៧១២	-	-	-	-	៣៧.៧៥២
លម្អៀងពីការប្តូររូបិយប័ណ្ណ	១.៣០៣	-	-	-	១.៣០៣	-	១.៣០៣	-	-	-	-	៦
នាចុងឆ្នាំ	៧២៧.៥៥៥	-	-	-	៧២៧.៥៥៥	-	៧២៧.៥៥៥	-	-	-	-	៥២.៥៤០
សមមូលនឹងពានរង្វៀល (កំណត់សម្គាល់ ៥)	២.៩១៩.៦៧៤	-	-	-	២.៩១៩.៦៧៤	-	២.៩១៩.៦៧៤	-	-	-	-	២១១.៤៧៤
ធនាគារ												
នាដើមឆ្នាំ	៨៥.៤០៤	-	-	-	៨៥.៤០៤	-	៨៥.៤០៤	-	-	-	-	៦២.៣០៧
ការខាតបង់តម្លៃអ៊ីម៉ែត្រនៃឆ្នាំ	៦៤៣.៤០៩	-	-	-	៦៤៣.៤០៩	-	៦៤៣.៤០៩	-	-	-	-	២៣០.០៧៤
លម្អៀងពីការប្តូររូបិយប័ណ្ណ	១.៣១០	-	-	-	១.៣១០	-	១.៣១០	-	-	-	-	១៩
នាចុងឆ្នាំ	៧៣០.១២៣	-	-	-	៧៣០.១២៣	-	៧៣០.១២៣	-	-	-	-	៨៥.៤០៤
សមមូលនឹងពានរង្វៀល (កំណត់សម្គាល់ ៥)	២.៩២៩.៩៤៤	-	-	-	២.៩២៩.៩៤៤	-	២.៩២៩.៩៤៤	-	-	-	-	៣៤៣.៧៥១

ធនាគារ អេស៊ីលីដា ភីអិលស៊ី

កំណត់សម្គាល់លើរបាយការណ៍ហិរញ្ញវត្ថុ (ត)

នាថ្ងៃ និងសម្រាប់ដំណាច់ឆ្នាំដែលបានបញ្ចប់ ថ្ងៃទី៣១ ខែធ្នូ ឆ្នាំ២០២៥

៤១. ការគ្រប់គ្រងហានិភ័យហិរញ្ញវត្ថុ (ត)

៤១.១ ហានិភ័យឥណទាន (ត)

(ជ) ការវិភាគវេទយិតភាពលើការវាស់វែង ECL

តារាងខាងក្រោមគឺជាការវាស់វែង ECL របស់ធនាគារ គិតត្រឹមថ្ងៃទី៣១ ខែធ្នូ ឆ្នាំ២០២៥ និងថ្ងៃទី៣១ ខែធ្នូ ឆ្នាំ២០២៤ ដែលបណ្តាលមកពីការផ្លាស់ប្តូរយ៉ាងសមស្របក្នុងប៉ារ៉ាម៉ែត្រ ពីការសន្មតដាក់ស្តែងដែលបានប្រើប្រាស់ ក្នុងការសន្មតអំពី អវេលសេដ្ឋកិច្ចរបស់ធនាគារ។

	បម្រែបម្រួលក្នុង MEVs		ផលប៉ះពាល់លើ ECL			
	ការកើនឡើងសេណារីយ៉ូ	ការថយចុះសេណារីយ៉ូ	ការកើនឡើងសេណារីយ៉ូ ដុល្លារអាមេរិក	ការថយចុះសេណារីយ៉ូ ដុល្លារអាមេរិក	ការកើនឡើងសេណារីយ៉ូ ពាន់រៀល	ការថយចុះសេណារីយ៉ូ ពាន់រៀល
ថ្ងៃទី៣១ ខែធ្នូ ឆ្នាំ២០២៥					(កំណត់សម្គាល់ ៥)	(កំណត់សម្គាល់ ៥)
១- ផលិតកម្ម			(៧២៤.៤១២)	២.៣៥៧.៩៣៤	(២.៩០៧.០៦៧)	៩.៤៦២.៣៩០
- ទុនបម្រុងបរទេសរបស់ប្រទេសកម្ពុជា (ជាលានដុល្លារ)	៣០,៧៦%	-៣០,៧៦%				
- ផលិតផលក្នុងស្រុកសរុប (ជាពាន់លានរៀល)	១០,៦៨%	-១០,៦៨%				
២- ពាណិជ្ជកម្មលក់រាយ			(៤.១៨២.៣៥៧)	២១.១២៥.០៤៣	(៣២.៤៣៥.៤០០)	៤៤.៧៧៤.៧៩៦
- ទុនបម្រុងបរទេសរបស់ប្រទេសកម្ពុជា (ជាលានដុល្លារ)	៣០,៧៦%	-៣០,៧៦%				
- ផលិតផលក្នុងស្រុកសរុបប្រទេសកម្ពុជាមានតម្លៃមធ្យម២០១៤ (ជាពាន់លានរៀល)	៧,៩២%	-៧,៩២%				
- អត្រាខ្សែកោងទិន្នផលឥតនាគារជាប្រាក់ដុល្លារអាមេរិកក្នុងមួយឆ្នាំ	(៣,៦៤)	៣,៦៤				
- ឥណពន្ធ (នាំចូល)	១២,៩០%	(១២,៩០%)				
៣- កម្ចីផ្សេងៗ			(២.៣៤៦.៦៣០)	៤.០០៩.៦៣៩	(៩.៤១៧.០២៥)	៣២.១៤២.៦៤៣
- ផលិតផលក្នុងស្រុកសរុបប្រទេសកម្ពុជាមានតម្លៃមធ្យម២០១៤ (ជាពាន់លានរៀល)	៧,៩២%	-៧,៩២%				
- ទុនបម្រុងបរទេសរបស់ប្រទេសកម្ពុជា (ជាលានដុល្លារ)	៣០,៧៦%	-៣០,៧៦%				
- អត្រាខ្សែកោងទិន្នផលឥតនាគារជាប្រាក់ដុល្លារអាមេរិកក្នុងមួយឆ្នាំ	(៣,៤២)	៣,៤២				
៤- ការដឹកជញ្ជូន និងការរក្សាទុក			(១.០៧១.០៤៥)	៣.៣៧០.៥០៧	(៤.២៩៤.១០២)	១៣.៥២៥.៤៤៣
- ផលិតផលក្នុងស្រុកសរុប (ជាពាន់លានរៀល)	១០,៦៨%	-១០,៦៨%				
- ទុនបម្រុងបរទេសរបស់ប្រទេសកម្ពុជា (ជាលានដុល្លារ)	៣០,៧៦%	-៣០,៧៦%				
៥- កសិកម្ម រុក្ខាប្រមាញ់ និង នេសាទ			(៣៣៣.៧០៣)	៩៤៤.៥៣៧	(១.៣៣៩.១៥០)	៣.៩៦៦.៩៩៩
- អត្រាខ្សែកោងទិន្នផលឥតនាគារជាប្រាក់ដុល្លារអាមេរិកក្នុងមួយឆ្នាំ	(៣,៤២)	៣,៤២				
- គ្រប់គ្រាន់នៃសន្ទស្សន៍ថ្លៃទំនិញប្រើប្រាស់ប្រទេសកម្ពុជា ឆ្នាំ២០០៦ រដូវ១០០	(២២,៦៤)	២២,៦៤				
- ដុល្លាររៀល	(៦៥,២៧)	៦៥,២៧				
៦- សកម្មភាពលក្ខណៈគ្រួសារ			(៥.៣៤២.៣២៤)	១០.១៤២.១៣៣	(២១.៤៣៤.៧៦២)	៤០.៧០០.៣៤១
- អត្រាខ្សែកោងទិន្នផលឥតនាគារជាប្រាក់ដុល្លារអាមេរិកក្នុងមួយឆ្នាំ	(៣,៣៧)	៣,៣៧				
- ទុនបម្រុងបរទេសរបស់ប្រទេសកម្ពុជា (ជាលានដុល្លារ)	៣០,៧៦%	-៣០,៧៦%				
- ឥណពន្ធ (នាំចូល)	១២,៤៧%	(១២,៤៧%)				
- អត្រាខ្សែកោងទិន្នផលឥតនាគារជាប្រាក់ដុល្លារអាមេរិកក្នុងមួយឆ្នាំ	(៣,៤២)	៣,៤២				
៧- សកម្មភាពអចលនទ្រព្យ			(១១២.៣០៧)	១៥២.៥២៤	(៤៥០.៦៨៧)	៦១២.០៩៥
- ឥណទានក្នុងស្រុកចំពោះវិស័យឯកជន (% នៃGDP)	-៥២,៥៨%	៥២,៥៨%				
- ការវិនិយោគផ្ទាល់ពីបរទេស (% នៃGDP)	០,៩០%	-០,៩០%				

ធនាគារ អេស៊ីលីដា ភីអិលស៊ី
កំណត់សម្គាល់លើរបាយការណ៍ហិរញ្ញវត្ថុ (ត)
នាថ្ងៃ និងសម្រាប់ដំណាច់ឆ្នាំដែលបានបញ្ចប់ ថ្ងៃទី៣១ ខែធ្នូ ឆ្នាំ២០២៥

៤១. ការគ្រប់គ្រងហានិភ័យហិរញ្ញវត្ថុ (ត)

៤១.១ ហានិភ័យឥណទាន (ត)

(ជ) ការវិភាគវេទយិតភាពលើការវាស់វែង ECL (ត)

	បម្រែបម្រួលក្នុង MEVs		ផលប៉ះពាល់លើ ECL			
	ការកើនឡើង សេណារីយ៉ូ	ការថយចុះ សេណារីយ៉ូ	ការកើនឡើង សេណារីយ៉ូ ដុល្លារអាមេរិក	ការថយចុះ សេណារីយ៉ូ ដុល្លារអាមេរិក	ការកើនឡើង សេណារីយ៉ូ ពាន់រៀល (កំណត់សម្គាល់ ៥)	ការថយចុះ សេណារីយ៉ូ ពាន់រៀល (កំណត់សម្គាល់ ៥)
ថ្ងៃទី៣១ ខែធ្នូ ឆ្នាំ២០២៥						
១- កសិកម្ម រុក្ខាប្រមាញ់ និង នេសាទ			(៤១២.៥០០)	៣០៤.៧៣៤	(១.៦៦០.៣១៣)	១.២៤២.៦៦៩
- ទុនបម្រុងបរទេសរបស់ប្រទេសកម្ពុជា (ជាលានដុល្លារ)	២៧,៤៧%	-២៧,៤៧%				
- អត្រាខ្សែកោងទិន្នផលឥតនាគារជាប្រាក់ដុល្លារអាមេរិកក្នុងមួយឆ្នាំ	-២៤,៥៥	២៤,៥៥				
២- ផលិតកម្ម			(៩៦២.៣៥៧)	១.៦០៤.៤៩៧	(៣.៤៨៩.៥៨៦)	៦.៤៥៤.១០០
- ផលិតផលក្នុងស្រុកសរុប (ជាពាន់លានរៀល)	១២,២៣%	-១២,២៣%				
- ទុនបម្រុងបរទេសរបស់ប្រទេសកម្ពុជា (ជាលានដុល្លារ)	២៣,៧៩%	-២៣,៧៩%				
៣- ពាណិជ្ជកម្មលក់រាយ			(៦.៤៧៣.៤២៥)	១១.៤៥៤.២២៧	(២៦.០៥៧.១៤៥)	៤៦.១១៩.៣៦៤
- ផលិតផលក្នុងស្រុកសរុបប្រទេសកម្ពុជាមានតម្លៃចេរៀន២០១៤ (ជាពាន់លានរៀល)	៤,៩៧%	-៤,៩៧%				
- ទុនបម្រុងបរទេសរបស់ប្រទេសកម្ពុជា (ជាលានដុល្លារ)	២៣,៧៩%	-២៣,៧៩%				
- ទុនបម្រុងបរទេសរបស់ប្រទេសកម្ពុជា (ជាលានដុល្លារ)	២៧,៤៧%	-២៧,៤៧%				
- អត្រាខ្សែកោងទិន្នផលឥតនាគារជាប្រាក់ដុល្លារអាមេរិកក្នុងមួយឆ្នាំ	(២៤,៥៥)	២៤,៥៥				
- ដុល្លាររៀល	-១,៣៩%	១,៣៩%				
៤- ការដឹកជញ្ជូន និងការរក្សាទុក			(១.០២៣.៦៣៤)	២.០៧១.២៣៦	(៤.១២០.១៤៤)	៤.៣៣៦.៧២៣
- ផលិតផលក្នុងស្រុកសរុប (ជាពាន់លានរៀល)	១២,២៣%	-១២,២៣%				
- ទុនបម្រុងបរទេសរបស់ប្រទេសកម្ពុជា (ជាលានដុល្លារ)	២៣,៧៩%	-២៣,៧៩%				
៥- សកម្មភាពអចលនទ្រព្យ			(៦២.៥២៤)	២៦.០៦០	(២៥១.៦៧៧)	១០៤.៤៩០
- ឥណទានក្នុងស្រុកចំពោះវិស័យឯកជន (% នៃGDP)	-៤៩,៤៩%	៤៩,៤៩%				
- ការវិនិយោគផ្ទាល់ពីបរទេស (% នៃGDP)	០,៤៩%	-០,៤៩%				
- ដុល្លាររៀល	-១,៣៩%	១,៣៩%				
៦- កម្ចីផ្សេងៗ			(១.៤៦១.៦១៥)	៤.០១៣.៤១១	(៧.៤៩២.៩៩៩)	១៦.១៥៥.៥៩១
- ផលិតផលក្នុងស្រុកសរុបប្រទេសកម្ពុជាមានតម្លៃចេរៀន២០១៤ (ជាពាន់លានរៀល)	៤,៩៧%	-៤,៩៧%				
- ទុនបម្រុងបរទេសរបស់ប្រទេសកម្ពុជា (ជាលានដុល្លារ)	២៣,៧៩%	-២៣,៧៩%				

(ឈ) ទ្រព្យបញ្ចាំដែលបានដកហូត

ទ្រព្យបញ្ចាំដែលបានដកហូតត្រូវបានលក់ចេញតាមដែលអាចធ្វើទៅបាន។ សម្ព័ន្ធធនាគារ និងធនាគារ មិនបានប្រើប្រាស់ទ្រព្យដាក់បញ្ចាំដែលបានដកហូត ក្នុងអាជីវកម្មរបស់ខ្លួននោះទេ។

សម្ព័ន្ធធនាគារ និងធនាគារ បានទទួលកាន់កាប់ទ្រព្យសកម្ម ដែលបានដកហូតទ្រព្យបញ្ចាំទុកជាទ្រព្យធានា មានចំនួន ១៣.៣៧២.៥៨៣ ដុល្លារអាមេរិក គិតត្រឹមថ្ងៃទី៣១ ខែធ្នូ ឆ្នាំ២០២៥ (ថ្ងៃទី៣១ ខែធ្នូ ឆ្នាំ២០២៤៖ គ្មាន)។

ធនាគារ អេស៊ីលីដា ភីអិលស៊ី

កំណត់សម្គាល់លើរបាយការណ៍ហិរញ្ញវត្ថុ (ត)

នាថ្ងៃ និងសម្រាប់ដំណាច់ឆ្នាំដែលបានបញ្ចប់ ថ្ងៃទី៣១ ខែធ្នូ ឆ្នាំ២០២៥

៤១. ការគ្រប់គ្រងហានិភ័យហិរញ្ញវត្ថុ (ត)

៤១.២ ហានិភ័យទីផ្សារ

សម្ព័ន្ធធនាគារ និងធនាគារ ប្រឈមនឹងហានិភ័យទីផ្សារដែលជាហានិភ័យនៃការខាតបង់ដែលមាននៅក្នុង និងក្រៅតារាង តុល្យការនៃស្ថានភាពឡើងចុះនៃអត្រាតម្លៃទីផ្សារ រួមមានអត្រាការប្រាក់ តម្លៃមូលធន អត្រាប្តូររូបិយប័ណ្ណបរទេស ឧបករណ៍និស្សន្ទ និងតម្លៃផ្សេងៗទៀត ដែលអាចប៉ះពាល់ជាអវិជ្ជមានទៅលើចំណូលអនាគត ដើមទុន ឬសមត្ថភាពក្នុងការសម្រេចគោលដៅអាជីវកម្មរបស់សម្ព័ន្ធធនាគារ និងធនាគារ។

ប្រភេទចម្បងនៃហានិភ័យទីផ្សាររបស់សម្ព័ន្ធធនាគារ និង ធនាគារមានដូចជា៖

- (i) ហានិភ័យអត្រាការប្រាក់៖ អាចនាំមកនូវការខាតបង់ នៅពេលមានភាពអសមតុល្យរវាងទ្រព្យសកម្ម និងបំណុល នៅពេល អត្រាការប្រាក់លើទ្រព្យទាំងនោះផ្លាស់ប្តូរយ៉ាងទៀងទាត់ ឬនៅដែលខុសគ្នា។ និង
- (ii) ហានិភ័យប្តូររូបិយប័ណ្ណបរទេស៖ អាចនាំមកនូវការខាតបង់ នៅពេលមានអសមតុល្យរវាងទ្រព្យសកម្ម និងបំណុលរបស់រូបិយប័ណ្ណជាក់លាក់ណាមួយ។

ហានិភ័យវត្ថុធាតុដើម និងតម្លៃមូលធន មិនត្រូវបានអនុវត្តខណៈដែលសម្ព័ន្ធធនាគារ និងធនាគារ មិនមាន វិនិយោគ (ជញ្ជីង) ភាគហ៊ុន ឬទំនិញណាមួយនោះទេ។

គណៈកម្មាធិការគ្រប់គ្រងហានិភ័យ និងព័ត៌មានវិទ្យា (“BRIC”) ត្រូវបានបង្កើតឡើងដោយក្រុមប្រឹក្សាភិបាល ដើម្បីជួយក្រុមប្រឹក្សាភិបាល លើទំនួលខុសត្រូវក្នុងការគ្រប់គ្រងហានិភ័យរបស់ខ្លួនឱ្យមានប្រសិទ្ធភាព និងត្រួតពិនិត្យយ៉ាងទៀងទាត់លើសមត្ថភាពរបស់អ្នកគ្រប់គ្រងក្នុងការវាយតម្លៃ និងគ្រប់គ្រងហានិភ័យរបស់សម្ព័ន្ធធនាគារ និងធនាគារ។

ហានិភ័យទីផ្សារត្រូវបានគ្រប់គ្រងផ្អែកទៅលើគោលការណ៍ និងកម្រិតកំណត់ផ្ទៃក្នុងដូចខាងក្រោម៖

គោលការណ៍នៃហានិភ័យទីផ្សារ៖

- ស្របទៅតាមគោលការណ៍ធនាគាររឹងមាំ សម្ព័ន្ធធនាគារ និងធនាគារ គ្រប់គ្រងយ៉ាងសកម្មលើស្ថានភាពរូបិយប័ណ្ណ និងស្ថានភាពហានិភ័យអត្រាការប្រាក់ ក្នុងការទប់បង្ការស្ថានភាព ដោយផ្តុំផ្តងទ្រព្យសកម្ម និងបំណុល។
- សម្ព័ន្ធធនាគារ និងធនាគារ មិនត្រូវពាក់ព័ន្ធនឹងសកម្មភាពដោយទទួលបានចំណូលបានមកពីការជញ្ជីងផ្តាច់មុខ (Proprietary Trading) ឬការទស្សន៍ទាយលើបម្រែបម្រួលនៃអត្រាប្តូរប្រាក់ អត្រាការប្រាក់ ឬតម្លៃនៃមូលបត្រ។
- ក្របខណ្ឌគ្រប់គ្រងហានិភ័យទីផ្សារត្រូវបានចូលរួមបង្កើតឡើងនូវ ធាតុចាំបាច់ដូចជា៖ ១) អភិបាលកិច្ច និងការត្រួតពិនិត្យប្រកបដោយប្រសិទ្ធភាពដោយច្នាក់គ្រប់គ្រងជាន់ខ្ពស់ និងក្រុមប្រឹក្សាភិបាល ២) ការអនុវត្តវិសមភាពតែមួយ (Risk Appetite) និង វិសេសលើនៃ (Risk Tolerance) ប្រកបដោយប្រសិទ្ធភាព ៣) ការអនុវត្តដំណើរការគ្រប់គ្រងហានិភ័យ ប្រកបដោយប្រសិទ្ធភាព និង ៤) ហេដ្ឋារចនាសម្ព័ន្ធបច្ចេកវិទ្យា និងទិន្នន័យ ប្រកបដោយប្រសិទ្ធភាព។ វាត្រូវបានដាក់បញ្ចូលទៅក្នុងការគ្រប់គ្រងអាជីវកម្ម និងប្រតិបត្តិការប្រចាំថ្ងៃ ដើម្បីផ្តល់នូវការគ្រប់គ្រងប្រកបដោយតម្លាភាព និងស្ថេរភាពនៃហានិភ័យទីផ្សារនៅទូទាំងសម្ព័ន្ធធនាគារ និងធនាគារ។
- ទំនួលខុសត្រូវពីមួយថ្ងៃទៅមួយថ្ងៃសម្រាប់ហានិភ័យទីផ្សារ គឺស្ថិតនៅលើគណៈគ្រប់គ្រងជាន់ខ្ពស់នៃរតនាភិបាល។

កម្រិតកំណត់ផ្ទៃក្នុងលើហានិភ័យទីផ្សារ៖

- សម្ព័ន្ធធនាគារ និងធនាគារ ត្រូវមានកម្រិតកំណត់ផ្ទៃក្នុងលើភាពមិនផ្តុំផ្តងគ្នានៃការប្តូររូបិយប័ណ្ណបរទេសក្នុងមួយរូបិយប័ណ្ណនិង រូបិយប័ណ្ណបរទេសសរុប ដើម្បីកាត់បន្ថយផលប៉ះពាល់ជាសារវន្តនៃហានិភ័យអត្រាប្តូរប្រាក់។
- នាយកដ្ឋាន និងការិយាល័យដែលពាក់ព័ន្ធ គួរវាយតម្លៃយ៉ាងទៀងទាត់ និងត្រួតពិនិត្យតាមដានលើ ហានិភ័យនៃការមិនអនុលោមតាមកម្រិតកំណត់។ ការបំពានកម្រិតកំណត់ផ្ទៃក្នុងគួរត្រូវបានរាយការណ៍ទៅកាន់ គណៈកម្មាធិការគ្រប់គ្រងទ្រព្យសកម្ម និងអកម្ម “ALCO” និងប្រធាននាយកប្រតិបត្តិ។
- ក្របខ័ណ្ឌ និងនីតិវិធីនៃការត្រួតពិនិត្យតាមដាន និងគ្រប់គ្រងកម្រិតកំណត់ផ្ទៃក្នុងមានចែងនៅក្នុងគោលការណ៍ប្រតិបត្តិវិសមភាពតែមួយ (Risk Appetite)។

ធនាគារ អេស៊ីលីដា ភីអិលស៊ី

កំណត់សម្គាល់លើរបាយការណ៍ហិរញ្ញវត្ថុ (ត)

នាថ្ងៃ និងសម្រាប់ដំណាច់ឆ្នាំដែលបានបញ្ចប់ ថ្ងៃទី៣១ ខែធ្នូ ឆ្នាំ២០២៥

៤១. ការគ្រប់គ្រងហានិភ័យហិរញ្ញវត្ថុ (ត)

៤១.២ ហានិភ័យទីផ្សារ (ត)

កម្រិតកំណត់ផ្ទៃក្នុងលើ ហានិភ័យទីផ្សារ (ត)

គិតត្រឹមថ្ងៃទី៣១ ខែធ្នូ ឆ្នាំ២០២៥ និងថ្ងៃទី៣១ ខែធ្នូ ឆ្នាំ២០២៤ ឧបករណ៍ហិរញ្ញវត្ថុនិស្សន្ទ និងការវិនិយោគហិរញ្ញវត្ថុរបស់សម្ព័ន្ធធនាគារ និងធនាគារ ដែលបានវាស់វែងតាម FVOCI ហើយត្រូវបានកំណត់តម្លៃតាមតម្លៃសមស្របដោយអនុលោមតាមវិធីសាស្ត្រដែលបានបង្ហាញនៅក្នុងកំណត់សម្គាល់លេខ៤២។ សម្ព័ន្ធធនាគារនិងធនាគារប្រើប្រាស់ឧបករណ៍ហិរញ្ញវត្ថុនិស្សន្ទ ដូចជា កិច្ចសន្យាផ្តោះប្តូរ អត្រាការប្រាក់ (interest rate swaps) ដើម្បីគ្រប់គ្រងការប្រឈមហានិភ័យរបស់ខ្លួន។

(i) ហានិភ័យអត្រាការប្រាក់

ហានិភ័យអត្រាការប្រាក់នៃលំហូរសាច់ប្រាក់ គឺជាហានិភ័យដែល លំហូរសាច់ប្រាក់នាពេលអនាគតនៃឧបករណ៍ហិរញ្ញវត្ថុ នឹងមានការប្រែប្រួលទៅតាមការប្រែប្រួលអត្រាការប្រាក់លើទីផ្សារ។ ហានិភ័យអត្រាការប្រាក់នៃតម្លៃសមស្រប គឺជាហានិភ័យដែល តម្លៃនៃឧបករណ៍ហិរញ្ញវត្ថុ មានការប្រែប្រួលដោយសារ ការប្រែប្រួលអត្រាការប្រាក់លើទីផ្សារ។ គម្លាតការប្រាក់ (Interest Margins) អាចកើនឡើងដោយសារការប្រែប្រួល ប៉ុន្តែអាចកាត់បន្ថយការខាតបង់នៅក្នុងករណីដែលបម្រែបម្រួលតម្លៃទុកកើតឡើង។

ហានិភ័យអត្រាការប្រាក់របស់សម្ព័ន្ធធនាគារ និងធនាគារ អាចកើតពីប្រាក់កម្ចី និងបំណុលបន្ទាប់បន្សំ។ ប្រាក់កម្ចី និង បំណុលបន្ទាប់បន្សំ ដែលបានផ្តល់ក្នុងអត្រាការប្រាក់អថេរ ធ្វើឱ្យសម្ព័ន្ធធនាគារ និងធនាគារ ប្រឈមនឹងហានិភ័យអត្រាការប្រាក់នៃលំហូរសាច់ប្រាក់។ សម្ព័ន្ធធនាគារ និងធនាគារ គ្រប់គ្រងហានិភ័យអត្រាការប្រាក់នៃលំហូរសាច់ប្រាក់ ដោយប្រើប្រាស់កិច្ចសន្យាផ្តោះប្តូរអត្រាការប្រាក់អថេរទៅអត្រាថេរ (floating-to-fixed interest rate swaps)។ ការផ្តោះប្តូរអត្រាការប្រាក់បែបនេះ មានផលប៉ះពាល់ សេដ្ឋកិច្ចលើការបង្វិលប្រាក់កម្ចី និង បំណុលបន្ទាប់បន្សំ ពីអត្រាអថេរទៅអត្រាថេរ និងប៉ះពាល់ដល់ការទទួលស្គាល់ ចំណាយការប្រាក់ដែលផ្អែកទៅតាមអត្រាថេរនោះ។ សម្ព័ន្ធធនាគារ និងធនាគារ ទទួលបានប្រាក់កម្ចី និង បំណុលបន្ទាប់បន្សំ តាមអត្រាអថេរ និងប្តូរទៅជាអត្រាថេរដែលទាបជាងអត្រាដែលមាន ប្រសិនបើសម្ព័ន្ធធនាគារនិងធនាគារ បានខ្ចីតាមអត្រាថេរដោយផ្ទាល់។ តាមការផ្តោះប្តូរអត្រាការប្រាក់ សម្ព័ន្ធធនាគារ និងធនាគារ ព្រមព្រៀងជាមួយភាគីផ្សេងៗ ដើម្បីផ្តោះប្តូរតាមលំដាប់លាក់ (ជាចម្បងតាមមូលដ្ឋានប្រចាំឆមាស) ភាពលម្អៀងរវាងចំនួន អត្រាថេរ និង អត្រាអថេរ ក្នុងកិច្ចសន្យា ត្រូវបានគណនាដោយយោងទៅតាមចំនួនដែលបានព្រមព្រៀងគ្នា។

តារាងនៅទំព័របន្ទាប់សង្ខេបពីការប្រឈមហានិភ័យអត្រាការប្រាក់របស់សម្ព័ន្ធធនាគារ និងធនាគារ។ នៅក្នុងតារាងនេះក៏រួមបញ្ចូលនូវឧបករណ៍ហិរញ្ញវត្ថុតាមតម្លៃយោងសុទ្ធ ដោយបានចាត់ថ្នាក់តាមកាលកំណត់តម្លៃក្នុងកិច្ចសន្យាដើមគ្រឿងរំពេញ ឬតាមឥណ្ឌូប្រតិទានផុតកំណត់សង មួយណាដែលកើតមុន។

ធនាគារ អេស៊ីលីដា ភីអិលស៊ី

កំណត់សម្គាល់លើរបាយការណ៍ហិរញ្ញវត្ថុ (ត)
នាថ្ងៃ និងសម្រាប់ដំណាច់ឆ្នាំដែលបានបញ្ចប់ ថ្ងៃទី៣១ ខែធ្នូ ឆ្នាំ២០២៥

៤១. ការគ្រប់គ្រងហានិភ័យហិរញ្ញវត្ថុ (ត)

៤១.២ ហានិភ័យទីផ្សារ (ត)

(i) ហានិភ័យអត្រាការប្រាក់ (ត)

កិត្យបញ្ជីថ្ងៃទី៣១ ខែធ្នូ ឆ្នាំ២០២៤	សម្ព័ន្ធធនាគារ						សរុប ដុល្លារអាមេរិក
	រហូតដល់ ១ខែ ដុល្លារអាមេរិក	១ខែទៅ៣ខែ ដុល្លារអាមេរិក	៣ខែទៅ១ឆ្នាំ ដុល្លារអាមេរិក	១ឆ្នាំទៅ៥ឆ្នាំ ដុល្លារអាមេរិក	លើស៥ឆ្នាំ ដុល្លារអាមេរិក	មិនមានការប្រាក់ ដុល្លារអាមេរិក	
ប្រព្រឹត្តិការណ៍ប្រាក់កម្ចី	-	-	-	-	-	៥១៣.៩៤២.១២៣	៥១៣.៩៤២.១២៣
សាច់ប្រាក់ក្នុងដៃ	២៦៥.៤៤០.១០៥	៣៥.៧៣៤.៦១៧	៥.៥៤៦.៧៤៧	-	-	១.៦៦២.៧៩០.១៩៣	១.៥៤៦.៧៩០.១៩៣
ប្រាក់បញ្ញើនៅធនាគារផ្សេងៗ-សុទ្ធ	១២១.៧២៦.១៦៨	២២២.០៤២.៤៦៤	៥១.៧៥៥.៤០៤	៣៦០.៥០០.៧៧២	-	១៤៥.៦៧០	៤៧១.៤០៤.៤៧៤
ការវិនិយោគហិរញ្ញវត្ថុ-សុទ្ធ	២៤៥.៥៥៣.៤៤២	២៤៣.៤៥០.២៣៧	១.០៧៤.០០៤.០៥៤	៤.៤៤៤.៥៧៦.៥៤៥	៤.៤៤៤.៥៧៦.៥៤៥	-	៧.០២៣.១៦៤.១០៤
ឥណទាន និងប្រាក់ប្រទាន-សុទ្ធ	-	-	-	-	-	២.២៥០.២៤៦	២.២៥០.២៤៦
ឧបករណ៍ហិរញ្ញវត្ថុសុទ្ធ	-	-	-	-	-	១១.៤៥០.៥១១	១១,៤៥០,៥១១
ប្រព្រឹត្តិការណ៍ប្រាក់កម្ចីផ្សេងៗ-សុទ្ធ	-	-	-	-	-	២.១៥០.៥១១	២,១៥០,៥១១
ប្រព្រឹត្តិការណ៍ប្រាក់កម្ចីសរុប	៦៧៧.៦៣៦.១១៥	៥៤៥.២៦៧.៧១៤	១.១៧៥.៧៥៤.២០៥	៤.៥២១.០០៧.៧១១	៤.៥២១.០០៧.៧១១	១០.០០៥.០៤៣.៩២៤	១០.០០៥.០៤៣.៩២៤
បំណុលហិរញ្ញវត្ថុ	៧៤.៧៥២.៦៥៤	៤៧.៧១៥.០៤៤	៦៦.៤៥៥.៦៥៤	៣១.៤៥០.៤៤២	៤.៤៤៤.៥៧៦.៥៤៥	៤.៤៤៤.៥៧៦.៥៤៥	៣៥៦.៥១៤.៣៥១
ប្រាក់បញ្ញើរបស់ធនាគារ និងស្ថាប័នហិរញ្ញវត្ថុផ្សេងៗ	៣.១៥៦.០៤៦.៥១៤	៦៦៨.៥៧០.១៥៦	១.៤២៤.៥៦៥.០៧៥	៧៥១.៤៤៥.៤៣១	៤.៤៤៤.៥៧៦.៥៤៥	៤.៤៤៤.៥៧៦.៥៤៥	៧.៥៦២.៥៤១.៤៣៤
ប្រាក់បញ្ញើរបស់អតិថិជន	១.២៥១.៤១២	១.៥៤៣.៤៣១	៥.៣៤៥.៤៣៤	២០.០៧១.៧២៥	២.៤០៤.៥៥២	-	៣៥.០២១.៧៤៤
បំណុលគិតសន្យា	៤៥.១០៤.១៦៥	២០៤.៥៥០.២៥៤	២៧៤.០៥៥.៤២៥	៥៣៤.៧៣៧.៦៤៤	៤.៤៤៤.៥៧៦.៥៤៥	-	១០៦.៤៥៧.៧៤៥
ប្រាក់កម្ចី	-	២០៧.៧០៥	៤០.១៤៤.៤១៤	៥៣៤.៧៣៧.៦៤៤	៤.៤៤៤.៥៧៦.៥៤៥	-	១០៧.៤៧៦.១០៤
បំណុលប្រាក់កម្ចីផ្សេងៗ	-	-	-	-	-	៥៥.៤៧០.២៤៤	៥៥.៤៧០.២៤៤
បំណុលហិរញ្ញវត្ថុសរុប	៣.១៥៦.០៤៦.៥១៤	៥៣៧.២៤៧.០៧៤	២.២៦២.៦១៤.៤១៤	៥.៣១៧.៦៤៦.៧៤០	១០.០០៩.០០៧.៧៤០	១០.០០៩.០០៧.៧៤០	១០.០០៩.០០៧.៧៤០
កម្មវិធានយុទ្ធសាស្ត្រហិរញ្ញវត្ថុសរុប	(៣.១៥៦.០៤៦.៥១៤)	(៣.១៥៦.០៤៦.៥១៤)	(១.០៤៦.០៤៦.៥១៤)	(១.០៤៦.០៤៦.៥១៤)	(១.០៤៦.០៤៦.៥១៤)	(១.០៤៦.០៤៦.៥១៤)	(១.០៤៦.០៤៦.៥១៤)
សម្រេចបានពីការអនុវត្ត (កំណត់សម្គាល់ ៥)	(១.០៤៦.០៤៦.៥១៤)	(១.០៤៦.០៤៦.៥១៤)	(១.០៤៦.០៤៦.៥១៤)	(១.០៤៦.០៤៦.៥១៤)	(១.០៤៦.០៤៦.៥១៤)	(១.០៤៦.០៤៦.៥១៤)	(១.០៤៦.០៤៦.៥១៤)
ចំណែកឥណទានដែលមិនបានប្រើប្រាស់	-	-	-	-	-	៣០១.៧៧១.១៧០	៣០១.៧៧១.១៧០
លិខិតធានាធនាគារ និងលិខិតឥណទាន	-	-	-	-	-	៧៦.៣៣៧.៧៥៣	៧៦.៣៣៧.៧៥៣
កម្មវិធានយុទ្ធសាស្ត្រហិរញ្ញវត្ថុសរុប	-	-	-	-	-	៣៧៨.១០៨.៩២៣	៣៧៨.១០៨.៩២៣
សម្រេចបានពីការអនុវត្ត (កំណត់សម្គាល់ ៥)	-	-	-	-	-	១.៥២១.៤៤៤.៤១៥	១.៥២១.៤៤៤.៤១៥

ធនាគារ អេស៊ីលីដា ភីអិលស៊ី

កំណត់សម្គាល់លើរបាយការណ៍ហិរញ្ញវត្ថុ (ត)
នាថ្ងៃ និងសម្រាប់ដំណាច់ឆ្នាំដែលបានបញ្ចប់ ថ្ងៃទី៣១ ខែធ្នូ ឆ្នាំ២០២៥

៤១. ការគ្រប់គ្រងហានិភ័យហិរញ្ញវត្ថុ (ត)
៤១.២ ហានិភ័យទីផ្សារ (ត)

(i) ហានិភ័យអត្រាការប្រាក់ (ត)

គិតត្រឹមថ្ងៃទី៣១ ខែធ្នូ ឆ្នាំ២០២៥

ទ្រព្យសកម្មហិរញ្ញវត្ថុ

សាច់ប្រាក់ ក្នុងដៃ

ប្រាក់បញ្ញើនៅធនាគារផ្សេងៗសុទ្ធ

ការិនិយោគហិរញ្ញវត្ថុសុទ្ធ

ឥណទាន និងបុរេប្រទានសុទ្ធ

ឧបករណ៍ហិរញ្ញវត្ថុសុទ្ធ

ទ្រព្យសកម្មហិរញ្ញវត្ថុផ្សេងៗសុទ្ធ

ទ្រព្យសកម្មហិរញ្ញវត្ថុសរុប

បំណុលហិរញ្ញវត្ថុ

ប្រាក់បញ្ញើរបស់ធនាគារ និងស្ថាប័នហិរញ្ញវត្ថុផ្សេងៗ

ប្រាក់បញ្ញើរបស់អតិថិជន

បំណុលធាតិសន្យា

ប្រាក់កម្ចី

បំណុលន្ទាប់បន្សំ

មូលបត្របំណុល

បំណុលហិរញ្ញវត្ថុផ្សេងៗ

បំណុលហិរញ្ញវត្ថុសរុប

កម្មសារធិបត្តិការត្រូវបានប្រាក់សុទ្ធ

សម្រួលនឹងពាន់រៀល (កំណត់សម្គាល់ ៥)

ចំណែកឥណទានវិញ្ញាបនបត្រប្រាក់សុទ្ធ
លើធានានានាធនាគារ និងលើធានាឥណទាន

កម្មសារធិបត្តិការត្រូវបានប្រាក់សុទ្ធ

សម្រួលនឹងពាន់រៀល (កំណត់សម្គាល់ ៥)

ធនាគារ

	រហូតដល់ ខែ ដុល្លារអាមេរិក	ខែនៅពេល ដុល្លារអាមេរិក	ពាក់កណ្តាលខែ ដុល្លារអាមេរិក	ឆ្នាំនៅដើមឆ្នាំ ដុល្លារអាមេរិក	លើសដើមឆ្នាំ ដុល្លារអាមេរិក	មិនមានការប្រាក់ ដុល្លារអាមេរិក	សរុប ដុល្លារអាមេរិក
	-	-	-	-	-	៥១០.២៥៩.៦២២	៥១០.២៥៩.៦២២
	១.៥០១.០៦២.៣៣៦	៨.៧៧៤.០១២	១០.០៥៥.៣០០	-	-	២.៧៦៣.៥១២.៩៥១	២.៧៦៣.៥១២.៩៥១
	១.៣៥.៨០៤.៩៦៥	៣២.៩៦៤.៨៩៤	២.១១៣.៧៤៥	៨៥.៧៩១.៩៦៦	១១.៧១៤.៦៨៩	១៤៨.៥៧០.៩២៩	១៤៨.៥៧០.៩២៩
	២៥៧.៤០៧.៩៦៩	២៨៧.៩៧៥.៧០៦	១.១០៧.០៥៦.៣៧៦	៥.០៣៤.៩៩៣.០៧៣	៦៣៤.៤៣៥.២៦៥	-	៧.៣១៦.៤៦៨.៣៤៩
	-	-	-	-	-	៤៨៦.៥៥០	៤៨៦.៥៥០
	-	-	-	-	-	១១.៩៤៦.២៦៤	១១.៩៤៦.២៦៤
	១.៤៩៤.២៧៥.២៧០	៣៣០.៩១៤.៦១២	១.១១៩.២២៥.៤២១	៥.១២៤.៧៨៥.០៣៩	៦៤៧.១៥៣.៩៥៤	១១.៩៤៦.២៦៤	១១.៩៤៦.២៦៤
	១.៥៧០.៦៦៩.០៣៦	១.៧៤៣.៧១៣	៣.៣៥៣.៧៣៥	១.២៦១.០៣១	៨៤.៩៥០.០០០	៣.៧៦៩.៩៨៩	៣០៩.៧២២.៦០៤
	៤.៣៣៦.៤៣៧.៧៣០	៦៧៤.២០២.១៩៧	១.៩៣៧.៤១០.០០៣	៧៦៤.៧៦៦.០៦១	៣៤៦.២៦៥.២៥១	១.១១៣.១៧៥.៧០៧	៨.៤៧៧.០២០.៩៤៩
	១.១៤៨.៣២៦	១.៩៨៤.៤៥០	៤.៥៦៧.៩៤៥	១៤.៦០៤.៤៨៣	១.៩៤៦.៥៦៥	-	៣២.២៤៨.៧៦៩
	៤.៣៤៤.១៥២	១.១០១.៥២៣	១.១៦៥.៤៤៤	២១.២១១.០៩៤	៤.៧៨៣	-	៣៤៤.៧០៧.៩៤១
	៤.០១១.៥៩៨	៩២៣.៤០១	៥៤.២១២.៣៦៥	១០១.៥៣៤.៣១៧	៤៤.៩៨៧.០០៤	-	២០៥.៦៧២.៦៨៩
	១.៤៣០.២៣៧	៥០៤.៣៩៦	-	១១៩.៨១៥.៤៦៦	៧៤.០៥៣.៤២១	-	១៩៩.៤០៤.៣២០
	-	-	-	-	-	៥៥.១២២.៤២០	៥៥.១២២.៤២០
	៤.៥៤៤.០១៥.៤៣៦	៨០៩.៦០១.៤៧២	២.២០៣.៥៤១.៣២៨	១.០៤២.៥៤៥.៩៥២	២៤៤.៥៦៧.៤២៨	១.១៧២.០២៨.៥១៦	១០.០២០.៣៤០.១៣២
	(២.៦៩៩.៧៤០.១៦៦)	(៤៧៤.៦៨២.៤៦០)	(១.០៤៤.៣៥៥.៩០៧)	៤.០៤២.២៣៩.០៨៧	៣៩៤.៥៤៦.៥២៦	៥៩៣.២៧០.៤៩៣	៤៦១.៧៥៧.៥៧៣
	(១.០៦៣.៤២៤.៦៣០)	(១.៩៤៩.៣៦៤.៩២០)	(៤.៣៥១.៥២០.២៥៥)	១.០៤២.២២០.២៥៦	១.៥៩៩.៥២២.៧២៩	២.៧៦៩.៧៤០.៩០៩	៣.៤៦៤.៦២៧.៤១៩
	-	-	-	-	-	៤៩២.០៤៥.៩៤០	៤៩២.០៤៥.៩៤០
	-	-	-	-	-	៨៣.៧៧៦.៧៩៥	៨៣.៧៧៦.៧៩៥
	-	-	-	-	-	៥៧៥.៤២២.៧៧៥	៥៧៥.៤២២.៧៧៥
	-	-	-	-	-	២.៣១០.៧៧៦.៧៩៦	២.៣១០.៧៧៦.៧៩៦

ធនាគារ អេស៊ីលីដា ភីអិលស៊ី

កំណត់សម្គាល់លើរបាយការណ៍ហិរញ្ញវត្ថុ (ត)
នាថ្ងៃ និងសម្រាប់ដំណាច់ឆ្នាំដែលបានបញ្ចប់ ថ្ងៃទី៣១ ខែធ្នូ ឆ្នាំ២០២៥

៤១. ការគ្រប់គ្រងហានិភ័យហិរញ្ញវត្ថុ (ត)
៤១.២ ហានិភ័យទីផ្សារ (ត)

(i) ហានិភ័យអត្រាការប្រាក់ (ត)

	ធនាគារ						សរុប
	រហូតដល់ ១ខែ	១ខែទៅ៣ខែ	៣ខែទៅ១ឆ្នាំ	១ឆ្នាំទៅ៥ឆ្នាំ	លើស៥ឆ្នាំ	មិនមានការប្រាក់	
	ដុល្លារអាមេរិក	ដុល្លារអាមេរិក	ដុល្លារអាមេរិក	ដុល្លារអាមេរិក	ដុល្លារអាមេរិក	ដុល្លារអាមេរិក	ដុល្លារអាមេរិក
គិតត្រឹមថ្ងៃទី៣១ ខែធ្នូ ឆ្នាំ២០២៤							
ប្រឡូសកម្មហិរញ្ញវត្ថុ	-	-	-	-	-	៥០៣.៤៥៥.០៧៣	៥០៣.៤៥៥.០៧៣
សាច់ប្រាក់ក្នុងដៃ	២៦៥.៤១១.៣០៦	៣៥.៧៣៤.៦១៧	៥.៥៤៦.៧៤៧	-	-	១.១២៣.៥២៥.៤៥៥	១.៥៥៥.០២៨.១២៥
ប្រាក់បញ្ញើនៅធនាគារផ្សេងៗ-សុទ្ធ	១២១.៧២២.១៦៤	២២២.០៤២.៤៦៤	៥១.៧៥៥.៤០៤	៣៦.០៥០.៧៧២	-	១៥៥.៦៧០	៤៧១.៤០៤.៤៧៤
ការវិនិយោគហិរញ្ញវត្ថុ-សុទ្ធ	២៦៥.៦៦៤.៦០៧	២៧៣.៥៤៥.១៤៥	១.០៤០.២២២.៥៤៣	៤.៣៥០.៤៤០.០៤០	៤៤៤.៥០៣.២៧២	-	៦.៤៦១.៤៦៦.០១១
ឥណទាន និងបុរេប្រទាន-សុទ្ធ	-	-	-	-	-	២២៥.០២៦	២២៥.០២៦
ឧបករណ៍ហិរញ្ញវត្ថុនិស្សន្ទ	-	-	-	-	-	៥.៥៤៥.២៥៦	៥.៥៤៥.២៥៦
ប្រឡូសកម្មហិរញ្ញវត្ថុផ្សេងៗ-សុទ្ធ	-	-	-	-	-	២.១៥៣.៥៧៣.៧៤៤	២.១៥៣.៥៧៣.៧៤៤
ប្រឡូសកម្មហិរញ្ញវត្ថុសរុប	៦៦០.២៤២.០៤១	៥៣៥.៣៦៦.៦៣០	១.១៤១.៥៧១.០៥៤	៤.៤២៦.៤៨០.៤៥២	៤៤៤.៥០៣.២៧២	៥.៤០៦.៥៤៧.៦៣៣	៥.៤០៦.៥៤៧.៦៣៣
បំណុលហិរញ្ញវត្ថុ							
ប្រាក់បញ្ញើរបស់ធនាគារ និងស្ថាប័នហិរញ្ញវត្ថុផ្សេងៗ	៧០.១៤១.៧២៦	៤៣.១០៧.៤១៣	៥២៤.៥៥៥.០៤៤	៣១២០៥.០០០	៤៤.៥៥០.០០០	៥០.៤២៤.៣៧៧	៣៧២.៧២៧.៦០៤
ប្រាក់បញ្ញើរបស់អតិថិជន	៣.៦៧៥.៤២៤.៧៤២	៦៥៥.៦១២.៥១០	១.៧៥០.៣១៧.៣០៤	៧៧៣.៥៤៤.៦១៥	៤៤.០០៤.២៧៦	៥០១.៥៤៦.៥០២	៧.៤៤៥.២៥៨.៣៤៥
បំណុលតិចសន្យា	១.២២៥.៤១១	១.៥២១.៣៤៥	៥.០៤៦.១២៦	១៥.០៥៧.៧៣៤	១.៤៤៤.៤៤៤	-	៣២.៧៤៤.៥៤៥
ប្រាក់កម្ចី	៤៥.០៤២.៧៥៥	២០៤.២០៥.៧៧១	២៧៣.០៥០.៤៣៥	៣១.៧១៦.៧១៥	៤៦៦.៣៣៥	-	៥៥៤.៥២២.០១៥
បំណុលបន្ទាប់បន្សំ	-	២០៧.៧០៥	៤០.១៤៤.៤១៤	៥៣៦០៧.៥៤៤	៤៤.៤០២.៤៣៧	-	១៧៤.៧២២.១០៤
បំណុលហិរញ្ញវត្ថុផ្សេងៗ	-	-	-	-	-	៥៧.៤២៧.៤៣៣	៥៧.៤២៧.៤៣៣
បំណុលហិរញ្ញវត្ថុសរុប	៣.៤៤២.២៧៥.០៧៤	៥១៣.០៥៤.៧៥២	២.២២៥.៤៥៧.៣៧១	៥០៥.១៧៥.៦១២	១៧៥.៦៧៥.៥៣៦	៥០៤.៥៥២.២៤៦	៥.០៤៥.៥២២.១១១
កម្មវិធានយុទ្ធសាស្ត្រហិរញ្ញវត្ថុសរុប	(៣.១៧៦.០៣៦.៥៥៧)	(៣៧៧.៦៤៨.១២៦)	(១.០៨៣.៨៨៦.៣១៧)	(៣.៥១៧.១៩១.២៤០)	(២.០៧១.១៧១.២៦៤)	១.០០៣.៧៤៥.០៣២	(២.០៧០.៤៦៦.៧៤០)
សម្រេចនឹងការរៀបចំកំណត់សម្គាល់	(១២.៧២៧.៤៤៤.៥១៤)	(១.៥២០.១៥៤.៤៥២)	(៤.២៤០.៦៥៣.២៦៥)	(១៤.១៧៤.៤០៣.៤៤១)	(២.៤៤៤.១៣១.៤៧៦)	៤.៤៤៤.៥០៣.២៧២	(២.៥០២.១៣១.៧៤០)
ចំណែកនៃឥណទានប្រាក់បញ្ញើរបស់មិនបានប្រើប្រាស់	-	-	-	-	-	៣០០.៧៣៤.៦៣៧	៣០០.៧៣៤.៦៣៧
លិខិតធានាធនាគារ និងលិខិតឥតឥណទាន	-	-	-	-	-	៧៦.១៣៤.២៤៥	៧៦.១៣៤.២៤៥
កម្មវិធានយុទ្ធសាស្ត្រហិរញ្ញវត្ថុសរុប	-	-	-	-	-	៣៧៦.៨៦៨.៩២២	៣៧៦.៨៦៨.៩២២
សម្រេចនឹងការរៀបចំកំណត់សម្គាល់	-	-	-	-	-	១.៥១៦.៥១៣.៣៦៦	១.៥១៦.៥១៣.៣៦៦

ធនាគារ អេស៊ីលីដា ភីអិលស៊ី

កំណត់សម្គាល់លើរបាយការណ៍ហិរញ្ញវត្ថុ (ត)

នាថ្ងៃ និងសម្រាប់ដំណាច់ឆ្នាំដែលបានបញ្ចប់ ថ្ងៃទី៣១ ខែធ្នូ ឆ្នាំ២០២៥

៤១. ការគ្រប់គ្រងហានិភ័យហិរញ្ញវត្ថុ (ត)

៤១.២ ហានិភ័យទីផ្សារ (ត)

(i) ហានិភ័យអត្រាការប្រាក់ (ត)

ការវិភាគវេទយិតភាពតម្លៃសមស្រប ចំពោះឧបករណ៍ហិរញ្ញវត្ថុដែលមានអត្រាថេរ

សម្ព័ន្ធធនាគារ និងធនាគារ មិនបានកត់ត្រាទ្រព្យសកម្មហិរញ្ញវត្ថុ ឬបំណុលហិរញ្ញវត្ថុដែលមានអត្រាថេរតាមតម្លៃ សមស្រប តាមរយៈ ចំណេញ ឬខាត។ ដូចនេះ បម្រែបម្រួលអត្រាការប្រាក់ណាមួយនាកាលបរិច្ឆេទនៃការរាយការណ៍នេះ វានឹងមិនមានផលប៉ះពាល់ដល់របាយការណ៍ចំណេញ ឬខាត និងលទ្ធផលលម្អិតផ្សេងៗទេ។

ការវិភាគវេទយិតភាពលំហូរសាច់ប្រាក់ ចំពោះឧបករណ៍ហិរញ្ញវត្ថុដែលមានអត្រាថេរ

របាយការណ៍ចំណេញ ឬខាត និងលទ្ធផលលម្អិតផ្សេងៗ មានសភាពងាយប្រែប្រួលទៅតាមចំណាយការប្រាក់លើប្រាក់កម្ចី និងបំណុលបន្ទាប់បន្សំដែលខ្ពស់ជាង/ទាបជាងអាស្រ័យទៅតាមការប្រែប្រួលអត្រាការប្រាក់។ ការប្រែប្រួល ២៥ពិន្ទុ នៃពិន្ទុមូលដ្ឋាន (“basic point” ឬ“bp”) នៃអត្រាការប្រាក់របស់ប្រាក់កម្ចី និងបំណុលបន្ទាប់បន្សំ នាកាលបរិច្ឆេទនៃការរាយការណ៍ នឹងមិនមានផលប៉ះពាល់ជាសារវន្តលើរបាយការណ៍ចំណេញ ឬខាត និងលទ្ធផលលម្អិតផ្សេងៗរបស់សម្ព័ន្ធធនាគារ និងធនាគារឡើយ។

ការប្រឈមនឹងហានិភ័យអត្រាការប្រាក់របស់សម្ព័ន្ធធនាគារ និងធនាគារគឺទាក់ទងនឹងប្រាក់កម្ចី ទាំងអត្រាការប្រាក់ថេរ និងអត្រាការប្រាក់ប្រែប្រួល។ ហានិភ័យនេះត្រូវបានគ្រប់គ្រងតាមរយៈការរក្សាទុកនូវការដាក់បញ្ចូលគ្នាដែលសមស្របរវាងប្រាក់កម្ចី និង បំណុលបន្ទាប់បន្សំ មានអត្រាថេរ និងអត្រាប្រែប្រួលតាមរយៈការប្រើប្រាស់កិច្ចសន្យាផ្តោះប្តូរអត្រាការប្រាក់ និងកិច្ចសន្យាអត្រាការប្រាក់ពេលអនាគត។ សកម្មភាពការពារហានិភ័យ ត្រូវបានវាយតម្លៃជាទៀងទាត់ដើម្បីរៀបចំឱ្យត្រឹមត្រូវតាមការពិនិត្យមើលអត្រាការប្រាក់ និងរឹសអាប់តែថាយ (Risk Appetite) ធានាឱ្យបាននូវយុទ្ធសាស្ត្រការពារហានិភ័យត្រូវបានអនុវត្ត មិនថាតាមរយៈការកំណត់របាយការណ៍ស្ថានភាពហិរញ្ញវត្ថុ ឬការរក្សាទុកចំណាយការប្រាក់តាមរយៈវដ្តនៃអត្រាការប្រាក់ខុសៗគ្នា។

ការវិភាគវេទយិតភាព

របាយការណ៍ប្រាក់ចំណេញ ឬខាត គឺមានវេទយិតភាពចំពោះការចំណាយការប្រាក់ខ្ពស់ជាង ឬ ទាបជាង ដែលជាលទ្ធផលនៃការផ្លាស់ប្តូរអត្រាការប្រាក់។ តារាងខាងក្រោមបង្ហាញពីផលប៉ះពាល់លើប្រាក់ចំណេញក្រោយបង់ពន្ធលើការផ្លាស់ប្តូរអត្រាការប្រាក់នៃប្រាក់កម្ចី និងបំណុលបន្ទាប់បន្សំ។

	សម្ព័ន្ធធនាគារ		ធនាគារ	
	ដុល្លារអាមេរិក	ពាន់រៀល (កំណត់សម្គាល់ ៥)	ដុល្លារអាមេរិក	ពាន់រៀល (កំណត់សម្គាល់ ៥)
ថ្ងៃទី៣១ ខែធ្នូ ឆ្នាំ២០២៥				
អត្រាការប្រាក់កើនឡើង២៥ពិន្ទុមូលដ្ឋាន	(៥៦៤.៣១៩)	(២.២៦៤.៦១២)	(៥៦៤.៣១៩)	(២.២៦៤.៦១២)
អត្រាការប្រាក់ថយចុះ២៥ពិន្ទុមូលដ្ឋាន	៥៦៤.៣១៩	២.២៦៤.៦១២	៥៦៤.៣១៩	២.២៦៤.៦១២
	ដុល្លារអាមេរិក	ពាន់រៀល (កំណត់សម្គាល់ ៥)	ដុល្លារអាមេរិក	ពាន់រៀល (កំណត់សម្គាល់ ៥)
ថ្ងៃទី៣១ ខែធ្នូ ឆ្នាំ២០២៤				
អត្រាការប្រាក់កើនឡើង២៥ពិន្ទុមូលដ្ឋាន	(៩៧១.៤០៤)	(៣.៩០៩.៩០១)	(៩៧១.៤០៤)	(៣.៩០៩.៩០១)
អត្រាការប្រាក់ថយចុះ២៥ពិន្ទុមូលដ្ឋាន	៩៧១.៤០៤	៣.៩០៩.៩០១	៩៧១.៤០៤	៣.៩០៩.៩០១

ធនាគារ អេស៊ីលីដា ភីអិលស៊ី

កំណត់សម្គាល់លើរបាយការណ៍ហិរញ្ញវត្ថុ (ត)

នាថ្ងៃ និងសម្រាប់ដំណាច់ឆ្នាំដែលបានបញ្ចប់ ថ្ងៃទី៣១ ខែធ្នូ ឆ្នាំ២០២៥

៤១. ការគ្រប់គ្រងហានិភ័យហិរញ្ញវត្ថុ (ត)

៤១.២ ហានិភ័យទីផ្សារ (ត)

(ii) ហានិភ័យការប្តូររូបិយប័ណ្ណ

សម្ព័ន្ធធនាគារធ្វើអាជីវកម្មនៅក្នុងប្រទេសកម្ពុជា សាធារណរដ្ឋប្រជាធិបតេយ្យប្រជាមានិតឡាវ និងសាធារណរដ្ឋសហភាពមីយ៉ាន់ម៉ា និងធ្វើប្រតិបត្តិការដោយប្រើរូបិយប័ណ្ណជាច្រើនប្រភេទ។ សម្ព័ន្ធធនាគារត្រូវប្រឈមមុខនឹងហានិភ័យរូបិយប័ណ្ណផ្សេងៗគ្នាដៃ ក្នុងនោះរូបិយប័ណ្ណសំខាន់ៗរួមមាន ប្រាក់រៀល (“KHR”) ប្រាក់អឺរ៉ូ (“EUR”) ប្រាក់បាតថៃ (“THB”) ប្រាក់គីបឡាវ (“LAK”) ប្រាក់ដុល្លារអូស្ត្រាលី (“AUD”) ប្រាក់យ៉េនជប៉ុន (“JPY”) ប្រាក់ដុងវៀតណាម (“VND”) ប្រាក់ដុល្លារកាណាដា (“CAD”) ប្រាក់ក្យាតមីយ៉ាន់ម៉ា (“MMK”) និងរូបិយប័ណ្ណផ្សេងៗទៀត។

ហានិភ័យការប្តូររូបិយប័ណ្ណកើតពីប្រតិបត្តិការពាណិជ្ជកម្មនាពេលអនាគត ហើយទទួលស្គាល់ទ្រព្យសកម្ម និងបំណុលដែលបានកំណត់ជាប្តូររូបិយប័ណ្ណមួយ ដែលវាមិនមែនជាប្តូររូបិយប័ណ្ណមុខងាររបស់សម្ព័ន្ធធនាគារ ឬ ធនាគារ។

គណៈគ្រប់គ្រង ធ្វើការវាស់វែង តាមដានយ៉ាងដិតដល់ និងគ្រប់គ្រងហានិភ័យពីការប្តូររូបិយប័ណ្ណប្រទេសជាប្រចាំថ្ងៃ និងចាត់វិធានការទាន់ពេលវេលាទៅតាមតម្រូវការចាំបាច់។ ស្ថានភាពចំហសុទ្ធគ្រប់គ្រាន់ ត្រូវបានរក្សាឲ្យបាន តាមតម្រូវការបទប្បញ្ញត្តិ និងគោលការណ៍ហានិភ័យផ្ទៃក្នុង។

តារាងនៅទំព័របន្ទាប់នេះ សង្ខេបអំពីការប្រឈមហានិភ័យចំពោះការប្តូររូបិយប័ណ្ណរបស់សម្ព័ន្ធធនាគារ និង ធនាគារ។ ក្នុងតារាងនេះ គឺជាឧបករណ៍ហិរញ្ញវត្ថុតាមតម្លៃយោងសុទ្ធ ដោយវិភាគតាមរូបិយប័ណ្ណ។

ធនាគារ អេស៊ីលីដា ភីអិលស៊ី

កំណត់សម្គាល់លើរបាយការណ៍ហិរញ្ញវត្ថុ (ត)
នាថ្ងៃ និងសម្រាប់ដំណាច់ឆ្នាំដែលបានបញ្ចប់ ថ្ងៃទី៣១ ខែធ្នូ ឆ្នាំ២០២៥

៤១. ការគ្រប់គ្រងហានិភ័យហិរញ្ញវត្ថុ (ត)

៤១.២ ហានិភ័យទីផ្សារ (ត)

(វី) ហានិភ័យការប្តូរអ៊ីយ៉ូប៊ីយ៉ាត (ត)

សម្ព័ន្ធធនាគារ						
សមមូលរបស់ប្រាក់ដុល្លារអាមេរិក						
កិត្តិយសប្រាក់	ប្រាក់រៀល	ប្រាក់ដុល្លារអាមេរិក	ប្រាក់បាត់	ប្រាក់អ៊ីយ៉ូប៊ីយ៉ាត	ប្រាក់កីបឡាវ	រូបិយប័ណ្ណផ្សេងៗ
កិត្តិយសប្រាក់ ខេត្ត ឆ្នាំ២០២៥						
ប្រព្រឹត្តិការណ៍ប្រាក់	១៧៣.០០៣.៥៣៥	៣២៥.៧៤៧.១១៦	៥.៦៦៣.៣៣០	៣.៥៥០.៧១៣	៤៥៤.៥៧៣	២.២១៩.៩៧៣
សាច់ប្រាក់ ក្នុងដៃ	៣៥៦.០១០.១២៤	២.៣៦៦.០៥៧.៣៤០	៤.០០៦.៧៣៣	៧៩១.៧៩៣	១.២៤៦.១៩២	២.៦១៩.៣៧០
ប្រាក់បញ្ញើនៅធនាគារផ្សេងៗ-សុទ្ធ	២០៤.៥៥៥.៣៤៣	៥៥.៧៣០.៤៥០	-	-	-	-
ការវិនិយោគហិរញ្ញវត្ថុ-សុទ្ធ	១.៥០៦.៣១៩.៥៥១	៥.៧៥៤.៣៣៣.៤៥៦	២.៥០៥.០៦៦	-	១០៧.៧៥៦.៦៦២	៣២.៧៥៥.៤៤៣
ឥណទាន និងប្រេប្រទាន-សុទ្ធ	-	៤៤៦.៥៥០	-	-	-	-
ឧបករណ៍ហិរញ្ញវត្ថុសុទ្ធ	១.៤៤៤.២២៣	១០.៤៤០.៥២៤	៥.១១៥	-	-	-
ប្រព្រឹត្តិការណ៍ប្រាក់ផ្សេងៗ-សុទ្ធ	២.២៥៥.៦៣១.២៧៦	៤.៥៦១.០០៣.៥២០	៣.៥២២.៤៤៤	៤.៣៤២.៥០៦	២០៤.១៥៤.៧០៣	១៤៣.២៥៧.៣៦៩
ប្រព្រឹត្តិការណ៍ប្រាក់សរុប						
	២.២៥៥.៦៣១.២៧៦	៤.៥៦១.០០៣.៥២០	៣.៥២២.៤៤៤	៤.៣៤២.៥០៦	២០៤.១៥៤.៧០៣	១៤៣.២៥៧.៣៦៩
បំណុលហិរញ្ញវត្ថុ						
ប្រាក់បញ្ញើរបស់ធនាគារ និងស្ថាប័នហិរញ្ញវត្ថុផ្សេងៗ	២.២០៥.១១៥.៥៣៤	២.៤០៧.៧១០.៩២៣	៦.៥៥៥.០៤៤	១.២៧០.៥៧៣	២.៤៤៤.៦៦៦	៤.១១១.៧១៦
ប្រាក់បញ្ញើរបស់អតិថិជន	៦០៤.៤៤៥	៣.៣១៧.២៤៥	២២៧.៦០៤	-	-	៥៥.១៤៤
បំណុលគិតសន្យា	៥.០១៩.៦៤៥	៣.៤០៦.៦៣៧	-	-	-	២.៣៧.៥៦៥
ប្រាក់កម្ចី	២៣.៣៥០.៣៥៤	១.៤៥០.៣២០	-	-	-	២០៥.៦៧២.៦៤៥
បំណុលបញ្ចប់បន្សំ	-	១៥៥.០០០.៣២០	-	-	-	១៥៥.០០០.៣២០
មូលបត្របំណុល	៣.៧០២.៦៦៧	៥១.៥៦៥.០៧៧	១៣៣.៤៤៧	-	-	១៥៥.០០០.៣២០
បំណុលហិរញ្ញវត្ថុផ្សេងៗ	២.២៦៦.៤១៣.៥៥៧	៧.៧៣៤.២៧៤.១៥១	៣.៥២០.៦៦៥	១.២៧០.៥៧៣	៣.២៦៦.៦៦៥	១០.២១៥.៤៤៤.១០៦
បំណុលហិរញ្ញវត្ថុសរុប	១៥.២១៧.៧១៥	៤២៦.៧២៥.៣២០	៣.៥២០.៦៦៥	៣.០៥៤.៥៧៦	៣.៥២០.៦៦៥	៥២១.៤៤៤.៧៧៧
ស្ថានភាពសុទ្ធនៅក្នុងតារាងតុល្យការ	៧៧.១២០.៧០៧	៣.១៣៤.២៧៩.២០០	១.០០១.៧៧៩	១.០៧៧.៩៣០	១.០៧៧.០៣៨	៣.៦៥៧.៧៥០.៣៥៥
សមមូលនឹងពាន់រៀល (កំណត់សម្គាល់ ឃ)						
ចំណែកនៃឥណទានវិបារប្រើប្រាស់	៤៤.១០០.៣៤៤	៤០៧.១២០.៤៦៤	៤២៤.៧២៤	-	-	៤៥៥.៣៧១.៣៣៣
លិខិតធានាធនាគារ និងលិខិតឥណទាន	១.៥៤៥.៦៦៥	៦៤.១២៥.៤៤៣	-	-	២០៤.០២០	៤៤៤.០៤៤.១៤៤
កិច្ចសន្យាផ្តល់ឥណទាន	៥៥.៦៤៦.០០៩	៤៧១.២៤៥.៩០៧	៤២៤.៧២៤	-	២០៤.០២០	៤៩៩.៤១៥.៤៧៧
សមមូលនឹងពាន់រៀល (កំណត់សម្គាល់ ឃ)	៤០.៦៤៥.០១៤	៤៦៦.០៤៦.៣១៤	៤២៤.៧២៤	-	២០៤.០២០	៥០៣.៨៦៤.០៥៥

ធនាគារ អេស៊ីលីដា ភីអិលស៊ី

កំណត់សម្គាល់លើរបាយការណ៍ហិរញ្ញវត្ថុ (ត)
នាថ្ងៃ និងសម្រាប់ដំណាច់ឆ្នាំដែលបានបញ្ចប់ ថ្ងៃទី៣១ ខែធ្នូ ឆ្នាំ២០២៥

៤១. ការគ្រប់គ្រងហានិភ័យហិរញ្ញវត្ថុ (ត)

៤១.២ ហានិភ័យទីផ្សារ (ត)

(ii) ហានិភ័យការរួមរូបិយប័ណ្ណ (ត)

សម្ព័ន្ធធនាគារ						
	សម្ព័ន្ធធនាគារ					
	ប្រាក់រៀល	ប្រាក់ដុល្លារអាមេរិក	ប្រាក់បាត់	ប្រាក់អឺរ៉ូ	ប្រាក់គុយវ៉ាតឺរ	សរុប
គិតត្រឹមថ្ងៃទី៣១ ខែធ្នូ ឆ្នាំ២០២៤						
ទ្រព្យសកម្មហិរញ្ញវត្ថុ						
សាច់ប្រាក់ក្នុងដៃ	១៦១.២៤២.៥៤៣	៣១៥.៦៥៥.៥០៣	២៨.១៨៤.៦៥២	១.០៤៨.០៤៨	១.៧៤៧.៣០០	៥១៣.៤៥២.១២៣
ប្រាក់បញ្ញើនៅធនាគារផ្សេងៗ-សុទ្ធ	៣១០.៧១០.០៣៣	១.៦៤៨.១៨២.៤៣៤	១០.៨៨៧.៦៣៥	៧៨៩.៤៦៧	១.០៥៤.២១៧	១.៩៨០.៧៤២
ការវិនិយោគហិរញ្ញវត្ថុ-សុទ្ធ	២១៧.៣៦៧.១៦២	២៥៤.៤៣៧.៧១៦	-	-	-	៤៧១.៨០៤.៨៧៨
ឥណទាន និងប្រទាន-សុទ្ធ	១.២៨៥.០៥៤.៤៥០	៥.៥៤៨.២៥២.១៣៤	២៧.៦៨៨.៨២៥	-	-	៧.០៦១.៩៩១
ឧបករណ៍ហិរញ្ញវត្ថុសុទ្ធ	-	២.២៥០.២៤៦	-	-	-	២.២៥០.២៤៦
ទ្រព្យសកម្មហិរញ្ញវត្ថុផ្សេងៗ-សុទ្ធ	៣៣៧.៥៨៧	៩.៣១២.១៧៦	៤០០	-	-	១១.៤៩០.៥៦៣
ទ្រព្យសកម្មហិរញ្ញវត្ថុសរុប	១.៩៧៤.៧៥១.៧៧៥	៧.៧៧៤.១៣០.៦១៣	៦៦.៧៦១.៥១២	១.១៩៤.១៦៦	២៥.២៤៤.៩១៤	១០.០០៥.០៤៣.៩៦០
បំណុលហិរញ្ញវត្ថុ						
ប្រាក់បញ្ញើរបស់ធនាគារ និងស្ថាប័នហិរញ្ញវត្ថុផ្សេងៗ	៣៩០.៦៦៥.៧៩៨	៣.៣៤៤.៧៧២	២២២.៣៧៩	-	-	៣៩៤.២៣២.៩៥០
ប្រាក់បញ្ញើរបស់អតិថិជន	១.៨៤៧.៥៤៤.៨៣៧	៥.៥៥០.១៣៩.៧១១	៦៤.៧៦៨.២៦៦	១.២៧១.១២៨	៣.០៥០	៧.៤៧៤.៥៤១.៩៣៥
បំណុលគតិសន្យា	១០៥.២៨៤	៣៤.៣៦៩.២២៩	១៩០.០៧០	-	-	៣៥.៨៤៣.៥៩២
ប្រាក់កម្ចី	៥៦.៣០១.៤៤២	៥៤៥.០២៨.៦៦៥	-	-	-	៦០១.៣៣០.១០៧
បំណុលបញ្ញើរូបិយប័ណ្ណ	២៣.២៧០.០៨០	១៥៤.៤៥២.០២៨	-	-	-	២៧៧.៧២២.១០៨
បំណុលហិរញ្ញវត្ថុផ្សេងៗ	៥.៤៦៩.១៩៦	៥១.៤៦៣.៩១១	៩២.១៣៤	៥៦.២៦៧	១.៤១៧.៧៤៩	៦២.៧៦៩.១៥៧
បំណុលហិរញ្ញវត្ថុសរុប	១.៩៧១.៧៥៦.៦៤១	៧.០៧១.៣៦៥.៧៦៦	៦៥.២៧២.៨៥៣	១.៣៨៤.១២៥	៤.៤៧៤.៩១៤	៩.០០៣.៩២៦.៦៦៩
ស្ថានភាពសុទ្ធនៅក្នុងតារាងតុល្យការ	២.០០៣.០០៥.១៣៤	៧០២.៧៦៤.៨៤៧	១.៤៨៨.៦៥៩	៥១០.១២០	៧.៧៧០.០០០	១.០០១.០១៦.២៦០
សមមូលនឹងពាន់រៀល (កំណត់សម្គាល់ ៥)	១២.០៥៥.៤១៤	២៤៤.៧២៧.៦៦៤	៥.៩៩១.៤៥២	២.០៥៣.២៣៣	១២៤.១៦៦	១៧.៤៧១.១៧៦
ចំណែកនៃឥណទានវិបារម្ភមិនបានប្រើប្រាស់	៣៤.២៤៣.៤០៤	២៦.២២៦.៥១៣	១.៧៤៥.៧២១	-	-	៧៣.២៤១.៦៤៨
លិខិតធានាធនាគារ និងលិខិតឥណទាន	១០.៨១៦.២៧៦	៦៥.២២៦.៥១៣	-	-	១.៩៩៥.៥០៤	៧៨.០៦៤.៥៩៣
កិច្ចសន្យាផ្តល់ឥណទាន	៤៥.០៥៩.៦៨០	៩១.៤៥៣.០២៦	១.៧៤៥.៧២១	-	១.៩៩៥.៥០៤	៩៩.២៥៣.៩៣២
សមមូលនឹងពាន់រៀល (កំណត់សម្គាល់ ៥)	១៨១.៣៦៥.២១១	១.៣៧៤.១៣៧.៤០១	៧.០២៦.៥២៧	-	៤.៩៧៥.០៤៩	១.៥៦៣.៤៨៨.២៨៨

ធនាគារ អេស៊ីលីដា ភីអិលស៊ី

កំណត់សម្គាល់លើរបាយការណ៍ហិរញ្ញវត្ថុ (ត)
នាថ្ងៃ និងសម្រាប់ដំណាច់ឆ្នាំដែលបានបញ្ចប់ ថ្ងៃទី៣១ ខែធ្នូ ឆ្នាំ២០២៥

៤១. ការគ្រប់គ្រងហានិភ័យហិរញ្ញវត្ថុ (ត)

៤១.២ ហានិភ័យទីផ្សារ (គ)

(ii) ហានិភ័យការប្តូរប្រាក់ប័ណ្ណ (គ)

ធនាគារ

គិតត្រឹមថ្ងៃទី៣១ ខែធ្នូ ឆ្នាំ២០២៥

ទ្រព្យសកម្មហិរញ្ញវត្ថុ

សាច់ប្រាក់ក្នុងដៃ

ប្រាក់បញ្ញើនៅធនាគារផ្សេងៗ-សុទ្ធ

ការវិនិយោគហិរញ្ញវត្ថុ-សុទ្ធ

ឥណទាន និងបុរេប្រទាន-សុទ្ធ

ឧបករណ៍ហិរញ្ញវត្ថុសុទ្ធ

ទ្រព្យសកម្មហិរញ្ញវត្ថុផ្សេងៗ-សុទ្ធ

ទ្រព្យសកម្មហិរញ្ញវត្ថុសរុប

បំណុលហិរញ្ញវត្ថុ

ប្រាក់បញ្ញើរបស់ធនាគារ និងស្ថាប័នហិរញ្ញវត្ថុផ្សេងៗ

ប្រាក់បញ្ញើរបស់អតិថិជន

បំណុលតិចសន្យា

ប្រាក់កម្ចី

បំណុលបន្ទាប់បន្សំ

មូលបត្របំណុល

បំណុលហិរញ្ញវត្ថុផ្សេងៗ

បំណុលហិរញ្ញវត្ថុសរុប

ស្ថានភាពសុទ្ធនៅក្នុងតារាងតុល្យការ

សម្រួលនឹងការរៀល (កំណត់សម្គាល់ ៥)

ចំណែកនៃឥណទានិយមនឹងមិនបានប្រើប្រាស់
លើឱកាសធនាគារ និងលើឱកាសឥណទាន

កិច្ចសន្យាផ្តល់ឥណទាន

សម្រួលនឹងការរៀល (កំណត់សម្គាល់ ៥)

	ប្រាក់រៀល	ប្រាក់ដុល្លារអាមេរិក	ប្រាក់បាត់ដំបង	ប្រាក់អឺរ៉ូ	ប្រាក់ដុល្លារអូស្ត្រាលី	ប្រាក់គីបឡាវ	រូបិយប័ណ្ណផ្សេងៗ	សរុប
១៧២.៩៧៩.៥៥៩	៣២៤.០៧៥.៤៩១	៤.០៨៧.៤៣៩	៤៨៤.៤៤៦	៣៥៤.៤៤៦	៣៤.៦៥២	៩៩៥.០៦៩	៥១០.២៥៩.៦២២	
៣៩៦.០១០.១២៧	២.៣៦២.២៣៩.៧៥៩	៧៩៧.៣៤៧	៧៩១.៧៩៣	១.២៤៦.១៩២	៩.៤៦៣	២.៤១៤.២៧០	២.៧៦៣.៥១២.៩៥១	
២០៨.៤៥៣.៤៣៩	៥៩.៧៣០.៤៩០	-	-	-	-	-	២៦៤.៥៤៣.៩២៩	
១.៥០៦.៣១៩.៩៩៣	៥.៧៩៥.៤៩៧.៧៧០	២៥.០៥០.៦៦៦	-	-	-	-	៧.៣២៦.៤៦៤.៣៤៩	
-	៤៨៦.៥៥០	-	-	-	-	-	៤៨៦.៥៥០	
១.៤១៧.៦៤១	១០.៥២៧.៩៦៤	៦៥៥	-	-	-	-	១១.៩៤៦.២៦៤	
២.២៤៥.៥៤០.៧១៩	៤.៥៥៦.៥៥៤.៤២៤	២៩.៩៣៦.៥០៧	៤.៣៧៩.៩៥៩	១.៧៤០.៦៣៤	៤៤.១១៥	៣.៤១៣.៣៣៩	១០.៤៨១.៦៥៧.៧០៥	
២.៥៦១.៧៤៤.៧	២.៥៦១.៧៤៤.៧	៤.៣៤៣.៣៣៩	-	-	-	-	៣០៩.៧២២.៦០៤	
២.២០៥.៤៤២.៧៤៤	២.២០៥.៤៤២.៧៤៤	២៤.៥៥៩.៤៤៦	១.២៧០.៥៧៣	២.៤៦៣	-	២	៤.៤៧៣.០២០.៩៤៩	
៦០៤.៤៤៤	៣១.៦៧៩.៩២០	-	-	-	-	-	៣២.២៤៤.៧២៩	
៥.០១៩.៦៤៩	៣៣៩.៦៤៤.២៩២	-	-	-	-	-	៣៤៤.៧០៧.៩៤១	
២៣.៣៥០.៣៩៤	១៨២.៣២២.២៩១	-	-	-	-	-	២០៥.៦៧២.៦៤៩	
-	១៩៩.៤០៤.៣២០	-	-	-	-	-	១៩៩.៤០៤.៣២០	
៣.៦៩៧.៥៣៥	៥០.៧៧៣.២៣៦	១១៤.៧១៣	១៣.៣៦១	៣៣៣.៥៦២	១.៥៥៩	១៤៤.៤៥៤	៥៥.១២២.៤២០	
២.២២៧.១៣២.៩៩២	៧.៧២៦.៦៤៤.៧៣៤	២៤.៧៤៧.៦៣២	១.២៤៣.៩៣៤	៣៣៦.៥៦៥	១.៥៥៩	១៤៤.៤៥៤	១០.០២០.៣៤០.១៣២	
១៤៤.៤៧៧.២៧៧	៤២៩.៩០៩.៦៤៤	៥.១៤៤.៤៧៥	៣.០៩៦.០២៥	១.៤០៤.២១៣	៤៦.៥៥៦	៣.២២៤.៤៤៣	៤៦២.៣៧៤.៥៧៣	
៧៤.០៣០.៧២៤	៣.៣៣០.៤២៧.៦០២	២០.៤២២.៥៥៥	១.២៤២៤.៣៤៤	៥.៦៣៥.១៧៧	១៤៦.៤២៩	១២.៩៣៩.៤៥០	៣.៥៥៦.៤៦៧.៤១៩	
៤៤.១០០.៣៤៤	៤០៧.១២០.៤៦៤	៤២៤.៧២៤	-	-	-	-	៤៥២.០៤៥.៩៤០	
១៥.៤៩៦.៦៤៤	៦៤.១១២.៩៤៣	-	-	-	-	-	៨៣.៧២៦.៧៩៥	
៩៩.៥៩៧.០៧៤	៤៧៥.២៣៣.៤១១	៤២៤.៧២៤	-	-	-	-	៥៧៥.៤២២.៧៧៥	
៣៩៩.៦៤៣.០៧៤	១.៩០៧.១១៣.២៤៤	៣.៣០៩.៦៣៣	-	-	-	-	២.៣១០.៧២៦.៧៩៦	

ធនាគារ អេស៊ីលីដា ភីអិលស៊ី

កំណត់សម្គាល់លើរបាយការណ៍ហិរញ្ញវត្ថុ (ត)
នាថ្ងៃ និងសម្រាប់ដំណាច់ឆ្នាំដែលបានបញ្ចប់ ថ្ងៃទី៣១ ខែធ្នូ ឆ្នាំ២០២៥

- ៤១. ការគ្រប់គ្រងហានិភ័យហិរញ្ញវត្ថុ (ត)
- ៤១.២ ហានិភ័យទីផ្សារ (ត)
- (វី) ហានិភ័យការប្តូររូបិយប័ណ្ណ (ត)

	ធនាគារ						សរុប
	ប្រាក់រៀល	ប្រាក់ដុល្លារអាមេរិក	ប្រាក់បាត់ថៃ	ប្រាក់អឺរ៉ូ	ប្រាក់ដុល្លារអូស្ត្រាលី	ប្រាក់គីឡូរាវ	
កិត្តិយសមូលនិធិ ខែធ្នូ ឆ្នាំ២០២៤							
ទ្រព្យសកម្មហិរញ្ញវត្ថុ							
សាច់ប្រាក់ក្នុងដៃ	១៦១.២២០.៥៧៦	៣១៣.៩៨៣.៤៧៧	២៦៦.៧៦៦.៦៧	១.០៤១.៣៤៤	១៣៤.៧៦៦	៣៧២.៦២៥	៥០៣.៤៥៩.០៧៣
ប្រាក់បញ្ញើនៅធនាគារផ្សេងៗ-សុទ្ធ	៣១០.៧១០.០៣២	១៦៦.២០៦.៦៥៣	១.៥៤២.៥០០	៧៨៩.៤៦៧	១.០៥៤.២១៧	៣៧១.១៣៣	១.៩៥៤.០៥៤.១២៩
ការវិនិយោគហិរញ្ញវត្ថុ-សុទ្ធ	២១៧.៣៦៧.១៦២	២៥៤.៤៣៧.៧១៦	-	-	-	-	៤៧១.៨០៤.៨៧៨
ឥណទាន និងបុរេប្រទាន-សុទ្ធ	១.២៨៥.០៩៤.៥៥០	៥.៥៥៩.០៤២.៧៣៦	២៧៦.៨៤៨.៧២៥	-	-	-	៦.១២០.៩៨៦.០១១
ឧបករណ៍ហិរញ្ញវត្ថុនិស្ស័ន	-	២.២៥០.២៤៦	-	-	-	-	២.២៥០.២៤៦
ទ្រព្យសកម្មហិរញ្ញវត្ថុផ្សេងៗ-សុទ្ធ	៣៣៥.២១៤	៩.២១៣.៦៨២	៤០០	-	-	-	៩.៥៤៩.២៤៦
ទ្រព្យសកម្មហិរញ្ញវត្ថុសរុប	១.៩៧៤.៧៣៣.៤៣៤	៧.៧៧០.៩៩៤.៣៥២	៥.៥៤៩.៥៩៥.៣៩២	១.៨៣០.៨១១	១.១៥២.៥៩៩	៧៤៤.៣៧៨	៩.៨០៦.៩៤៤.៧៦៣
បំណុលហិរញ្ញវត្ថុ							
ប្រាក់បញ្ញើលើធនាគារ និងស្ថាប័នហិរញ្ញវត្ថុផ្សេងៗ	៣៩.០៦៩.០៨២	៣៣២.៩០៤.១១៨	៧៥៤.៤០៤	-	-	-	៣៧២.៧៦៧.៥០៤
ប្រាក់បញ្ញើលើសំរិទ្ធិធន	១.៨៤៤.២៦៤.១០០	៥.៩៤៣.៩៩៤.៦៣៨	៥១.៧៥៧.៤៧៣	១.២៧១.១២៨	៣.០៥០	-	៧.៨៤៥.២៥៨.៣៩៩
បំណុលគិតសន្យា	១០៥.២៨៤	៣២.៦៧៨.២៦៤	-	-	-	-	៣២.៧៨៥.៥២៨
ប្រាក់កម្ចី	៥៦.៣០១.៤៤១	៥៤២.២២០.៥៧៤	-	-	-	-	៥៩៨.៥២២.០១៥
បំណុលបន្តបន្សំ	២៣.២៧០.០៨០	១៥៥.៤៩២.០២៨	-	-	-	-	១៧៨.៧៦២.១០៨
បំណុលហិរញ្ញវត្ថុផ្សេងៗ	៥.៤៦៥.៣០៧	៥១.៧០៧.៧៥៩	៣៦.៧៥២	៥៦.២៦៧	៣៤៨.៥៣២	១៦១.៣១៧	៥៧៧.៧៧៤.៧៤៧
បំណុលហិរញ្ញវត្ថុសរុប	១.៩៧៤.៧៣៣.៤៣៤	៧.៧៧០.៩៩៤.៣៥២	៥.៥៤៩.៥៩៥.៣៩២	១.៨៣០.៨១១	១.១៥២.៥៩៩	៧៤៤.៣៧៨	៩.៨០៦.៩៤៤.៧៦៣
ស្ថានភាពសេចក្តីនៅក្នុងតារាងតុល្យការ							
សម្រួលនិងការស្រវឹង (កំណត់សម្គាល់ ៥)							
ចំណែកនៃឥណទានិយាយបន្តិចបានប្រើប្រាស់	២.២៥៤.១៣៦	៧១១.៩៥២.៥៧១	៣.៣៥០.៧៦៣	៥០៣.៤១៦	៧៩១.០១៧	៧២.៤៧៩	៧២១.០២៦.៥៧២
លិខិតធានាធនាគារ និងលិខិតឥណទាន	៩.០៧២.៤៥៧	២.៥៦៥.៧៧១.៧០៨	១.៣៤៦.៤៥១	២.០២៦.២៤៩	៣.១៥៣.៤៤៣	២៥៦.៥៣៤	៦.១១៧.១៧១.៧៥០
កិច្ចសន្យាផ្តល់ឥណទាន	១១.៣២៦.៥៩៣	២.៥៧៧.៧២៣	៤.៧៩៧.២១៤	២.៥២៩.៦៦២	៦.១៤៤.៤៦០	២៧៩.០១៣	១២.៧៤៤.០៧៧
សម្រួលនិងការស្រវឹង (កំណត់សម្គាល់ ៥)							
បំណុលស្រវឹង	១០.៤១៦.២៧៦	១.៧៤៥.៧២១	១.៧៤៥.៧២១	-	-	-	៣០០.៧៣៤.៦៣៧
បំណុលស្រវឹង	៥.០៥០.២៤០	៣២៥.០០២	១.០៥១.៤៩៣	-	-	-	៧.១៣៤.២៤៩
សម្រួលនិងការស្រវឹង (កំណត់សម្គាល់ ៥)	១៥.៤៦៦.៥១៦	២.០៧០.៧២៣	២.៨០៧.២១៤	-	-	-	៣០៧.៨៧៨.៨៨៦

ធនាគារ អេស៊ីលីដា ភីអិលស៊ី

កំណត់សម្គាល់លើរបាយការណ៍ហិរញ្ញវត្ថុ (ត)
នាថ្ងៃ និងសម្រាប់ដំណាច់ឆ្នាំដែលបានបញ្ចប់ ថ្ងៃទី៣១ ខែធ្នូ ឆ្នាំ២០២៥

៤១. ការគ្រប់គ្រងហានិភ័យហិរញ្ញវត្ថុ (ត)

៤១.២ ហានិភ័យទីផ្សារ (ត)

(ii) ហានិភ័យការប្តូររូបិយប័ណ្ណ (ត)

ការវិភាគវេយ្យាករណ៍ (ត)

ការវិភាគគិតផ្អែកលើការសន្មតថាអត្រាប្តូរប្រាក់បានកើនឡើង ឬថយចុះ ដែលត្រូវបានកំណត់ដោយផ្អែកលើការផ្លាស់ប្តូរធានាផ្សេងៗពេល ពេលវេលានៃអត្រាប្តូរប្រាក់ចាប់ពី ថ្ងៃទី០១ ខែមករា ឆ្នាំ២០២៣ ដល់ ថ្ងៃទី៣១ ខែធ្នូ ឆ្នាំ២០២៥។

ការវិភាគនៃការប្រឈមដើម្បីវាយតម្លៃផលប៉ះពាល់នៃការផ្លាស់ប្តូររូបិយប័ណ្ណបទសទៅនឹងប្រាក់ចំណេញបន្ទាប់ពីបង់ពន្ធត្រូវមានដូចខាងក្រោម៖

	ធនាគារ					
	សម្ព័ន្ធធនាគារ			ធនាគារ		
	២០២៥	២០២៤	២០២៥	២០២៤	២០២៥	២០២៤
	ដុល្លារអាមេរិក	ដុល្លារអាមេរិក	ពាន់រៀល	ដុល្លារអាមេរិក	ពាន់រៀល	ពាន់រៀល
			(កំណត់សម្គាល់ ៥)		(កំណត់សម្គាល់ ៥)	(កំណត់សម្គាល់ ៥)
កើនឡើង/(ថយចុះ)						
KHR - កើនឡើង ១%	(១៥២,២២០)	(២៣,៧២៤)	(៦១០,៤៥៩)	(១៤៦,១២១)	(១៧,៤៥៥)	(៧១,៤៦៦)
THB - កើនឡើង ៦%	(១៥៩,៣១១)	(១១,៧៩១)	(៤៧,៤៥៩)	(២៣៤,៩៦៤)	(២៦,៥៤១)	(១០៦,៤២៤)
EUR - កើនឡើង ៦%	(១៤០,៣១៣)	(១១,៤៤៦)	(៤៧,៤៤១)	(១៤០,១៩៧)	(១១,៧៣០)	(៤៧,២១៣)
AUD - កើនឡើង ១%	(១១,១២៣)	(៣៥,៤៩១)	(១៤៤,៤៦១)	(១១,១២២)	(៣៥,៤២០)	(១៤៤,១៧៦)
LAK - កើនឡើង ១០%	(២,៥០៣,៧១៤)	(២,៣២៧,៥៦៥)	(៩,៣៦៤,៤៤៩)	(៣,៣៤៦)	(៥,៣០០)	(២១,៣៣៣)
រូបិយប័ណ្ណផ្សេងៗ - កើនឡើង ១%	(២១១,៤៤៣)	(៤៧,៤៤០)	(១០៥,១៧៦)	(២៥,៥៤០)	(៤៤,០៣១)	(១៩៣,៣២៥)
	(៣,២២៤,៥៧៤)	(២,៤៤៤,៣៣៧)	(១១,៦៦៥,៤០៦)	(៥៦១,៣៣៤)	(១៤៥,២៧៧)	(៥៤៤,៧៤១)

ធនាគារ អេស៊ីលីដា ភីអិលស៊ី

កំណត់សម្គាល់លើរបាយការណ៍ហិរញ្ញវត្ថុ (ត)
នាថ្ងៃ និងសម្រាប់ដំណាច់ឆ្នាំដែលបានបញ្ចប់ ថ្ងៃទី៣១ ខែធ្នូ ឆ្នាំ២០២៥

៤១. ការគ្រប់គ្រងហានិភ័យហិរញ្ញវត្ថុ (ត)

៤១.២ ហានិភ័យទីផ្សារ (ត)

(ii) ហានិភ័យការប្តូររូបិយប័ណ្ណ (ត)

ការវិភាគអន្តរជាតិ (ត)

	សម្ព័ន្ធធនាគារ			ធនាគារ		
	២០២៥ ដុល្លារអាមេរិក	២០២៤ ដុល្លារអាមេរិក	២០២៥ ពាន់រៀល (កំណត់សម្គាល់ ៥)	២០២៤ ដុល្លារអាមេរិក	២០២៤ ដុល្លារអាមេរិក	២០២៥ ពាន់រៀល (កំណត់សម្គាល់ ៥)
កើនឡើង/(ថយចុះ)						
KHR - ថយចុះ ១%	១៥៥.២៩៥	២៤.២០៣	៨៧.៤១៧	១៤៩.០៧៣	១៤.២១៥	៧៣.៣១៥
THB - ថយចុះ ៦%	១៧៩.៧០៥	១២.០៣០	៤៤.៤២១	២៦៤.៩៦៤	២៧.០៧៧	១០៤.៩៤៥
EUR - ថយចុះ ៦%	១៥៤.២២៥	១២.៦២២	៥០.៤០៤	១៥៤.០៩៥	១២.៤៥៦	៥០.១៣៥
AUD - ថយចុះ ១%	១១.៣៤៤	៤០.៤៧២	១៦២.៩០០	១១.៣៤៧	៤០.៣៩២	១៦២.៥៧៤
LAK - ថយចុះ ១០%	៣.០៦០.០៩៥	២.៤៤៤.៤០២	១៦២.៤៥០	៤.១៣៤	៦៤.៧៤៤	២៦០.០៧៤
រូបិយប័ណ្ណផ្សេងៗ - ថយចុះ ១%	២៦៧.១៣២	៥១៧.៦៣៣	២.០៧២.០០១	២៦.០៥៦	៥១.០០២	២០៥.២៤៣
	៣.៤៣១.៤០០	៣.៤៥១.៧៦២	១៥.៣៧៧.០១៤	៦១៣.៦៧៣	១៥៥.៦២០	៦២៦.៣៧០

ធនាគារ អេស៊ីលីដា ភីអិលស៊ី

កំណត់សម្គាល់លើរបាយការណ៍ហិរញ្ញវត្ថុ (ត)

នាថ្ងៃ និងសម្រាប់ដំណាច់ឆ្នាំដែលបានបញ្ចប់ ថ្ងៃទី៣១ ខែធ្នូ ឆ្នាំ២០២៥

៤១. ការគ្រប់គ្រងហានិភ័យហិរញ្ញវត្ថុ (ត)

៤១.៣ ហានិភ័យសន្ទនីយភាព

ហានិភ័យសន្ទនីយភាព គឺជាហានិភ័យដែលសម្ព័ន្ធធនាគារ និងធនាគារមិនមានលទ្ធភាពបំពេញកាតព្វកិច្ច ឬមិនអាចទូទាត់ ឬកាត់កងក្នុងបរិបទសេដ្ឋកិច្ច និងហិរញ្ញវត្ថុ និងស្ថានភាពទីផ្សារជាក់លាក់ណាមួយ។ ជាទូទៅហានិភ័យសន្ទនីយភាពនេះ អាចធ្វើឱ្យធនាគាររងការខាតបង់ដែលអាចបណ្តាលមកពីស្ថានភាពដែល ១) សម្ព័ន្ធធនាគារ និងធនាគារមិនមានសាច់ប្រាក់ និងសាច់ប្រាក់សមមូលគ្រប់គ្រាន់ ដើម្បីបំពេញតាមសេចក្តីត្រូវការរបស់ម្ចាស់ប្រាក់បញ្ញើ ម្ចាស់បំណុល និងការទូទាត់បំណុលយថាហេតុ ២) ការលក់ទ្រព្យសកម្មសន្ទនីយភាពទាបជាងតម្លៃទីផ្សារ និង ៣) ទ្រព្យសកម្មសន្ទនីយភាព មិនអាចលក់បាននៅពេលវេលាណាមួយ ដោយសារគ្មានអ្នកទិញ។

គោលបំណងក្នុងការគ្រប់គ្រងហានិភ័យសន្ទនីយភាពរបស់សម្ព័ន្ធធនាគារ និងធនាគារ គឺដើម្បីធានាឱ្យបានថា សម្ព័ន្ធធនាគារ និងធនាគារ អាចបំពេញកាតព្វកិច្ចលើតម្រូវការសាច់ប្រាក់របស់ខ្លួនទាន់ពេលវេលា និងគ្រប់គ្រងបែបបទចំណាយប្រកបដោយប្រសិទ្ធភាពខ្ពស់។ ក្របខណ្ឌគ្រប់គ្រងហានិភ័យសន្ទនីយភាព របស់សម្ព័ន្ធធនាគារ និងធនាគារ ត្រូវបានបង្កើតឡើងដើម្បីធានាឱ្យបានល្អនូវទ្រព្យសកម្មសន្ទនីយភាពដែលមានគុណភាពខ្ពស់ និងពិពិធកម្មនៃទ្រព្យសកម្មសន្ទនីយភាព និងប្រភពទុន ទោះស្ថិតក្រោមលក្ខខណ្ឌអាជីវកម្មធម្មតា និងស្ថានភាពលំបាកក៏ដោយ។ ដោយសារសក្តានុពលនៃប្រព័ន្ធចែកចាយ និងការផ្តោតសំខាន់លើយុទ្ធសាស្ត្រទីផ្សារ សម្ព័ន្ធធនាគារ និងធនាគារអាចរក្សាបាននូវពិពិធកម្មនៃប្រាក់បញ្ញើស្នូល មានដូចជាប្រាក់បញ្ញើសន្សំ ប្រាក់បញ្ញើតាមតម្រូវការ និងប្រាក់បញ្ញើមានកាលកំណត់។ ទាំងអស់នេះបាន ផ្តល់ដល់សម្ព័ន្ធធនាគារ និងធនាគារនូវស្ថេរភាពយ៉ាងរឹងមាំនៃមូលនិធិស្នូល។

(ក) ដំណើរការគ្រប់គ្រងហានិភ័យសន្ទនីយភាព

ការទទួលខុសត្រូវលើការត្រួតពិនិត្យ និងគ្រប់គ្រងហានិភ័យសន្ទនីយភាពពីមួយថ្ងៃទៅមួយថ្ងៃ ត្រូវបានផ្ទេរសិទ្ធិទៅ ALCO ដែលត្រូវរាយការណ៍ជូនទៅគណៈកម្មាធិការប្រតិបត្តិជារៀងរាល់ខែ។

ចំពោះការគ្រប់គ្រងហានិភ័យសន្ទនីយភាពពីមួយថ្ងៃទៅមួយថ្ងៃ ការិយាល័យរតនាភិបាល ត្រូវធានាឱ្យបាននូវមូលនិធិគ្រប់គ្រាន់ ដើម្បីបំពេញកាតព្វកិច្ចទូទាត់ និងការបង់សងរបស់ខ្លួន ឱ្យទាន់ពេលវេលា។

គោលការណ៍ហានិភ័យសន្ទនីយភាព៖

- គ្រប់ពេលអ្នកគ្រប់គ្រងជាន់ខ្ពស់នៃការិយាល័យរតនាភិបាល ត្រូវធានាឱ្យបាននូវរបៀបប្រតិបត្តិការរបស់សម្ព័ន្ធធនាគារ និងធនាគារ អាចបំពេញតម្រូវការបានទាន់ពេលវេលាទាំងក្នុងពេលបច្ចុប្បន្ន និងនាពេលអនាគត។ ការិយាល័យរតនាភិបាល ត្រូវធ្វើស្រ្តេសតេស្តលើស្ថានភាព សន្ទនីយភាពរបស់ខ្លួនប្រចាំថ្ងៃ។
- អ្នកគ្រប់គ្រងជាន់ខ្ពស់នៃការិយាល័យរតនាភិបាល បានបង្កើតក្របខណ្ឌក្នុងការត្រួតពិនិត្យហានិភ័យ និងនីតិវិធីដើម្បីធានាឱ្យបានគ្រប់ពេលនូវសន្ទនីយភាពគ្រប់គ្រាន់ ក្នុងនោះរួមបញ្ចូលការកាន់កាប់ទ្រព្យសកម្មដែលមិនជាប់កាតព្វកិច្ចដើម្បីរក្សាជំហរនៅពេលដែលមានព្រឹត្តិការណ៍តានតឹង រួមមានការបាត់បង់ប្រភពសាច់ប្រាក់ដូចជា ប្រាក់បញ្ញើ ប្រាក់កម្ចី និងការបង្កើនដើមទុន និងដែលហានិភ័យសន្ទនីយភាពត្រូវបានចាត់ចែងស្របតាមតម្រូវការដែលមានចែងក្នុងគោលការណ៍របស់ក្រុមប្រឹក្សាភិបាល។
- ការធ្វើស្រ្តេសតេស្ត ត្រូវបានអនុវត្តយ៉ាងទៀងទាត់ដើម្បីធ្វើការវាយតម្លៃពីសេណារីយ៉ូផ្សេងៗ ដែលរួមមានរយៈពេលខ្លី មធ្យម វែង ភាពតានតឹងរបស់ស្ថាប័នជាក់លាក់ និងទីផ្សារទាំងមូល ដែលអាចនាំឱ្យសម្ព័ន្ធធនាគារ និងធនាគារ មានហានិភ័យសន្ទនីយភាព។
- ការិយាល័យរតនាភិបាលត្រូវធ្វើការកំណត់ ត្រួតពិនិត្យតាមដាន គ្រប់គ្រង និងត្រួតពិនិត្យហានិភ័យទាក់ទងសន្ទនីយភាព ជាប្រចាំថ្ងៃដែលមានការត្រួតពិនិត្យរយៈពេលខ្លី មធ្យម និងវែងធុងដែល ដែលជារយៈពេលសំខាន់សម្រាប់ការគ្រប់គ្រងសន្ទនីយភាព។ ការិយាល័យរតនាភិបាលត្រូវបង្កើត និងអនុវត្តស្រ្តេសតេស្តទៅលើលំហូរសាច់ប្រាក់ដែលបានព្យាករណ៍។ ហើយទិន្នន័យដែលទទួលបានត្រូវបានប្រើប្រាស់ ដើម្បីផ្តល់ជាព័ត៌មានពីផែនការយថាភាពមូលនិធិរបស់សម្ព័ន្ធធនាគារ និងធនាគារ។

ធនាគារ អេស៊ីលីដា ភីអិលស៊ី

កំណត់សម្គាល់លើរបាយការណ៍ហិរញ្ញវត្ថុ (ត)

នាថ្ងៃ និងសម្រាប់ដំណាច់ឆ្នាំដែលបានបញ្ចប់ ថ្ងៃទី៣១ ខែធ្នូ ឆ្នាំ២០២៥

៤១. ការគ្រប់គ្រងហានិភ័យហិរញ្ញវត្ថុ (ត)

៤១.៣ ហានិភ័យសន្ទនីយភាព (ត)

(ក) ដំណើរការគ្រប់គ្រងហានិភ័យសន្ទនីយភាព (ត)

គោលការណ៍ហានិភ័យសន្ទនីយភាព៖ (ត)

- សម្ព័ន្ធធនាគារ និងធនាគាររួមបញ្ចូលថ្លៃដើមសន្ទនីយភាព អត្ថប្រយោជន៍ និងហានិភ័យក្នុងការកំណត់ថ្លៃផ្ទៃក្នុង ការវាស់ស្ទង់លទ្ធផល និងដំណើរការអនុម័តផលិតផល ឬសេវាកម្មមួយ សម្រាប់សកម្មភាពអាជីវកម្មសំខាន់ៗទាំងអស់ (ទាំងនៅក្នុង និងក្រៅតារាងតុល្យការ) ដើម្បីឱ្យស្របគ្នាជាមួយនឹងអត្ថប្រយោជន៍ពីហានិភ័យដែលអាចទទួលបាន បានពីផ្នែកអាជីវកម្មនីមួយៗនិងហានិភ័យសន្ទនីយភាពដែលប៉ះពាល់ដល់សកម្មភាពអាជីវកម្ម។

កម្រិតកំណត់ផ្ទៃក្នុងលើហានិភ័យសន្ទនីយភាព៖

- តាមដានជាប្រចាំនូវកម្រិតកំណត់ដោយបទប្បញ្ញត្តិ ស្តីពីអនុបាតក្របខណ្ឌសន្ទនីយភាព (“LCR”)។
- គ្រប់ពេលវេលា សម្ព័ន្ធធនាគារ និងធនាគារនឹងមាន កម្រិតកំណត់ផ្ទៃក្នុងមួយ ដែលមានកម្រិតខ្ពស់ជាងកម្រិតកំណត់ ដោយបទប្បញ្ញត្តិ ដើម្បីឱ្យមានកម្រិតសុវត្ថិភាព និងដើម្បីធានា ការអនុលោមទៅនឹងកម្រិតកំណត់ជាបទប្បញ្ញត្តិយ៉ាង ពេញលេញ។
- រីសកលើវែន(Risk Tolerance)/កម្រិតកំណត់ផ្ទៃក្នុងត្រូវតែពិនិត្យឡើងវិញ យ៉ាងហោចណាស់ មួយឆ្នាំម្តង ដើម្បីឆ្លុះបញ្ចាំងពីស្ថានភាពហិរញ្ញវត្ថុនិងសមត្ថភាពក្នុងការស្វែងរកប្រភពទុន។
- នាយកដ្ឋាន និងការិយាល័យពាក់ព័ន្ធ គួរតែវាយតម្លៃឱ្យបានទៀងទាត់ និងត្រួតពិនិត្យតាមដានហានិភ័យមិន អនុលោមទៅតាមកម្រិតកំណត់។ រាល់ការបំពានណាមួយនៃកម្រិតកំណត់ផ្ទៃក្នុងគួរតែត្រូវរាយការណ៍ទៅកាន់ ALCO ដើម្បីចាត់វិធានការការពារ និងត្រូវធ្វើការរាយការណ៍ទៅប្រធាននាយកប្រតិបត្តិដើម្បីធ្វើការអនុម័ត។
- គ្រប់ពេលវេលា សម្ព័ន្ធធនាគារ និងធនាគារ នឹងមានផែនការយថាភាព ដើម្បីអនុវត្តនៅពេលដែលវាត្រូវបាន យល់ឃើញដោយថ្នាក់គ្រប់គ្រងពីកម្រិតសុវត្ថិភាពមិនមានភាពគ្រប់គ្រាន់ និងមានហានិភ័យដែលបណ្តាលមកពី កម្រិតកំណត់ដោយបទប្បញ្ញត្តិទៅលើសន្ទនីយភាព អាចនឹងត្រូវបានបំពាន។ ផែនការយថាភាពបែបនេះ គួរតែ ត្រូវមានគ្រប់គ្រាន់ ដើម្បីធានាថា កម្រិតកំណត់ដោយបទប្បញ្ញត្តិទៅលើសន្ទនីយភាពនឹងមិនត្រូវបានបំពាន។
- ក្នុងករណីសម្ព័ន្ធធនាគារ និងធនាគារជួបប្រទះនឹងកង្វះសាច់ប្រាក់ងាយស្រួលធ្ងន់ធ្ងរ ធនាគារត្រូវជូនដំណឹងទៅ ធនាគារ ជាតិ នៃ កម្ពុជាជាបន្ទាន់ និងបង្ហាញនូវសកម្មភាពដែលនឹងត្រូវអនុវត្តដើម្បីដោះស្រាយស្ថានភាព កំណត់នេះ។

ធនាគារ បានបង្កើតនូវក្របខណ្ឌគ្រប់គ្រងហានិភ័យសន្ទនីយភាពប្រកបដោយភាពរឹងមាំ និងទូលំទូលាយដោយអនុលោម តាមប្រកាសលេខ ធ៧-០១៧-៣០១ ប្រ.ក របស់ធនាគារជាតិ នៃ កម្ពុជា ចុះថ្ងៃទី២៧ ខែកញ្ញា ឆ្នាំ២០១៧ ស្តីពីក្របខណ្ឌគ្រប់គ្រង ហានិភ័យសន្ទនីយភាព ដែលរួមមាន រីសអាប៉ែតៃតា (Risk Appetite) រីសកលើវែន (Risk Tolerance) គោលការណ៍ សូចនាករផ្តល់សញ្ញាជាមុន (early warning indicators) និងយន្តការត្រួតពិនិត្យ ដែលត្រូវបានពិនិត្យ និងអនុម័តដោយ BRIC និង អនុម័តដោយក្រុមប្រឹក្សាភិបាល។ ធាតុផ្សំសំខាន់ៗនៃក្របខណ្ឌនេះ គឺដើម្បីធានាថា ធនាគារ រក្សានូវសន្ទនីយភាពគ្រប់គ្រាន់គ្រប់ ពេលវេលា រួមទាំងការកាន់កាប់ទ្រព្យសកម្មមិនជាប់កាតព្វកិច្ច ដើម្បីរក្សាជំហរទប់ទល់នឹងព្រឹត្តិការណ៍ស្រ្តេស រួមទាំងការបាត់បង់ ប្រភពមូលនិធិទាំងផ្ទៃក្នុង (ដូចជាការបង្កើនមូលធនបន្ថែម) ឬខាងក្រៅ (ដូចជាប្រាក់កម្ចី និងប្រាក់បញ្ញើ) និងបញ្ហាផ្សេងទៀត។ ធនាគារ ធានាថាសកម្មភាពអាជីវកម្មត្រូវបានផ្តល់មូលនិធិ ជាចម្បង ជាមួយ ប្រភពទុនដែលមានស្ថេរភាព លើមូលដ្ឋានបន្តនិរន្តរភាព។

អ្នកគ្រប់គ្រង បានរៀបចំសូចនាករផ្តល់សញ្ញាជាមុន ដើម្បីជំនួយដល់ដំណើរការគ្រប់គ្រងហានិភ័យសន្ទនីយភាពប្រចាំថ្ងៃ របស់ខ្លួន ក្នុងការកំណត់សញ្ញានៃការកើនឡើងហានិភ័យ ឬភាពងាយរងគ្រោះនៃស្ថានភាពហានិភ័យ សន្ទនីយភាព ឬតម្រូវការ ប្រភពទុនជាចាំបាច់របស់គ្រឹះស្ថាន។

ធនាគារ អេស៊ីលីដា ភីអិលស៊ី

កំណត់សម្គាល់លើរបាយការណ៍ហិរញ្ញវត្ថុ (ត)

នាថ្ងៃ និងសម្រាប់ដំណាច់ឆ្នាំដែលបានបញ្ចប់ ថ្ងៃទី៣១ ខែធ្នូ ឆ្នាំ២០២៥

៤១. ការគ្រប់គ្រងហានិភ័យហិរញ្ញវត្ថុ (ត)

៤១.៣ ហានិភ័យសន្ទនីយភាព (ត)

(ក) ដំណើរការគ្រប់គ្រងហានិភ័យសន្ទនីយភាព (ត)

កម្រិតកំណត់ផ្ទៃក្នុងលើហានិភ័យសន្ទនីយភាព៖ (ត)

ផែនការការផ្តល់ប្រភពទុនជាយថាភាពរបស់សម្ព័ន្ធធនាគារ និងធនាគារ ផ្តល់ជាសញ្ញានិងផ្តល់លទ្ធភាពដល់អ្នកគ្រប់គ្រង ដើម្បីធ្វើការឆ្លើយតបប្រកបដោយប្រសិទ្ធភាព និង តម្លាភាព ក្នុងពេលដែលមានវិបត្តិសន្ទនីយភាព និងស្ថិតក្រោមលក្ខខណ្ឌទីផ្សារ អសកម្ម។ គោលបំណងនៃផែនការផ្តល់ប្រភពទុនយថាភាព គឺដើម្បីធានាថា សម្ព័ន្ធធនាគារ និងធនាគារ មានក្របខណ្ឌមួយដើម្បី ចាត់ចែងសន្ទនីយភាពឱ្យមានភាពគ្រប់គ្រាន់ និងមានភាពរឹងមាំ ទោះស្ថិតក្នុងពេលមានវិបត្តិសន្ទនីយភាពដោយផ្អែកទៅលើលទ្ធផល នៃការសាកល្បងស្ថានភាពលំបាកនៃសន្ទនីយភាព។

សម្ព័ន្ធធនាគារ និងធនាគារ ធ្វើការវាស់វែង តាមដាន និងចាត់ចែងស្ថានភាពសន្ទនីយភាពអនុលោមតាមច្បាប់ស្តីពី អនុបាតក្របខណ្ឌសន្ទនីយភាព។

គោលបំណងនៃអនុបាតក្របខណ្ឌសន្ទនីយភាពផ្តោតលើ ការបង្កើនភាពធន់រយៈពេលខ្លី (Short-Term Resilience) ចំពោះ ហានិភ័យសន្ទនីយភាពរបស់គ្រឹះស្ថាននីមួយៗ ដោយធានាថាគ្រឹះស្ថានទាំងនោះមានបរិមាណទ្រព្យសកម្មសន្ទនីយភាពគ្រប់គ្រាន់មិនជាប់ កាតព្វកិច្ច ដែលអាចបំប្លែងជាសាច់ប្រាក់ដោយមិនខាតបង់ ឬខាតបង់តិចតួចពីតម្លៃនៅលើទីផ្សារដើម្បីបំពេញតម្រូវការសន្ទនីយភាព របស់ខ្លួន ក្នុងស្រ្តូសសេណារីយ៉ូ (Stress Scenario) សម្រាប់រយៈពេល ៣០ថ្ងៃ និងធានាថាត្រូវបានវិធានការកែតម្រូវបន្ថែម ដោយ អ្នកគ្រប់គ្រង នៅពេលដែលអនុបាតក្របខណ្ឌសន្ទនីយភាពនេះ ធ្លាក់ចុះក្នុងកម្រិតកំណត់អប្បបរមា។

សម្ព័ន្ធធនាគារ និងធនាគារក៏ប្រើប្រាស់ឧបករណ៍មួយចំនួនដូចជា៖ អនុបាតសន្ទនីយភាព ការវិភាគគម្លាតសន្ទនីយភាព កម្រិតសុវត្ថិភាព (Safety Margin) និងការព្យាករណ៍លំហូរសាច់ប្រាក់ប្រចាំខែ ដើម្បីធ្វើការវាស់វែង តាមដាន និងចាត់ចែងស្ថានភាព សន្ទនីយភាពរបស់ខ្លួន។ ជាងនេះទៅទៀត សម្ព័ន្ធធនាគារ និងធនាគារក៏ធ្វើដំណើរការអនុវត្តសាកល្បងស្ថានភាពលំបាកនៃ សន្ទនីយភាព ជារៀងរាល់ថ្ងៃ និងប្រចាំខែ ក្នុងគោលបំណងដើម្បីកំណត់អត្តសញ្ញាណ និងបរិមាណនៃផលប៉ះពាល់ទៅនឹងភាព លំបាកនៃសន្ទនីយភាពដែលអាចកើតមាននាពេលអនាគត និងដើម្បីវិភាគលើផលប៉ះពាល់ដែលអាចកើតមានទៅលើលំហូរសាច់ ប្រាក់ ស្ថានភាពសន្ទនីយភាព ប្រាក់ចំណេញ និងសាធារណៈ។

(ខ) ដំណើរការរកប្រភពទុន

ប្រភពសន្ទនីយភាពចម្បងរបស់សម្ព័ន្ធធនាគារ និងធនាគារ បានមកពីដើមទុនបានបង់របស់ភាគហ៊ុនិក ប្រាក់កម្ចី បំណុល បន្ទាប់បន្សំ មូលបត្របំណុល ប្រាក់បញ្ញើរបស់ធនាគារ និងស្ថាប័នហិរញ្ញវត្ថុផ្សេងៗ និងប្រាក់បញ្ញើរបស់អតិថិជន។ អ្នកគ្រប់គ្រងត្រួត ពិនិត្យប្រភពសន្ទនីយភាពប្រចាំថ្ងៃយ៉ាងទៀងទាត់ តាមរយៈការត្រួតពិនិត្យលើឥណ្ឌូប្រតិទាននៃប្រាក់បញ្ញើមានកាលកំណត់ និង អតិថិជនប្រាក់បញ្ញើមានសក្តានុពល។ ប្រាក់កម្ចី បំណុលបន្ទាប់បន្សំ និង មូលបត្របំណុលរបស់សម្ព័ន្ធធនាគារ និងធនាគារ ក៏ត្រូវបាន ត្រួតពិនិត្យប្រចាំថ្ងៃពីអ្នកគ្រប់គ្រងផងដែរទៅលើ ការសងត្រឡប់ទៅវិញរូបប្រាក់ដើម និងការប្រាក់ និងឥណ្ឌូប្រតិទាន។

(គ) លំហូរសាច់ប្រាក់មិននិស្សន្ទ (Non-derivative cash flows)

តារាងនៅទំព័របន្ទាប់ បង្ហាញពីលំហូរសាច់ប្រាក់ត្រូវបង់ក្រោមបំណុល និងទ្រព្យសកម្មហិរញ្ញវត្ថុមិននិស្សន្ទ (non-derivative financial liabilities and assets) ប្រើប្រាស់ដើម្បីគ្រប់គ្រងហានិភ័យសន្ទនីយភាពដោយរួមបញ្ចូលគ្នាដោយផ្អែកតាមឥណ្ឌូប្រតិទាន លើកិច្ចសន្យាដែលនៅសល់ នាកាលបរិច្ឆេទនៃរបាយការណ៍ ។ ចំនួនដែលបានលាតត្រដាងនៅក្នុងតារាងនេះ គឺជាលំហូរសាច់ ប្រាក់ក្នុងកិច្ចសន្យា ដែលមិនបានធ្វើអប្បបរមាឡើយ ហើយសម្ព័ន្ធធនាគារ និងធនាគារគ្រប់គ្រងហានិភ័យសន្ទនីយភាពដែលភ្ជាប់ ជាមួយ ដោយផ្អែកតាមលំហូរសាច់ប្រាក់ជាប់កិច្ចសន្យាដែលមិនបានធ្វើអប្បបរមា ។

ធនាគារ អេស៊ីលីដា ភីអិលស៊ី

កំណត់សម្គាល់លើរបាយការណ៍ហិរញ្ញវត្ថុ (ត)
នាថ្ងៃ និងសម្រាប់ដំណាច់ឆ្នាំដែលបានបញ្ចប់ ថ្ងៃទី៣១ ខែធ្នូ ឆ្នាំ២០២២

៤១. ការគ្រប់គ្រងហានិភ័យហិរញ្ញវត្ថុ (ត)

៤១.៣ ហានិភ័យសន្ទនីយភាព (ត)

(គ) លំហូរសាច់ប្រាក់មិននិស្សន្ទ (Non-derivative cash flows) (ត)

កិត្យិក៍ថ្ងៃទី៣១ ខែធ្នូ ឆ្នាំ២០២២	ធនាគារ					សរុប ដុល្លារអាមេរិក
	រហូតដល់ថ្ងៃ ដុល្លារអាមេរិក	ខែទៅកំណែ ដុល្លារអាមេរិក	៣ខែទៅខែ ដុល្លារអាមេរិក	៦ខែទៅ១ខែ ដុល្លារអាមេរិក	១ឆ្នាំទៅ៥ឆ្នាំ ដុល្លារអាមេរិក	
បំណុលហិរញ្ញវត្ថុ						
ប្រាក់បញ្ញើរបស់ធនាគារ និងស្ថាប័នហិរញ្ញវត្ថុផ្សេងៗ	១១១.០៧៣.១៣០	១៨.៧៧៤.២៤៤	៥.៦២១.៨៣៤	៣៣.៥០៦.៨៤៤	៣៥.៤៥៣.៣៤៤	៣៥.៤៥៣.៣៤៤
ប្រាក់បញ្ញើរបស់អតិថិជន	៥.៤៣៣.១១១.១២០	៦៩១.៦៤៤.៩០៣	៦៨៤.៧៤៤.៨៤៤	១.៣២៨.៧៤៤.៨៤៤	៤.៤៣៣.៤០០.០០៣	៤.៤៣៣.៤០០.០០៣
បំណុលគតិសន្យា	១.១៩០.៧១៥	១.៩២០.៤០៤	២.៥៥២.៦៤០	៥.៥៥២.៦៤០	២.៥៥២.៦៤០	២.៥៥២.៦៤០
ប្រាក់កម្ចី *	៣.៧២១.៧២៥	៥៧.៥៧៤.៤៧២	៦៣.៥៥៣.៧២៥	១៨.០០៣.០៤៤	៦៤.០០៣.០៤៤	៦៤.០០៣.០៤៤
បំណុលបន្ទាប់បន្សំ *	៤.០៤២.៦០១	១.៦០១.៧២៥	១.៥២០.១៥៥	៤៤.៥២៥.៤៧២	១៥.៥២៥.៤៧២	១៥.៥២៥.៤៧២
មូលបត្របំណុល	១.៤៨៤.៦០៤	២.១៩៤.៤៨០	៤.០៩៣.៤៧២	៤.០៩៣.៤៧២	១៥.៥២៥.៤៧២	១៥.៥២៥.៤៧២
បំណុលហិរញ្ញវត្ថុផ្សេងៗ	៣៤.០៣២.៦៥៥	៥៥.៣៣០	-	១៧.០៣៤.៧៥៥	-	៥៥.១២៥.៤៧២
បំណុលហិរញ្ញវត្ថុសរុប	៥.៦៤៣.១៤២.៥៥៤	៧៧.៣៤៥.០៤២	៧៤.៤២០.៧១៧	១.៦១៤.៣៤៤.១០៤	១.៦១៤.៣៤៤.១០៤	១.៦១៤.៣៤៤.១០៤
សម្បូលនិងការរៀល (កំណត់សម្គាល់ ៥)	២២.៦៤៥.៩៤៧.២៦៨	៣.១០៥.៤២១.៧២០	៣.១៤៧.០២១.៥៥៥	៦.៤៥៤.៦៣១.៦០៧	៥.១៧១.៧០១.៥៥៥	៥១.៧៦៩.៣៤៤.៦០៧
ប្រភេទសម្បូលប្រើប្រាស់ដើម្បីគ្រប់គ្រងហានិភ័យសន្ទនីយភាព	៣.៧២១.០៤៥.៥៧៧	៣.១៤៧.០២១.៥៥៥	៥១២.៤៥១.៤៧២	៥១២.៦៤៤.៧២៥	៥១២.៦៤៤.៧២៥	៥១២.៦៤៤.៧២៥
សម្បូលនិងការរៀល (កំណត់សម្គាល់ ៥)	១៤.៩១៣.៩០១.៧០១	១.៥៥៤.៤០៧.១៧៥	២.៦៣៤.៥៦៧.០៤៤	៦.៩៤២.០០៦.៨៨០	៥.៦៥៩.០៥៦.៨៣០	៥១.២៥៦.៧៤៧.៨៨០
កិត្យិក៍ថ្ងៃទី៣១ ខែធ្នូ ឆ្នាំ២០២២	៥១០.៤៤៥.០៥២	៤៤.៦៤៤.៤៧២	១៤.៥៥៤.៤៧២	៤៤.៥៥៤.៤៧២	១៤.៥៥៤.៤៧២	៤៤.៥៥៤.៤៧២
បំណុលហិរញ្ញវត្ថុ						
ប្រាក់បញ្ញើរបស់ធនាគារ និងស្ថាប័នហិរញ្ញវត្ថុផ្សេងៗ	១០០.៤៤៥.០៥២	៤៤.៦៤៤.៤៧២	១៤.៥៥៤.៤៧២	៤៤.៥៥៤.៤៧២	១៤.៥៥៤.៤៧២	១០០.៤៤៥.០៥២
ប្រាក់បញ្ញើរបស់អតិថិជន	៤.៥៦១.២៤១.៥០៧	៦៨.៧៤៤.៨៤៤	៦៨.៧៤៤.៨៤៤	១.៣២៨.៧៤៤.៨៤៤	៤.៥៦១.២៤១.៥០៧	៤.៥៦១.២៤១.៥០៧
បំណុលគតិសន្យា	១.១៩០.៧១៥	១.៩២០.៤០៤	២.៥៥២.៦៤០	៥.៥៥២.៦៤០	២.៥៥២.៦៤០	១.១៩០.៧១៥
ប្រាក់កម្ចី *	៣.៧២១.៧២៥	៥៧.៥៧៤.៤៧២	៦៣.៥៥៣.៧២៥	១៨.០០៣.០៤៤	៦៤.០០៣.០៤៤	៦៤.០០៣.០៤៤
បំណុលបន្ទាប់បន្សំ *	៤.០៤២.៦០១	១.៦០១.៧២៥	១.៥២០.១៥៥	៤៤.៥២៥.៤៧២	១៥.៥២៥.៤៧២	៤.០៤២.៦០១
មូលបត្របំណុល	១.៤៨៤.៦០៤	២.១៩៤.៤៨០	៤.០៩៣.៤៧២	៤.០៩៣.៤៧២	១៥.៥២៥.៤៧២	១.៤៨៤.៦០៤
បំណុលហិរញ្ញវត្ថុផ្សេងៗ	៣៤.០៣២.៦៥៥	៥៥.៣៣០	-	១៧.០៣៤.៧៥៥	-	៥៥.១២៥.៤៧២
បំណុលហិរញ្ញវត្ថុសរុប	៥.៦៤៣.១៤២.៥៥៤	៧៧.៣៤៥.០៤២	៧៤.៤២០.៧១៧	១.៦១៤.៣៤៤.១០៤	១.៦១៤.៣៤៤.១០៤	៥.៦៤៣.១៤២.៥៥៤
សម្បូលនិងការរៀល (កំណត់សម្គាល់ ៥)	២២.៦៤៥.៩៤៧.២៦៨	៣.១០៥.៤២១.៧២០	៣.១៤៧.០២១.៥៥៥	៦.៤៥៤.៦៣១.៦០៧	៥.១៧១.៧០១.៥៥៥	៥១.៧៦៩.៣៤៤.៦០៧
ប្រភេទសម្បូលប្រើប្រាស់ដើម្បីគ្រប់គ្រងហានិភ័យសន្ទនីយភាព	៣.៧២១.០៤៥.៥៧៧	៣.១៤៧.០២១.៥៥៥	៥១២.៤៥១.៤៧២	៥១២.៦៤៤.៧២៥	៥១២.៦៤៤.៧២៥	៥១២.៦៤៤.៧២៥
សម្បូលនិងការរៀល (កំណត់សម្គាល់ ៥)	១៤.៩១៣.៩០១.៧០១	១.៥៥៤.៤០៧.១៧៥	២.៦៣៤.៥៦៧.០៤៤	៦.៩៤២.០០៦.៨៨០	៥.៦៥៩.០៥៦.៨៣០	៥១.២៥៦.៧៤៧.៨៨០
កិត្យិក៍ថ្ងៃទី៣១ ខែធ្នូ ឆ្នាំ២០២២	៥១០.៤៤៥.០៥២	៤៤.៦៤៤.៤៧២	១៤.៥៥៤.៤៧២	៤៤.៥៥៤.៤៧២	១៤.៥៥៤.៤៧២	៤៤.៥៥៤.៤៧២
បំណុលហិរញ្ញវត្ថុ						
ប្រាក់បញ្ញើរបស់ធនាគារ និងស្ថាប័នហិរញ្ញវត្ថុផ្សេងៗ	១០០.៤៤៥.០៥២	៤៤.៦៤៤.៤៧២	១៤.៥៥៤.៤៧២	៤៤.៥៥៤.៤៧២	១៤.៥៥៤.៤៧២	១០០.៤៤៥.០៥២
ប្រាក់បញ្ញើរបស់អតិថិជន	៤.៥៦១.២៤១.៥០៧	៦៨.៧៤៤.៨៤៤	៦៨.៧៤៤.៨៤៤	១.៣២៨.៧៤៤.៨៤៤	៤.៥៦១.២៤១.៥០៧	៤.៥៦១.២៤១.៥០៧
បំណុលគតិសន្យា	១.១៩០.៧១៥	១.៩២០.៤០៤	២.៥៥២.៦៤០	៥.៥៥២.៦៤០	២.៥៥២.៦៤០	១.១៩០.៧១៥
ប្រាក់កម្ចី *	៣.៧២១.៧២៥	៥៧.៥៧៤.៤៧២	៦៣.៥៥៣.៧២៥	១៨.០០៣.០៤៤	៦៤.០០៣.០៤៤	៦៤.០០៣.០៤៤
បំណុលបន្ទាប់បន្សំ *	៤.០៤២.៦០១	១.៦០១.៧២៥	១.៥២០.១៥៥	៤៤.៥២៥.៤៧២	១៥.៥២៥.៤៧២	៤.០៤២.៦០១
មូលបត្របំណុល	១.៤៨៤.៦០៤	២.១៩៤.៤៨០	៤.០៩៣.៤៧២	៤.០៩៣.៤៧២	១៥.៥២៥.៤៧២	១.៤៨៤.៦០៤
បំណុលហិរញ្ញវត្ថុផ្សេងៗ	៣៤.០៣២.៦៥៥	៥៥.៣៣០	-	១៧.០៣៤.៧៥៥	-	៥៥.១២៥.៤៧២
បំណុលហិរញ្ញវត្ថុសរុប	៥.៦៤៣.១៤២.៥៥៤	៧៧.៣៤៥.០៤២	៧៤.៤២០.៧១៧	១.៦១៤.៣៤៤.១០៤	១.៦១៤.៣៤៤.១០៤	៥.៦៤៣.១៤២.៥៥៤
សម្បូលនិងការរៀល (កំណត់សម្គាល់ ៥)	២២.៦៤៥.៩៤៧.២៦៨	៣.១០៥.៤២១.៧២០	៣.១៤៧.០២១.៥៥៥	៦.៤៥៤.៦៣១.៦០៧	៥.១៧១.៧០១.៥៥៥	៥១.៧៦៩.៣៤៤.៦០៧
ប្រភេទសម្បូលប្រើប្រាស់ដើម្បីគ្រប់គ្រងហានិភ័យសន្ទនីយភាព	៣.៧២១.០៤៥.៥៧៧	៣.១៤៧.០២១.៥៥៥	៥១២.៤៥១.៤៧២	៥១២.៦៤៤.៧២៥	៥១២.៦៤៤.៧២៥	៥១២.៦៤៤.៧២៥
សម្បូលនិងការរៀល (កំណត់សម្គាល់ ៥)	១៤.៩១៣.៩០១.៧០១	១.៥៥៤.៤០៧.១៧៥	២.៦៣៤.៥៦៧.០៤៤	៦.៩៤២.០០៦.៨៨០	៥.៦៥៩.០៥៦.៨៣០	៥១.២៥៦.៧៤៧.៨៨០

* សមតុល្យសម្រាប់បំណុលហិរញ្ញវត្ថុផ្សេងៗ ដែលបានកំណត់ត្រាការប្រាក់អចេរ ត្រូវបានផ្តល់ឱ្យអតិថិជន និងស្ថាប័នហិរញ្ញវត្ថុផ្សេងៗ ដែលបានកំណត់ត្រាការប្រាក់អចេរ ត្រូវបានផ្តល់ឱ្យអតិថិជន និងស្ថាប័នហិរញ្ញវត្ថុផ្សេងៗ ដែលបានកំណត់ត្រាការប្រាក់អចេរ ត្រូវបានផ្តល់ឱ្យអតិថិជន និងស្ថាប័នហិរញ្ញវត្ថុផ្សេងៗ

ធនាគារ អេស៊ីលីដា ភីអិលស៊ី

កំណត់សម្គាល់លើរបាយការណ៍ហិរញ្ញវត្ថុ (ត)
នាថ្ងៃ និងសម្រាប់ដំណាច់ឆ្នាំដែលបានបញ្ចប់ ថ្ងៃទី៣១ ខែធ្នូ ឆ្នាំ២០២៥

៤១. ការគ្រប់គ្រងហានិភ័យហិរញ្ញវត្ថុ (ត)

៤១.៣ ហានិភ័យសន្ទនីយភាព (ត)

(ឃ) ឧបករណ៍ហិរញ្ញវត្ថុនិស្សន្ទ

តារាងខាងក្រោមជាព័ត៌មានលម្អិតអំពីការវិនិយោគលើសន្ទនីយភាពរបស់សម្ព័ន្ធធនាគារ និងធនាគារទៅលើឧបករណ៍ហិរញ្ញវត្ថុនិស្សន្ទ។ តារាងត្រូវបានរៀបចំឡើងដោយផ្អែកលើសំបុត្រល/សំបុត្រចេញនៃសាច់ប្រាក់សន្ទនីយភាពដែលបានធ្វើអប្បបរមាទៅលើឧបករណ៍ហិរញ្ញវត្ថុនិស្សន្ទ ដែលបានទូទាត់លើមូលដ្ឋានជាក់ស្តែង ហើយសំបុត្រល/សំបុត្រចេញដែលបានទូទាត់លើមូលដ្ឋានជាក់ស្តែង ត្រូវបានទូទាត់ ឬសមតុល្យដែលត្រូវទទួលបានពីមិនមានបរិមាណថេរ សមតុល្យដែលបានបង្ហាញត្រូវបានកំណត់ ដោយយោងទៅលើអត្រាការប្រាក់ដែលបានព្យាករណ៍ទុក ដូចដែលបានបង្ហាញតាមរយៈខ្សែកោងទិន្នផលដែលកើតមានឡើងនាចុងកាលបរិច្ឆេទរបាយការណ៍នីមួយៗ។

សម្ព័ន្ធធនាគារ					
រហូតដល់១ខែ	១ខែទៅ៣ខែ	៣ខែទៅ១២ខែ	១ឆ្នាំទៅ៥ឆ្នាំ	លើស៥ឆ្នាំ	សរុប
ដុល្លារអាមេរិក	ដុល្លារអាមេរិក	ដុល្លារអាមេរិក	ដុល្លារអាមេរិក	ដុល្លារអាមេរិក	ដុល្លារអាមេរិក
-	-	(៥៨៨.៥០៧)	-	-	(៥៨៨.៥០៧)
-	-	៨១.១៤៧	-	-	៨១.១៤៧
-	-	(៥០៧.៣៦០)	-	-	(៥០៧.៣៦០)
-	-	(២.០៣៦.០៣៦)	-	-	(២.០៣៦.០៣៦)

គិតត្រឹមថ្ងៃទី៣១ ខែធ្នូ ឆ្នាំ២០២៥

កិច្ចសន្យាដោះដូរអត្រាការប្រាក់-ការការពារហានិភ័យនៃសំបុត្រសាច់ប្រាក់

- (សំបុត្រសាច់ប្រាក់ចូល)

- សំបុត្រសាច់ប្រាក់ចេញ

ទឹកប្រាក់ទូទាត់សុទ្ធ

សមមូលនឹងពាន់រៀល (កំណត់សម្គាល់ ៥)

សម្ព័ន្ធធនាគារ					
រហូតដល់១ខែ	១ខែទៅ៣ខែ	៣ខែទៅ១២ខែ	១ឆ្នាំទៅ៥ឆ្នាំ	លើស៥ឆ្នាំ	សរុប
ដុល្លារអាមេរិក	ដុល្លារអាមេរិក	ដុល្លារអាមេរិក	ដុល្លារអាមេរិក	ដុល្លារអាមេរិក	ដុល្លារអាមេរិក
-	(២៤៨.៧៥០)	(២.៣៣៥.៥៥២)	(៩៣៤.៩៣៣)	-	(៣.៥១៩.២៣៥)
-	៣០.០០០	២៤២.៣៥១	៩៦.៤២០	-	៣៦៨.៧៧១
-	(២១៨.៧៥០)	(២.០៩៣.២០១)	(៨៣៨.៥១៣)	-	(៣.១៥០.៤៦៤)
-	(៨៨០.៤៦៩)	(៨.៤២២.៧៤៤)	(៣.៣៣៧.៥១៥)	-	(១២.៦៤០.៧២៨)

គិតត្រឹមថ្ងៃទី៣១ ខែធ្នូ ឆ្នាំ២០២៤

កិច្ចសន្យាដោះដូរអត្រាការប្រាក់-ការការពារហានិភ័យនៃសំបុត្រសាច់ប្រាក់

- (សំបុត្រសាច់ប្រាក់ចូល)

- សំបុត្រសាច់ប្រាក់ចេញ

ទឹកប្រាក់ទូទាត់សុទ្ធ

សមមូលនឹងពាន់រៀល (កំណត់សម្គាល់ ៥)

ធនាគារ អេស៊ីលីដា ភីអិលស៊ី

កំណត់សម្គាល់លើរបាយការណ៍ហិរញ្ញវត្ថុ (ត)
នាថ្ងៃ និងសម្រាប់ដំណាច់ឆ្នាំដែលបានបញ្ចប់ ថ្ងៃទី៣១ ខែធ្នូ ឆ្នាំ២០២៥

៤១. ការគ្រប់គ្រងហានិភ័យហិរញ្ញវត្ថុ (ត)

- ៤១.៣ ហានិភ័យសន្ទនីយភាព (ត)
- (ឃ) ឧបករណ៍ហិរញ្ញវត្ថុនិស្សន្ទ (ត)

ធនាគារ					
រហូតដល់ថ្ងៃ ដុល្លារអាមេរិក	១ខែទៅ៣ខែ ដុល្លារអាមេរិក	៣ខែទៅ១ឆ្នាំ ដុល្លារអាមេរិក	១ឆ្នាំទៅ៥ឆ្នាំ ដុល្លារអាមេរិក	លើស៥ឆ្នាំ ដុល្លារអាមេរិក	សរុប ដុល្លារអាមេរិក
-	-	(៥៨៨.៥០៧)	-	-	(៥៨៨.៥០៧)
-	-	៨១.១៤៧	-	-	៨១.១៤៧
-	-	(៥០៧.៣៦០)	-	-	(៥០៧.៣៦០)
-	-	(២.០៣៦.០៣៦)	-	-	(២.០៣៦.០៣៦)

គិតត្រឹមថ្ងៃទី៣១ ខែធ្នូ ឆ្នាំ២០២៥

កិច្ចសន្យាដោះដូរត្រូវបានប្រាក់-ការការពារហានិភ័យនៃលំហូរសាច់ប្រាក់

- (លំហូរសាច់ប្រាក់ចូល)
- លំហូរសាច់ប្រាក់ចេញ

ទឹកប្រាក់ទូទាត់សុទ្ធ

សមមូលនឹងពាន់រៀល (កំណត់សម្គាល់ ៥)

ធនាគារ					
រហូតដល់ថ្ងៃ ដុល្លារអាមេរិក	១ខែទៅ៣ខែ ដុល្លារអាមេរិក	៣ខែទៅ១ឆ្នាំ ដុល្លារអាមេរិក	១ឆ្នាំទៅ៥ឆ្នាំ ដុល្លារអាមេរិក	លើស៥ឆ្នាំ ដុល្លារអាមេរិក	សរុប ដុល្លារអាមេរិក
-	(២៤៨.៧៥០)	(២.៣៣៥.៥៥២)	(៩៣៤.៩៣៣)	-	(៣.៥១៩.៦៣៥)
-	៣០.០០០	២៤២.៣៥១	៩៦៤២០	-	៣៦៨.៧៧១
-	(២១៤.៧៥០)	(២.០៩៣.៦០១)	(៨៣៨.៥១៣)	-	(៣.១៥០.៨៦៤)
-	(៨៤០.៤៦៩)	(៨.៤២៦.៧៤៤)	(៣.៣៧៥.០១៥)	-	(១២.៦៤២.២២៨)

គិតត្រឹមថ្ងៃទី៣១ ខែធ្នូ ឆ្នាំ២០២៤

កិច្ចសន្យាដោះដូរត្រូវបានប្រាក់-ការការពារហានិភ័យនៃលំហូរសាច់ប្រាក់

- (លំហូរសាច់ប្រាក់ចូល)
- លំហូរសាច់ប្រាក់ចេញ

ទឹកប្រាក់ទូទាត់សុទ្ធ

សមមូលនឹងពាន់រៀល (កំណត់សម្គាល់ ៥)

ធនាគារ អេស៊ីលីដា ភីអិលស៊ី

កំណត់សម្គាល់លើរបាយការណ៍ហិរញ្ញវត្ថុ (ត)
នាថ្ងៃ និងសម្រាប់ដំណាច់ឆ្នាំដែលបានបញ្ចប់ ថ្ងៃទី៣១ ខែធ្នូ ឆ្នាំ២០២៥

៤១. ការគ្រប់គ្រងហានិភ័យហិរញ្ញវត្ថុ (ត)

៤១.៣ ហានិភ័យសន្ទនីយភាព (ត)

(ង) ខ្ទង់ក្រៅតារាងតុល្យការ

(i) កិច្ចសន្យាឥណទាន និង លិខិតធានា

កាលបរិច្ឆេទនៃចំនួនក្នុងកិច្ចសន្យានៃឧបករណ៍ហិរញ្ញវត្ថុក្រៅតារាងតុល្យការរបស់សម្ព័ន្ធធនាគារ និងធនាគារ ដែលត្រូវបានអនុម័តឲ្យពន្យារឥណទានជូនអតិថិជននិងហ្វានីលីតីផ្សេងៗត្រូវបានសង្ខេបក្នុងតារាងខាងក្រោម៖

សម្ព័ន្ធធនាគារ

រហូតដល់ទំនេរ	ទំនេរទៅកំរិត	កំរិតទៅខ្ពស់	ទំនេរទៅខ្ពស់	សរុប
ដុល្លារអាមេរិក	ដុល្លារអាមេរិក	ដុល្លារអាមេរិក	ដុល្លារអាមេរិក	ដុល្លារអាមេរិក
៤៩៥.៣៧១.៣៣៣	-	-	-	៤៩៥.៣៧១.៣៣៣
១៤.០១៨.៤៧៨	១១.០៨៤.៦២៤	២៤.៦៦៧.៤៨២	១៤.៦៤៦.៦០៩	៦៨.៤២៤.១៩១
៧៨០.៩០២	២.១២៩.៨២៤	១២.៧០៥.៨៩៨	-	១៥.៦១៦.៦២៤
៥១០.១៧០.៧១៣	១៣.២១៤.៤៤៨	៤១.៣៧៣.៣៨០	១៤.៦៤៦.៦០៩	៥៧៩.៤១២.១៤៨
២.០៤៧.៣១៥.០៧១	៥៣.០២៩.៥៨០	១៦៦.០៣១.៣៧៤	៥៨.៧៧៦.៨៤២	២.៣០២.១៤០.៩៥០

សម្ព័ន្ធធនាគារ

រហូតដល់ទំនេរ	ទំនេរទៅកំរិត	កំរិតទៅខ្ពស់	ទំនេរទៅខ្ពស់	សរុប
ដុល្លារអាមេរិក	ដុល្លារអាមេរិក	ដុល្លារអាមេរិក	ដុល្លារអាមេរិក	ដុល្លារអាមេរិក
៣០១.៧៧១.១៧០	-	-	-	៣០១.៧៧១.១៧០
១២.១៦១.៥៥៤	១១.០៤៥.៤១៧	៣០.៧៨២.១៣១	១៣.១០២.៤៦៧	៦៧.០៩៥.៩៩៧
១.៤០៨.១៨៨	៥.៩៨៣.១៨៦	១.៤៥០.៣៨២	-	៩.២៤១.៧៥៦
៣១៥.៣៤០.៩១២	១៧.០២៨.៦០៣	៣២.៦៣២.៥១៣	១៣.១០២.៤៦៧	៣៧៨.១០៨.៩០៥
១.២៦៩.២៤៧.១៧១	៦៨.៥៤០.១២៧	១៣១.៣៤៥.៨៦៥	៥២.៧៣៩.០៤០	១.៥២១.៨៨៤.៤១៦

កិត្យត្រឹមថ្ងៃទី៣១ ខែធ្នូ ឆ្នាំ២០២៤

ចំណែកនៃឥណទានវិបាកនៃសមិទ្ធិបានប្រើប្រាស់
លិខិតធានាធនាគារ
លិខិតឥណទាន
សរុប
សមមូលនឹងការរៀបចំ (កំណត់សម្គាល់ ៥)

ធនាគារ អេស៊ីលីដា ភីអិលស៊ី
កំណត់សម្គាល់លើរបាយការណ៍ហិរញ្ញវត្ថុ (ត)
នាថ្ងៃ និងសម្រាប់ដំណាច់ឆ្នាំដែលបានបញ្ចប់ ថ្ងៃទី៣១ ខែធ្នូ ឆ្នាំ២០២៥

៤១. ការគ្រប់គ្រងហានិភ័យហិរញ្ញវត្ថុ (ត)

៤១.៣ ហានិភ័យសន្ទនីយភាព (ត)

(ង) ខ្ទង់ក្រៅតារាងគុណ (ត)

(i) កិច្ចសន្យាធនាគារ និង លិខិតធានា (ត)

គិតត្រឹមថ្ងៃទី៣១ ខែធ្នូ ឆ្នាំ២០២៥

ចំណែកនៃធនាគារប្រើប្រាស់ដែលមិនបានប្រើប្រាស់
លិខិតធានាធនាគារ
លិខិតធានា

សរុប

សម្រាប់នឹងពាន់រៀល (កំណត់សម្គាល់ ៥)

ធនាគារ					
រហូតដល់ថ្ងៃទី	ថ្ងៃទី៣១	ពាក់កណ្តាល	១២ខែទៅ	លើសពី	សរុប
ដុល្លារអាមេរិក	ដុល្លារអាមេរិក	ដុល្លារអាមេរិក	ដុល្លារអាមេរិក	ដុល្លារអាមេរិក	ដុល្លារអាមេរិក
៤៩២.០៤៥.៩៨០	-	-	-	-	៤៩២.០៤៥.៩៨០
១៤.០១៤.៤៧៨	១០.៤៤៤.១៤២	២៤.៦៤៣.៩៤៤	១៤.៦៤៦.៦០៩	៦.៩៩៤	៦៤.១៦០.១៧១
៧៨០.៩០២	២.១២៩.៤២៤	១២.៧០៥.៤៩៨	-	-	១៥.៦៦៤.៨២៤
៥០៦.៤៤៥.៣៦០	១២.៩៧៣.៩៦៦	៤៧.៣៥៤.៤៨៦	១៤.៦៤៦.៦០៩	៦.៩៩៤	៥៧៥.៤២៦.៧២៥
២.០៣៣.៩៧០.៤៣០	៥២.០៦៤.៥២៦	១៦៥.៩៣៦.៩១៦	៥៤.៧៧៦.៤៤២	២៤.០៨៣	២.៣១០.៧៧៦.៧៩៧

គិតត្រឹមថ្ងៃទី៣១ ខែធ្នូ ឆ្នាំ២០២៤

ចំណែកនៃធនាគារប្រើប្រាស់ដែលមិនបានប្រើប្រាស់
លិខិតធានាធនាគារ
លិខិតធានា

សរុប

សម្រាប់នឹងពាន់រៀល (កំណត់សម្គាល់ ៥)

ធនាគារ					
រហូតដល់ថ្ងៃទី	ថ្ងៃទី៣១	ពាក់កណ្តាល	១២ខែទៅ	លើសពី	សរុប
ដុល្លារអាមេរិក	ដុល្លារអាមេរិក	ដុល្លារអាមេរិក	ដុល្លារអាមេរិក	ដុល្លារអាមេរិក	ដុល្លារអាមេរិក
៣០០.៧៣៤.៦៣៧	-	-	-	-	៣០០.៧៣៤.៦៣៧
១២.១៦១.៥៥៤	១០.៩២១.៦៦៧	៣០.៧០៦.៣៧៧	១៣.១០២.៤៦៧	៤.០២៤	៦៦.៨៦៦.៤៩៣
៣១៤.៣០៤.៣៧៩	៥.៩៨៣.១៤៦	១៤.៥០៣.៧៤៦	-	-	៩.២៧០.២៧២
១.២៦៥.០៧៥.១២៥	១៦.៩០៤.៨៥៣	១៣២.៥១៦.៧៤៩	១៣.១០២.៤៦៧	៤.០២៤	១.៤២៦.៧៧២.៤៤៦
២.០៣៣.៩៧០.៤៣០	១៦.០៤៦.០៣៧	១៦៥.៩៣៦.៩១៦	៥៤.៧៧៦.៤៤២	២៤.០៨៣	២.៣១០.៧៧៦.៧៩៧

ធនាគារ អេស៊ីលីដា ភីអិលស៊ី

កំណត់សម្គាល់លើរបាយការណ៍ហិរញ្ញវត្ថុ (ត)

នាថ្ងៃ និងសម្រាប់ដំណាច់ឆ្នាំដែលបានបញ្ចប់ ថ្ងៃទី៣១ ខែធ្នូ ឆ្នាំ២០២៥

៤២. តម្លៃសមស្របនៃឧបករណ៍ហិរញ្ញវត្ថុ

ឧបករណ៍ហិរញ្ញវត្ថុរួមមានទ្រព្យសកម្មហិរញ្ញវត្ថុ និងបំណុលហិរញ្ញវត្ថុដូចមានក្នុងកំណត់សម្គាល់លេខ ៤១។ សម្ព័ន្ធធនាគារ និងធនាគារមានក្របខណ្ឌ និងគោលការណ៍ ដែលបានបង្កើតឡើងដែលផ្តល់ការណែនាំទាក់ទងនឹងការពិចារណាជាក់ស្តែងគោលការណ៍ និងវិធីសាស្ត្រវិភាគសម្រាប់ការបង្កើតការវាយតម្លៃដោយប្រុងប្រយ័ត្នចំពោះឧបករណ៍ហិរញ្ញវត្ថុដែលបានវាស់វែងដោយតម្លៃសមស្រប។

តម្លៃសមស្របគឺជាតម្លៃដែលត្រូវទទួលបានដើម្បីលក់ទ្រព្យសកម្ម ឬបង់ដើម្បីផ្ទេរបំណុលក្នុងប្រតិបត្តិការធម្មតា រវាងអ្នកចូលរួមទីផ្សារនៅកាលបរិច្ឆេទវាស់វែង។

ការវាយតម្លៃឧបករណ៍ហិរញ្ញវត្ថុ ត្រូវបានកំណត់ដោយការយោងទៅសម្រុងតម្លៃនៅក្នុងទីផ្សារសកម្ម ឬដោយប្រើបច្ចេកទេសវាយតម្លៃ ដោយផ្អែកលើធាតុចូលដែលអាចសង្កេតបាន ឬធាតុចូលដែលមិនអាចសង្កេតបាន។ ការវិនិច្ឆ័យរបស់អ្នកគ្រប់គ្រង ត្រូវបានអនុវត្តក្នុងការជ្រើសរើស និងអនុវត្តវិធីវាយតម្លៃសមស្រប ការសន្មត និងបច្ចេកទេសគំរូដែលការបញ្ចូលព័រ័រម៉ែត្រខ្លះ ឬទាំងអស់មិនត្រូវបានគេសង្កេតឃើញក្នុងការទទួលបានតម្លៃជាក់ស្តែង។

ការកែតម្រូវការវាយតម្លៃ គឺជាផ្នែកសំខាន់មួយនៃដំណើរការវាយតម្លៃ។ ការកែតម្រូវការវាយតម្លៃគឺដើម្បីឆ្លុះបញ្ចាំងពីភាពមិនច្បាស់លាស់នៃការវាយតម្លៃជាទូទៅចំពោះផលិតផលដែលមិនសូវមានលក្ខណៈស្តង់ដារ មិនត្រូវបានគេជួញដូរ និងមានលក្ខណៈស្មុគស្មាញ។ ក្នុងការកែតម្រូវការវាយតម្លៃ សម្ព័ន្ធធនាគារ និងធនាគារអនុវត្តតាមវិធីសាស្ត្រដែលពិចារណាលើកត្តាផ្សេងៗដូចជាសន្ទនីយភាព ការទិញលក់ Spread និងតម្លៃដែលមិនអាចសង្កេតបាន និងធាតុចូលនៅក្នុងទីផ្សារ និងភាពមិនច្បាស់លាស់នៅក្នុងការសន្មត និងព័រ័រម៉ែត្រ។

សម្ព័ន្ធធនាគារ និងធនាគារបន្តធ្វើឲ្យប្រសើរឡើងនៃការបង្កើត វិធីសាស្ត្រវាយតម្លៃ និងដំណើរការដើម្បីធានាការកំណត់ដ៏សមហេតុផលនៃតម្លៃសមស្រប ។

ការកំណត់តម្លៃសមស្រប

សម្ព័ន្ធធនាគារ និងធនាគារចាត់ថ្នាក់ឧបករណ៍ហិរញ្ញវត្ថុដោយវាស់វែងតាមតម្លៃសមស្រប តាមវិធានក្រមដូចខាងក្រោមដែលឆ្លុះបញ្ចាំង ធាតុចូលសំខាន់ៗ ក្នុងការវាយតម្លៃសមស្រប៖

- កម្រិតទី១ ធាតុចូលនៃវិធីសាស្ត្រវាយតម្លៃដែលបាន ដកស្រង់តម្លៃ (មិនទាន់ កែតម្រូវ) ចំពោះទ្រព្យសកម្ម ឬ បំណុលដូចគ្នានៅក្នុងទីផ្សារសកម្ម។
- កម្រិតទី២ ធាតុចូលនៃវិធីសាស្ត្រវាយតម្លៃរួមមាន៖
 - សម្រុងតម្លៃសម្រាប់ទ្រព្យសកម្ម និងបំណុលស្រដៀងគ្នានៅក្នុងទីផ្សារសកម្ម។ ឬ
 - សម្រុងតម្លៃសម្រាប់ទ្រព្យសកម្ម និងបំណុលស្រដៀងគ្នា នៅក្នុងទីផ្សារមិនសកម្ម។ ឬ
 - ធាតុចូលដែលអាចសង្កេតបានសម្រាប់ទ្រព្យសកម្ម ឬបំណុល ដោយផ្ទាល់ ឬដោយប្រយោលសម្រាប់រយៈពេលពេញលេញនៃឧបករណ៍ហិរញ្ញវត្ថុ។
- កម្រិតទី៣ ធាតុចូលមួយ ឬច្រើនទៅលើវិធីសាស្ត្រវាយតម្លៃគឺមិនអាចមើលឃើញច្បាស់ និង សំខាន់ចំពោះការវាយតម្លៃសមស្រប។

ទ្រព្យសកម្មហិរញ្ញវត្ថុ និងបំណុលហិរញ្ញវត្ថុ ត្រូវបានចាត់ថ្នាក់ជាកម្រិត១ នៅពេលដែលការវាយតម្លៃផ្អែកលើសម្រុងតម្លៃសម្រាប់ទ្រព្យសកម្ម ឬបំណុលដូចគ្នានៅក្នុងទីផ្សារសកម្ម។

ធនាគារ អេស៊ីលីដា ភីអិលស៊ី

កំណត់សម្គាល់លើរបាយការណ៍ហិរញ្ញវត្ថុ (ត)

នាថ្ងៃ និងសម្រាប់ដំណាច់ឆ្នាំដែលបានបញ្ចប់ ថ្ងៃទី៣១ ខែធ្នូ ឆ្នាំ២០២៥

៤២. តម្លៃសមស្របនៃឧបករណ៍ហិរញ្ញវត្ថុ (ត)

ការកំណត់តម្លៃសមស្រប (ត)

ទ្រព្យសកម្មហិរញ្ញវត្ថុ និងបំណុលហិរញ្ញវត្ថុ ត្រូវបានចាត់ទុកថា បានកំពុងស្រង់តម្លៃនៅក្នុងទីផ្សារសកម្ម ប្រសិនបើតម្លៃអាចរកបានយ៉ាងងាយស្រួលពីប្រភពដែលបានបោះពុម្ពផ្សាយ និងប្រភពអាចទុកចិត្តបាន ហើយតម្លៃទាំងនោះតំណាងឱ្យប្រតិបត្តិការជាក់ស្តែង និងកើតឡើងទៅក្នុងទីផ្សារ នៅលើមូលដ្ឋានជំហោងដៃ (Arm's Length Basis)។

នៅពេលដែលតម្លៃសមស្រប ត្រូវបានកំណត់ដោយប្រើប្រាស់សម្រង់តម្លៃនៃទ្រព្យសកម្មនិងបំណុល ស្រដៀងគ្នានៅក្នុងទីផ្សារសកម្ម ឬសម្រង់តម្លៃនៃទ្រព្យសកម្ម និងបំណុលដូចគ្នា ឬប្រហាក់ប្រហែលនៅក្នុងទីផ្សារមិនសកម្ម ទ្រព្យសកម្ម និងបំណុលទាំងនោះ ត្រូវបានចាត់ថ្នាក់ជាកម្រិតទី២។ ក្នុងករណីដែលសម្រង់តម្លៃទូទៅមិនអាចរកបាន សម្ព័ន្ធធនាគារ និងធនាគារកំណត់តម្លៃសមស្របដោយផ្អែកលើបច្ចេកទេសវាយតម្លៃដែលប្រើប្រាស់ម៉ែត្រិកទីផ្សារជាធាតុចូល។ បច្ចេកទេសវាយតម្លៃភាគច្រើនប្រើទិន្នន័យទីផ្សារដែលអាចអង្កេតបាន រាប់បញ្ចូលតែមិនកំណត់ ចំពោះខ្សែកោងទិន្នផលតម្លៃភាគហ៊ុន ការប្រែប្រួល និងអត្រាប្តូរប្រាក់បរទេស។

ទ្រព្យសកម្មហិរញ្ញវត្ថុ និងបំណុលហិរញ្ញវត្ថុ ត្រូវបានចាត់ថ្នាក់ជាកម្រិតទី៣ ប្រសិនបើការវាយតម្លៃរបស់ពួកគេរួមបញ្ចូលធាតុចូលសំខាន់ៗដែលមិនផ្អែកលើទិន្នន័យទីផ្សារដែលអាចអង្កេតបាន។ ធាតុចូល នេះត្រូវបានកំណត់ដោយផ្អែកលើធាតុចូលដែលអាចសង្កេតបាន ដែលមានលក្ខណៈស្រដៀងគ្នាតាមការសង្កេតជាប្រតិទិនស្រួល ឬបច្ចេកទេសវិភាគផ្សេងៗ។

ប្រសិនបើតម្លៃ ឬសម្រង់តម្លៃមិនអាចរកបានសម្រាប់ឧបករណ៍ ឬឧបករណ៍ប្រហាក់ប្រហែល តម្លៃសមស្របនឹងត្រូវបានបង្កើតឡើងដោយប្រើបច្ចេកទេសវាយតម្លៃ ឬ Mark-to-Model។ ការវិនិច្ឆ័យអាចត្រូវបានទាមទារដើម្បីវាយតម្លៃតម្រូវការក្នុង ការកែតម្រូវការវាយតម្លៃ ដើម្បីឆ្លុះបញ្ចាំងឱ្យបានត្រឹមត្រូវនូវប៉ារ៉ាម៉ែត្រដែលមិនអាចសង្កេតបាន។ កំរិតវាយតម្លៃត្រូវពិចារណាលើទិន្នន័យប្រតិបត្តិការដែលពាក់ព័ន្ធដូចជាឥណទាន។ បន្ទាប់មក ធាតុចូលត្រូវបានកំណត់មូលដ្ឋាន និងបន្ថែមដើម្បីទទួលបានតម្លៃសមស្រប។

ធនាគារ អេស៊ីលីដា ភីអិលស៊ី

កំណត់សម្គាល់លើរបាយការណ៍ហិរញ្ញវត្ថុ (ត)
នាថ្ងៃ និងសម្រាប់ដំណាច់ឆ្នាំដែលបានបញ្ចប់ ថ្ងៃទី៣១ ខែធ្នូ ឆ្នាំ២០២៥

៤២. តម្លៃសមស្របនៃឧបករណ៍ហិរញ្ញវត្ថុ (ត)

ការកំណត់តម្លៃសមស្រប (ត)

តារាងខាងក្រោមបង្ហាញពីតម្លៃសមស្របរបស់ទ្រព្យសកម្មហិរញ្ញវត្ថុ និងបំណុលហិរញ្ញវត្ថុ ដែលបានវិភាគតាមកម្រិតផ្សេងៗក្នុងប្រព័ន្ធសម្របសម្រួលគិតត្រឹមថ្ងៃទី៣១ ខែធ្នូ ឆ្នាំ២០២៥ និងថ្ងៃទី៣១ ខែធ្នូ ឆ្នាំ២០២៤។

(ក) ឧបករណ៍ហិរញ្ញវត្ថុវាស់វែងតាមតម្លៃសមស្រប

	សម្ព័ន្ធធនាគារ							
	សម្ព័ន្ធធនាគារ			ធនាគារ				
	កម្រិតទី១ ដុល្លារអាមេរិក	កម្រិតទី២ ដុល្លារអាមេរិក	កម្រិតទី៣ ដុល្លារអាមេរិក	សរុប ដុល្លារអាមេរិក	កម្រិតទី១ ដុល្លារអាមេរិក	កម្រិតទី២ ដុល្លារអាមេរិក	កម្រិតទី៣ ដុល្លារអាមេរិក	សរុប ដុល្លារអាមេរិក
គិតត្រឹមថ្ងៃទី៣១ ខែធ្នូ ឆ្នាំ២០២៥	-	-	១៤៩.៦៧០	១៤៩.៦៧០	-	-	១៤៩.៦៧០	១៤៩.៦៧០
ទ្រព្យសកម្មហិរញ្ញវត្ថុ កាត់និយោគហិរញ្ញវត្ថុ	-	៤៨៦.៥៥០	-	៤៨៦.៥៥០	-	៤៨៦.៥៥០	-	៤៨៦.៥៥០
ឧបករណ៍ហិរញ្ញវត្ថុនិស្សន្ទ	-	៤៨៦.៥៥០	១៤៩.៦៧០	៦៣៦.២២០	-	៤៨៦.៥៥០	១៤៩.៦៧០	៦៣៦.២២០
ទ្រព្យសកម្មហិរញ្ញវត្ថុសរុប	-	៩៧៣.១០០	៣៦៥.៣៤០	១.៣៣៨.៤៤០	-	៩៧៣.១០០	៣៦៥.៣៤០	២.៦៧៦.៧៨០
សមមូលនឹងពាន់រៀល (កំណត់សម្គាល់ ៥)	-	១.៩៥២.៥២៥	៧២១.១៤៦	២.៦៧៤.៦៧១	-	១.៩៥២.៥២៥	៧២១.១៤៦	៥.៣៥៨.២៦២

គិតត្រឹមថ្ងៃទី៣១ ខែធ្នូ ឆ្នាំ២០២៤

	សម្ព័ន្ធធនាគារ							
	សម្ព័ន្ធធនាគារ			ធនាគារ				
	កម្រិតទី១ ដុល្លារអាមេរិក	កម្រិតទី២ ដុល្លារអាមេរិក	កម្រិតទី៣ ដុល្លារអាមេរិក	សរុប ដុល្លារអាមេរិក	កម្រិតទី១ ដុល្លារអាមេរិក	កម្រិតទី២ ដុល្លារអាមេរិក	កម្រិតទី៣ ដុល្លារអាមេរិក	សរុប ដុល្លារអាមេរិក
ទ្រព្យសកម្មហិរញ្ញវត្ថុ	-	-	១៤៩.៦៧០	១៤៩.៦៧០	-	-	១៤៩.៦៧០	១៤៩.៦៧០
កាត់និយោគហិរញ្ញវត្ថុ	-	២.២៥០.២៤៦	-	២.២៥០.២៤៦	-	២.២៥០.២៤៦	-	៤.៥០០.៤៩២
ឧបករណ៍ហិរញ្ញវត្ថុនិស្សន្ទ	-	២.២៥០.២៤៦	១៤៩.៦៧០	២.៤៣៩.៩៦២	-	២.២៥០.២៤៦	១៤៩.៦៧០	៤.៦៩០.១៣៨
ទ្រព្យសកម្មហិរញ្ញវត្ថុសរុប	-	៤.៥០០.៤៩២	៣០៨.៣៤០	៤.៨០៨.៨៣៤	-	៤.៥០០.៤៩២	៣០៨.៣៤០	៩.៦១៧.៦៦៦
សមមូលនឹងពាន់រៀល (កំណត់សម្គាល់ ៥)	-	៤.៨០៨.៨៣៤	៧២១.១៤៦	៥.៥៣០.០០០	-	៤.៨០៨.៨៣៤	៧២១.១៤៦	១០.០៥៦.៦៨០

ធនាគារ អេស៊ីលីដា ភីអិលស៊ី

កំណត់សម្គាល់លើរបាយការណ៍ហិរញ្ញវត្ថុ (ត)

នាថ្ងៃ និងសម្រាប់ដំណាច់ឆ្នាំដែលបានបញ្ចប់ ថ្ងៃទី៣១ ខែធ្នូ ឆ្នាំ២០២៥

៤២. តម្លៃសមស្របនៃឧបករណ៍ហិរញ្ញវត្ថុ (ត)

ការកំណត់តម្លៃសមស្រប (ត)

(ក) ឧបករណ៍ហិរញ្ញវត្ថុរវាស់វែងតាមតម្លៃសមស្រប (ត)

ពុំមានការផ្ទេរពីការវាស់វែងនៃតម្លៃសមស្របរវាងកម្រិតទី១ និងកម្រិតទី២ និងពុំមានការផ្ទេរចូល និងចេញកម្រិតទី៣ នៃការវាស់វែងតម្លៃសមស្រប ក្នុងឆ្នាំដែលបានបញ្ចប់ថ្ងៃទី៣១ ខែធ្នូ ឆ្នាំ២០២៥ (ថ្ងៃទី៣១ ខែធ្នូ ឆ្នាំ២០២៤៖ មិនមាន)។

១. ឧបករណ៍ហិរញ្ញវត្ថុនិស្សន្ទ

គិតត្រឹមកាលបរិច្ឆេទនៃរបាយការណ៍ ឧបករណ៍ហិរញ្ញវត្ថុនិស្សន្ទរបស់សម្ព័ន្ធធនាគារ និងធនាគារត្រូវបានកំណត់តម្លៃដោយប្រើប្រាស់វិធីសាស្ត្រលំហូរសាច់ប្រាក់ដែលបានធ្វើអប្បបរមា និងត្រូវបានផ្ទៀងផ្ទាត់ជាមួយអ្នកផ្តល់សេវាប្តូរអត្រាការប្រាក់។ នៅក្រោមវិធីសាស្ត្រលំហូរសាច់ប្រាក់ដែលបានធ្វើអប្បបរមា លំហូរសាច់ប្រាក់នាពេលអនាគតត្រូវបានប៉ាន់ស្មានលើអត្រាការប្រាក់នាពេលខាងមុខ (ពីខ្សែកោងទិន្នផលដែលអាចសង្កេតបាននាកាលបរិច្ឆេទនៃរបាយការណ៍) និងអត្រាការប្រាក់ក្នុងកិច្ចសន្យា ត្រូវបានធ្វើអប្បបរមាក្នុងអត្រាដែលឆ្លុះបញ្ចាំងពីហានិភ័យឥណទានរបស់សមាគមផ្សេងៗ។

២. ការវិនិយោគហិរញ្ញវត្ថុ

ការវិនិយោគហិរញ្ញវត្ថុតាម FVOCI រួមមានការវិនិយោគរបស់ធនាគារនៅក្នុង ក្រុមហ៊ុន CBC មានចំនួន ៥% នៃការវិនិយោគសាច់ប្រាក់មូលធន និង ១% តាមរយៈសមាគមធនាគារនៅកម្ពុជា ដែលមានសមតុល្យ ១៥៣.៥២៩ ដុល្លារអាមេរិក និងការវិនិយោគនៅក្នុង SWIFT ដែលតម្រូវដោយ SWIFT Société Coopérative à Responsabilité Limitée (SCRL) ចំពោះសមាជិកទាំងអស់របស់ខ្លួន ដែលមានសមតុល្យ ៣០.១៤១ ដុល្លារអាមេរិក គិតត្រឹមថ្ងៃទី៣១ ខែធ្នូ ឆ្នាំ២០២៥ (ថ្ងៃទី៣១ ខែធ្នូ ឆ្នាំ២០២៤៖ ១៥៣.៥២៩ ដុល្លារអាមេរិក និង ៣០.១៤១ ដុល្លារអាមេរិក រៀងគ្នា)។ មិនមានចំណេញ ឬខាតត្រូវបានទទួលស្គាល់ក្នុងលទ្ធផលលម្អិតផ្សេងៗទេ ដោយសារតម្លៃសមស្របមានតម្លៃប្រហាក់ប្រហែលនឹងតម្លៃយោងរបស់វា។ ការវិនិយោគទាំងនេះមិនអាចប្តូរឬផ្ទេរបាននោះទេ ហើយក៏មិនមានទិដ្ឋភាពសម្រាប់រាងផងដែរ។ សម្ព័ន្ធធនាគារ និងធនាគារមិនមានបំណងលក់ការវិនិយោគទាំងនេះទេ។

(ខ) ឧបករណ៍ហិរញ្ញវត្ថុ មិនត្រូវបានវាស់តាមតម្លៃសមស្រប

គិតត្រឹមកាលបរិច្ឆេទនៃរបាយការណ៍ តម្លៃសមស្របនៃឧបករណ៍ហិរញ្ញវត្ថុរបស់សម្ព័ន្ធធនាគារ និងធនាគារ មានតម្លៃប្រហែលទៅនឹងតម្លៃយោងរបស់វា។

តម្លៃសមស្របដែលបានប៉ាន់ស្មាន គឺផ្អែកលើវិធីសាស្ត្រនិងការសន្មតដូចខាងក្រោម៖

១. ប្រាក់បញ្ញើនៅធនាគារផ្សេងៗ

ប្រាក់បញ្ញើនៅធនាគារផ្សេងៗរួមមាន គណនីចរន្តដែលមិនមានការប្រាក់ ប្រាក់បញ្ញើសន្សំ និងប្រាក់បញ្ញើរយៈពេលខ្លី។ តម្លៃសមស្របនៃប្រាក់បញ្ញើនៅធនាគារផ្សេងៗមានតម្លៃប្រហាក់ប្រហែលនឹងតម្លៃយោងរបស់ខ្លួននៅកាលបរិច្ឆេទនៃការវាយការណ៍ ដោយសារតម្លៃប្រតិទានរយៈពេលខ្លីនៃឧបករណ៍ទាំងនេះ។

២. ការវិនិយោគហិរញ្ញវត្ថុ

ការវិនិយោគហិរញ្ញវត្ថុតាមថ្លៃដើមបានរំលស់រួមមាន មូលបត្រអាចដេញដូរបាន (NCDs) ដែលបោះផ្សាយដោយធនាគារ ជាតិ នៃ កម្ពុជា ដែលមានតម្លៃប្រតិទានតិចជាងមួយឆ្នាំ និងមូលបត្របំណុល។ មូលបត្របំណុលរួមមានសញ្ញាបណ្ណ អាជីវកម្ម និងសញ្ញាប័ណ្ណរដ្ឋ ដែលត្រូវបានគិតតាមថ្លៃដើមបានរំលស់ និងមានគោលបំណងក្នុងការទិញដើម្បីរក្សាទុកការទូទាត់សងតាមតម្លៃប្រតិទាន និងទទួលបានការប្រាក់តែប៉ុណ្ណោះ។ តម្លៃសមស្របនៃការវិនិយោគហិរញ្ញវត្ថុប្រហាក់ប្រហែលនឹងតម្លៃយោងរបស់ខ្លួន នៅចុងឆ្នាំ។

ធនាគារ អេស៊ីលីដា ភីអិលស៊ី

កំណត់សម្គាល់លើរបាយការណ៍ហិរញ្ញវត្ថុ (ត)

នាថ្ងៃ និងសម្រាប់ដំណាច់ឆ្នាំដែលបានបញ្ចប់ ថ្ងៃទី៣១ ខែធ្នូ ឆ្នាំ២០២៥

៤២. តម្លៃសមស្របនៃឧបករណ៍ហិរញ្ញវត្ថុ (ត)

ការកំណត់តម្លៃសមស្រប (ត)

(ខ) ឧបករណ៍ហិរញ្ញវត្ថុ មិនត្រូវបានវាស់តាមតម្លៃសមស្រប (ត)

៣. ឥណទាន និងបុរេប្រទាន

តម្លៃសមស្របនៃឥណទាន និងបុរេប្រទានគឺ ផ្អែកលើប្រតិបត្តិការទីផ្សារដែលអាចសង្កេតបាន។ នៅពេលដែល ប្រតិបត្តិការទីផ្សារ ដែលអាចសង្កេតបានមិនអាចរកបាន តម្លៃសមស្របត្រូវបានប៉ាន់ប្រមាណដោយប្រើកំរិតហានិភ័យ ដូចជា បច្ចេកទេសលំហូរសាច់ប្រាក់ដែលបានអប្បបរមា ។ ធាតុចូលទៅក្នុងបច្ចេកទេសវាយតម្លៃរួមមាន ការខាតបង់ឥណទានដែលរំពឹងទុក អត្រាការប្រាក់អត្រាបង់មុន និងប្រភពដើម ឬការវាស់ដោយទីផ្សារបន្ទាប់បន្សំ។ ចំពោះឥណទានផ្អែកលើរូបិយប័ណ្ណដែលមានឱសភាពតម្លៃ តម្លៃសមស្របត្រូវបានវាស់វែងដោយផ្អែកលើតម្លៃនៃរូបិយប័ណ្ណជាមូលដ្ឋាន។

ធាតុចូលទៅក្នុងកំរិតហានិភ័យបញ្ចូលទិន្នន័យពីភាគីទីបី និងព័ត៌មានដែលទទួលបានពីអ្នកចូលរួមទីផ្សារផ្សេងៗ ដែលរួមបញ្ចូលទាំងប្រតិបត្តិការដំបូង និងបន្ទាប់ ដែលបានសង្កេត។ តម្លៃយោងរបស់វាប្រហាក់ប្រហែលទៅនឹងតម្លៃសមស្របនៅកាលបរិច្ឆេទនៃការវាយការណ៍។

៤. ប្រាក់បញ្ញើរបស់ធនាគារ និងស្ថាប័នហិរញ្ញវត្ថុផ្សេងៗ និងប្រាក់បញ្ញើរបស់អតិថិជន

តម្លៃសមស្របនៃប្រាក់បញ្ញើរបស់ធនាគារ និងស្ថាប័នហិរញ្ញវត្ថុផ្សេងៗ និងប្រាក់បញ្ញើរបស់អតិថិជនដែលមានឥណទានតិចជាង១ឆ្នាំ មានតម្លៃប្រហាក់ប្រហែលនឹងតម្លៃយោងរបស់វា ដោយសារឥណទានរយៈពេលខ្លីដែលពាក់ព័ន្ធនៃឧបករណ៍ហិរញ្ញវត្ថុទាំងនោះ។ ទន្ទឹមនឹងតម្លៃសមស្របនៃប្រាក់បញ្ញើរបស់ធនាគារ និងស្ថាប័នហិរញ្ញវត្ថុផ្សេងៗ និងប្រាក់បញ្ញើរបស់អតិថិជនដែលមានឥណទានលើសពី ១ឆ្នាំ គឺត្រូវបានកែតម្លៃដោយមានតម្លៃប្រហាក់ប្រហែលនឹងតម្លៃយោងរបស់វាពីព្រោះសម្ព័ន្ធធនាគារ និងធនាគារបានផ្តល់អត្រាការប្រាក់ប្រហែលគ្នាទៅនឹងឧបករណ៍ដែលមានឥណទាន និងលក្ខខណ្ឌឥណទានស្រដៀងគ្នាដែរ។

តម្លៃសមស្របប៉ាន់ស្មាននៃប្រាក់បញ្ញើដែលមិនមានកាលកំណត់ រាប់ទាំងប្រាក់បញ្ញើដែលគ្មានការប្រាក់ និងប្រាក់បញ្ញើដែលអាចដកបានតាមតម្រូវការ គឺជាចំនួនទឹកប្រាក់ដែលត្រូវសងនាកាលបរិច្ឆេទនៃការវាយការណ៍។

៥. ទ្រព្យសកម្មហិរញ្ញវត្ថុផ្សេងៗ និងបំណុលហិរញ្ញវត្ថុផ្សេងៗ

តម្លៃយោងនៃទ្រព្យសកម្មហិរញ្ញវត្ថុផ្សេងៗ និងបំណុលហិរញ្ញវត្ថុផ្សេងៗ ត្រូវបានសន្មតថាប្រហាក់ប្រហែលនឹងតម្លៃសមស្របរបស់វា ដោយសារគណនីទាំងនេះមិនមានតម្លៃប្រែប្រួលជាសារវន្តទៅតាមអត្រាទីផ្សារនោះទេ។

៦. ប្រាក់កម្ចី បំណុលបន្ទាប់បន្សំ មូលបត្របំណុល និងបំណុលភតិសន្យា

តម្លៃសមស្របនៃប្រាក់កម្ចី បំណុលបន្ទាប់បន្សំ មូលបត្របំណុល និងបំណុលភតិសន្យា ត្រូវបានប៉ាន់ស្មាន ដោយធ្វើអប្បបរមាលំហូរសាច់ប្រាក់ប៉ាន់ស្មាននាពេលអនាគត ដោយប្រើអត្រាការប្រាក់លើទីផ្សារដែលអនុវត្តទូទៅ ចំពោះប្រាក់កម្ចី ដែលមានទម្រង់ហានិភ័យប្រហាក់ប្រហែលគ្នា។ ទោះជាយ៉ាងណាក៏ដោយ មានតែអត្រាការប្រាក់ដែលមានចុះកិច្ចសន្យាដែលត្រូវបានអះអាង និងត្រូវបានផ្តល់ដោយម្ចាស់បំណុលតែប៉ុណ្ណោះ ដែលអាចរកបានគិតត្រឹមកាលបរិច្ឆេទនៃការវាយការណ៍ជំនួសឱ្យអត្រាការប្រាក់នៅលើទីផ្សារជាមូលដ្ឋាន។ សម្ព័ន្ធធនាគារ និងធនាគារជឿជាក់ថា អត្រាការប្រាក់គឺមិនមានភាពខុសគ្នាជាសារវន្តជាមួយអត្រាការប្រាក់លើទីផ្សារជាមូលដ្ឋានទេ ដោយសារមិនមានការប្រែប្រួលអត្រាការប្រាក់ បន្ទាប់ពីមានការពិចារណារបស់ម្ចាស់បំណុលចំពោះហានិភ័យឥណទានរបស់សម្ព័ន្ធធនាគារ និងធនាគារ នាកាលបរិច្ឆេទនៃការវាយការណ៍នោះទេ ។ តាមមូលដ្ឋាននេះ តម្លៃសមស្របរបស់ប្រាក់កម្ចី បំណុលបន្ទាប់បន្សំ មូលបត្របំណុល និងបំណុលភតិសន្យា មានតម្លៃប្រហាក់ប្រហែលនឹងតម្លៃយោងរបស់វានាកាលបរិច្ឆេទនៃការវាយការណ៍។

ធនាគារ អេស៊ីលីដា ភីអិលស៊ី

កំណត់សម្គាល់លើរបាយការណ៍ហិរញ្ញវត្ថុ (ត)

នាថ្ងៃ និងសម្រាប់ដំណាច់ឆ្នាំដែលបានបញ្ចប់ ថ្ងៃទី៣១ ខែធ្នូ ឆ្នាំ២០២៥

៤៣. ការគ្រប់គ្រងហានិភ័យដើមទុន

វត្ថុវិស័យរបស់សម្ព័ន្ធធនាគារ និងធនាគារក្នុងការគ្រប់គ្រងដើមទុន គឺមានលក្ខណៈ ទូលំទូលាយជាង “មូលធន” ដែលបានបង្ហាញនៅក្នុងតារាងតុល្យការនៃរបាយការណ៍ស្ថានភាពហិរញ្ញវត្ថុនេះ មានដូចខាងក្រោមនេះ៖

- អនុលោមតាមតម្រូវការដើមទុនដែលកំណត់ដោយធនាគារជាតិ នៃ កម្ពុជា
- ការពារលទ្ធភាពរបស់សម្ព័ន្ធធនាគារ និងធនាគារក្នុងការបន្តនិរន្តរភាពអាជីវកម្ម ដើម្បីឱ្យធនាគារអាចបន្តផ្តល់ប្រាក់ចំណេញដល់ភាគហ៊ុនិក និង ផលប្រយោជន៍ដល់ភាគីផ្សេងៗដែលពាក់ព័ន្ធ និង
- រក្សាមូលដ្ឋានដើមទុនរឹងមាំដើម្បីគាំទ្រដល់ការអភិវឌ្ឍអាជីវកម្ម

ធនាគារជាតិ នៃកម្ពុជា តម្រូវឱ្យធនាគារពាណិជ្ជទាំងអស់ត្រូវ៖ (i) រក្សាដើមទុនអប្បបរមា (ii) រក្សាមូលនិធិផ្ទាល់សុទ្ធរបស់ធនាគារយ៉ាងហោចណាស់ឱ្យស្មើនឹងដើមទុនអប្បបរមា និង (iii) អនុលោមតាម អនុបាតក្របខណ្ឌសន្ទនីយភាព និងអនុបាតប្រុងប្រយ័ត្នផ្សេងៗទៀត។

តារាងខាងក្រោមសង្ខេបពីសមាសភាពនៃមូលធនបច្ចុប្បន្ន របស់ធនាគារជាតិ នៃ កម្ពុជា។ ហើយចំនួននេះផ្អែកលើរបាយការណ៍ហិរញ្ញវត្ថុរួម និងដោយឡែក គិតត្រឹមថ្ងៃទី៣១ ខែធ្នូ ឆ្នាំ២០២៥ និងថ្ងៃទី៣១ ខែធ្នូ ឆ្នាំ២០២៤។ សមតុល្យសម្ព័ន្ធធនាគារ នៅក្នុងតារាងខាងក្រោម រួមមានបីក្រុមហ៊ុន ដែលមាន ធនាគារ អេស៊ីលីដា ភីអិលស៊ី ធនាគារ អេស៊ីលីដា ឡានលីមីតធីត និង ស្ថាប័នមីក្រូហិរញ្ញវត្ថុ អេស៊ីលីដា មីយ៉ាន់ម៉ា របស់ធនាគារជាតិ នៃ កម្ពុជា។

	សម្ព័ន្ធធនាគារ			
	២០២៥ ដុល្លារអាមេរិក	២០២៤ ដុល្លារអាមេរិក	២០២៥ ពាន់រៀល (កំណត់សម្គាល់ ៥)	២០២៤ ពាន់រៀល (កំណត់សម្គាល់ ៥)
ដើមទុនថ្នាក់ទី១				
ដើមទុន	៤៣៣.១៦៣.០១៩	៤៣៣.១៦៣.០១៩	១.៧៣៤.២៨៣.១៩៥	១.៧៤៣.៤៨១.១៥១
បុព្វលាភភាគហ៊ុន	១១.៧០៦.២១៥	១១.៧០៦.២១៥	៤៦.៩៧៧.០៤១	៤៧.១១៧.៥១៥
ចំណេញរក្សាទុក	៣២២.៥៣៥.៤៦៦	២២៧.៤៩៥.២២២	១.២៩៤.៣៣៤.៤២៥	៩១៧.២៧៤.២៦៩
ទុនបម្រុងទុក យោងតាមប្រកាសរបស់ធនាគារជាតិ នៃ កម្ពុជា	៥២៤.៥៧៦.៥៥២	៥២៤.៥៧៦.៥៥២	២.១០៥.១២៥.៧០៣	២.១១១.៤២០.៦២២
ដក៖ ទ្រព្យសកម្មអង្គប៊ី	(១៣.៥៨៣.៨៣២)	(១៦.៧២០.៣០៣)	(៥៤.៥១១.៩១៤)	(៦៧.២៩៩.២២០)
ដក៖ ឥណទានភាគីពាក់ព័ន្ធ	(១៣.៤២៥.៤៩០)	(១៥.០៧៣.២៣៩)	(៥៣.៨៧៦.៤៩១)	(៦០.៦៦៩.៧៧៧)
ដក៖ ការខាតបង់ផ្សេងៗ	(៣៩.៤៥៩.២៣៤)	(៣៩.០០៨.៦៥៧)	(១៥៤.៣៤៩.៩២២)	(១៥៧.០០៩.៤៤៤)
	<u>១.២២៥.៥១២.៦៩២</u>	<u>១.១២៦.៥៣៤.៤០៩</u>	<u>៤.៩១៧.៩៨២.៤៣៣</u>	<u>៤.៥៣៤.៣១៨.៧០៦</u>
ដើមទុនថ្នាក់ទី២ ដើមទុនបំពេញបន្ថែម				
សំវិធានធនទុក យោងតាមប្រកាសធនាគារជាតិ នៃ កម្ពុជា	៤៤.១៣៩.៦០៧	១០៥.៧៣១.៥៩៧	៣៥៣.៧០៤.២៤៣	៤២៥.៥៦៩.៦៧៤
បំណុលបន្ទាប់បន្សំ (*)	៣៩១.២២១.៤៤៤	១៦៧.៦៧៧.៤៦០	១.៥៦៩.៩៧១.៦៥៥	៦៧៤.៩០១.៧៧៧
ដក៖ ការចូលរួមភាគកម្មតាមតម្លៃសុទ្ធចុះបញ្ជីក្នុងគ្រឹះស្ថានធនាគារ ហិរញ្ញវត្ថុ	(២.០១០.០០០)	(២.០១០.០០០)	(៤.០៦៦.១៣០)	(៤.០៩០.២៥០)
	<u>៤៧៧.៣៥១.០៥១</u>	<u>២៧១.៣៩៩.០៥៧</u>	<u>១.៩១៥.៦០៩.៧៦៨</u>	<u>១.០៩៥.៣៨១.២០៥</u>
	<u>១.៧០២.៨៦៣.៧៤៣</u>	<u>១.៤០៧.៩៣៣.៤៦៦</u>	<u>៦.៨៣៣.៥៩២.២០១</u>	<u>៥.៦២៩.៦៩៩.៩១១</u>

ធនាគារ អេស៊ីលីដា ភីអិលស៊ី
កំណត់សម្គាល់លើរបាយការណ៍ហិរញ្ញវត្ថុ (ត)
នាថ្ងៃ និងសម្រាប់ដំណាច់ឆ្នាំដែលបានបញ្ចប់ ថ្ងៃទី៣១ ខែធ្នូ ឆ្នាំ២០២៥

៤៣. ការគ្រប់គ្រងហានិភ័យដើមទុន (ត)

	ធនាគារ			
	២០២៥	២០២៤	២០២៥	២០២៤
	ដុល្លារអាមេរិក	ដុល្លារអាមេរិក	ពាន់រៀល	ពាន់រៀល
			(កំណត់សម្គាល់ ៥)	(កំណត់សម្គាល់ ៥)
ដើមទុនថ្នាក់ទី១				
ដើមទុន	៤៣៣.១៦៣.០១៩	៤៣៣.១៦៣.០១៩	១.៧៣៤.២៨៣.១៩៥	១.៧៤៣.៤៨១.១៥១
បុព្វលាភភាគហ៊ុន	១១.៧០៦.២១៥	១១.៧០៦.២១៥	៤៦.៩៧៧.០៤១	៤៧.១១៧.៥១៥
ចំណេញរក្សាទុក	២៩៤.១៨៧.៩៥៣	២០៤.២០៤.៩៩៧	១.១៨០.៥៧៦.២៥៥	៨២១.៩២៥.១១៣
ទុនបម្រុងទុក យោងតាមប្រកាសធនាគារជាតិ នៃ កម្ពុជា	៥១០.៧៤១.៥៥៦	៥១០.៧៤១.៥៥៦	២.០៤៩.៦០៥.៨៦៤	២.០៥៥.៧៣៤.៧៦៣
ដក៖ ទ្រព្យសកម្មអរូបី	(១២.៤៨៧.៨១៣)	(១៥.១៤៥.៣៩២)	(៥០.១១៣.៥៩៤)	(៦០.៩៦០.២០៣)
ដក៖ ឥណទានភាគីពាក់ព័ន្ធ	(១២.៤១៨.៧៨២)	(១៤.៥៦២.៤២៤)	(៥១.៤៤១.៧៧២)	(៥៤.៦១៣.៧៧៣)
	<u>១.២២៤.៤៩២.១៤៤</u>	<u>១.១៣០.១០៧.៩៦៧</u>	<u>៤.៩១៣.៨៤៦.៩៨៩</u>	<u>៤.៥៤៤.៦៨៤.៥៦៦</u>
ដើមទុនថ្នាក់ទី២ ដើមទុនបំពេញបន្ថែម				
សំវិធានធនទុក យោងតាមប្រកាសធនាគារជាតិ នៃ កម្ពុជា	៨៦.២៩៥.២៤៤	១០៣.០២៣.៩៩៣	៣៤៦.៣០២.៩៧៥	៤១៤.៦៧១.៥៧២
បំណុលបន្ទាប់បន្សំ (*)	៣៩១.២២១.៤៤៤	១១៧.៦៧៧.៤៦០	១.៥៦៩.៩៧១.៦៥៥	៦៧៤.៩០១.៧៧៧
ដក៖ ការចូលរួមភាគកម្មតាមតម្លៃសុទ្ធចុះបញ្ជីក្នុងគ្រឹះស្ថានធនាគារហ្វីញ៉ាញ់	(៧១.៣១២.៧១៦)	(៧១.៣១២.៧១៦)	(២៨៦.១៧៧.៩២៩)	(២៨៧.០៣៣.៦៨២)
	<u>៤០៦.២០៤.០១២</u>	<u>១៩៩.៣៨៨.៧៣៧</u>	<u>១.៦៣០.០៩៦.៧០១</u>	<u>៨០២.៥៣៩.៦៦៧</u>
	<u>១.៦៣០.៦៩៦.១៥៦</u>	<u>១.៣២៩.៤៩៦.៧០៤</u>	<u>៦.៥៤៣.៩៤៣.៦៩០</u>	<u>៥.៣៥៧.២២៤.២៣៣</u>

(*) បង្ហាញពីបំណុលបន្ទាប់បន្សំ និង មូលបត្របំណុល ត្រូវបានអនុម័តដោយ ធនាគារជាតិ នៃ កម្ពុជា ដើម្បីចាត់ចែងជាផ្នែកនៃដើមទុនបំពេញបន្ថែម និងបង្ហាញតែចំនួនប្រាក់ដើមដែលនៅសល់តែប៉ុណ្ណោះ។



ការិយាល័យកណ្តាល ៖ អគារលេខ១១ មហាវិថីព្រះមុនីវង្ស
សង្កាត់ស្រះចក ខណ្ឌដូនពេញ រាជធានីភ្នំពេញ



ទូរស័ព្ទ ៖ ០២៣ ៩៩៤ ៧៧៧
acledabank@acledabank.com.kh | www.acledabank.com.kh
ប្រអប់សំបុត្រលេខ ៖ ១១៤៩ | SWIFT Code ៖ ACLBKHPP



ការិយាល័យទំនាក់ទំនងអតិថិជន (បម្រើ ២៤ម៉ោង)
ទូរស័ព្ទ ៖ ០២៣ ៩៩៤ ៤៤៤, ០១៥ ៩៩៩ ២៣៣
inquiry@acledabank.com.kh